



İÇİNDEKİLER

TAKDİM (Borsa Yönetim Kurulu Başkanı)	3
1- Borsamız Organları, Personeli, Tesisleri ve Gayrimenkulleri ile Gerçekleştirdiği Faaliyetler	
A. Meslek komiteleri	4
B. Meclis üyeleri	5
C. Yönetim kurulu üyeleri	7
D. Birlik genel kurul delegeleri	8
E. Borsa personeli	9
F. Borsa tesis ve gayrimenkulleri	11
G-Genel Değerlendirme	14
H-İnternet Sitemiz.....	26
I)-2006 - 2010 Yıllarında Borsamıza En Fazla Tescil Ücreti Ödeyenler	26
2 – 2010 Yılı Hesap Sonuçlarımız	
A-2010 Yılı Mizanı.....	29
B-2010 Yılı Kesin Bütçesi.....	49
C-2010 Yılı Bilançosu	54
3 – Projelerimiz	
A-Ekolojik Tarım Nedir Ekolojik Tarımın Önemi	57
B-Organize Hayvancılık Bölgesi	63
C-Kanola (Kolza) Üretim Teknolojisi ve Sistemleri.....	65
D-Ayçiçeği Üretimi	68
E-Erzurum Toptancılar Sitesi	70
F-Tritikale Projesi	71
G-Modern Hayvan Pazarı Projesi	80
H-Abigem Vakumlu Paketleme ve Soğuk Hava Deposu Projesi.....	80
I-Civil Peynir Coğrafi İşaret Tescil Belgesi.....	81
4 – Aktivitelerimiz	82
5- 2006 - 2010 Dönemine Ait Borsamız İstatistikleri.	
A. 2006 - 2010 Dönemine ait işlem hacmi	95
B. 2006 - 2010 Dönemine ait işlem kıymeti	109
C. 2006 - 2010 Dönemine ait fiyatlar	111
6- 2010 Yılına Ait İşlem Hacmi, İşlem Kıymeti, Fiyatlar.	
A. 2010 Yılı aylar itibariyle işlem hacmi	126
B. 2010 Yılı aylar itibariyle işlem kıymeti	147
C. 2010 Yılı aylar itibariyle fiyatlar	149
D. 2010 Yılı aylar itibariyle ihracı yapılan ürünler	170
7-Basında Biz.....	172



Erzurum
Ticaret Borsası
2010

Yılı Faaliyet Raporu

Adres :
Alipaşa Mah.Musalla
Cad. No 19 ERZURUM
Telefon :
0442-242 02 40 / 41 /42
Faks :
0442-242 02 44
İnternet :
www.erkurumb.org.tr
e-mail:
erkurumb@tobb.org.tr

TAKDİM

KENDİNİ YENİLEYEN SEKTÖRLERİN DESTEKCİSİ OLMAYA DEVAM EDİYORUZ...



Tarihi ipek yolu üzerinde bulunan şehrimizde yıllar boyunca çeşitli medeniyetlere ev sahipliği yapmanın haklı gururunu yaşamaktayız.

İlimizde her geçen gün kendini yenileyen sektörler kalkınmada üst çatalara yükselmenin basamaklarını birer birer tırmanmaya devam etmektedir.

İlimizin öncelikli ekonomisini oluşturan tarım ve hayvancılık da ata ,dede'den kalma teknoloji artık yerini modern ekipmanlara bırakmaktadır.

Borsamız ise ilimizin önceliklerini tespit edip ,gelişmesi noktasında yapılması gereken tüm adımları görev bilinci içerisinde yapmaktadır.

Üstlendiği vizyon ve misyon ile tarım ,hayvancılık, turizm ve sektörel baz da üzerine düşen görevleri yapmanın heyecanını taşımaktadır.

Yaptığı ve yönettiği projelerle her zaman adından sıkça bahsedilen Ticaret Borsası gelişen ülke ekonomisinde hak ettiği yeri korumaya devam etmektedir.

Atatürk Üniversitesi ,İl Özel idaresi ve Borsamızın ortaklaşa hazırladığı yaklaşık 1 Milyon 800 Bin TL"lik "Danabank" projesi (Kuzey Doğu Anadolu Kalkınma Ajansı) KUDAKA , tarafından kabul edilmiş, bu aşamadan sonra Erzurum çiftçisinin hayvancılığa bakış açısının değişeceği öngörülmektedir.Yine aynı perspektifte yaptığımız ve yönettiğimiz projeler hayata geçmekte ,esnaf ve çiftçilerimize gereken heyecan ve destek tüm hızıyla devam etmektedir.

Geçmişte yaptığımız Ticaret Merkezi kompleksi esnaf ve tüccarımızın iş yükünü ,ulaşım problemini bertaraf ederek, ticaret iş hacminin artırmasına vesile olmuştur.

Erzurum il ve ilçelerine bağlı köylerde yaptığımız AB destekli Tritikale Bitki projesi başarı ile sonuçlanmış, il genelinde ekimi gerçekleştirilmeye devam edilmektedir.

Bunun dışında Erzurum için çok önemli saydığımız Tarım ve Hayvancılığın gelişmesi için Erzurum'un ürünlerinin marka olmasını kendimize hedef ettik ve bunun içinde hepimizin bildiği gibi Erzurum'da üretilen ve Türkiye'nin bütün bölgelerinde tüketilen Civil Peynir'in coğrafi işaretini aldık.

Avrupa Birliği İş Geliştirme Merkezi (ABİGEM) ile birlikte ABİGEM'in ilk projesi olarak borsamızda bir uygulama yaparak Civil Peynir'inin vakum ambalajı tesisi ile soğuk hava depolarını tamamladık. 62 bin 500 Euro'luk bir hibe projesi olan Civil Peynir Vakumlama ve Soğuk Hava deposu projesi tamamlanarak şu an itibarıyla ETB ve ABİGEM arasında yapılan protokolle 7 yıl süre ile ABİGEM'in kullanımına sunuldu.

Geçtiğimiz yıl Ocak ayı içerisinde Sanayi Bakanlığımıza (IPA) projeleri kapsamında sunmuş olduğumuz 10 milyon Euro'luk bir projemiz vardı. Bununla da Erzurum'da Borsamıza ait canlı hayvan pazarını ve bunun yanında bulunan et kesim tesislerimizi , peynir üretim tesislerimizi , deri üretim tesislerimizi ve süt tesislerimizi bir çatı altında organize bir şekilde toplamanın çalışmalarını yapıyoruz; söz konusu projemizin değerlendirmeye alınacağına ve Avrupa Birliğinden bu projenin geçeceğine inanıyorum.

Kar bizim için külfetti ama şimdi BEREKET ve NİMET oldu. Çünkü sayın Başbakanımız Recep Tayyip ERDOĞAN Erzurum'a Cumhuriyet tarihinde bir şehire yapılamayan bir yatırımı Erzurum'a yaptı 1.000.000.000 TL harcadı. 2011 Kış oyunları gerçekleşti. Erzurum artık Dünya markası bir şehir oldu sayın Başbakanımıza gösterdiği bu ilgi ve yakınlığa şahsım ve kurumum adına şükranlarımızı arz ediyorum.

Bu çalışmalar ışığında Erzurum Ticaret Borsası her geçen gün esnafı,tüccarı,çiftçisi ve üyelerinden aldığı güç ile İl ve Bölge ekonomisine lokomotif olmaya devam edecektir.

İ.Hakkı HINISLIOĞLU
Erzurum Ticaret Borsası
Yönetim Kurulu Başkanı

I. Borsamız organları, personeli, tesisleri ve gayrimenkulleri ile Gerçekleştirdiği Faaliyetler

Anayasamızın 135 inci maddesi gereğince Oda ve Borsalarımızın kendi üyeleri tarafından, kanunda gösterilen usullere göre, yargı gözetimi altında gizli oyla seçilen organlar eliyle yönetildiği 5174 sayılı kanunun 36 - 38 – 40. maddeleri gereğince de meslek komiteleri ve meclis üyeleri ve yönetim kurulu seçimleri 4 yılda bir yapılmaktadır.

A - MESLEK KOMİTELERİ

Borsamızın şu anda toplam 1.754 kayıtlı üyesi mevcut olup, bu üyeler 10 ayrı meslek komitesinde toplanmış bulunmaktadır. Meslek komitelerinin adları aşağıda belirtilmiştir.

- 1 – Tahılların ve Tohumların Toptan Ticareti Meslek Grubu
- 2 – Hububat Mamülleri Meslek Grubu
- 3 – Baklagillerin Toptan Ticareti Meslek Grubu
- 4 – Süt Ürünlerinin, Yumurta ve Yenilebilir Sıvı ve Katı Yağların Toptan Ticareti Meslek Grubu
- 5 – Süt Ürünlerinin Toptan Ticareti Meslek Grubu
- 6 – Çeşitli Gıda Maddeleri Meslek Grubu
- 7 – Ham Deri, Post ve Deri Toptan Ticareti Meslek Grubu
- 8 – Canlı Hayvanların Toptan Ticareti Meslek Grubu
- 9 – Et ve Et Ürünlerinin Toptan Ticareti Meslek Grubu
- 10 – Belirli Bir Mala Tahsis Edilmemiş Mağazalardaki Toptan Ticaret Meslek Grubu

Yukarıda belirtilen her meslek komitesinin beş veya yedi temsilci üyesi bulunmakta ve bu temsilcilerden 2 veya 3 üye Borsa meclisine seçilmektedir.

B - MECLİS ÜYELERİ

07.01.2009 tarihinde yapılan meclis üyeliği seçimleri neticesinde toplam 28 kişiden oluşan meclis üyeleri isimleri aşağıda belirtilmiştir.

BORSAMIZ MECLİS ÜYELERİ



İbrahim TURAN
Meclis Başkan Vekili



Selman ÇİZMELİOĞLU
Meclis Başkanı



Mehmet AKGÜN
Meclis Başkan Vekili



İ. Hakkı HINISLIOĞLU
Meclis Üyesi



Kemal ARAS
Meclis Üyesi



İsmail YEŞİLYURT
Meclis Üyesi



Vedat ALTUNKAYNAK
Meclis Üyesi



Necmi DURSUN
Meclis Üyesi



Aziz KERİMİ
Meclis Üyesi



Kiyasettin YÜKSEL
Meclis Üyesi



İzzettin ÜLGÜ
Meclis Üyesi



Ahmet ÇİNİK
Meclis Üyesi



Zihni DURAKOĞLU
Meclis Üyesi



Halil ALTAŞ
Meclis Üyesi



Necmettin SÖYLEMEZ
Meclis Üyesi



Cemal ARAS
Meclis Üyesi



İkrâm PERGEL
Meclis Üyesi



M.Nuri HINISLIOĞLU
Meclis Üyesi



Abdurrezak CELLAT
Meclis Üyesi

ERZURUM TİCARET BORSASI



Hayrullah DEMİRCİ
Meclis Üyesi



Muhammet ECE
Meclis Üyesi



Naci ÜNLÜ
Meclis Üyesi



A.Mustafa YÜKSEL
Meclis Üyesi



Kenan EJDER
Meclis Üyesi



Selami BAYTAK
Meclis Üyesi



Kadir YILDIRIM
Meclis Üyesi



Talat PÜRÇEK
Meclis Üyesi

-Meclis üyelerimizden Cihangir ADATEPE'nin 06/05/2010 tarihli istifa talepli dilekçesi 26/05/2010 tarihli Meclis oturumunda görüşülerek istifası kabul edilerek meclis üyeliği sona ermiştir.

ERZURUM TİCARET BORSASI
C - YÖNETİM KURULU ÜYELERİ

10.01.2009 Tarihinde yapılan Yönetim Kurulu Başkan ve üyeleri seçimleri neticesinde toplam 7 kişiden oluşan yönetim kurulu üyelerinin isimleri aşağıda belirtilmiştir. .

BORSAMIZ
YÖNETİM KURULU ÜYELERİ



İ. Hakkı HINISLIOĞLU
Yönetim Kurulu Başkanı



Kemal ARAS
Yönetim Kurulu Başkan Vekili



İsmail YEŞİLYURT
Yönetim Kurulu Başkan Vekili



Vedat ALTUNKAYNAK
Yönetim Kurulu Üyesi



Necmi DURSUN
Yönetim Kurulu Üyesi



Aziz KERİMİ
Yönetim Kurulu Üyesi



Kıyasettin YÜKSEL
Yönetim Kurulu Üyesi

D - BİRLİK GENEL KURUL DELEGELERİ

10.01.2009 Tarihinde yapılan Birlik Genel Kurulu Delegeleri seçimleri neticesinde toplam 5 kişiden oluşan Genel Kurul Delegelerinin isimleri aşağıda belirtilmiştir. .

BİRLİK GENEL KURUL DELEGELERİ



İ. Hakkı HINISLIOĞLU
Temsilci Delege




Kemal ARAS
Birlik Genel Kurul Delegesi



M.Nuri HINISLIOĞLU
Birlik Genel Kurul Delegesi



Kıyasettin YÜKSEL
Birlik Genel Kurul Delegesi



Zihni DURAKOĞLU
Birlik Genel Kurul Delegesi

E - BORSAMIZ PERSONELLERİ

Borsamızda çalışan toplam personel sayısı 28 kişi olup, isimleri ve görevleri aşağıda belirtilmiştir.



Veysel G.BİLİCİ
Genel Sekreter



Ensar KORUCUK
Genel Sekreter Yrd.



Aynur BABAGİL
Genel Sekreter Yrd.



Sevil İLHAN
Daimi.Söz.Hukuk Müşaviri



Tolga KUZHEY
Muhasebe Memuru



Ayla Ulaş BALTACI
Muhasebe Memuru



Mürsel CİNGÖZ
Veznedar



Mücahit VELİOĞULLARI
Tescil Memuru



Efendi AYCAN
Tescil Memuru



Fuat AYDEMİR
Tescil Memuru



Tuğay YAŞARBAŞ
Tescil Memuru



Erdoğan LALOĞLU
Daimi Söz.Muamelat Mem.



Feridun KARAÇELİKLER
Tartı Memuru



İ.Hakkı ÖZGÜNDOĞDU
Daimi Söz.Pers.Tartı Memuru



Kübra Ö.YANLIÇ
Gıda Mühendisi



A.Kadir UÇAR
Şoför

ERZURUM TİCARET BORSASI



Engin GÜNDOĞDU
Daim.Söz.Gıda Mühendisi



A.Selçuk BİLİRDÖNMEZ
Daim.Söz.Basın Danışmanı



Ahmet AYDIN
Odacı



Ali POLAT
Odacı



Mükremin BURAK
Aşçı



Osman ERVERDİ
Bekçi



Şenol DİLER
Sözleşmeli Personel



M.Şirin ATA
Sözleşmeli Personel



Tuncay ATA
Sözleşmeli Odacı



Arzu ŞENGÜL
Sözleşmeli Odacı



Ercan OSMANOĞLU
Daimi Söz.Bekçi



Yasin ÇİNGİLİÇ
Sözleşmeli Personel

Borsamız Personellerinden Osman AYDOĞAN 30/09/2010 tarihi itibariyle Emekliye Ayrılmıştır. Ayrıca Fatma ARAS evlenerek il dışına nakil yaptığından 10/02/2010 tarihinde istifa ederek ayrılmış. M.Emrah PASİNLİOĞLU'da yine 26/02/2010 tarihinde istifa ederek kurumumuzdan ayrılmıştır.

F - BORSAMIZIN TESİS VE GAYRİMENKULLERİ

Borsamız 1.000 m² üzerine yapılmış bir borsa binasına sahiptir. Birinci kat borsa idari binası olarak kullanılmaktadır.



Borsamız Merkez Binası Eski Hali



Borsamız Merkez Binası Yeni Hali

Zemin katta bulunan B/5 ve B/7 nolu dükkanlar tadilat yaptırılarak laboratuvar haline getirilmiş Gıda, Yem tahlil ve analiz makinaları son teknoloji cihazları ile donatılmıştır. Laboratuvarlar 1999 yılının başından itibaren faaliyete geçmiştir. Bölgemizin tek geniş kapsamlı laboratuvarına ilimiz üreticisi, sanayicisi, tüccarı ve ihracatçısı kavuşmuş olacaktır. Bölgemizde böyle bir laboratuvarın olması, en basit bir patates tahlili için, bölgemiz ihracatçıları batıya gidip analiz yaptırma durumundan kurtarılmıştır.

Laboratuvarlarda idame ettirilmek üzere 2 gıda mühendisi borsamız kadrosuna dahil ettirilmiş ve yardımcı hizmetlerine de 1 personel atanmıştır.



Borsamız Laboratuvarı

Borsa binamızın karşısında, mülkiyeti borsamıza ait zemin kattan oluşan 14 dükkan, toplam (600 m²) kiraya verilmiştir. Bu binamızın bitişiğinde borsamıza ait olan 80 ton kapasiteli elektronik kantar hizmet vermektedir. Kantar bitişiğinde bulunan 2 adet dükkan da kiraya verilmiştir.

Et ve Balık Kurumu (Kombina) yanında borsamıza satış vaadi senediyle verilen ve 2003 yılı itibariyle tapusu alınan hayvan pazarı mevcut olup, 15 tonluk elektronik kantar hizmet vermektedir. 240 m² ahır ve 100 m², 30 m² lik yazıhane borsamıza ait olup, kiraya verilmiştir. Derçem Ltd. Şti. ne 300 m² lik arsa yap-işlet-devret modeliyle kiraya verilmiştir.

Ilıcada 80 tonluk son teknoloji ile donatılmış (Bilgisayar donanımlı) 1 adet tartı kantarı yapılmıştır. 2004 yılının sonbaharı itibariyle mevsim şartları göz önüne alınarak kantarımız kapatılmış olup yaz mevsiminin gelmesiyle tekrar faaliyete geçirecektir.

Borsamız merkez binası yanında bulunan Araba Baskülü eskimesi nedeniyle Leasing yoluyla 80 ton kapasiteli Bilgisayar donanımlı elektronik kantar alınarak 16.308.400.000.-TL borçlanma yapıpı tamamı ödenmiştir.

Borsamızın 1 adet Safrane makam aracı, 1 adet Kartal aracı ve 1 adet Otokar Sultan marka 27 kişilik otobüsü olup bunlara ilaveten 2009 Yılı Şubat ayı içerisinde Mercedes Viano marka Makam Aracı Bankadan Kredi Kullanmak suretiyle alınmıştır.

Borsamız meclisinde ve bir kısmı Kombina şubemizde kullanılmakta olan 1 adet 12 kanal girişli amplifikatör, 4 adet 80 watt'lık ahşap ses kabini, 9 adet sehbalı konuşma mikrofonu, 1 adet telsiz mikrofon, 1 adet 2 kanal girişli amplifikatör, 3 adet hava-tazyikli hoparlör, 1 adet anonstipi mikrofon, 1 adet panasonic m3500 kamera, 1 adet tv monitör' den müteşekkil ses ve görüntü düzeni alınmıştır.

Ayrıca 1999 yılı içerisinde IBM marka Pentium III 450 CPU, 6.5 GB Harddisk, 128 MB Ram, özelliklerine sahip bilgisayar ve 1 adette Güç kaynağı alınmış olup dünyaca ünlü ROUTERS haber ajansına uydu Receiver ve çanak antenle bağlantı ile 24 saat kesintisiz haber akışı sağlanmıştır. 2002 yılı içerisinde 3 adet Vestel Optimum marka P4 1600 MHZ işlecili 30 GB HDD kapasiteli 128 MB Ram'lı bilgisayarlar tüketici kredisi kullanılarak alınmıştır. 2006 yılı içerisinde 2 adet Crea model bilgisayar ve Xerox 6120 model lazer renkli yazıcı alınmıştır.

2003 yılı içerisinde satış salonumuzda kullanılmak üzere 1 adet Philips marka projeksiyon cihazı ile perde alınmış ve 10 adet mikrofon ve hoparlörden oluşan ses düzeni kurulmuştur. 2008 yılında arızalanan bu projeksiyon cihazı yerine Acer Projeksiyon cihazı alınmıştır.

2004 yılı içerisinde Borsamızda kullanılmak üzere 1 adet HP/Compaq nx9010 model labtop bilgisayar, 1 adet HP 4500C Scanner, 1 adet HP 935 Digital fotoğraf makinası, 1 adet Rexrotary faks makinası alınmıştır. Ayrıca 2006 yılında Olivetti faks makinesi alınmıştır. 2007 Yılı içerisinde Basın Danışmanında kullanılan 1 adet JVC Marka Digital Kamera alınmıştır. Kasaplık şubemizde kullanılmak üzere 2010 yılında bir adet Panasonic marka faks makinası alınmıştır.

2004 yılı içerisinde Borsamız merkez binasına ayriyeten asma tavan yaptırılarak asma tavan kısmında kalan duvarlar saten alçı boya yaptırılmıştır.

Ziraat Finansal Kiralama AŞ. aracılığı ile Borsamıza 1 adet Xerox 7300N model renkli laser yazıcı alınmış bu yazıcının bedelinin tamamı ödenerek demirbaş kayıtlarına geçilmiştir.

Dasbaş AŞ. (Doğu Anadolu Serbest Bölgesi AŞ.) hisse payımız 17.462,00 TL olmuştur. Tamamı Borsamız adına yatırılmıştır.

Kobi Yatırım AŞ. (Küçük ve Orta Boy İşletmeleri) deki 10.500,00 TL sermayemizin Şirketin 2009 yılı içerisinde Kâr payı artışına gitmesi sonucu 7.875,00 TL bedelsiz 1.575,00 TL de bedelli olmak üzere 9.450,00 TL artırılarak 19.950,00 TL ye yükseltilmiş olup 1.575 TL 2010 Yılı içerisinde yatırılmıştır.

Deaş' a kurucu ortaklık payı olarak 500,00 TL borsamız adına yatırılmıştır.

Erçev'e 50,00 TL ile ortak olunmuş ve borsamız adına yatırılmıştır.

Gümrük ve Turizm İşletmeleri AŞ.ye 2.500,00 TL yatırılarak ortak olunmuştur.

Atatürk Üniversitesi Bünyesinde kurulan ATA Teknokent AŞ.ye 5.000,00 TL yatırılarak ortak olunmuş ve 2007 Yılı içerisinde 3.000,00 TL lik hisse payımız Meclis Kararı ile satılarak mevcut hisse payımız 2.000,00 TL olmuştur. 2010 Yılı içerisinde şirket sermayesini 1.100.000,00 TL ye çıkardığından 20.000,00 TL daha şirket hesaplarına yatırılarak sermayemiz 22.000,00 TL ye çıkmıştır. Sermaye artırımını sonucu rüçhan hakkını kullanmayan başka bir firmanın kullanmadığı kısımdan hissemize düşen miktarı 1.739,00 TL daha tekrar kurumumuz para yatırmış ve şirketteki sermayemizi 23.739,00 TL ye çıkarmıştır.

Abigem AŞ. ye Meclisimizin 25.09.2008 tarihli kararıyla 10.000,00 TL ile ortak olunmasına karar verilmiş olup 2009 yılı içerisinde de 10.000,00 TL hesaplarına yatırılmıştır.

AB. Destekli bir proje olan Erzurum'da Tritikalenin yayınlştırılması ve geliştirilmesi projesi kapsamında kullanılmak üzere finansmanı AB Projesince sağlanan 9.066,00 TL lik Bilgisayar ve büro malzemeleri yönetim kurulumuzun 03/11/2010 tarih 89/583-B sayılı kararı ile kurumumuz demirbaşlarına aktararak. Laboratuvar ve teknik işlerden sorumlu genel sekreter yardımcısı odasında kullanılmaktadır. Alınan malzemeler ise şunlardır; 1 adet Amilo PI 1505 Labtop Fujitsu Siemens, 1 adet Pegasus bilgisayar, 1 adet Epson EMP S4 Data Show, 2 adet Masa takımı, 2 adet Çalışma koltuğu , 1 Çalışma koltuğu, 6 adet Misafir koltuğu, 1 adet Vestiyer, 1 adet Toplantı masası, 4 adet Toplantı koltuğu, 1 adet Dosya dolabı.

ERZURUM TİCARET BORSASI

Ayrıca 2007 Yılı içerisinde Borsamız Merkez Binası Dış Cephesi restore edilerek modern bir görünüm kazandırılmıştır.



Borsamız Merkez Binası Eski Hali



Borsamız Merkez Binası Yeni Hali

Ayrıca yine 2007 yılı içerisinde Merkez Binamızın giriş katı sağ taraftaki dükkan yerleri tadilat yaptırılarak Üyelerimize daha verimli ve hızlı bir şekilde hizmet vermek amacıyla Tescil ve Vezne servisi bu kata taşınmıştır. Ayrıca yine bu katta modern bir şekilde bayan ve erkek Tuvaleti yaptırılmıştır.



Borsamız Tescil ve Vezne Servisi, Yeni Tuvalet ile Toplantı Salonunun bulunduğu giriş kattan görünüm.



Yine Merkez Binası giriş kat sol taraftaki 4 dükkan tadilat yaptırılarak 120 koltuk kapasiteli Toplantı Salonu yaptırılarak Borsamız ve Üyelerimize kazandırılmıştır. Salonumuzda 2 Perde ve 2 Projeksiyon cihazı ve en son teknolojiye sahip ses sistemiyle donatılmıştır.



Borsamız giriş katında bulunan 120 kişilik Yeni Yapılan Toplantı Salonu

ERZURUM TİCARET BORSASI

Borsamız teknolojik alt yapısına bir yenisi olan ve Alpata Teknoloji Yazılım ve Bilişim Hiz.San.Tic.AŞ. den temin edilen 8 kullanıcıli olan ve içerisinde Tescil, Muhasebe, Üye, Vezne, Demirbaş Takip, Bordro , Gelen ve Giden Evrak modülü bulunan bilgisayar programını almış ve 2009 yılı itibariyle tamamen bu programa geçmiştir. Bu programın daha verimli kullanılması için Intel Core Duo 3.00 GHZ işlemcili, 2 GB Ram, 512 Mb Ekran Kartlı, 17"LG monitörlü 2 adet bilgisayar ve 1 adet Lexmark E120 lazer yazıcı ve 2 adette UPS alınmıştır.

Borsamız Satış salonu ile Servislerinde kullanılmak üzere 2009 yılı içerisinde 1 adet Toshiba Labtop ile 3 adet Exper Marka Bilgisayar alınmıştır.

Borsamız merkez bina giriş katında 2007 yılında yapılan tadilatlarla ilaveten 2008 yılında da Üst katta bulunan salon ve odaların eskiyen halıfleks'leri sökülerek tüm odaların ve üst kat salonun zeminleri Laminat parke ile kaplanmış salon ve odaların tümü yeniden boyatılmış, Ağ kabloları ve telefon kabloları kanallara döşetilerek içerisine alınmıştır.

Borsamıza 2009 yılında 1 adet Konica Minolta Bizhub 211 model Fotokopi makinası ile bu makineyi dairemiz bilgisayarlarına bağlayan Ağ aparatı da ayrıca alınarak Toner ve kartuş masrafımız önemli ölçüde azaltılmıştır.

2009 Yılı içerisinde Borsamız öncülüğünde kurulan eski adıyla SS.İlköncüler Ticaret Merkezi Toplu İş Yeri Yapı Kooperatifi yeni adıyla Erzurum Ticaret Merkezi'nde bulunan 4 adet işyerimizin aidat borçları ödenerek tapuları alınmıştır. Borsamız adına alınan bu dükkanlardan 1 adeti ABİGEM AŞ. ye tahsis edilerek soğuk hava deposu yapılmıştır. Aydınlatmalarını projelerimiz sayfasında bulabilirsiniz.

G – GENEL DEĞERLENDİRME

Yapmış olduğu tescillerden dolayı Stopaj vergisi yatırılmasına ön ayak olan Erzurum Ticaret Borsası'mızın son beş yıl içerisinde vergi dairelerine yatırdığı stopaj miktarları ise aşağıda ki tabloda görülmektedir.

YILLAR	KAZIM KARABEKİR V.D.	AZİZİYE V.D.	DİĞER V.D.	GENEL TOPLAM
2005	156.571,56 TL	197.975,88 TL	-	354.547,44 TL
2006	228.562,66 TL	285.694,94 TL	-	514.257,60 TL
2007	230.443,15 TL	324.669,07 TL	-	555.112,22 TL
2008	214.595,50 TL	292.242,32 TL	-	506.837,82 TL
2009	354.514,32 TL	322.706,32 TL	480.936,80 TL	1.158.157,44 TL
2010	608.688,15 TL	392.341,47 TL	251.762,94 TL	1.252.792,56 TL
TOPLAM	1.793.375,34 TL	1.815.630,00 TL	732.699,74 TL	4.341.705,08 TL

Sosyal Aktivitelerimiz;

2010 yılı içerisinde 4.063,79 TL si Eğitim Yardımlarına 6.950,00 TL si de Diğer Sosyal Yardımlar olmak üzere toplam 11.013,79 TL yardım amaçlı olarak dağıtılmıştır.

Türkiye ekonomisinde meydana gelen gelişmeleri gösteren ve değişik kaynaklardan derlenerek yayınlanan verilerin genel değerlendirilmesi aşağıda sunulmuştur.

Gayri Safi Yurt içi Hâsıla, 2009 yılında bir önceki yıla göre cari, fiyatlarla % 0,4 artarak 954,0 milyon TL, 1998 yılı sabit fiyatlarıyla % -4,7 azalarak 97,1 milyon TL olarak gerçekleşmiştir.

2010 Yılı'nın ilk altı aylık (Ocak-Haziran) döneminde bir önceki yılın aynı dönemine göre cari fiyatlarla %16,6 artarak 510,8 milyon TL, sabit fiyatlarla %11,0 artarak 49,0 milyon TL olmuştur. Sektörel bazda incelendiğinde ise bu dönemde en fazla artış %23,0 oran ile Ticaret sektöründe izlenirken bunu %19,1 ile Gayrimenkul Kiralama ve İş Faaliyetleri sektörü izlemiştir.

Yatırım Teşvik Belgelerinde; Hazine Müsteşarlığı'nın 14.07.2009 tarih ve 2009/15199 sayılı Kararına göre Yatırım Teşvik Belgelerinde yeni düzenlemeye geçilmiş ve 17 Ağustos 2009 tarihinde uygulamaya başlanmıştır.

2009 yılında % 41,9'u İmalat Sanayi % 31,1'i Hizmetler, geriye kalan % 27,0'ı ise Enerji ve Madencilik sektörlerine yönelik olmak üzere toplam 19.878,0 milyon TL yatırım teşvik tutarı verilmiştir.

2010 yılı Ocak-Temmuz döneminde ise 2.408 adet izne karşılık 35.037,9 milyon TL yatırım teşvik tutarı verilmiştir. Söz konusu dönemde sektörler itibarıyla verilen yatırım teşvik tutarının %67,0'ı İmalat Sanayi kesimine, %17,3'ü Hizmetler Sektörü kesimine, %15,7'si Tarım, Madencilik ve Enerji sektörlerine yönelik olmuştur.

Verilen yatırım teşvik tutarlarının % 80,8" i komple yeni yatırımlara, %14,1" i tevsi ve geri kalan % 5,1" ise modernizasyon, entegrasyon ve tamamlama gibi teşviklere yönelik olmuştur.

Hazine Müsteşarlığı'nın yeni bölge düzenlemesine göre 2. Bölge kapsamında yer alan Adana ve Mersin illeri genel toplam içerisinde ki %44,2"lik pay ve 15.482,1 milyon TL yatırım teşvik tutarı ile ilk sırayı almıştır. Yeni bölge düzenlemesi doğrultusunda, buldukları bölge içerisinde verilen yatırım teşvik tutarı ile öne çıkan diğer iller; % 9,7"lik pay ile 1. Bölge" deki İstanbul ili % 3,2"lik pay ile 3. Bölge" deki Manisa, Afyonkarahisar, Kütahya ve Uşak illeri ile % 2,0"lik pay ile 4. Bölge" deki Trabzon, Ordu, Giresun, Rize, Artvin ve Gümüşhane illeridir.3. Bölge" de yer alan Zonguldak, Karabük ve Bartın illeri genel toplam içerisindeki % 0,3"lük pay ile en az yatırım teşvik tutarına sahip illeri teşkil etmektedir.

Yabancı Sermaye Hareketlerinde; 2009 yılında 6.002 milyon dolar tutarında yabancı sermaye girişi gerçekleştirilmiştir.2010 Ocak-Temmuz döneminde ise % 28, 7" si Mali Aracı Kuruluşlar, % 19,1"i ise Elektrik, Gaz ve Su sektörüne olmak üzere toplam 2.490 milyon dolar tutarında yabancı sermaye girişi gerçekleşmiştir.

Söz konusu döneme ait yabancı sermaye girişleri ülkelere göre incelendiğinde, 2010 yılı Ocak-Temmuz döneminde % 76,0 pay ve 1.884 milyon \$ ile AB Ülkeleri ilk sırada yer almıştır.

Odamız bünyesinde bulunan ticaret sicil kayıtlarına göre 2010 yılının ilk altı aylık döneminde İstanbul da 1.403 yabancı yatırımcı tarafından toplam 254.838,6 bin TL yatırım yapılmıştır.

Dış Ticaret Hareketlerinde ise; 2009 yılında ihracatımız 102.143,1 milyon dolar, ithalatımız ise 140.928,0 milyon dolar olarak gerçekleşmiştir. Dış ticaret açığı 2009 yılında 2008 yılına göre % -55,5 azalarak -38.784,9 milyon dolar olarak gerçekleşmiş, ihracatın ithalat"ı karşılama oranı ise %72,5"e yükselmiştir.

2009 yılının aynı dönemine göre 2010 yılı Ocak-Ağustos döneminde ihracatımız %12,9 artarak 72.960,7 milyon dolar, ithalatımız ise %30,5 artarak 114.877,7milyon dolar olarak gerçekleşmiştir. Dış ticaret açığı aynı dönemde bir önceki döneme göre %78,9 artarak -41.917,0 milyon dolar olarak gerçekleşmiş ihracatın ithalatı karşılama oranı ise 2010 yılı Ocak-Ağustos döneminde %63,5 olarak gerçekleşmiştir.

2010 Ocak-Ağustos döneminde toplam ihracatımızda Ara malları ihracatı %49,8,Tüketim Malları ihracatı ise %39,2 pay alırken, ithalatımızda Ara Malları ithalatı %72,2, Sermaye Malları ithalatı ise %14,5 pay almıştır.

2010 Ocak-Ağustos döneminde; OECD ülkelerine gerçekleştirilen ihracatın toplam ihracatın içindeki payı %52,0, AB ülkelerine gerçekleştirilen ihracatın payı ise %45,8 olmuştur. İhracatımız içinde 7.171,5 milyon dolar ile Almanya ilk sırayı alırken bunu 4.398,3 milyon dolar ile İngiltere takip etmiştir.

2010 Ocak-Ağustos döneminde; OECD ülkelerinden gerçekleştirilen ithalatımız toplam ithalatın içinde %51,9 paya sahip olarken, AB ülkelerinin aldığı pay %38,6 olmuştur. İthalatımız içinde ilk sırayı 13.669,8 milyon dolar ile Rusya alırken, bunu 10.670,7 milyon dolar ile Çin takip etmektedir.

Parasal göstergelerdeki gelişmeler ise şu şekildedir; Bankalardaki Toplam Mevduat 8 Eylül 2010 tarihi itibarıyla bir önceki yılın aynı ayına göre %15,8 artarak 496.856,9 milyon TL seviyesine ulaşmıştır.

Söz konusu dönemde kamu bankalarının mevduatı bir önceki yılın aynı dönemine göre %15,8 artarak 189.664,9 milyon TL'ye, özel bankaların mevduatı % 14,6 artarak 230.425,2 milyon TL'ye, yabancı bankaların mevduatı ise %13,9 artarak 62.287,8 milyon TL'ye yükselmiştir.

Kredi Stoku 8 Eylül 2010 tarihi itibarıyla bir önceki yılın aynı ayına göre %35,1 artarak 380.127,4 milyon TL. Seviyesine erişmiştir. Söz konusu dönemde Mevduat Bankalarının kullandıkları krediler de % 36,3 artışla 366.319,5 milyon TL'ye ulaşmıştır.

Fiyat hareketlerinin göstergesi olan İstanbul Ticaret Odası ve Türkiye İstatistik Kurumu tarafından hazırlanan **Fiyat İndekslerinin 2010 Eylül** ayı değişim oranları ise şu şekildedir.

Perakende fiyat hareketlerini izleyen 1995=100 bazlı İstanbul Ücretliler Geçinme İndeksinde 2010 Eylül ayında %1,37 oranında artış izlenirken bir önceki yılın aynı ayına göre %9,31 yıllık ortalama ise %10,00 artış olmuştur. İndekste yer alan grupların aylık değişim oranları incelendiğinde en fazla artış %6,25 ile Kültür, Eğitim ve Eğlence Harcamaları grubunda izlenirken, bunu %2,25 ile Gıda Harcamaları grubu izlemiştir.

Toptan Eşya Fiyatları İndeksi 2010 Eylül ayında % 1,09 oranında değişim göstermiştir. Eylül ayı itibarıyla bir önceki yılın aynı ayına göre %9,13 artış olurken, yıllık ortalama artış oranı %7,20 olarak gerçekleşmiştir. İndekse yer alan gruplardan Madenler grubunda % 3,15 Gıda Maddeleri grubunda ise %1,71 oranında artış izlenmiştir.

Türkiye İstatistik Kurumu tarafından hazırlanmakta olan Tüketici Fiyatları İndeksinin 2010 Eylül Türkiye Genel İndeksi değişim oranı % 1,23 bir önceki yılın aynı ayına göre % 9,24, yıllık ortalama değişim oranı ise % 8,16'dır. Tüketici İndeksinin İstanbul ilinin Eylül değişim oranı % 1,24, yıllık ortalama değişim oranı ise %7,31'dür.

TÜİK'in Türkiye genelinde hazırlanmış olduğu Üretici Fiyatları İndeksi 2010 Eylül ayında %0,51 oranında değişim gösterirken, bir önceki yılın aynı ayına göre artış oranı % 8,91, yıllık ortalama artış oranı ise % 6,89 olarak gerçekleşmiştir.

Erzurum Ticaret Borsası Kayıt Durumuna gelince

Borsamızda 2010 yılında 77 şirket kaydı olurken 3 şirketin kaydı silinmiştir 290 şahıs firması kaydı yapılırken, 65 şahıs firması faaliyetine son vermiştir. Bu gelişmelerden sonra Erzurum Ticaret Borsasına Kayıtlı üye sayısı 1.754 olurken, bunlardan 1.722'si faal üyedir. Şirket sayısı 651 , şahıs firmaları ise 1071 adet olmuştur. Borsamıza kayıtlı toplam üye sayısının % 37,80'ini Şirketler , % 62,20'ini Şahıs firmaları meydana getirmektedir.

YILLAR İTİBARIYLA VERİLEN YATIRIM TEŞVİK BELGELERİNİN SEKTÖREL VE BÖLGESEL DAĞILIMI SEKTÖREL DAĞILIM – Bin TL

SEKTÖRLER	TOPLAM YATIRIM			YILLIK DEĞİŞİM %	
	2006	2007	2008	2007/2006	2008/2007
Tarım	519.454	347.118	359.937	-33,18	3,69
Madencilik	607.568	639.353	714.238	5,23	11,71
İmalat	11.735.120	12.368.412	10.210.985	5,40	-17,44
Enerji	1.938.884	4.158.252	8.600.160	114,47	106,82
Hizmetler	8.567.809	8.820.480	8.343.832	2,95	-5,40
TOPLAM	23.368.835	26.333.615	28.229.153	12,69	7,20

BÖLGESEL DAĞILIM Bin TL

BÖLGELER	2006	2007	2008	2007/2006	2008/2007
Marmara	9.180.985	7.967.136	11.558.970	-13,22	45,08
İç Anadolu	3.359.046	3.816.770	3.420.153	13,63	-10,39
Ege	2.288.620	2.082.047	2.902.046	-9,03	39,38
Akdeniz	3.486.529	4.100.199	3.534.641	17,60	-13,79
Karadeniz	2.277.828	3.494.448	2.953.597	53,41	-15,48
Doğu Anadolu	682.980	1.080.060	1.336.203	58,14	23,72
Güneydoğu Anadolu	1.326.839	1.276.760	1.618.114	-3,77	26,74
Çok Bölgeli	766.009	2.516.195	905.429	228,48	-64,02
TOPLAM	23.368.835	26.333.615	28.229.153	12,69	7,20

KAYNAK: HM.

2010 YILI OCAK TEMMUZ AYINDA VERİLEN YATIRIM TEŞVİK BELGELERİNİN BÖLGESEL DAĞILIMI												
	Belge Sayısı (Adet)				Sabit Yatırım (TL)				İstihdam (Kişi)			
	Genel Teşvik Sistemi	Bölgesel Yatırımlar	Büyük Ölçekli Yatırımlar	Genel Toplam	Genel Teşvik Sistemi	Bölgesel Yatırımlar	Büyük Ölçekli Yatırımlar	Genel Toplam	Genel Teşvik Sistemi	Bölgesel Yatırımlar	Büyük Ölçekli Yatırımlar	Genel Toplam
1. BÖLGE												
TR 10 (İstanbul)	193	17	1	211	2.906.583.608	365.527.540	120.554.503	3.392.665.651	8.747	1.234	75	10.056
TR 21 (Tekirdağ,Edirne,Kırklareli)	29	23	1	53	215.655.657	335.550.010	95.000.000	646.205.667	954	1.139		2.093
TR 31 (İzmir)	68	31		99	1.109.017.065	264.895.627		1.373.912.692	1.196	1.436		2.632
TR 41 (Bursa,Eskişehir,Bilecik)	61	55	1	117	243.370.604	573.707.397	217.839.941	1.034.917.942	830	2.367	100	3.297
TR 42 (Kocaeli,Sakarya,Düzce,Bolu,Yalova)	60	38	1	99	632.014.626	412.709.407	52.444.987	1.097.169.020	1.927	1.829	20	3.776
TR 51 (Ankara)	48	28	3	79	270.605.552	362.473.493	718.875.814	1.351.954.859	833	2.454	1.235	4.522
Bölge Toplamı	459	192	7	658	5.377.247.112	2.314.863.474	1.204.715.245	8.896.825.831	14.487	10.459	1.430	26.376

ERZURUM TİCARET BORSASI

2010 YILI OCAK TEMMUZ AYINDA VERİLEN YATIRIM TEŞVİK BELGELERİNİN BÖLGESEL DAĞILIMI												
	Belge Sayısı (Adet)				Sabit Yatırım (TL)				İstihdam (Kişi)			
	Genel Teşvik Sistemi	Bölgesel Yatırımlar	Büyük Ölçekli Yatırımlar	Genel Toplam	Genel Teşvik Sistemi	Bölgesel Yatırımlar	Büyük Ölçekli Yatırımlar	Genel Toplam	Genel Teşvik Sistemi	Bölgesel Yatırımlar	Büyük Ölçekli Yatırımlar	Genel Toplam
2. BÖLGE												
TR 22 (Balıkesir,Çanakkale)(Bozcaada,Gökçeada hariç)	28	20	1	49	152.474.361	171.451.759	325.000.000	648.926.120	916	822	250	1.988
TR 32 (Aydın,Denizli,Muğla)	28	58		86	347.908.024	385.183.883		733.091.907	869	2.119		2.988
TR 61 (Antalya,İsparta,Muğla)	36	67		103	94.895.622	438.010.878		532.906.500	387	2.404		2.791
TR 62 (Adana,Mersin)	56	34	1	91	364.454.055	289.093.494	14.828.600.000	15.482.147.549	1.005	1.644	588	3.237
Bölge Toplamı	148	179	2	329	959.732.062	1.283.740.014	15.153.600.000	17.397.072.076	3.177	6.989	838	11.004
3. BÖLGE												
TR 33 (Manisa,Afyonkarahisar,Kütahya,Uşak)	79	67		146	435.873.656	699.563.206		1.135.436.862	1.036	4.644		5.680
TR 52 (Konya,Karaman)	69	103		172	285.242.227	674.494.724		959.736.951	888	3.761		4.649
TR 63 (Hatay,K.Maraş,Osmaniye)	48	38		86	426.189.013	360.932.071		787.121.084	739	1.270		2.009
TR 71 (Kırıkkale,Aksaray,Niğde,Neşehir,Kırşehir)	38	20		58	137.553.318	529.399.857		666.953.175	659	1.080		1.739
TR 72 (Kayseri,Sivas,Yozgat)	61	50		111	181.657.063	383.677.672		565.334.735	1.037	2.211		3.248
TR 81 (Zonguldak,Karabük,Bartın)	7	13		20	15.884.154	91.139.084		107.023.238	184	729		913
TR 83 (Samsun,Tokat,Çorum,Amasya)	53	41		94	294.468.759	274.003.049		568.471.808	931	1.046		1.977
TR C1(G.Antep,Ardıçan,Kilis)	90	61		151	328.258.466	507.429.180		835.687.646	1.656	1.682		3.338
Bölge Toplamı	445	393		838	2.105.126.656	3.520.638.843		5.625.765.499	7.130	16.423		23.553

ERZURUM TİCARET BORSASI

2010 YILI OCAK TEMMUZ AYINDA VERİLEN YATIRIM TEŞVİK BELGELERİNİN BÖLGESEL DAĞILIMI												
	Belge Sayısı (Adet)				Sabit Yatırım (TL)				İstihdam (Kişi)			
	Genel Teşvik Sistemi	Bölgesel Yatırımlar	Büyük Ölçekli Yatırımlar	Genel Toplam	Genel Teşvik Sistemi	Bölgesel Yatırımlar	Büyük Ölçekli Yatırımlar	Genel Toplam	Genel Teşvik Sistemi	Bölgesel Yatırımlar	Büyük Ölçekli Yatırımlar	Genel Toplam
4. BÖLGE												
TR 82 (Kastamonu,Çankırı,Sinop)	17	29		46	67.895.861	608.697.179		676.593.040	233	2.406		2.639
TR 90 (Trabzon,Ordu,Giresun,Rize,Artvin,Gümüşhane)	56	49		105	524.745.280	190.047.824		714.793.104	621	1.429		2.050
TR A1 (Erzurum,Erzincan,Bayburt)	17	34		51	123.313.892	184.586.897		307.900.789	191	870		1.061
TR A2 (Ağrı,Kars,Ardahan,Iğdır)	22	11		33	153.395.215	37.711.570		191.106.785	295	425		720
TR B1 (Malatya,Elazığ,Bingöl,Tunceli)	38	75		113	77.164.028	266.021.128		343.185.156	428	1.813		2.241
TR B2 (Van,Muş,Bitlis,Hakkari)	28	27		55	83.418.840	121.192.157		204.610.997	781	911		1.692
TR C2 (Ş.Urfa,Diyarbakır)	47	56		103	132.770.235	268.692.467		401.462.702	705	1.645		2.350
TR C3 (Mardin,Batman,Şırnak,Siirt)	33	41		74	105.207.949	166.457.095		271.665.044	408	1.516		1.924
TR 22 (Çanakkale İli Bozcaada,Gökçeada İlçeleri)	1	2		3	1.200.000	5.723.886		6.923.886	10	22		32
Bölge Toplamı	259	324		583	1.269.111.300	1.849.130.203		3.118.241.503	3.672	11.037		14.709
Genel Toplam	1.311	1.088	9	2.408	9.711.217.130	8.968.372.534	16.358.315.245	35.037.904.909	28.466	44.908	2.268	75.642

KAYNAK: HM.

YURT İÇİ İŞGÜCÜ PİYASASINDA GELİŞMELER (1)
(15 + YAŞ, BİN KİŞİ)

	2005	2006	2007	2008	2009	Haziran 2010
SİVİL İŞ GÜCÜ	24.565	23.250	23.114	23.805	24.748	26.239
SİVİL İSTİHDAM	22.046	20.954	20.738	21.194	21.277	23.488
İŞSİZ	2.520	2.295	2.376	2.611	34.71	2.751
İŞSİZLİK ORANI (%)	10.3	9.9	10.3	11.0	14.0	10.5
- Kent	12.7	12.1	12.0	12.8	16.6	13.1
- Kır	6.8	6.5	6.8	7.2	8.9	5.5
İŞ GÜCÜNE DAHİL OLMAYANLAR	26.261	25.235	26.879	26.967	26.938	26.264

SİVİL İSTİHDAMIN SEKTÖREL DAĞILIMI

	2005	2006	2007	2008	2009	Haziran 2010
TARIM	6.493	5.713	5.103	4.853	5.144	6.233
SANAYİ	4.281	4.135	4.289	4.317	4.362	4.536
İNŞAAT	1.171	1.189	1.130	1.151	1.213	1.580
HİZMETLER	10.101	9.918	10.215	10.573	10.731	11.139
TOPLAM	22.046	20.955	20.738	21.194	21.451	23.488

1-Hanehalkı İşgücü Anketi Sonuçlarına Göre Düzenlenmiştir.
KAYNAK : TÜİK

ASGARİ ÜCRETİN
1978 YILINDAN İTİBAREN GELİŞİMİ TL-BÜRÜT

ASGARİ ÜCRETİN BAŞLANGIÇ TARİHİ	16 YAŞINDAN BÜYÜKLER İÇİN		16 YAŞINI DOLDURMAMIŞLAR İÇİN	
	GÜNLÜK	AYLIK	GÜNLÜK	AYLIK
01.01.1978	110,00	3.300,00	70,00	2.100,00
01.05.1979	180,00	5.400,00	120,00	3.600,00
01.05.1981	333,33	10.000,00	223,00	6.690,00
01.01.1983	540,00	16.200,00	370,00	11.100,00
01.04.1984	817,50	24.525,00	562,50	16.875,00
01.10.1985	1.308,00	39.240,00	950,00	28.500,00
01.07.1987	2.475,00	74.250,00	1.710,00	51.300,00
01.07.1988	4.200,00	126.000,00	2.895,00	86.850,00
01.07.1989	7.500,00	225.000,00	5.175,00	155.250,00
01.08.1990	13.800,00	414.000,00	10.125,00	303.750,00
01.08.1991	26.700,00	801.000,00	19.590,00	587.700,00
01.08.1992	48.300,00	1.449.000,00	37.320,00	1.119.600,00
01.08.1993	83.250,00	2.497.500,00	67.950,00	2.038.500,00
01.09.1994	139.125,00	4.173.750,00	116.250,00	3.487.500,00
01.09.1995	282.000,00	8.460.000,00	236.250,00	7.087.500,00
01.08.1996	567.000,00	17.010.000,00	480.000,00	14.400.000,00
01.08.1997	1.181.253,00	35.437.000,00	997.500,00	29.925.000,00
01.08.1998	1.594.650,00	47.839.500,00	1.355.475,00	40.664.250,00
01.01.1999 -30.06.1999	2.602.500,00	78.075.000,00	2.212.135,00	66.363.750,00
30.06.1999-31.12.1999	3.120.000,00	93.600.000,00	3.610.204,00	79.560.000,00
01.01.2000-30.06.2000	3.660.000,00	109.800.000,00	3.120.000,00	93.600.000,00
30.06.2000-31.12.2000	3.960.000,00	118.800.000,00	3.375.000,00	101.250.000,00
01.01.2001-30.06.2001	4.665.000,00	139.950.000,00	3.965.250,00	118.957.500,00
01.08.2001-31.12.2001	5.598.000,00	167.940.000,00	4.758.300,00	142.749.000,00
01.01.2002-30.06.2002	7.400.025,00	222.000.750,00	6.290.025,00	188.700.750,00
01.07.2002-31.12.2002	8.362.500,00	250.875.000,00	7.107.000,00	213.210.000,00
01.01.2003	10.200.000,00	306.000.000,00	8.550.000,00	256.500.000,00
01.01.2004-01.07.2004	14.100.000,00	423.000.000,00	12.000.000,00	360.000.000,00
01.07.2004-31.12.2004	14.805.000,00	444.150.000,00	12.600.000,00	378.000.000,00
01.01.2005-31.12.2005	16.290.000,00	488.700.000,00	13.860.000,00	415.800.000,00
01.01.2005- 31.12.2005(*)	16,29 YTL	488,70 YTL	13,86 YTL	415,80 YTL
01.01.2006-31.12.2006	17,70 YTL	531,00 YTL	15,00 YTL	450,00 YTL
01.01.2007-30.06.2007	18,75 YTL	562,50 YTL	15,89 YTL	476,70 YTL
01.07.2007-31.12.2007	19,50 YTL	585,00 YTL	16,38 YTL	491,40 YTL
01.01.2008-30.06.2008	20,28 YTL	608,40 YTL	17,18 YTL	515,40 YTL
01.07.2008-31.12.2008	21,29 YTL	638,70 YTL	18,02 YTL	540,60 YTL
01.01.2009-30.06.2009	22,14	666,00	18,88	567,00
01.07.2009-31.12.2009	23,00	693,00	19,65	589,50
01.01.2010-30.06.2010	24,30	729,00	20,70	621,00
01.07.2010-31.12.2010	25,35	760,50	21,60	648,00

*01 Ocak 2005 İtibariyle YTL geçerlidir.

DIŞ TİCARET GÖSTERGELERİ (MİLYON \$)

Yıl	İhracat	İthalat	Dış Ticaret Açığı	Dış Ticaret Hacmi	İhracatın İthalatı Karş. Or. %
1980	2.910,1	7.909,4	-4.999,2	10.819,5	36,8
1981	4.702,9	8.933,4	-4.230,4	13.636,3	52,6
1982	5.746,0	8.842,7	-3.096,7	14.588,7	65,0
1983	5.727,8	9.235,0	-3.507,2	14.962,8	62,0
1984	7.133,6	10.757,0	-3.623,3	17.890,6	66,3
1985	7.958,0	11.343,4	-3.385,4	19.301,4	70,2
1986	7.456,7	11.104,8	-3.648,1	18.561,5	67,1
1987	10.190,0	14.157,8	-3.967,8	24.347,8	72,0
1988	11.662,0	14.335,4	-2.673,4	25.997,4	81,4
1989	11.624,7	15.792,1	-4.167,4	27.416,8	73,6
1990	12.959,3	22.302,1	-9.342,8	35.261,4	58,1
1991	13.593,5	21.047,0	-7.453,5	34.640,5	64,6
1992	14.714,6	22.871,1	-8.156,5	37.585,7	64,3
1993	15.345,1	29.428,4	-14.083,3	44.773,5	52,1
1994	18.105,9	23.270,0	-5.164,1	41.375,9	77,8
1995	21.637,0	35.709,1	-14.072,0	57.346,1	60,6
1996	23.224,5	43.626,7	-20.402,2	66.851,1	53,2
1997	26.261,1	48.558,7	-22.297,6	74.819,8	54,1
1998	26.973,9	45.921,4	-18.947,5	72.895,3	58,7
1999	26.587,2	40.671,3	-14.084,1	67.258,5	65,4
2000	27.774,9	54.502,8	-26.727,9	82.277,7	51,0
2001	31.334,2	41.399,1	-10.064,9	72.733,3	75,7
2002	36.059,1	51.553,8	-15.494,7	87.612,9	69,9
2003	47.252,8	69.339,7	-22.086,9	116.592,5	68,1
2004	63.167,2	97.539,8	-34.372,6	160.706,9	64,8
2005	73.476,4	116.774,2	-43.297,7	190.250,6	62,9
2006	85.534,7	139.576,2	-54.041,5	225.110,9	61,3
2007	107.271,8	170.062,7	-62.790,9	277.334,5	63,1
2008	132.027,2	201.963,6	-69.936,4	333.909,8	65,4
2009	102.143,1	140.928,0	-38.784,9	243.071,1	72,5
2009 Oca.-Ağu.*	64.608,6	88.033,9	-23.425,3	152.642,5	73,4
2010 Oca.-Ağu.*	72.960,7	114.877,7	-41.917,0	187.838,4	63,5

(*) Geçici

İHRACATIN ÜLKELERE GÖRE DAĞILIMI (MİLYON \$)

ÜLKELER	YILLIK					Ocak- Ağustos
	2005	2006	2007	2008	2009	2010
I.AB ÜLKELERİ	41.365,0	47.934,7	60.398,5	63.309,4	46.977,0	33.427,4
II.TÜRKİYE SERBEST BÖL.	2.973,2	2.967,2	2.942,9	3.008,1	1.957,2	1.331,4
III.DİĞER ÜLKE GRUPLARI	29.138,2	34.632,7	43.930,1	65.622,1	53.208,8	38.201,9
a) Diğer Avrupa Ülkeleri	5.855,3	7.961,7	10.842,7	15.678,1	11.359,2	7.336,4
b) Afrika Ülkeleri	3.631,2	4.565,8	5.976,3	9.062,6	10.180,4	6.309,6
-Kuzey Afrika Ülkeleri	2.544,4	3.096,7	4.029,7	5.850,3	7.445,6	4.841,9
-Diğer Afrika Ülkeleri	1.086,8	1.469,1	1.946,7	3.212,3	2.734,9	1.467,6
c) Amerika Ülkeleri	5.960,2	6.328,4	5.603,2	6.531,6	4.835,8	3.941,3
-Kuzey Amerika Ülkeleri	5.275,7	5.439,4	4.540,6	4.801,5	3.561,1	2.716,7
-Orta Amerika ve Karayipler	410,8	548,5	548,8	828,7	596,7	454,3
-Güney Amerika Ülkeleri	273,8	340,6	513,7	901,4	677,9	770,3
d) Asya Ülkeleri	13.213,1	15.257,3	20.308,6	32.504,5	25.912,6	20.294,1
-Yakın ve Ortadoğu Ülkeleri	10.184,2	11.315,8	15.081,3	25.430,4	19.208,3	14.677,3
-Diğer Asya Ülkeleri	3.028,9	3.941,6	5.227,3	7.074,1	6.704,3	5.616,9
e) Avustralya ve Yeni Zelanda	270,8	327,0	342,8	435,3	359,9	248,5
f) Diğer Ülke ve Bölgeler	207,5	192,5	856,5	1.409,9	560,8	72,0

SEÇİLMİŞ ÜLKELER	YILLIK					Ocak- Ağustos
	2005	2006	2007	2008	2009	2010
İsviçre	553,5	901	935,2	2.856,80	3.931,80	1.662,00
Almanya	9.455,10	9.686,20	11.993,20	12.951,80	9.783,20	7.171,50
İtalya	5.616,80	6.752,30	7.480,10	7.819,00	5.890,60	4.200,70
Fransa	3.805,80	4.604,30	5.974,50	6.617,50	6.208,80	4.000,50
Irak	2.750,10	2.589,40	2.844,80	3.916,70	5.123,50	3.747,30
Güney Afrika	315,7	598,5	653,8	1.238,60	866,7	274,2
İngiltere	5.917,20	6.814,30	8.626,80	8.158,70	5.914,90	4.398,30
Rusya Federasyonu	2.377,10	3.237,60	4.726,90	6.483,00	3.202,40	2.783,20
Mısır	687,3	709,4	902,7	1.426,50	2.618,20	1.599,60
A.B.D	4.910,70	5.060,90	4.170,70	4.299,90	3.222,80	2.430,80

ORTALAMA DÖVİZ ALIŞ KURLARI					
Yıllar	ABD	İsviçre	Japon	İngiliz	Euro
	Doları	Frangı	Yeni	Poundu	
	US \$	(SF)	¥	£	EUR
2000	623.749	368.359	5.775	942.026,	574.345
2001	1.222.921	724.688	10.021	1.758.930	1.092.644
2002	1.504.598	972.376	12.064	2.267.100	1.428.768
2003	1.495.307	1.109.214	12.876	2.441.205	1.687.189
2004	1.422.511	1.143.527	13.121	2.602.507	1.767.331
2005	1,3410	1,0771	0,0122	2,4403	1,6704
2006	1,4294	1,1385	0,0127	2,6326	1,7956
2007	1,3018	1,0812	0,0135	2,5988	1,7781
2008	1,2929	1,1940	0,0126	2,3831	1,8958
2009	1.5471	1,4218	0.0165	2.4132	2.1505
2008 Yılı Aylar					
1	1,1704	1,0589	0,0108	2,3047	1,7207
2	1,1882	1,0858	0,0111	2,3326	1,7502
3	1,2324	1,2133	0,0122	2,4658	1,9096
4	1,2967	1,2809	0,0127	2,5678	2,0441
5	1,2470	1,1933	0,0119	2,4503	1,9403
6	1,2278	1,1794	0,0115	2,4095	1,9080
7	1,2100	1,1786	0,0113	2,4058	1,9097
8	1,1727	1,1084	0,0107	2,2231	1,7611
9	1,2296	1,1065	0,0115	2,2115	1,7693
10	1,4733	1,2896	0,0148	2,4919	1,9627
11	1,5879	1,3349	0,0164	2,4400	2,0214
12	1,5388	1,3574	0,0169	2,2948	2,0865
2009 YILI AYLAR					
1	1,5891	1,4139	0,0176	2,2937	2,1149
2	1,6524	1,4166	0,0179	2,3806	2,1156
3	1,7045	1,4713	0,0174	2,4174	2,2187
4	1,6042	1,3940	0,0162	2,3524	2,1170
5	1,5518	1,3943	0,0160	2,3821	2,1116
6	1,5398	1,4231	0,0159	2,5153	2,1584
7	1,5137	1,4002	0,0160	2,4755	2,1317

ORTALAMA DÖVİZ ALIŞ KURLARI					
Yıllar	ABD	İsviçre	Japon	İngiliz	Euro
	Doları	Frangı	Yeni	Poundu	
	US \$	(SF)	¥	£	EUR
8	1,4792	1,3805	0,0155	2,4471	2,1084
9	1,4854	1,4206	0,0162	2,4341	2,1565
10	1,4621	1,4285	0,0162	2,3607	2,1667
11	1,4800	1,4572	0,0165	2,4582	2,2055
12	1,4995	1,4574	0,0167	2,4363	2,1943
2010 YILI AYLAR					
1	1,4663	1,4171	0,0160	2,3714	2,0973
2	1,5056	1,4041	0,0166	2,3584	2,0639
3	1,5283	1,4292	0,0169	2,3002	2,0755
4	1,4879	1,3925	0,0159	2,2775	1,9994
5	1,5348	1,3630	0,0166	2,2585	1,9395
6	1,5703	1,3860	0,0172	2,3112	1,9181
7	1,5363	1,4518	0,0175	2,3424	1,9561
8	1,5016	1,4397	0,0175	2,3525	1,9418
9	1,4889	1,4824	0,0176	2,3142	1,9438
10	1,4185	1,4651	0,0173	2,2476	1,9702
11	1,4295	1,4543	0,0174	2,2841	1,9626

H- İNTERNET SİTEMİZ

Borsamız Türkiye' de sadece birkaç borsa gibi sürekli kendini yenilediğini ispatlarcasına Ağustos 2000 tarihi itibarıyla ilimizi ve borsamızı çağımızın gereksinimi haline gelen sanal bir ortam olan internet'ede taşımasını bilmiştir.

Değerli halkımızın ilimizin sosyo-ekonomik ve kültürel özellikleri ile borsamız hakkındaki bilgileri ile gerçekleştirdiği faaliyetleri sürekli ve güncel olarak bulabileceği bu sitemize www.erzurumborsasi.org.tr adresinden ulaşabilirsiniz. Ayrıca gerek sitemizle ve gerekse borsamızla ilgili dilek ve şikayetlerinizi elektronik posta adresimiz olan erzurumborsasi@tobb.org.tr 'ye gönderebilirsiniz. Bu doğrultuda size en kısa zamanda cevap vermeye çalışacağız. 2010 yılı sonu itibarıyla bu sitemizin ziyaretçi sayısı da 89.675 kişi olmuştur

1)-EN FAZLA TESCİL ÜCRETİ ÖDEYENLER

İlkine 2007 yılında başladığımız 2006 Yılında Erzurum Ticaret Borsası'na en fazla tescil ücreti ödeyen 10 gerçek ve 10 Tüzel kişiye Plaket törenini gerçekleştirmiştik. Bundan böyle geleneksel hale getirmeyi düşündüğümüz 2007 yılındaki ödül törenini Erzurum Ticaret Borsası ve Erzurum Ticaret ve Sanayi Odası Meclis Üyeleri Müşterek Toplantısının ardından Sayın Sağlık Bakanımız Recep AKDAĞ, Erzurum Valisi Celalettin GÜVENÇ başta olmak üzere çok sayıda davetli iştirat etmişlerdi.

Aşağıda Borsamıza yıllar itibarıyla en fazla tescil ödeyenler çıkarılmıştır.

2006 Yılında Erzurum Ticaret Borsası'na En fazla Tescil Ücreti Ödeyen 10 Gerçek ve Tüzel Kişi.

GERÇEK KİŞİLER

- 1 YUSUF ÇELİK
- 2 MUSTAFA KUVEL
- 3 NEVZAT AYDIN (ÖZAYDINLAR TİC.)
- 4 HANİFİ YILMAZ
- 5 MEHMET GÖZEĞER
- 6 İ.HAKKI HINISLIOĞLU
- 7 Y.BORA BULUTOĞLU
- 8 ÖZDEMİR KOZLU
- 9 YUSUF DEMİRCİ
- 10 MEHMET SARICA

TÜZEL KİŞİLER

- 1 ET VE BALIK KURUMU AŞ.
- 2 BİRLİK UN GIDA SAN.PAZ.TİC.AŞ.
- 3 SUKAŞ SULFO KİMYA TARIM VE HAY.SAN.AŞ.
- 4 BEŞLER UN FABRİKASI LTD.ŞTİ.
- 5 OKUR GIDA SAN.VE DIŞ TİC.AŞ.
- 6 T.T.GIDA TUR.İNŞ.PETRO KİMYA TAŞ.VE TİC.LTD.ŞTİ.
- 7 ER-YAT GIDA HAY.İNŞ.TEKS.ELK.TİC.SAN.AŞ.
- 8 HEDEF GIDA TÜK.VE TEM.ÜR.DAĞ.AŞ.
- 9 ÇALIKOĞLU TAV.GIDA SAN.TİC.PAZ.LTD.ŞTİ.
- 10 KES-DEL ET VE ET ÜR. TİC.LTD.ŞTİ.

2007 Yılında Erzurum Ticaret Borsası'na En fazla Tescil Ücreti Ödeyen 10 Gerçek ve Tüzel Kişi.

GERÇEK KİŞİLER

- 1 Levent Karslı
- 2 Yusuf Çelik
- 3 Mustafa Yılmaz
- 4 İ.Hakkı Hınıslioğlu
- 5 Mehmet Gözeğەر
- 6 Yıldırım Bora Bulutoğlu
- 7 Hilal Katgöl
- 8 Naci Budak
- 9 Güldan Duvarcı
- 10 Mustafa Özturan

TÜZEL KİŞİLER

- 1 TT.Gıda Turizm İnş.Pet.Kimya Taş.San.Tic.Ltd.Şti.
- 2 Et ve Balık Kurumu Aş.
- 3 Toprak Mahsülleri Ofisi
- 4 Okur Gıda San.ve Dış Tic.AŞ.
- 5 Beşler Un Fab.Ltd.Şti.
- 6 Birlik Un ve Gıda San.Paz.Tic.AŞ.
- 7 Erzurum Şeker Fabrikası
- 8 Hedef Gıda Tük.ve Tem.Ürn.Dağ.Aş.
- 9 Ürüşan Gıda Hay.İnş.Tic.ve San.Ltd.Şti.
- 10 Bayramoğlu Yem ve Un San.Tic.Aş.

2008 Yılında Erzurum Ticaret Borsası'na Enfazla Tescil Ücreti Ödeyen 10 Gerçek ve Tüzel Kişi.

10 GERÇEK VE TÜZEL KİŞİ

- 1 BAYRAMOĞLU YEM VE UN SAN.TİC.AŞ.
- 2 ET VE BALIK ÜRÜNLERİ AŞ.
- 3 HEDEF GIDA PAZ.DAĞ.SAN VE TİC.AŞ.
- 4 T T GIDA TURZİM İNŞ.PET.KİM TAŞ.SAN. VE TİC.LTD.ŞTİ
- 5 BEŞLER UN FAB.GIDA SAN.VE TİC.LTD.ŞTİ.
- 6 YILDIRIM BORA BULUTOĞLU
- 7 TARIM KREDİ KOOPERATİFLERİ ERZURUM BÖLGE BİRLİĞİ MÜD.
- 8 SAYKOR ET BESİCİLİK GIDA TARIM ÜR.TAŞ.İNŞ.LTD.ŞTİ.
- 9 İ.HAKKI HINISLIOĞLU
- 10 MUSTAFA YILMAZ

2009 Yılında Erzurum Ticaret Borsası'na Enfazla Tescil Ücreti Ödeyen 10 Gerçek ve Tüzel Kişi.

10 GERÇEK VE TÜZEL KİŞİ

- 1 – Et ve Balık Ürünleri Aş.
- 2 – Tarım Kredi Kooperatifi
- 3 – Beşler Un Fabrikası Ltd.Şti.
- 4 – Birlik Un Gıda San. Paz.Tic.Aş.
- 5 – Erzurum Şeker Fabrikası Aş.
- 6 – TMO Ağrı Ajans Amirliği
- 7 – Bayramoğlu Yem San.Tic.Aş.
- 8 – T.T.Gıda Tur. İnş.Petro Kimya Taş.ve Tic.Ltd.Şti.
- 9 – Hedef Gıda Paz.Dağ.San.Tic.AŞ.
- 10 – Yıldırım Bora Bulutoğlu Gıda San.Tic.Ltd.Şti.

2010 Yılında Erzurum Ticaret Borsası'na Enfazla Tescil Ücreti Ödeyen 10 Gerçek ve Tüzel Kişi.

10 GERÇEK VE TÜZEL KİŞİ

- 1 – Et ve Balık Ürünleri Aş.
- 2 – Tarım Kredi Kooperatifi
- 3 – Muş Şeker Fabrikası Müdürlüğü
- 4 – Erzurum Şeker Fabrikası Müdürlüğü
- 5 – Beşler Un Fabrikası Ltd.Şti.
- 6 – Birlik Un Gıda Sa.Paz.Tic.Aş.
- 7 – Bayramoğlu Yem San.Tic.Aş.
- 8 – Mustafa Yılmaz (Emre Ticaret)
- 9 – Erzurum Tarım Kredi Kooperatifi
- 10- Ağrı Et ve Balık Kurumu Müdürlüğü

II.2010 YILI HESAP SONUÇLARIMIZ

ERZURUM TİCARET BORSASI

Erzurum Ticaret Borsası / 31 Aralık 2010 Tarihli Mizanı

HESAP KODU - ADI		BORÇ	ALACAK	BORÇ BAKİYE	ALACAK BAKİYE
100	KASA HESABI	1.277.799,14	1.277.500,10	299,04	
	100.01 KASA HESABI	1.277.799,14	1.277.500,10	299,04	
	100.01.001 TL MERKEZ KASASI	1.277.799,14	1.277.500,10	299,04	
102	BANKALAR	3.168.864,17	3.014.787,08	154.077,09	
	102.01 BANKALAR CARİ HESABI	1.783.147,38	1.764.464,88	18.682,50	
	102.01.001 T.İŞ BANKASI 1054394	1.616.398,61	1.607.036,83	9.361,78	
	102.01.002 T.ZİRAAT BANK. 34897665	115.717,26	113.902,18	1.815,08	
	102.01.004 T.VAKIFLAR BANKASI BANKOMAT	40,13	40,13		
	102.01.007 GARANTİ BANKASI	6.420,00	6.420,00		
	102.01.008 FİNANS BANK	2.604,84	2.604,84		
	102.01.009 GARANTİ BANKASI (LALAPAŞA ŞB)	800,00		800,00	
	102.01.010 HALK BANKASI 10260486	41.166,54	34.460,90	6.705,64	
	102.03 BANKALAR VADELİ HESABI	335.323,17	236.029,28	99.293,89	
	102.03.001 T.İŞ BANKASI VADELİ HSB.	335.323,17	236.029,28	99.293,89	
	102.03.001.0005 T.İŞ BANKASI 333665 V.HSB	16.425,34		16.425,34	
	102.03.001.0006 T.İŞ BANKASI 334720 V.HSB.	17.556,64	17.556,64		
	102.03.001.0007 T.İŞ BANKASI 334732 V.HSB.	11.244,08	11.244,08		
	102.03.001.0008 T.İŞ BANKASI 334894 V.HSB.	30.644,54	30.644,54		
	102.03.001.0009 T.İŞ BANKASI 335007 V.HSB.	10.212,95	10.212,95		
	102.03.001.0010 T.İŞ BANKASI 335132 V.HSB.	12.317,62	12.317,62		
	102.03.001.0012 T.İŞ BANKASI 335546 V.HSB.	10.149,36	10.149,36		
	102.03.001.0013 T.İŞ BANKASI 335644 V.HSB.	20.312,39	20.312,39		
	102.03.001.0014 T.İŞ BANKASI 336142 V.HSB.	10.096,48	10.096,48		
	102.03.001.0015 T.İŞ BANKASI 337123 V.HSB.	57.868,55		57.868,55	
	102.03.001.0016 T.İŞ BANKASI 337199 V.HSB.	10.050,65	10.050,65		
	102.03.001.0017 T.İŞ BANKASI 337493 V.HSB.	23.588,41	23.588,41		
	102.03.001.0018 T.İŞ BANKASI 338739 V.HSB.	38.325,09	38.325,09		
	102.03.001.0019 T.İŞ BANKASI 338742 V.HSB.	31.478,73	31.478,73		
	102.03.001.0020 T.İŞ BANKASI 339473 V.HSB.	10.052,34	10.052,34		
	102.03.001.0021 T.HALK BANKASI 10260486 V.HSB.	25.000,00		25.000,00	
	102.04 BANKALAR YATIRIM FON VE REPO HESABI	1.050.393,62	1.014.292,92	36.100,70	
	102.04.001 T.İŞ BANKASI YATIRIM HESABI	576.251,64	576.251,64		
	102.04.002 T.İŞ BANKASI FON HESABI	474.141,98	438.041,28	36.100,70	
104	PTT	12.823,41	11.932,00	891,41	
	104.01 PTT. POSTA ÇEKİ	12.823,41	11.932,00	891,41	
	104.01.001 PTT. POSTA ÇEKİ HESABI 6014165	12.823,41	11.932,00	891,41	
120	OLAĞAN GELİRLERDEN ALACAKLAR HESABI	448.901,44	448.901,44		
	120.01 OLAĞAN GELİRLERDEN ALACAKLAR HESABI	448.901,44	448.901,44		
	120.01.001 CARİ YIL ÜYE AİDATLARI	319.300,00	319.300,00		
	120.01.002 GEÇMİŞ YIL ÜYE AİDATLARI	129.601,44	129.601,44		
128	TAKİPTEKİ ALACAKLAR	5,19	5,19		
	128.01 TAKİPTEKİ ALACAKLAR	5,19	5,19		
	128.01.002 AİDATLARDAN	5,19	5,19		
136	DİĞER ÇEŞİTLİ ALACAKLAR HESABI (Muvakkat Borçlular)	208.394,47	175.874,78	32.519,69	
	136.01 EMEKLİ SAND.RAPORLU HASTA İLAÇ FATURALARI	29.130,72	22.836,35	6.294,37	
	136.01.001 EMEKLİ SAND.RAPORLU HASTA İLAÇ FATURALARI	29.130,72	22.836,35	6.294,37	
	136.02 KİRACILAR KİRA BORCU	2.000,00		2.000,00	
	136.02.001 KİRACILAR KİRA BORCU	2.000,00		2.000,00	
	136.03 EMEKLİ SAND.EMEKLİ PERS.İLAÇ FATURALARI	4.117,42	4.117,42		
	136.03.001 EMEKLİ SAND.EMEKLİ PERS.İLAÇ FATURALARI	4.117,42	4.117,42		
	136.04 MUHTELİF ALACAKLAR	112.891,42	112.891,42		

ERZURUM TİCARET BORSASI

136.04.001	MUHTELİF ALACAKLAR	112.891,42	112.891,42	
136.04.001.0001	A.KADRİ KILIÇ	45.320,44	45.320,44	
136.04.001.0002	ÖDENEK BEKLEYEN GİDERLER	42.919,59	42.919,59	
136.04.001.0003	FATMA ARAS	5.094,36	5.094,36	
136.04.001.0004	OSMAN AYDOĞAN	19.557,03	19.557,03	
136.05	DAVA VE İCRA MASRAFLARI	24.286,42	10.970,74	13.315,68
136.05.001	DAVA VE İCRA MASRAFLARI	24.257,39	10.941,71	13.315,68
136.05.001.0001	BİLGİLER 2007/2765	49,60		49,60
136.05.001.0002	KILIÇLAR TİC 2007/2767	22,60		22,60
136.05.001.0003	REAKS LOKANTACILIK 2007/2346	81,10		81,10
136.05.001.0004	TAHİROĞULLARI 2007/2522	67,60		67,60
136.05.001.0005	HADİOĞULLARI 2007/2526	61,60		61,60
136.05.001.0006	İ.HAKKI ÖNER 2007/2863	22,60		22,60
136.05.001.0007	MUHAMMET ERİNKARLI 2007/2866	25,60		25,60
136.05.001.0008	BAYRAKTAR D.PULU 2005 / 8865			
	BİRLEŞTİRİLMİŞ	55,00		55,00
136.05.001.0009	HADİOĞULLARI 2006 / 7075	3,00		3,00
136.05.001.0010	ERPAŞ MARKETÇİLİK 2007 / 2525	30,00		30,00
136.05.001.0011	AYDIN CAĞ KEBAP 2007 / 1339	61,30		61,30
136.05.001.0012	BİLGİLER GIDA 2007 / 1747	9,50		9,50
136.05.001.0013	ÖZSER ET LTD.ŞTİ. 2007 / 2518	114,80		114,80
136.05.001.0016	NEZAHAT GIDA 2006 / 7078	3,00		3,00
136.05.001.0017	AYDIN LTD.ŞTİ. 2007 / 2309	9,50		9,50
136.05.001.0019	ÖZSER ET LTD.ŞTİ. 2007 / 2715	8,00	8,00	
136.05.001.0022	ÇERMİK UN 2008 / 226	60,25		60,25
136.05.001.0023	NUH HAMZA KARSLI 2008 / 863	31,75		31,75
136.05.001.0024	ERGENEKON GIDA 2008 / 1331	27,25		27,25
136.05.001.0026	İSMAİL DEMİRCİ 2008 / 1353	27,25		27,25
136.05.001.0028	ZAMAN İNŞ. 2008 / 1420	27,25	27,25	
136.05.001.0029	YAVUZ AKYOL 2008 / 1422	27,25		27,25
136.05.001.0031	MEHMET AKTAŞ 2008 / 1432	27,25		27,25
136.05.001.0032	M.NECİP ACAR 2008 / 1434	31,75		31,75
136.05.001.0033	ÇERMİK UN 2008 / 1461	69,25		69,25
136.05.001.0034	RAHMİ KURAN 2008 / 1464	69,25		69,25
136.05.001.0035	SEVEN ÖZÇELİK 2008 / 2123	78,25	78,25	
136.05.001.0036	BARIŞ CEYRAN 2008 / 2124	31,75		31,75
136.05.001.0037	MİĞDAT KOÇAK 2008 / 2125	30,25	30,25	
136.05.001.0038	YAMANLAR GIDA 2008 / 2129	28,75	28,75	
136.05.001.0039	ABDULKERİM ATEŞ 2008 / 2131	30,25		30,25
136.05.001.0040	AHMET AYDIN 2008 / 2132	30,25		30,25
136.05.001.0042	ER-NOKTA 2008 / 2147	66,25		66,25
136.05.001.0043	TEK-MAR 2008 / 2150	36,25		36,25
136.05.001.0044	İSMAİL DEMİRCİ 2008 / 2259	27,25		27,25
136.05.001.0045	LÜTFÜ TAŞBAŞI 2008 / 2261	78,25		78,25
136.05.001.0046	NEJDET KURALAY 2008 / 2266	27,25		27,25
136.05.001.0047	SÖNMEZ KAAN 2008 / 2271	28,75		28,75
136.05.001.0049	SEBAHATTİN ÇELİK 2008 / 2306	27,25		27,25
136.05.001.0050	İSLAM YILDIRIM 2008 / 2308	27,25		27,25
136.05.001.0051	NORŞEN 2008 / 2312	36,25		36,25
136.05.001.0052	YILMAZ İLHAN 2008 / 2517	30,25	30,25	
136.05.001.0053	GENÇ MARKETÇİLİK 2008 / 2597	66,25		66,25
136.05.001.0055	M.KADRİ YALAVUZ 2008 / 3331	27,25	27,25	
136.05.001.0056	RAHMİ KURAN 2008 / 2128	42,00	42,00	
136.05.001.0058	SİDDİK - KUDDÜS KAYA 2008 / 3686	27,25		27,25
136.05.001.0060	ÖZBEYLİ ET 2008 / 3879	78,25	78,25	
136.05.001.0063	MIZRAK TAVUKÇULUK 2008 / 3885	84,75		84,75
136.05.001.0064	M.KADRİ YALAVUZ 2008 / 3311	3,00	3,00	
136.05.001.0065	EMRAH İLHAN 2008 / 4755	24,25		24,25
136.05.001.0066	ERPAŞ MARKETÇİLİK 2008 / 4918	24,25		24,25
136.05.001.0070	MAHMUT KAMILOĞLU 2008 / 5417	24,25		24,25

ERZURUM TİCARET BORSASI

136.05.001.0072	RESULOĞULLARI 2008 / 5422	24,25		24,25
136.05.001.0077	ARİFOĞLU MANDIRA 2008 / 6776	24,25		24,25
136.05.001.0080	HÜSEYİN TAŞDEMİR 2008 / 6783	27,25		27,25
136.05.001.0081	ŞEKER İŞ. TÜK. KOOP. 2008 / 7661	28,75		28,75
136.05.001.0085	ER ŞAHİNLER 2008 / 7662	44,25	44,25	
136.05.001.0087	ÖMER URHAN 2008 / 7672	27,25		27,25
136.05.001.0088	DOPA DOĞU PAZARLAMA	24,25		24,25
136.05.001.0089	NİZAMETTİN CANSU 2008 / 7677	27,25		27,25
136.05.001.0093	ÖMER EKİNCİ 2008 / 7767	27,25		27,25
136.05.001.0096	YAVUZ AKYOL 2008 / 1373	10,25		10,25
136.05.001.0097	İSMAİL DEMİRCİ 2008 / 1374	10,25		10,25
136.05.001.0098	ERGENEKON GIDA 2008 / 1375	10,25		10,25
136.05.001.0101	REAKS LOKANTACILIK 2008 / 1379	10,25		10,25
136.05.001.0103	SEVEN ÖZÇELİK 2008 / 1381	10,25	10,25	
136.05.001.0104	MAHMUT KAMİLOĞLU 2008 / 1382	10,25		10,25
136.05.001.0107	İSLAM YILDIRIM 2008 / 1385	10,25		10,25
136.05.001.0108	RAHMİ KURAN 2008 / 1386	10,25		10,25
136.05.001.0109	ABDULKERİM ATEŞ 2008 / 1387	10,25		10,25
136.05.001.0110	M.KADRİ YALAVUZ 2008 / 1388	10,25	10,25	
136.05.001.0111	İSMAİL HAKKI ÖNER 2008 / 1389	10,25		10,25
136.05.001.0112	NEJDET KURALAY 2008 / 1391	10,25		10,25
136.05.001.0114	LÜTFÜ TAŞBAŞI 2008 / 1393	10,25		10,25
136.05.001.0115	ÖZSER ET 2008 / 1394	10,25	10,25	
136.05.001.0117	ÇERMİK UN 2008 / 1396	14,75		14,75
136.05.001.0118	ZAMAN İNŞ. 2008 / 1397	10,25	10,25	
136.05.001.0119	TAHİROĞULLARI 2008 / 1398	10,25		10,25
136.05.001.0120	HADİOĞULLARI 2008 / 1399	10,25		10,25
136.05.001.0121	TEK-MAR GIDA 2008 / 1401	10,25		10,25
136.05.001.0122	KUDDÜS KAYA - SİDDİK KAYA 2008 / 1402	20,25		20,25
136.05.001.0123	YILMAZ İLHAN 2008 / 1400	10,25	10,25	
136.05.001.0124	EMRAH İLHAN 2008 / 1403	10,25		10,25
136.05.001.0126	MİĞDAT KOÇAK 2008 / 1405	10,25	10,25	
136.05.001.0127	AHMET AYDIN 2008 / 1406	10,25		10,25
136.05.001.0128	YAMANLAR GIDA 2008 / 1407	10,25	10,25	
136.05.001.0129	SÖNMEZ KAAAN 2008 / 1370	10,25		10,25
136.05.001.0130	BAYRAKTAR AŞ. 2008 / 8102	24,25		24,25
136.05.001.0133	M.ALİ ÖZEL 2008 / 8540	27,25		27,25
136.05.001.0137	ÇETİN YAĞAN 2008 / 8542	27,25		27,25
136.05.001.0140	MEHMET ÇETİN 2008 / 8531	27,25		27,25
136.05.001.0142	AHMET GÜNDEKAL 2008 / 9052	27,25		27,25
136.05.001.0145	ŞABAN HANEDAN 2008 / 9057	24,25		24,25
136.05.001.0150	KAYA KARDEŞLER 2008/9414	24,25		24,25
136.05.001.0155	ÖMER EKİNCİ 2008 / 1972	14,75		14,75
136.05.001.0158	ÖMER URHAN 2008 / 1975	10,25		10,25
136.05.001.0162	TAYFUR ÖZTÜRK 2008 / 9548	27,25		27,25
136.05.001.0163	SELAHATTİN GÜMÜŞEMEK 2008 / 9549	31,75		31,75
136.05.001.0166	EL-DER LTD.ŞTİ. 2008 / 9555	72,25		72,25
136.05.001.0174	MUSTAFA ÖZTURAN 2009 / 369	30,85	30,85	
136.05.001.0175	HÜSEYİN ŞAHİN 2009 / 117	28,15		28,15
136.05.001.0178	ERCAN ERİNKARLI 2009 / 109	29,35		29,35
136.05.001.0180	DADAŞ ERZURUMLULAR 2009 / 112	26,35		26,35
136.05.001.0181	ORHAN TİMURÖĞULLARI 2009 / 114	29,35	29,35	
136.05.001.0186	ABDULAZİZ MUŞTU 2009 / 206	29,35	29,35	
136.05.001.0188	DUMLU BABA SÜT VE SÜT ÜRÜNLERİ LTD.ŞTİ. 2009 / 205	26,35		26,35
136.05.001.0195	UĞUR TOSUNOĞLU 2009 / 570	26,35		26,35
136.05.001.0196	MUSTAFA TATAROĞLU 2009/569	26,35		26,35
136.05.001.0197	MURAT CEYLAN 2009 / 568	29,05		29,05
136.05.001.0199	İKRAM YILDIZ 2009 /566	29,05		29,05
136.05.001.0204	AYDOĞAN RENDE 2009 / 630	29,35	29,35	

ERZURUM TİCARET BORSASI

136.05.001.0206	FER-KA TARIM ÜR. 2009 / 614	26,35		26,35
136.05.001.0208	YAVUZ SELİM IŞIK 2009 / 616	26,35		26,35
136.05.001.0213	AYDIN TIC.PAZ. 2009 / 642	26,35		26,35
136.05.001.0222	AHMET GÜNDEKAL 2009 / 164 İCM	10,75		10,75
136.05.001.0224	ŞABAN HANEDAN 2009 / 166 İCM	10,75		10,75
136.05.001.0226	MEHMET ÇETİN 2009 / 168 İCM	10,75		10,75
136.05.001.0228	BARIŞ CEYRAN 2009 / 170 İCM	10,75		10,75
136.05.001.0232	PEY-NAR LTD.ŞTİ. 2009 / 726	29,35	29,35	
136.05.001.0235	M.SİDDİK YILMAZ 2009 / 729	30,85		30,85
136.05.001.0238	İSMAİL GÖKSU 2009 / 757	29,05		29,05
136.05.001.0243	CP STANDARD GIDA AŞ. 2009 / 39	46,45		46,45
136.05.001.0246	HAKAN KADAKÇI 2009 / 1040	29,35	29,35	
136.05.001.0249	ÖZBEYLİ ET 2009 / 1067	26,35	26,35	
136.05.001.0252	MUHAMMED ERİNKARLI 2009 / 979	26,35		26,35
136.05.001.0253	MEHMET AKKUŞ 2009 / 977	26,35		26,35
136.05.001.0256	ÇİZGİ GIDA 2009 / 978	26,35		26,35
136.05.001.0260	MEHMET ACAR 2009 / 1056	29,35		29,35
136.05.001.0261	ÇERMİK UN 2009 / 372	20,75		20,75
136.05.001.0264	İBRAHİM ÇELİK 2009/375	10,75		10,75
136.05.001.0265	ALLAHVERDİ HAN 2009 / 376	10,75		10,75
136.05.001.0266	MEHMET NECİP ACAR 2009 / 9547	3,00		3,00
136.05.001.0271	NECİP YALÇIN 2009 / 1358	29,35	29,35	
136.05.001.0272	HATEMOĞLU 2009 / 1472	41,85		41,85
136.05.001.0273	ÖZBEYLİ ET 2009 / 555	10,75	10,75	
136.05.001.0274	ÖZBEYLİ ET 2009 / 556	10,75	10,75	
136.05.001.0275	ÖZBEYLİ ET 2009 / 557	10,75	10,75	
136.05.001.0283	ŞEKER İŞ KOOP. 2009 / 82	55,45		55,45
136.05.001.0285	ARDA HAY.LTD.ŞTİ. 2009 / 2342	26,35		26,35
136.05.001.0290	MASKAN LTD.ŞTİ. 2009 / 2347	26,35	26,35	
136.05.001.0291	MİGROS TÜRK TAŞ. 2009 / 106	55,45		55,45
136.05.001.0295	SEVEN ÖZÇELİK 2009 / 119	55,45	55,45	
136.05.001.0300	CANBABA GIDA LTD ŞTİ 2009 / 75	45,00		45,00
136.05.001.0301	REAKS LOK.LTD.ŞTİ. 2009 / 126	56,45		56,45
136.05.001.0302	BAYRAKTAR GIDA AŞ. 2009 / 126	55,45		55,45
136.05.001.0303	OLTU GIDA LTD.ŞTİ. 2009 / 74	45,00		45,00
136.05.001.0304	NAR-UN TAR.LTD.ŞTİ. 2009 / 136	76,45	76,45	
136.05.001.0305	ERGENEKON GODA LTD.ŞTİ. 2009 / 128	77,45		77,45
136.05.001.0306	MİĞDAT KOÇAK 2009 / 130	55,45	55,45	
136.05.001.0310	HÜSEYİN AHLAT 2009 / 3641	46,35	46,35	
136.05.001.0312	AYKAÇLAR LTD.ŞTİ.2009/3643	26,35		26,35
136.05.001.0313	NİHAT KURT 2009/3639	26,35		26,35
136.05.001.0314	ZÖHTÜ SOLAKOĞLU 2009/3637	26,35	26,35	
136.05.001.0315	SOLAKOĞLU GIDA 2009/3638	26,35	26,35	
136.05.001.0316	GÜLER HAY.LTD.ŞTİ. 2009 / 3642	26,35		26,35
136.05.001.0320	CÜNEYT ARDIÇLI 2009 / 3899	27,90		27,90
136.05.001.0322	ERCAN BESLER 2009 / 3896	26,35		26,35
136.05.001.0324	FAHRİ EMREM 2009 / 3897	29,85	29,85	
136.05.001.0325	ETEKS HAY.LTD.ŞTİ. 2009 / 3895	26,35	26,35	
136.05.001.0326	ASLI ASPAVA LTD.ŞTİ. 2009 / 4000	26,35	26,35	
136.05.001.0327	AC-AR ET LTD.ŞTİ. 2009 / 4001	26,35		26,35
136.05.001.0328	BURCU ERAYDIN 2009 / 4002	26,35		26,35
136.05.001.0330	MEHTAP CAN 2009 / 4004	26,35		26,35
136.05.001.0331	MEHMET ÖZTÜRK 2009 / 4005	32,10	32,10	
136.05.001.0333	DUMLU YILDIZ 2009 / 4007	26,35	26,35	
136.05.001.0334	CEVDET SARIARSLAN 2009 / 4008	27,10		27,10
136.05.001.0336	PEY-NAR MAND.LTD.ŞTİ. 2009 / 203	55,45	55,45	
136.05.001.0337	ÇERMİK UN AŞ. 2009 / 205	55,45		55,45
136.05.001.0343	HACIOĞLU MAD.LTDÇŞTİ. 2009 / 4319	26,35	26,35	
136.05.001.0344	AYKAÇLAR GIDA LTD.ŞTİ. 2009 / 4317	26,35		26,35

ERZURUM TİCARET BORSASI

136.05.001.0346	ZÖHTÜ SOLAKOĞLU 2009 / 4316	26,35	26,35
136.05.001.0347	CEVAT CEYRAN 2009 / 4315	26,35	26,35
136.05.001.0349	ERKA ARAS LTD.ŞTİ. 2009 / 4032	26,35	26,35
136.05.001.0351	HACI YURT SEVER 2009 / 4033	27,10	27,10
136.05.001.0353	NURULLAH YILMAZ 2009 / 4034	27,10	27,10
136.05.001.0354	SUPHİ DOĞAN 2009 / 4035	3,50	3,50
136.05.001.0356	SELMAN SARIKAN 2009 / 4029	26,35	26,35
136.05.001.0358	ENGİN MERTDOĞAN 2009 / 4038	51,35	51,35
136.05.001.0360	KİRVE ET LTD.ŞTİ. 2009 / 4242	26,35	26,35
136.05.001.0361	NURULLAH KOTAN 2009 / 4245	26,35	26,35
136.05.001.0362	ÖZ LİMAN GIDA 2009 / 4241	26,35	26,35
136.05.001.0367	CP STANDART GIDA AŞ. 2009 / 4248	26,35	26,35
136.05.001.0368	ANALİZ GIDA LTD.ŞTİ. 2009 / 214	55,45	55,45
136.05.001.0370	FBS TARIM HAY LTD.ŞTİ. 2009 / 223	55,45	55,45
136.05.001.0371	BAŞAR ZEYTİNCİLİK 2009 / 215	46,45	46,45
136.05.001.0372	ER-YILDIZ GIDA 2009 / 224	55,45	55,45
136.05.001.0373	KENAN CANDAN 2009 / 4610	26,35	26,35
136.05.001.0375	MAY UNLU MAM. 2009 / 4606	26,35	26,35
136.05.001.0377	UĞUR BEKTAŞ 2009 / 4608	26,35	26,35
136.05.001.0380	HÜSEYİN TAŞDEMİR 2009 / 1595	10,75	10,75
136.05.001.0381	ÇETİN YAĞAN 2009 / 1593	10,75	10,75
136.05.001.0387	LATİFE GÜLLE 2009 / 4574	27,10	27,10
136.05.001.0388	NİZAMETTİN ÖĞÜRCE 2009 / 4575	29,85	29,85
136.05.001.0389	NURULLAH ÖNDER 2009 / 4576	27,10	27,10
136.05.001.0390	TURAN KOÇ 2009 / 4577	27,10	27,10
136.05.001.0391	DOĞAN ET LTD. ŞTİ. 2009 / 4573	26,35	26,35
136.05.001.0392	NAY-KAR GIDA 2009 / 232	46,45	46,45
136.05.001.0393	HAS İSPİR 2009 / 230	56,45	56,45
136.05.001.0394	HACIOĞLU LOK. 2009 / 223	46,45	46,45
136.05.001.0396	ETEKS HAY.LTD.ŞTİ. 2009 / 231	71,45	71,45
136.05.001.0397	ERGÜN AKKURT 2009 / 4716	26,35	26,35
136.05.001.0400	FETULLAH SAVAŞ 2009 / 4715	26,35	26,35
136.05.001.0404	YAMANLAR 2009 / 256	46,45	46,45
136.05.001.0409	ÖZKAR AŞ. 2009 / 4942	26,35	26,35
136.05.001.0411	A.TURAN ÖZCAN 2009 / 4957	1,50	1,50
136.05.001.0412	AYDEMİR SAĞLAM 2009 / 4758	28,60	28,60
136.05.001.0413	CEVAT CEYRAN 2009 / 4759	26,35	26,35
136.05.001.0414	HAYRETTİN TÜRKER 2009 / 4760	1,50	1,50
136.05.001.0415	HÜSAMETTİN YILDIRIM 2009 / 4761	27,10	27,10
136.05.001.0416	SABİT PARLAK 2009 / 4762	26,35	26,35
136.05.001.0419	NEFİ AKSU 2009/5028	29,85	29,85
136.05.001.0420	FBS TARIM HAY. 2009/5030	26,35	26,35
136.05.001.0421	CEMAL ALAN 2009/5029	27,10	27,10
136.05.001.0424	FİPAŞ GIDA 2009/5616	26,35	26,35
136.05.001.0425	İSMAİL AYDEMİR 2009/5617	32,35	32,35
136.05.001.0426	KÖKSAL NAS 2009/5618	27,10	27,10
136.05.001.0428	ORHAN İYİSOY 2009/5620	27,10	27,10
136.05.001.0429	ŞERAFETTİN TAŞĞIN 2009/5621	26,35	26,35
136.05.001.0430	YAVUZ SARI 2009/5622	27,10	27,10
136.05.001.0431	ZÜLFÜ YİĞİT 2009/5623	26,35	26,35
136.05.001.0432	ZOROĞLU KÜÇÜKBİNGÖL 2009/5826	27,10	27,10
136.05.001.0434	YUNUS BULUK 2009/5829	27,10	27,10
136.05.001.0437	İBRAHİM KAYGUSUZ 2009/5828	26,35	26,35
136.05.001.0438	MUSTAFA ŞAHBAZ 2009/ 7036	26,35	26,35
136.05.001.0439	YUSUF KENAN YEŞİLYURT 2009 / 7006	26,35	26,35
136.05.001.0440	AHMET TERZİ 2009 / 7037	27,60	27,60
136.05.001.0441	AYHAN YAVUZ 2009 / 7038	27,60	27,60
136.05.001.0442	ÜMİT AYYILDIZ 2009 / 7042	26,85	26,85
136.05.001.0444	ETHEM FIRAT 2009 / 7040	26,85	26,85

ERZURUM TİCARET BORSASI

136.05.001.0445	BAYRAM DEMİR 2009 / 7039	26,85	26,85	
136.05.001.0447	PEY-NAR GIDA 2009 / 6870	26,85	26,85	
136.05.001.0448	BAYRAKTAR GIDA 2009 / 6873	26,85		26,85
136.05.001.0449	SEVEN ÖZÇELİK 2009 / 6875	26,85	26,85	
136.05.001.0450	NAR-UN GIDA 2009 / 6876	26,85	26,85	
136.05.001.0451	MİĞDAT KOÇAK 2009 / 6872	26,85	26,85	
136.05.001.0452	FBS TAR.GIDA HAY. 2009 / 6869	26,85		26,85
136.05.001.0453	ER-YILDIZ GIDA 2009 / 6874	26,85	26,85	
136.05.001.0454	ÇERMİK UN AŞ. 2009 / 7009	26,85		26,85
136.05.001.0457	ER-YILDIZ MARKET 2009 / 7179	26,85	26,85	
136.05.001.0458	ŞEKER-İŞ TÜKETİM KOOP. 2009 / 7180	26,85		26,85
136.05.001.0459	ANALİZ GIDA 2009 / 7181	26,85	26,85	
136.05.001.0461	ORHAN TOHUMCU 2009/7459	26,85	26,85	
136.05.001.0464	İRFAN YAĞAR 2009 / 7180	26,85		26,85
136.05.001.0465	AHMET GÜNDEKAL 2009 / 7179	26,85		26,85
136.05.001.0466	ÖMER EKİNCİ 2009 / 7178	26,85		26,85
136.05.001.0467	LÜTFÜ DAŞBAŞI 2009 /7177	26,85		26,85
136.05.001.0468	ŞABAN HANEDAN 2009 / 7176	26,85		26,85
136.05.001.0469	YAVUZ AKYOL 2009 / 7175	26,85		26,85
136.05.001.0470	EMRAH İLHAN 2009 / 7174	26,85		26,85
136.05.001.0471	EL-DER LTD.ŞTİ. 2009 / 7173	26,85		26,85
136.05.001.0472	M.KADRİ YALAVUZ 2009 / 7172	26,85	26,85	
136.05.001.0473	SİDDİK / KUDDÜS KAYA 2009 / 7171	35,85		35,85
136.05.001.0474	YILMAZ İLHAN 2009 / 7170	26,85	26,85	
136.05.001.0475	RAHMİ KURAN 2009 / 7169	26,85		26,85
136.05.001.0476	TAYFUR ÖZTÜRK 2009 / 7168	26,85		26,85
136.05.001.0478	ÇETİN YAĞAN 2009 /7163	26,85		26,85
136.05.001.0479	HÜSEYİN TAŞDEMİR 2009 / 7164	26,85		26,85
136.05.001.0480	MAHMUT KAMILOĞLU 2009 / 7165	26,85		26,85
136.05.001.0481	AHMET AYDIN 2009 / 7166	26,85		26,85
136.05.001.0482	A.KADİR ALKAN 2009 / 7460	26,85		26,85
136.05.001.0483	KEREM ERGÜN 2009 / 7457	26,85		26,85
136.05.001.0484	FATİH AKYÜREK 2009 / 7456	29,10	29,10	
136.05.001.0486	SINAN BİRLİK 2009 / 7454	38,85		38,85
136.05.001.0489	SEVEN ÖZÇELİK 2009 / 817	16,25	16,25	
136.05.001.0490	BAYRAKTAR AŞ. 2009 / 818	76,25		76,25
136.05.001.0491	NAR-UN GIDA 2009 / 814	21,25	21,25	
136.05.001.0492	ER YILDIZ 2009 / 815	21,25	21,25	
136.05.001.0493	PEY-NAR MANDIRA 2009 / 816	21,25	21,25	
136.05.001.0494	ÇETİN TURAN 2009 / 7299	26,85		26,85
136.05.001.0495	AYHAN DOĞAN 2009 / 7300	26,85		26,85
136.05.001.0497	CEVDET GEDİK 2009 / 7306	26,85		26,85
136.05.001.0499	DUR SUN ESER 2009 / 7303	26,85		26,85
136.05.001.0501	İDRİS TAŞTEKİN 2009 / 7302	26,85	26,85	
136.05.001.0502	MELİSAM UNLU MAM. 2009 / 7301	32,10		32,10
136.05.001.0503	NEVZAT BAYINDIR 2009 / 7300	33,25		33,25
136.05.001.0504	YUSUF ABİŞ 2009 / 7532	27,60	27,60	
136.05.001.0505	SUAT SEYFİ ÖZKAN 2009 / 7531	28,35	28,35	
136.05.001.0506	GÜRKAY ŞAHİN 2009 / 7533	2,25	2,25	
136.05.001.0507	BİRLEŞİM PAST.UNLU MAM.LTD.ŞTİ. 2009 / 7534	26,85		26,85
136.05.001.0508	MİGROS A.Ş. 2009 / 7529	46,85		46,85
136.05.001.0509	MEHMET TEKİN 2009 / 7530	26,85		26,85
136.05.001.0510	AKAR GIDA LTD.ŞTİ. 2009 / 7998	93,25		93,25
136.05.001.0511	FAHRİ GÖZCÜ 2009 / 7997	0,75	0,75	
136.05.001.0512	FATİH SEVEN 2009 / 7996	27,60		27,60
136.05.001.0514	KARİMPAŞ LTD.ŞTİ. 2009 / 7351	26,85	26,85	
136.05.001.0515	NECATİ PEHLİVAN 2009 / 7352	27,60		27,60
136.05.001.0516	ÖZ KARİMPAŞ LTD.ŞTİ. 2009 / 7354	31,85	31,85	
136.05.001.0517	SEÇKİN YİĞİT 2009 / 7992	31,85	31,85	

ERZURUM TİCARET BORSASI

136.05.001.0518	SELAMİ ŞAHİN 2009 / 7993	26,85	26,85	
136.05.001.0519	SELVİHAN SARIARSLAN 2009 / 7350	33,25		33,25
136.05.001.0520	YAKUP SÖNMEZ 2009 / 7994	26,85	26,85	
136.05.001.0523	SOSYAL GÜVENLİK KURUMU 2009 / 1181	83,70		83,70
136.05.001.0525	ABDULKADİR TEKİN 2009 / 8098	26,85	26,85	
136.05.001.0526	TOLGAHAN YILMAZ 2009 / 8102	26,85		26,85
136.05.001.0527	FEYZULLAH GENÇ 2009 / 8100	30,35	30,35	
136.05.001.0528	AHMET GÜVERCİN 2009 / 8099	32,85		32,85
136.05.001.0529	MİĞDAT KOÇAK 2009 / 832	21,25	21,25	
136.05.001.0530	YAMANLAR GIDA 2009 / 256	10,00	10,00	
136.05.001.0531	Ü_YAŞAR KONAK 2009/7458	26,85		26,85
136.05.001.0532	ÖZSER ET MAMÜLLERİ 2009 / 441	47,45		47,45
136.05.001.0533	ÖZBEYLİ ET 2009 / 432	57,45		57,45
136.05.001.0534	ÖZKAR AŞ. 2009 / 214	57,45	57,45	
136.05.001.0535	ÇERMİK UN 2009 / 884	78,25		78,25
136.05.001.0537	YAMANLAR 2009 / 8708	26,85	26,85	
136.05.001.0538	AYHAN ATAK 2009/9108	26,85		26,85
136.05.001.0540	SELMAN ÇELİK 2009 / 9109	33,65	33,65	
136.05.001.0541	CEVAT BEYLER 2009 / 9107	26,85		26,85
136.05.001.0543	RECEP AKTAŞ 2009 / 9120	26,85		26,85
136.05.001.0545	AHMET KESKİN 2009 / 9118	26,85		26,85
136.05.001.0546	ERGENEKON LTD.ŞTİ. 2009 / 8787	26,85		26,85
136.05.001.0547	REAKS LOK.LTD.ŞTİ. 2009 / 8788	26,85		26,85
136.05.001.0548	ALİ FUAT ALAKUŞ 2009 / 9469	26,85		26,85
136.05.001.0550	BÜNYAMİN AYDIN 2009 / 9471	26,85	26,85	
136.05.001.0551	İSMAİL DOĞAN 2009 / 9468	27,60		27,60
136.05.001.0553	ER ŞAHİNLER GIDA 2009 / 464	57,45	57,45	
136.05.001.0554	NUMAN TORUN 2009 / 9251	26,85	26,85	
136.05.001.0555	MİNTAZ EROL 2009 /9252	28,35		28,35
136.05.001.0556	CELAL KORKMAZ 2009 / 9253	26,85		26,85
136.05.001.0557	ERDAL ŞARA 2009 / 9254	26,85	26,85	
136.05.001.0559	KUTBETTİN POLAT 2009 / 9250	31,10	31,10	
136.05.001.0561	ÇAĞLAYAN 2009 / 9304	29,10	29,10	
136.05.001.0562	EDNAN ÖZAKGÜN 2009 / 9303	26,85	26,85	
136.05.001.0563	HATİCE PAPUÇCU 2009 / 9301	27,65		27,65
136.05.001.0565	MESUT POLAT 2009 / 9299	32,85	32,85	
136.05.001.0566	YAHYA KOÇAK 2009 / 9298	27,60	27,60	
136.05.001.0568	AC-AR ET 2009 / 487	57,45		57,45
136.05.001.0569	YAMANLAR 2009 / 991	21,25	21,25	
136.05.001.0570	ANALİZ GIDA 2009 / 992	31,25	31,25	
136.05.001.0571	ÖZSER 2009 / 441	10,00		10,00
136.05.001.0572	SUAT TERCANLI 2009 / 9539	26,85	26,85	
136.05.001.0574	ÖZKAR AŞ 2009 / 9534	26,85	26,85	
136.05.001.0575	SUAT TERCANLI 2009 / 9538	26,85	26,85	
136.05.001.0577	HAS İSPİR LTD.ŞTİ. 2009 / 230	10,00	10,00	
136.05.001.0578	ÖZSER ET LTD.ŞTİ. 2009 / 9620	26,85	26,85	
136.05.001.0579	HAS İSPİR 2009 / 9887	26,85	26,85	
136.05.001.0580	NAR-TEM TEMZ. 2009 / 9886	26,85	26,85	
136.05.001.0581	ORHAN TİMURÖĞULLARI 2009 / 524	47,45	47,45	
136.05.001.0582	BİRLEŞİM PASTANECİLİK 2009 / 532	47,45		47,45
136.05.001.0583	AYHAN DOĞAN 2009 / 531	47,45		47,45
136.05.001.0588	SEÇKİN YİĞİT 2009 / 9787	26,85	26,85	
136.05.001.0590	BEKA DAĞ.PAZ. 2009 / 9773	46,85	46,85	
136.05.001.0594	ALPER KARDEŞLER LTD.ŞTİ. 2009 / 9862	26,85	26,85	
136.05.001.0595	BOZKUŞ UNLU MAM LTD.ŞTİ. 2009 / 9864	26,85	26,85	
136.05.001.0603	KÖŞKLÜ TARIM. HAY 2009/ 10083	26,85		26,85
136.05.001.0604	TURGAY DABANCA 2009/ 10081	26,85	26,85	
136.05.001.0605	ÖZSER ET MAM. 2009 / 1121	16,25	16,25	
136.05.001.0606	MURAT ÖKSÜZ 2009 / 10286	26,85	26,85	

ERZURUM TİCARET BORSASI

136.05.001.0607	İSPİR HORTİK 2009 / 10287	26,85	26,85	
136.05.001.0608	NİZAM SEL 2009 / 10284	26,85		26,85
136.05.001.0609	BERRİN MENDERES MERT YÜREK 2009 / 10285	26,85		26,85
136.05.001.0610	ABDULKADİR DURGUN 2010 / 14	28,35		28,35
136.05.001.0611	ARIF EREN 2010 / 13	27,60	27,60	
136.05.001.0612	ASFEN İNŞAAT 2010 / 15	32,85		32,85
136.05.001.0613	GÜVEN KOCAKAYA 2010 / 12	27,60	27,60	
136.05.001.0614	İLİMDAR AKYILDIRIM 2010 / 16	26,85	26,85	
136.05.001.0615	MEHMET SARI 2010 / 11	26,85	26,85	
136.05.001.0616	MİGROS TAŞ. 2010 / 9	28,93	28,93	
136.05.001.0617	MİGROS TAŞ. 2010 / 10	28,93	28,93	
136.05.001.0618	ÖMER ÇİMEN 2010 / 124	29,68		29,68
136.05.001.0619	SÜLEYMAN NAİR 2010 / 125	29,68	29,68	
136.05.001.0620	RECEP SARICA 2010 / 126	28,93	28,93	
136.05.001.0621	OKUMUŞ TEMZ. 2010 / 131	29,73	29,73	
136.05.001.0622	MUHSİN FIRAT 2010 / 132	30,43		30,43
136.05.001.0623	MENDERES BÜYÜKPOLAT 2010 / 130	29,68	29,68	
136.05.001.0624	EMIRHAN LTD.ŞTİ. 2010 / 133	28,93		28,93
136.05.001.0625	BEREKET TAR. 2010 / 127	29,68		29,68
136.05.001.0626	ER YAŞAM İNŞ. 2010 / 128	34,93		34,93
136.05.001.0627	KÖSEOĞULLARI LTD.ŞTİ. 2010 / 129	28,93	28,93	
136.05.001.0628	AR-FE GIDA 2010 / 544	28,93	28,93	
136.05.001.0629	ABDURRAHMAN ŞAKİROĞLU 2010 / 545	28,93	28,93	
136.05.001.0630	AYHAN KÜÇÜKBİNGÖL 2010 / 543	29,68		29,68
136.05.001.0631	CANDAN LOKANTASI 2010 / 542	28,93	28,93	
136.05.001.0632	ENDO İNŞAAT 2010 / 541	28,93	28,93	
136.05.001.0633	FARUK YILAN 2010 / 540	35,33		35,33
136.05.001.0634	FATİH TEPE 2010 / 539	28,93	28,93	
136.05.001.0635	HÜSEYİN BAYIR 2010 / 538	31,23		31,23
136.05.001.0636	KADRİ PASİNLİ 2010 / 537	28,93	28,93	
136.05.001.0637	OLPAŞ LTD.ŞTİ 2010 / 536	28,93		28,93
136.05.001.0638	HANİFİ CEYLAN 2010 / 252	28,93		28,93
136.05.001.0639	MEHMET GÜNCAN 2010 / 251	29,83	29,83	
136.05.001.0640	MİKAİL ŞAHİN 2010 / 250	28,93	28,93	
136.05.001.0641	MUSTAFA DADAŞ 2010 / 249	29,68	29,68	
136.05.001.0642	METİN GÜLER 2010 / 248	28,93		28,93
136.05.001.0643	MÜNİRE KUŞ 2010 / 247	28,93	28,93	
136.05.001.0644	NASIR MERTYÜREK 2010 / 246	28,93	28,93	
136.05.001.0645	GÜRSEL DİLEKÇİ 2010 / 253	28,93	28,93	
136.05.001.0646	ZEKİ KARABİBER 2010 / 244	28,93	28,93	
136.05.001.0647	ODABAŞLAR LTD.ŞTİ. 2010 / 245	28,93	28,93	
136.05.001.0648	YAZKAN LTD.ŞTİ. 2010 / 611	28,93		28,93
136.05.001.0649	EROL ZENGİN 2010 / 620	28,93	28,93	
136.05.001.0650	ER-TURKUAZ 2010 / 619	28,93		28,93
136.05.001.0651	FEVZİ GÜRBÜZ 2010 / 618	29,68	29,68	
136.05.001.0652	NUSRET EŞİYOK 2010 / 617	34,93		34,93
136.05.001.0653	OVA SÜT LTD.ŞTİ. 2010 / 616	28,93		28,93
136.05.001.0654	ÖMER KORKMAZ 2010 / 615	35,33		35,33
136.05.001.0655	SELAHATTİN ÇOLAK 2010 / 614	28,93	28,93	
136.05.001.0656	SELİM KEYVANKLI 2010 / 613	29,68		29,68
136.05.001.0657	SELAMİ OKUMUŞ 2010 / 612	29,68		29,68
136.05.001.0658	HAS İSPİR 2010 / 31	17,83	17,83	
136.05.001.0659	İSPİR GIDA 2010 / 32	17,83		17,83
136.05.001.0660	KEÇECİLER LTD.ŞTİ. 2010 / 21	51,18	51,18	
136.05.001.0661	CEVAT CEYRAN 2010 / 72	61,18	61,18	
136.05.001.0662	SEÇKİN YİĞİT 2010 / 71	51,18	51,18	
136.05.001.0663	AZİZOĞULLARI LTD.ŞTİ. 2010 / 20	51,18	51,18	
136.05.001.0664	ETEK S GIDA 2010 / 660	28,93	28,93	
136.05.001.0665	MUSTAFA BEKTAŞ 2010 / 656	28,93		28,93

ERZURUM TİCARET BORSASI

136.05.001.0666	KARADENİZ KOLL.ŞTİ. 2010 / 657	28,93	28,93
136.05.001.0667	ÇİFTÇİ GIDA 2010 / 655	29,73	29,73
136.05.001.0668	TETİKSAN 2010 / 654	35,33	35,33
136.05.001.0669	SİMEL MARKETÇİLİK 2010 / 658	28,93	28,93
136.05.001.0670	SİMEL MARKETÇİLİK 2010 / 659	28,93	28,93
136.05.001.0671	OSMAN UÇAN 2010 / 593	28,93	28,93
136.05.001.0672	ZÜLFİKAR BİNGÖL 2010 / 602	28,93	28,93
136.05.001.0673	OSMAN KEYVANKLI 2010 / 601	29,68	29,68
136.05.001.0674	KARDELEN SÜT 2010 / 604	28,93	28,93
136.05.001.0675	RECAİL EMEÇ 2010 / 603	28,93	28,93
136.05.001.0676	MÜNİR KÖKAŞIK 2010 / 600	28,93	28,93
136.05.001.0677	MÜNİR KÖKAŞIK 2010 / 598	28,93	28,93
136.05.001.0678	NIHAT KIZILIRMAK 2010 / 599	34,93	34,93
136.05.001.0679	SOSYAL GÜVENLİK KURUMU 2010 / 28	63,18	63,18
136.05.001.0680	RAHMİ ÇELİK 2010 / 424	28,93	28,93
136.05.001.0681	MUHAMMET ÇETİN 2010 / 423	28,93	28,93
136.05.001.0682	AHMET ÇEVİK 2010 / 429	28,93	28,93
136.05.001.0683	VATAN LOK. 2010 / 428	28,93	28,93
136.05.001.0684	VEHBİ YILMAZ 2010 / 427	28,93	28,93
136.05.001.0685	ZEKAİ KAN 2010 / 426	28,93	28,93
136.05.001.0686	YAŞAR TAŞDEMİR 2010 / 425	28,93	28,93
136.05.001.0687	MEHMET ÇALIK 2010 / 422	29,68	29,68
136.05.001.0688	KENAN ŞIK 2010 / 420	29,68	29,68
136.05.001.0689	FATMA UZUN 2010 / 421	33,93	33,93
136.05.001.0690	YAVUZ AKYOL 2010 / 84	71,18	71,18
136.05.001.0691	ARŞ GIDA LTD.ŞTİ. 2010 / 83	51,18	51,18
136.05.001.0692	ÖZMAR A.Ş. 2010 / 558	28,93	28,93
136.05.001.0693	ÖZMAR A.Ş. 2010 / 555	28,93	28,93
136.05.001.0694	ÖZMAR A.Ş. 2010 / 553	28,93	28,93
136.05.001.0695	GÖKHAN TOSUN 2010 / 561	28,93	28,93
136.05.001.0696	ERTAÇ KÖŞKLÜ 2010 / 559	28,93	28,93
136.05.001.0697	DENİZHAN LTD.ŞTİ. 2010 / 563	28,93	28,93
136.05.001.0698	M.ALİ TURGUT 2010 / 565	53,93	53,93
136.05.001.0699	İSMAİL KADI 2010 / 562	28,93	28,93
136.05.001.0700	CANİP ŞİMŞEK 2010 / 557	29,68	29,68
136.05.001.0701	ASTEM OTO 2010 / 560	29,68	29,68
136.05.001.0702	ARZUM YEMEK 2010 / 556	28,93	28,93
136.05.001.0703	ARSLAN GIDA 2010 / 554	28,93	28,93
136.05.001.0704	AC-AR ET LTD.ŞTİ. 2010 / 1689	28,93	28,93
136.05.001.0705	ER ŞAHİNLER LTD.ŞTİ. 2010 / 1690	28,93	28,93
136.05.001.0706	NURETTİN KAYLI 2010 / 1679	64,26	64,26
136.05.001.0707	HİCRET EKMEKLİÇİLİK LTD.ŞTİ. 2010 / 1680	28,93	28,93
136.05.001.0708	ŞAKİR ÇİLOĞLU 2010 / 1692	28,93	28,93
136.05.001.0709	BİRLEŞİM PASTANECİLİT LTD.ŞTİ. 2010 / 1681	28,93	28,93
136.05.001.0710	NARMAN BİRLİK AŞ. 2010 / 1691	28,93	28,93
136.05.001.0711	MODERN GIDA 2010/83	51,18	51,18
136.05.001.0712	ÖZ VATAN LTD ŞTİ 2010 / 50	51,18	51,18
136.05.001.0713	EMİRHAN LTD.ŞTİ. 2010/ 49	71,18	71,18
136.05.001.0714	İBRAHİM BAŞKUT 2010 / 2358	28,93	28,93
136.05.001.0715	ABDULKADİR TEKİN 2010 / 2360	29,68	29,68
136.05.001.0716	MUSTAFA ÖZŞAŞILAR 2010 / 2359	28,93	28,93
136.05.001.0717	ETEKŞ HAY.LTD.ŞTİ. 2010 / 155	16,88	16,88
136.05.001.0718	MELİK KANAR 2010 / 11342	28,93	28,93
136.05.001.0719	İPEK YILMAZ 2010 /	28,93	28,93
136.05.001.0720	AC-AR ET LTD.ŞTİ. 2010 / 216	16,88	16,88
136.05.001.0721	ER ŞAHİNLER LTD.ŞTİ. 2010 / 215	16,88	16,88
136.05.001.0722	ORHAN TİMURÖĞULLARI 2010 / 3909	78,93	78,93
136.05.001.0723	HATEMOĞLU TARIM HAYVANCILIK 2010 / 3911	28,93	28,93
136.05.001.0724	ENGİN MERTDOĞAN 2010 / 3912	60,33	60,33

ERZURUM TİCARET BORSASI

136.05.001.0725	MEHMET BAŞTÜRK 2010 / 3910	28,93	28,93	
136.05.001.0726	MUAMMER TEKİN 2010 / 3914	29,68	29,68	
136.05.001.0727	TUZLACI TİCARET LTD.ŞTİ. 2010 / 3913	28,93	28,93	
136.05.001.0728	MAY UNLU MAM.LTD.ŞTİ. 2010 / 139	68,18	68,18	
136.05.001.0729	ASLI ASPAVA LTD.ŞTİ. 2010 / 135	61,18	61,18	
136.05.001.0730	BİRLEŞİM PAST.LTD.ŞTİ. 2010 / 296	16,88		16,88
136.05.001.0731	YAVUZ AKYOL 2010 / 84	10,00	10,00	
136.05.001.0732	SEÇKİN YİĞİT 2010 / 71	10,00	10,00	
136.05.001.0733	MAHMUT BAYRAKTAR 2010 / 4131	28,93	28,93	
136.05.001.0734	NECİP YALÇIN 2010 / 4130	28,93	28,93	
136.05.001.0735	MASKAN LTD.ŞTİ. 2010 / 4128	28,93	28,93	
136.05.001.0736	HAKAN KADAKÇI 2010 / 4129	28,93	28,93	
136.05.001.0737	İSMAIL GÖKSU 2010 / 4127	34,93		34,93
136.05.001.0738	SEÇKİN YİĞİT 2010 / 3754	28,93	28,93	
136.05.001.0739	ÖZKAR AŞ. 2010 / 3752	28,93	28,93	
136.05.001.0740	YAVUZ AKYOL 2010 / 3753	28,93		28,93
136.05.001.0741	ORHAN TİMURÖĞULLARI 2010 / 297	11,88	11,88	
136.05.001.0742	ZABİT EROL 2010 / 3751	28,93		28,93
136.05.001.0743	SEÇKİN YİĞİT 2010 / 299	11,88	11,88	
136.05.001.0744	ÖZKAR AŞ. 2010 / 298	11,88	11,88	
136.05.001.0745	YAVUZ AKYOL 2010 / 300	33,88		33,88
136.05.001.0746	ERÇALIK LTD.ŞTİ. 2010 / Y	28,93	28,93	
136.05.001.0747	MİGROS AŞ. 2010 / 4282	29,03	29,03	
136.05.001.0748	MİGROS AŞ. 2010 / 4281	29,03	29,03	
136.05.001.0749	SERHAT ÇELİK 2010 / 4588	28,93	28,93	
136.05.001.0750	MEHMET AKTEKİN 2010 / 4590	28,93		28,93
136.05.001.0751	NURULLAH KOTAN 2010 / 4593	28,93		28,93
136.05.001.0752	KENAN CANDAN 2010 / 4591	28,93	28,93	
136.05.001.0753	NURULLAH YILMAZ 2010 / 4595	28,93	28,93	
136.05.001.0754	HACI YURTSEVER 2010 / 4598	28,93		28,93
136.05.001.0755	DUMLU YILDIZ 2010 / 4596	28,93	28,93	
136.05.001.0756	FAHRİ EMREM 2010 / 4600	28,93	28,93	
136.05.001.0757	ERCAN BEŞLER 2010 / 4599	28,93		28,93
136.05.001.0758	M.SİDDİK YILMAZ 2010 / 4601	28,93		28,93
136.05.001.0759	YAVUZ SELİM İŞİK 2010 / 4597	35,33		35,33
136.05.001.0760	ER-DER LTD.ŞTİ. 2010 / 4592	28,93		28,93
136.05.001.0761	M.KADRİ YALAVUZ 2010 / 4589	28,93	28,93	
136.05.001.0762	AYDOĞAN RENDE 2010 / 4594	28,93	28,93	
136.05.001.0763	ER-İŞİK GIDA 2010 /	28,93	28,93	
136.05.001.0764	ERDAL ŞARA 2010 / 180	61,18	61,18	
136.05.001.0765	TATMAR GIDA 2010 / 128	51,18	51,18	
136.05.001.0766	TAT-BAK KURUYEMİŞ 2010 / 129	51,18	51,18	
136.05.001.0767	ARZUM YEMEK LTD.ŞTİ. 2010 / 179	51,18	51,18	
136.05.001.0768	ADEM BAŞTÜRK 2010 / 4814	35,33		35,33
136.05.001.0769	AZİZ GÜNEY 2010 / 4813	35,33		35,33
136.05.001.0770	E.F.E TEMZ.LTD.ŞTİ. 2010 / 4812	28,93		28,93
136.05.001.0771	ERTAŞ YILDIRIM 2010 / 4811	29,73		29,73
136.05.001.0772	GÜRKAN İLKER 2010 / 4810	28,93	28,93	
136.05.001.0773	K.Ç KARDEŞLER 2010 / 4809	28,93	28,93	
136.05.001.0774	MAHMUT YILMAZ 2010 / 4808	28,93	28,93	
136.05.001.0775	N.DURAK-A.KARABACAK 2010 / 4807	35,33	35,33	
136.05.001.0776	ÖMER AVCI 2010 / 4806	28,93	28,93	
136.05.001.0777	VEYSEL DOĞAN 2010 / 4805	28,93	28,93	
136.05.001.0778	BAŞHAN AŞ. 2010 / 5089	28,93	28,93	
136.05.001.0779	PINARSAN AŞ. 2010 / 5090	28,93	28,93	
136.05.001.0780	TEKİNMAR LTD.ŞTİ. 2010 / 5087	28,93		28,93
136.05.001.0781	ESRA TUNÇ 2010 / 5086	28,93	28,93	
136.05.001.0782	CANYAS LTD.ŞTİ. 2010 / 5085	28,93	28,93	
136.05.001.0783	ERZURUM KÖRFEZ YEM LTD.ŞTİ. 2010 / 5088	35,33	35,33	

ERZURUM TİCARET BORSASI

136.05.001.0784	DOĞU TEKS.GIDA LTD.ŞTİ. 2010 / 6516	28,93	28,93	
136.05.001.0785	KILIÇLAR SÜT AŞ. 2010 / 6518	28,93		28,93
136.05.001.0786	ÖZBEYLİ ET AŞ. 2010 / 6517	28,93	28,93	
136.05.001.0787	YILDIRIM BORA BULUTOĞLU 2010 / 6522	33,93		33,93
136.05.001.0788	YILDIRIM BORA BULUTOĞLU LTD.ŞTİ. 2010/6521	193,93	193,93	
136.05.001.0789	ÖZGÜNDÜZ LTD. ŞTİ. 2010 / 6520	33,93		33,93
136.05.001.0790	BÜYÜKBABA LTD.ŞTİ. 2010 / 6519	33,93		33,93
136.05.001.0791	T.SUCA BULUTOĞLU 2010 / 6523	33,93		33,93
136.05.001.0792	HAKAN KADAKÇI 2010 / 257	51,18	51,18	
136.05.001.0793	ÇORUH TAR.ÜR. 2010 / 258	51,18	51,18	
136.05.001.0794	ADEM HANEDAN 2010 / 7222	28,93		28,93
136.05.001.0795	ER-İKBAL LTD.ŞTİ. 2010 / 7223	28,93	28,93	
136.05.001.0796	ERHAN KOCAKAYA 2010 / 7224	28,93	28,93	
136.05.001.0797	BİLGİ RENDE 2010 / 7221	31,03	31,03	
136.05.001.0798	AC-AR ET LTD.ŞTİ. 2010 / 7226	28,93		28,93
136.05.001.0799	ERŞAHİNLER LTD.ŞTİ. 2010 / 7225	28,93	28,93	
136.05.001.0800	EDNAN ÖZKAN 2009 / 9303	27,60		27,60
136.05.001.0801	İLKA GIDA LTD.ŞTİ. 2010 / 211	51,18	51,18	
136.05.001.0802	EFE GIDA LTD.ŞTİ. 2010 / 210	61,18		61,18
136.05.001.0803	MAHMUT GÜLEN 2010 / 270	51,18		51,18
136.05.001.0804	SİDDİK/KUDDÜS KAYA 2010 / 271	71,18		71,18
136.05.001.0805	ASLI ASPAVA LTD.ŞTİ. 2010 / 7254	29,03	29,03	
136.05.001.0806	ÖZEMİNEL LTD.ŞTİ. 2010 /	51,18	51,18	
136.05.001.0807	MİGROS 2010 / 446	6,88		6,88
136.05.001.0808	EMİRHAN LTD.ŞTİ. 2010 / 7179	29,03		29,03
136.05.001.0809	ZAMAN İNŞ.LTD.ŞTİ. 2010 / 7180	29,03	29,03	
136.05.001.0810	FİGÜR UNLU MAM.LTD.ŞTİ. 2010 / 7178	29,03	29,03	
136.05.001.0811	ADEM ÖZÇELİK 2010 / 7177	29,03	29,03	
136.05.001.0812	REFAİ YUKA 2010 /	29,03	29,03	
136.05.001.0813	MİGROS AŞ. 2010 / 7202	29,03	29,03	
136.05.001.0814	PEHLÜL ÇAVDAR 2010 / 283	51,83	51,83	
136.05.001.0815	ŞİMŞEKLER LTD.ŞTİ. 2010 / 282	81,83	81,83	
136.05.001.0816	BAŞAK GIDA LTD.ŞTİ. 2010 / 224	51,83	51,83	
136.05.001.0817	SOLAKOĞULLARI LTD.ŞTİ. 2010 / 283	73,83	73,83	
136.05.001.0818	T.T.GIDA LTD.ŞTİ. 2010/7580	134,03		134,03
136.05.001.0819	TAMER ÖZCAN 2010 / 7788	29,03		29,03
136.05.001.0820	NAZLI YEMEK 2010 / 7792	29,03		29,03
136.05.001.0821	MURAT TOKTAŞ 2010 / 7794	29,03	29,03	
136.05.001.0822	MURAT ALIŞAN 2010 / 7793	31,83	31,83	
136.05.001.0823	ŞENGÜL YİĞİT 2010 / 7790	29,03	29,03	
136.05.001.0824	FERHAT KÜÇÜKKAYA 2010 / 7791	29,03		29,03
136.05.001.0825	BARIŞ KULA 2010 / 7787	29,03		29,03
136.05.001.0826	ALİ KEMAL ÇINAR 2010 / 7786	29,03	29,03	
136.05.001.0827	ABDULBAKİ ŞAŞI 2010 / 7785	29,03	29,03	
136.05.001.0828	BÜLENT EMRE SARIARSLAN 2010 / 7789	29,03		29,03
136.05.001.0829	ZEKİ PINAR 2010 / 7861	35,43		35,43
136.05.001.0830	ZÜBEYDE YAŞLAK 2010 / 7860	29,03		29,03
136.05.001.0831	TUBA DAĞDEMİR 2010 / 7863	29,03		29,03
136.05.001.0832	TEMEL ATALAY 2010 / 7864	29,03		29,03
136.05.001.0833	YÜKSEL AKSOY 2010 / 7862	29,03	29,03	
136.05.001.0834	ARDA HAY.LTD.ŞTİ. 2010 / 7859	29,03		29,03
136.05.001.0835	ER ŞAHİNLER LTD.ŞTİ. 2010/601	11,50	11,50	
136.05.001.0836	ZAMAN İNŞ.LTD.ŞTİ. 2010 / 326	46,18	46,18	
136.05.001.0837	MERKEZ SÜT ÜRN. 2010 / 326	46,18	46,18	
136.05.001.0838	YÜCEL YILMAZ 2010/327	46,18	46,18	
136.05.001.0839	KILIÇLAR SÜT AŞ. 2010 / 267	56,18		56,18
136.05.001.0840	T.T GIDA LTD.ŞTİ. 2010 / 266	56,18		56,18
136.05.001.0841	HALUK MİLOĞLU 2010 / 8162	29,03	29,03	
136.05.001.0842	PEY-NAR MAND. 2010 / 8161	29,03		29,03

ERZURUM TİCARET BORSASI

136.05.001.0843	AKAR GIDA LTD.ŞTİ. 2010 / 8160	29,03		29,03
136.05.001.0844	SEHLAN IŞIK 2010 / 8159	29,03	29,03	
136.05.001.0845	NECİP AKYOL 2010 / 8157	29,03	29,03	
136.05.001.0846	MURAT UZUN 2010 / 8156	29,03		29,03
136.05.001.0847	İBRAHİM ÇELİK 2010 / 8155	29,03		29,03
136.05.001.0848	HÜSEYİN AHLAT 2010 / 8154	29,03	29,03	
136.05.001.0849	ŞAFAKI ÇİL 2010/8211	29,03		29,03
136.05.001.0850	SÜMEYRA DOĞAN 2010/8212	29,03	29,03	
136.05.001.0851	ŞAHAP MEMİŞ 2010/8213	29,03	29,03	
136.05.001.0852	AYTEN TAMER 2010/8214	29,03	29,03	
136.05.001.0853	TÜRKAN AMİL 2010/8215	29,03	29,03	
136.05.001.0854	CEVAT CEYRAN 2010/8216	29,03	29,03	
136.05.001.0855	FİĞÜR UNLU MAM. 2010 / 358	51,18	51,18	
136.05.001.0856	KASR-I ARİFHAN A.Ş. 2010 / 357	51,18	51,18	
136.05.001.0857	TEKİNMAR GIDA 2010 / 357	61,18		61,18
136.05.001.0858	ERDAL ŞARA 2010 / 8220	29,03	29,03	
136.05.001.0859	ABDULKERİM ATEŞ 2010 / 8311	29,03		29,03
136.05.001.0860	ZAFER KÜÇÜK 2010 / 8312	29,03		29,03
136.05.001.0861	ÖZ BAYRAMLAR LTD.ŞTİ. 2010 / 8313	35,73		35,73
136.05.001.0862	MUZAFFER DEMİR 2010 / 8314	29,03	29,03	
136.05.001.0863	M.SİDDİK KAYA 2010 / 8315	29,03		29,03
136.05.001.0864	AHMET TOGA 2010 / 8318	29,03	29,03	
136.05.001.0865	ALİ OSMAN BEYAZ 2010 / 8317	29,03	29,03	
136.05.001.0866	ÇINARTAŞ KAMU LTD.ŞTİ. 2010 / 8316	29,03		29,03
136.05.001.0867	ŞİMŞEKLER LTD.ŞTİ. 2010 / 9023	29,03	29,03	
136.05.001.0868	KUDDUS / SİDDİK KAYA 2010 / 9024	29,03		29,03
136.05.001.0869	SOLAKOĞLU GIDA 2010 / 8997	34,03	34,03	
136.05.001.0870	REAKS LOK.LTD.ŞTİ. 2010 / 9011	29,03		29,03
136.05.001.0871	EFE TEMZ. LTD.ŞTİ. 2010 / 9094	34,03		34,03
136.05.001.0872	SİDDİK/KUDDUS KAYA 2010/882	21,88		21,88
136.05.001.0873	EFE TEMZ.LTD.ŞTİ. 2010/881	11,88		11,88
136.05.001.0874	TURHAN BEKER 2010/10326	64,09		64,09
136.05.001.0875	TURHAN BEKER 2010/10325	52,31		52,31
136.05.001.0876	DERÇEM LTD.ŞTİ. 2010/10327	72,01		72,01
136.05.001.0877	SEMAHATTİN KAYA 2010/10328	41,26	41,26	
136.05.001.0878	MEHMET GÜVEN 2010/10329	48,51		48,51
136.05.001.0879	MENZEHER AKAR 2010/10324	69,50		69,50
136.05.001.0880	EMİRHAN REST.LTD.ŞTİ. 2010 / 113	11,80		11,80
136.05.001.0881	ACAR ET LTD.ŞTİ. 2010 /	11,80		11,80
136.05.001.0882	REAKS LOK.LTD.ŞTİ. 2010 /	11,80		11,80
136.05.001.0883	MUSTAFA ÖZTURAN 2010 / 10517	29,03	29,03	
136.05.001.0884	TURGUT ÖZTÜRK 2010 / 10520	29,03		29,03
136.05.001.0885	FİLİZ ALMACI 2010 / 10521	29,03	29,03	
136.05.001.0886	NİZAMETTİN BAYRAMOĞLU 2010 / 10522	29,03		29,03
136.05.001.0887	YILMAZ ÖZKURT 2010 / 10523	29,03		29,03
136.05.001.0888	SELAMİ UÇAN 2010 / 10524	29,03	29,03	
136.05.001.0889	MUHAMMET İPEK 2010 / 10529	29,03		29,03
136.05.001.0890	CAHİT YARBA 2010 / 10518	29,03		29,03
136.05.001.0891	CEVAT CEYRAN 2010 / 10596	35,43		35,43
136.05.001.0892	ERGÜN AKKURT 2010 / 10597	29,03		29,03
136.05.001.0893	İKRAM YILDIZ 2010 / 10595	29,03		29,03
136.05.001.0894	MAHMUT KAMILOĞLU 2010 / 10605	29,03		29,03
136.05.001.0895	M.SİDDİK YILMAZ 2010 / 10604	29,03		29,03
136.05.001.0896	MAY UNLU MAM 2010 / 10603	29,03	29,03	
136.05.001.0897	TEKİNMAR LTD.ŞTİ. 2010 / 10602	34,03		34,03
136.05.001.0898	KILIÇLAR SÜT AŞ. 2010 / 10601	29,03		29,03
136.05.001.0899	MİGROS T.A.Ş.DADAŞKENT 2010 / 10600	29,03	29,03	
136.05.001.0900	MİGROS T.A.Ş. CUMHURİYET 2010 / 10599	29,03	29,03	
136.05.001.0901	MİGROS T.A.Ş. HORASAN 2010 / 10598	29,03	29,03	

ERZURUM TİCARET BORSASI

136.05.001.0902	ÇINARTAŞ KAMU YMK.LTD.ŞTİ. 2010/393	61,18		61,18
136.05.001.0903	NAZLI YEMEK LTD.ŞTİ. 2010 / 454	71,18		71,18
136.05.001.0904	CEVAT CEYRAN 2010 / 1140	11,80		11,80
136.05.001.0905	SEDAT HATATOĞLU 2010 / 11343	29,03	29,03	
136.05.001.0906	ZİYA AĞDAĞ 2010 / 11348	29,03		29,03
136.05.001.0907	NİMET ÇİMAGİL 2010 / 11347	29,03	29,03	
136.05.001.0908	İSMAİL FIRAT 2010 / 11341	29,03		29,03
136.05.001.0909	YENİ BAYRAM GIDA 2010 / 11339	29,03	29,03	
136.05.001.0910	BİLAL AKBAŞ 2010 /	29,03		29,03
136.05.001.0911	MUHSİN FIRAT 2010 / 11338	29,03		29,03
136.05.001.0912	MEHMET DEMİR 2010 / 2850	29,03		29,03
136.05.001.0913	ADEM ARDAHANLI 2010 / 11344	29,03		29,03
136.05.001.0914	FAHRETTİN KELEŞ 2010 / 11345	29,03		29,03
136.05.001.0915	AKSA İHT.MAD.LTD.ŞTİ. 2010 /	29,03		29,03
136.05.001.0916	SITKI ALTAŞ 2010 / 11823	29,03		29,03
136.05.001.0917	EMİN KARLIDAĞ LTD.ŞTİ. 2010 / 11824	29,03	29,03	
136.05.001.0918	İMDAT AYBİL 2010/	29,03	29,03	
136.05.001.0919	İRAN ERGÜL 2010/11825	29,03	29,03	
136.05.001.0920	ERSİN KIRTIL 2010/11826	29,03		29,03
136.05.001.0921	ÇETİN KAYA 2010/2849	29,03		29,03
136.05.001.0922	CEMAL KAYA 2010/2848	29,03		29,03
136.05.001.0923	NECATİ MIZRAK 2010 / 11346	46,03		46,03
136.05.001.0924	YUNUS ÖZKAN 2010 /	29,03	29,03	
136.05.001.0925	VAHDETTİN YALÇIN 2010 /	29,03	29,03	
136.05.001.0926	RESUL TABER 2010 /	29,03	29,03	
136.05.001.0927	İSMAİL FIRAT 2010 / 3078	29,03		29,03
136.05.001.0928	ERZURUM VET.HİZ. 2010 / 3079	29,03		29,03
136.05.001.0929	ENSAR DOĞRU 2010 / 3124	29,03		29,03
136.05.001.0930	BAHÇE TAR.ÜR. 2010 / 1582	29,03	29,03	
136.05.001.0931	CEVDET CEYRAN 2010 / 1581	29,03		29,03
136.05.001.0932	ŞENTAR LTD.ŞTİ. 2010 /	29,03		29,03
136.05.001.0933	YÜKSEL KAYA 2010 / 1580	29,03	29,03	
136.05.001.0934	SEMAHATTİN KAYA 2010 / 380	42,03	42,03	
136.05.001.0935	TURHAN BEKER 2010 / 379	42,03		42,03
136.05.001.0936	TURHAN BEKER 2010 / 378	42,03		42,03
136.05.001.0937	MİGROS ŞOK HORASAN 2010 / 1123	6,88	6,88	
136.05.001.0938	ARZENLER LTD.ŞTİ. 2010 / 3527	29,03		29,03
136.05.001.0939	DİK-ER İNŞ. 2010 /	29,03	29,03	
136.05.001.0940	HALUK YAZICI 2010 / 3528	29,03	29,03	
136.05.001.0941	MÜRSEL EROĞLU 2010 /	29,03	29,03	
136.05.001.0942	DER-ÇEM LTD.ŞTİ. 2010 / 972	130,38		130,38
136.05.001.0943	MİGROS ŞOK DADAŞKENT 2010 / 1168	6,88	6,88	
136.05.001.0944	FESİH GÖRMEZ 2010 / 10341	29,03		29,03
136.05.001.0945	SEDAT PEKMEZ 2010 / 3529	29,03	29,03	
136.05.001.0946	ARIF EREN 2010 / 307	57,18	57,18	
136.05.001.0947	KADAKÇIOĞLU LTD.ŞTİ. 2010 / 510	51,18	51,18	
136.05.001.0948	OKUMUŞI TEM.LTD.ŞTİ. 2010 / 76	57,18	57,18	
136.05.001.0949	ÖMER AVCI 2010 / 511	51,18	51,18	
136.05.001.0950	ER YAŞAM LTD.ŞTİ. 2010 / 512	71,18		71,18
136.05.001.0951	ADEM BAŞTÜRK 2010 / 445	56,18		56,18
136.05.001.0952	MEHMET GÜVEN 2010 / 402	42,03		42,03
136.05.001.0953	TEKİNMAR LTD.ŞTİ. 2010 / 1141	25,88		25,88
136.05.001.0954	GÜVENDİK LTD.ŞTİ. 2010 / 456	51,18	51,18	
136.05.001.0955	ÖZ CEVHER ÇAPA 2010 / 522	51,18	51,18	
136.05.001.0956	AY-SA GIDA LTD.ŞTİ. 2010 / 203	57,18	57,18	
136.05.001.0957	İLHAMİ ELİTAŞ 2010 / 7881	29,03		29,03
136.05.001.0958	KARADAĞ SÜT LTD.ŞTİ. 2010/	29,03		29,03
136.05.001.0959	YENİ VİZYON LTD.ŞTİ. 2010 /	51,18	51,18	
136.05.001.0960	EDİP GÜRCANİ 2010 / 3125	29,03		29,03

ERZURUM TİCARET BORSASI

136.05.001.0961	BEHZAT KAYIŞ 2010 /	29,03	29,03	
136.05.001.0962	ERKA TEKS.LTD.ŞTİ. 2010 / 459	57,18	57,18	
136.05.001.0963	EMRULLAH ESEN 2010 /	29,03		29,03
136.05.001.0964	ALAADDİN SÖNMEZ 2010 /	29,03		29,03
136.05.001.0965	EVREN KOMAN 2010 / 8500	29,03	29,03	
136.05.001.0966	METİN KAYA 2010 / 8499	29,03	29,03	
136.05.001.0967	CEVDET CEYRAN 2010 / 566	56,18		56,18
136.05.001.0968	KÖSEOĞULLARI LTD.ŞTİ. 2010 / 511	51,18	51,18	
136.05.001.0969	ER-VET HİZ LTD.ŞTİ. 2010 / 567	51,18		51,18
136.05.001.0970	NARPAŞ AŞ. 2010 / 565	51,18	51,18	
136.05.001.0971	TARIM KREDİ KOOP.BİRLİĞİ 2010 / 1316	6,88		6,88
136.05.001.0972	MEHMET GÜNCAN 2010 / 10343	29,03		29,03
136.05.001.0973	RAMAZAN KOÇOĞLU 2010 / 8498	29,03		29,03
136.05.001.0974	ANKARA UN SAN.AŞ. 2010 / 6795	29,03	29,03	
136.05.001.0975	DAMLA YEMEK LTD.ŞTİ. 2010 /	29,03		29,03
136.05.001.0976	MEDİKO HAZIR YEM.LTD.ŞTİ. 2010 / 10346	29,03		29,03
136.05.001.0977	SADIK KELEŞ 2010 /	29,03	29,03	
136.05.001.0978	ARZENLER LTD.ŞTİ. 2010 / 581	51,18		51,18
136.05.001.0979	DÜNYA MK LTD.ŞTİ. 2010 / 581	51,18		51,18
136.05.001.0980	AĞABEY YAĞCI 2010 / 528	51,18		51,18
136.05.001.0981	ÖZ TEKBİR LTD.ŞTİ. 2010 / 529	51,18	51,18	
136.05.001.0982	BAKIRCILAR LTD.ŞTİ. 2010/ 530	51,18	51,18	
136.05.001.0983	REAKS LOK.LTD.ŞTİ. 2010/1111	5,00		5,00
136.05.001.0984	YENİ BAYRAM GIDA LTD.ŞTİ. 2010 / 6796	29,03	29,03	
136.05.001.0985	BİRLEŞİM PAST.LTD.ŞTİ. 2010 / 7883	29,03		29,03
136.05.001.0986	NURETTİN KAYLI 2010 / 7948	29,03	29,03	
136.05.001.0987	CEVAT CEYRAN 2010 / 10342	29,03		29,03
136.05.001.0988	NURBABA LTD.ŞTİ. 2010 /	29,03		29,03
136.05.001.0989	OKUYUCU LTD.ŞTİ. 2010 /	29,03	29,03	
136.05.001.0990	YALÇIN SİNOPLU 2010 /	29,03		29,03
136.05.001.0991	CEMİL KELEŞ 2010 /	29,03	29,03	
136.05.001.0992	ABDURREHİM ATMACA 2010 /	29,03		29,03
136.05.001.0993	ERŞAHİNLER LTD.ŞTİ. 2010 / 7882	29,03		29,03
136.05.001.0994	EROL ACAR 2010 / 604	51,18		51,18
136.05.001.0995	ER-ÇAKMAK LTD.ŞTİ. 2010 / 603	51,18	51,18	
136.05.001.0996	DADAŞ LOK.LTD.ŞTİ. 2010 / 606	51,18		51,18
136.05.001.0997	MEDİKO HAZIR YEMEK LTD.ŞTİ. 2010 / 564	51,18		51,18
136.05.001.0998	ER YAŞAM GIDA LTD.ŞTİ. 2010 / 7951	29,03		29,03
136.05.001.0999	ÇINARTAŞ LTD.ŞTİ. 2010 / 7649	29,03		29,03
136.05.001.1000	NAZLI YEMEK LTD.ŞTİ. 2010 / 7950	29,03		29,03
136.05.001.1001	DUMLU BABA LTD.ŞTİ. 2010 / 618	51,18		51,18
136.05.001.1002	GENÇLER TÜK.LTD.ŞTİ. 2010 /	51,18	51,18	
136.05.001.1003	MÜNİR KÖKAŞIK 2010 / 617	51,18	51,18	
136.05.001.1004	PALANDÖKEN SÜT AŞ. 2010 /	57,18		57,18
136.05.001.1005	FATİH KURT 2010 / 10347	29,03		29,03
136.05.001.1006	ABDULKADİR GEDİK 2010 / 10348	29,03	29,03	
136.05.0870	REAKS LOK.LTD.ŞTİ. 2010 / 9011	29,03	29,03	
136.07	PERSONEL ASGARİ GEÇİM İNDİRİMLERİ	27.117,39	25.058,85	2.058,54
136.07.001	PERSONEL ASGARİ GEÇİM İNDİRİMLERİ	27.117,39	25.058,85	2.058,54
136.08	TÜRK PATENT ENSTİTÜSÜ	432,00		432,00
136.08.001	ERZ.SU BÖREĞİ COĞRAFI İŞARET GİD.	108,00		108,00
136.08.002	ERZ.GÖYERMİŞ PEYNİRİ COĞRAFI İŞARET GİD.	108,00		108,00
136.08.003	ERZ.KADAYIF DOLMASI COĞRAFI İŞARET GİD.	108,00		108,00
136.08.004	ERZ.CAĞ KEBABI COĞRAFI İŞARET GİD.	108,00		108,00
136.09	TÜRK STANDARTLARI ENSTİTÜSÜ	8.419,10		8.419,10
136.09.001	TSE ISO 9001-2008	8.419,10		8.419,10
195	İŞ AVANSLARI HESABI	11.090,00	11.060,00	30,00
195.01	YÖNETİM KURULU VE MECLİS İŞ AVANSLARI	860,00	860,00	
195.01.001	YÖNETİM KURULU VE MECLİS İŞ AVANSLARI	860,00	860,00	

ERZURUM TİCARET BORSASI

195.02	PERSONEL İŞ AVANSLARI	10.230,00	10.200,00	30,00
195.02.001	PERSONEL İŞ AVANSLARI	10.230,00	10.200,00	30,00
196	PERSONEL VE ORGAN ÜYELERİ SEYAHAT AVANSLARI HESABI	11.640,00	11.640,00	
196.01	YURT İÇİ SEYAHAT AVANSLARI	6.940,00	6.940,00	
196.01.001	YURT İÇİ SEYEHAT AVANSLARI	6.940,00	6.940,00	
196.02	YURTDIŞI SEYAHAT AVASNLARI	4.700,00	4.700,00	
196.02.001	YURT DIŞI SEYAHAT AVANSLARI	4.700,00	4.700,00	
226	VERİLEN DEPOZİTO VE TEMİNATLAR HESABI	302,87		302,87
226.01	VERİLEN DEPOZİTO VE TEMİNATLAR HESABI	302,87		302,87
226.01.001	ARAS ERZURUM ELEKTRİK İŞLETMESİ	134,37		134,37
226.01.002	ERZ.BELD.SU VE KAN.ABONE İŞ.D.BŞK.	168,50		168,50
242	İŞTİRAKLER HİSSE SENEDİ VE TAHVİLLER HESABI	74.226,00		74.226,00
242.01	İŞTİRAKLER	74.226,00		74.226,00
242.01.001	KOBİ AŞ.	19.975,00		19.975,00
242.01.002	DASBAŞ	17.462,00		17.462,00
242.01.003	DEAŞ	500,00		500,00
242.01.004	ERÇEV	50,00		50,00
242.01.005	GÜMRÜK VE TURİZM İŞLETMELERİ	2.500,00		2.500,00
242.01.006	ATA TEKNOKENT	23.739,00		23.739,00
242.01.007	ABİGEM AŞ.	10.000,00		10.000,00
250	ARAZİ VE ARSALAR	2.602.000,00		2.602.000,00
250.01	ARAZİ VE ARSALAR HS.	2.602.000,00		2.602.000,00
250.01.001	ARAZİLER VE ARSALAR	2.602.000,00		2.602.000,00
252	BİNALAR	5.613.660,17	1.000,00	5.612.660,17
252.01	BİNALAR HS.	5.613.660,17	1.000,00	5.612.660,17
252.01.001	BİNALAR HSB.	5.613.660,17	1.000,00	5.612.660,17
254	TAŞITLAR	263.975,20		263.975,20
254.01	TAŞITLAR HS.	263.975,20		263.975,20
254.01.001	MAKAM ARACI	45.000,00		45.000,00
254.01.002	SERVİS ARACI OTOCAR	115.028,00		115.028,00
254.01.003	SERVİS ARACI KARTAL	6.500,00		6.500,00
254.01.004	MERCEDES VİANO	97.447,20		97.447,20
255	DEMİRBAŞLAR	631.242,21		631.242,21
255.01	DEMİRBAŞLAR HS.	631.242,21		631.242,21
255.01.001	DEMİRBAŞLAR HS.	631.242,21		631.242,21
267	DİĞER MADDİ OLMAYAN DURAN VARLIKLAR	4.625,00		4.625,00
267.01	DİĞER MADDİ OLMAYAN DURAN VARLIKLAR	4.625,00		4.625,00
267.01.001	BİLGİSAYAR PROGRAMLARI HS.	4.625,00		4.625,00
360	ÖDENECEK VERGİ VE DİĞER YÜKÜMLÜLÜKLER	85.959,35	94.082,58	8.123,23
360.01	ÖDENECEK VERGİLER HS.	85.959,35	94.082,58	8.123,23
360.01.001	GELİR VERGİSİ HS.	82.145,47	89.963,18	7.817,71
360.01.002	DAMGA VERGİSİ HS.	3.813,88	4.119,40	305,52
361	ÖDENECEK SOSYAL GÜVENLİK KESİNTİLERİ HS	184.762,89	199.720,28	14.957,39
361.01	ÖDN.SOSY.GÜVN.KESN. HS.	184.762,89	199.720,28	14.957,39
361.01.001	TOBB EMEKLİ SANDIĞI ÜYE AİDATLARI	67.410,58	72.997,79	5.587,21
361.01.002	TOBB.EMEKLİ SANDIĞI TEŞEKKÜL PAYI	112.814,93	122.185,11	9.370,18
361.01.004	İŞSİZLİK SİGORTASI	4.537,38	4.537,38	
363	BİRLİK AİDATI HESABI	98.311,91	98.311,91	
363.01	TOBB BİRLİK AİDATI HS.	98.311,91	98.311,91	
363.01.001	TOBB BİRLİK AİDATI HS.	98.311,91	98.311,91	
369	ÖDENECEK DİĞER YÜKÜMLÜLÜKLER HESABI	11.521,59	21.107,80	9.586,21
369.01	ÖDENECEK DİĞER YÜKÜMLÜLÜKLER HS.	11.521,59	21.107,80	9.586,21
369.01.001	İCRA KESİNTİLERİ	1.826,06	1.826,06	
369.01.002	MERA FONU	9.695,53	15.069,36	5.373,83
369.01.003	ZİRAAT ODALARI BİRLİĞİ AİDATI		4.212,38	4.212,38
380	GELECEK AYLARA AİT GELİRLER VE GİDER TAHAKKUKLARI	448.901,44	448.901,44	
380.01	GELECEK AYLAR GELİR-GİDER TAHAKKUK HS.	448.901,44	448.901,44	
380.01.001	CARİ YIL ÜYE AİDATLARI	319.300,00	319.300,00	
380.01.002	GEÇMİŞ YIL ÜYE AİDATLARI	129.601,44	129.601,44	

ERZURUM TİCARET BORSASI

426	ALINAN DEPOZİTO VE TEMİNATLAR (1 YILDAN FAZLA)	43,50	1.775,50	1.732,00
426.01	KIRACILARDAN ALINAN DEPOZİTO VE TEMİNATLAR	43,50	1.775,50	1.732,00
426.01.001	KIRACILARDAN ALINAN DEPOZİTO VE TEMİNATLAR	43,50	1.775,50	1.732,00
426.01.001.0001	HALİL TOPDAĞI B/11 TEMİNATI - 150\$		43,50	43,50
426.01.001.0002	İSMAIL ULUĞ 7/A TEMİNATI - 350\$		101,50	101,50
426.01.001.0003	MUHLİS ASAN YAZIHANE Y/01 TEMİNATI - 150\$		43,50	43,50
426.01.001.0004	MÜRSEL HATEMOĞLU TEMİNATI - 350\$		101,50	101,50
426.01.001.0005	MUHLİS ASAN YAZIHANE Y/02 TEMİNATI - 100\$		29,00	29,00
426.01.001.0006	MEVLÜT KANAR 6/A TEMİNATI - 350\$		101,50	101,50
426.01.001.0007	ŞAHMETTİN BOZ 11/A TEMİNATI - 350\$		101,50	101,50
426.01.001.0008	İZZETTİN ÜLGÜ A/13 TEMİNATI - 200\$		58,00	58,00
426.01.001.0009	MEVLÜT KANAR 16/B TEMİNATI - 150\$		43,50	43,50
426.01.001.0012	ARSLAN İŞ 12/B TEMİNATI - 150\$		43,50	43,50
426.01.001.0013	AHMET ÇILTAŞ 2/D TEMİNATI - 150\$	43,50	43,50	
426.01.001.0014	EVREN TİCARET 2/B, 7/B TEMİNATI - 300\$		87,00	87,00
426.01.001.0015	SEMAHATTİN KAYA 1/D TEMİNATI - 150\$		43,50	43,50
426.01.001.0016	MEHMET GÜVEN 1/A TEMİNATI - 350\$		101,50	101,50
426.01.001.0018	TURHAN BEKER 2/A, 9/A TEMİNATI - 700\$		833,00	833,00
436	DİĞER ÇEŞİTLİ BORÇLAR (Muvakkat Alacaklılar)	244.858,09	254.445,51	9.587,42
436.01	TL DİĞER ÇEŞİTLİ BORÇLAR	244.858,09	254.445,51	9.587,42
436.01.001	TL DİĞER ÇEŞİTLİ BORÇLAR	24.380,99	29.764,64	5.383,65
436.01.001.0001	KILIÇLAR SÜT AŞ.		90,00	90,00
436.01.001.0002	TURAN PAŞINLI	13,90	13,90	
436.01.001.0010	İBRAHİM ÇELİK (NAZAR MARKET)		17,75	17,75
436.01.001.0013	BUDAKLAR TARIM ÜRÜNLERİ		80,00	80,00
436.01.001.0019	BOZKUŞ UNLU MAMÜLLERİ	143,19	143,19	
436.01.001.0024	ÖZ EMİNEL	350,43	350,43	
436.01.001.0027	İBRAHİM SOYLU	19,59	19,59	
436.01.001.0033	HAYRETTİN YAZICI		9,65	9,65
436.01.001.0035	İRFAN YAĞAR		172,00	172,00
436.01.001.0036	ASTEM SAN.TAR.ÜR.		138,15	138,15
436.01.001.0062	DUR SUN ALTAY 2009/4006		172,89	172,89
436.01.001.0065	NEJDET KURALAY	169,18	208,00	38,82
436.01.001.0066	BARIŞ CEYRAN		50,00	50,00
436.01.001.0069	GÜRKAY ŞAHİN	179,80	179,80	
436.01.001.0070	FAHRİ GÖZCÜ	235,15	235,15	
436.01.001.0071	METAY LTD.ŞTİ.	340,90	340,90	
436.01.001.0072	RECEP KESEN	2,80	2,80	
436.01.001.0076	BAKIRCILAR LTD.ŞTİ.	166,84	166,84	
436.01.001.0077	İSA KARAOĞLU	314,00	314,00	
436.01.001.0078	AHMET TURAN ÖZCAN	167,53	167,53	
436.01.001.0079	TURHANLAR OTO GIDA LTD.ŞTİ.	338,38	338,38	
436.01.001.0080	MASKAN İNŞ.GID.LTD.ŞTİ.	375,01	375,01	
436.01.001.0082	ORHAN TOHUMCU	150,59	150,59	
436.01.001.0083	SELAMİ ŞAHİN	165,83	165,83	
436.01.001.0084	NURULLAH ŞAHİN	354,62	354,62	
436.01.001.0085	İDRİS TAŞTEKİN	185,00	185,00	
436.01.001.0086	HAMZA KILIÇLAR		145,07	145,07
436.01.001.0087	YALÇIN ŞİMŞEK	45,15	45,15	
436.01.001.0088	İBRAHİM ÇAKIR	29,00	29,00	
436.01.001.0089	KUTBETTİN POLAT	380,18	400,18	20,00
436.01.001.0090	SAVAŞ NERGİS	404,58	404,58	
436.01.001.0091	BAYRAM DEMİR	142,10	142,10	
436.01.001.0092	HÜSEYİN AHLAT	200,00	200,00	
436.01.001.0093	İSPİR HORTİK		88,92	88,92
436.01.001.0094	RECEP SARICA	370,26	370,26	
436.01.001.0095	CANDAN LOKANTASI	251,60	251,60	
436.01.001.0096	BÜNYAMİN AYDIN	173,84	173,84	
436.01.001.0097	KARADENİZ KOLL.ŞTİ.	379,08	379,08	

ERZURUM TİCARET BORSASI

436.01.001.0098	VATAN LOKANTA	173,75	173,75	
436.01.001.0099	NARTEM LTD.ŞTİ.	266,87	266,87	
436.01.001.0100	YAKUP SÖNMEZ	182,08	182,08	
436.01.001.0101	DENİZHAN LTD.ŞTİ.		11,07	11,07
436.01.001.0102	GÖKHAN TOSUN	49,56	49,56	
436.01.001.0103	MEHMET GÜNCAN EREN TİCARET	460,00	460,00	
436.01.001.0104	İBRAHİM BAŞKUT	182,95	182,95	
436.01.001.0105	NARUN GIDA		75,45	75,45
436.01.001.0106	TURGAY DABANCA	82,91	82,91	
436.01.001.0107	ALPER KARDEŞLER	242,17	242,17	
436.01.001.0108	FEYZULLAH GENÇ	240,01	240,01	
436.01.001.0109	SUAT TERCANLI		253,15	253,15
436.01.001.0110	TUZLACI TİCARET	202,96	202,96	
436.01.001.0111	GÜRKAN İLKER	162,83	162,83	
436.01.001.0112	HAS İSPİR LTD.ŞTİ.	13,87	13,87	
436.01.001.0113	ALİ YAŞAR TURGUT	5.400,00	5.400,00	
436.01.001.0115	SELAMİ OKUMUŞ		40,00	40,00
436.01.001.0116	İZZETTİN ÜLGÜ	1.899,84	1.899,84	
436.01.001.0117	NECATİ MIZRAK	1.500,00	1.500,00	
436.01.001.0118	MUSTAFA BEKTAŞ		141,10	141,10
436.01.001.0119	HANCI VE BESİCİLER ODASI BŞK.	2.672,12	2.672,12	
436.01.001.0120	MURAT TOKDAŞ	163,58	163,58	
436.01.001.0121	ET VE BALIK ÜRÜNLERİ AŞ.	360,00	360,00	
436.01.001.0122	NİHAT KIZILIRMAK	180,00	180,00	
436.01.001.0123	MAHMUT YILMAZ	190,00	190,00	
436.01.001.0124	MUSTAFA ÖZŞAŞILAR		33,57	33,57
436.01.001.0125	YAMANLAR GIDA İNŞ.TAAH. TEKS.OTO LTD.ŞTİ.	705,00	705,00	
436.01.001.0126	HALUK MİLOĞLU	975,00	975,00	
436.01.001.0128	FARUK YILAN		100,00	100,00
436.01.001.0129	AHMET ÇİNİK		40,00	40,00
436.01.001.0130	ÖZSER ET VE ET MAM.LTD.ŞTİ.		11,41	11,41
436.01.001.0131	MEHMET GÜVEN		714,00	714,00
436.01.001.0132	ALİ OSMAN BEYAZ	203,56	203,56	
436.01.001.0133	YÜCEL YILMAZ	858,82	858,82	
436.01.001.0134	MUZAFFER DEMİR	253,09	253,09	
436.01.001.0136	TEVFİK AYDIN		180,00	180,00
436.01.001.0137	YAVUZ AKYOL		5,00	5,00
436.01.001.0138	SEMAHATTİN KAYA		1.426,71	1.426,71
436.01.001.0139	SEDAT HATTATOĞLU	235,31	235,31	
436.01.001.0140	ÇALIKOĞLU LTD.ŞTİ.		452,41	452,41
436.01.001.0141	TURAN KOÇ		39,24	39,24
436.01.001.0142	ÖZ KARİMPAŞ		24,74	24,74
436.01.001.0143	MİĞDAT KOÇAK		89,46	89,46
436.01.001.0144	DAL PA GIDA LTD.ŞTİ.		620,00	620,00
436.01.001.0145	OKUMUŞ TEM.İŞ.LTD.ŞTİ.		63,09	63,09
436.01.001.0146	ABDULKADİR GEDİK		40,00	40,00
436.01.001.114	MAHMUT BAYRAKTAR	204,18	204,18	
436.01.001.127	FEVZİ GÜRBÜZ	272,00	272,00	
436.01.002	AVUKAT VEKALET ÜCRETİ	23.365,85	23.365,85	
436.01.005	BANKA VE POSTAHANENEYE GELEN PARALAR	108.941,66	109.147,63	205,97
436.01.006	ALINAN KREDİLER	47.973,60	51.971,40	3.997,80
436.01.006.0001	T.İŞ BANKASI TAŞIT KREDİSİ	47.973,60	51.971,40	3.997,80
436.01.007	TOBB GIDA VE KIRTASIYE YRD.	40.000,00	40.000,00	
436.01.008	TAHSİL OLUNAN FERAGAT HARÇLARI	195,99	195,99	
500	NET DEĞER / İHTİYATLAR HESABI	145.534,35	9.367.614,40	9.222.080,05
500.01	İHTİYATLAR HS.	145.534,35	9.367.614,40	9.222.080,05
500.01.001	İHTİYATLAR HS.	145.534,35	9.367.614,40	9.222.080,05
548	TEDAVİ FONU	20.740,24	21.100,27	360,03
548.01	TEDAVİ FONU	20.740,24	21.100,27	360,03

ERZURUM TİCARET BORSASI

	548.01.001	EMEKLİ SANDIĞI (%12) SAĞLIK YARDIMI	20.740,24	21.100,27	360,03
600		OLAĞAN GELİRLER HESABI	1.095.047,24	1.095.047,24	
	600.01	KAYIT ÜCRETLERİ HS.	38.588,00	38.588,00	
	600.01.001	KAYIT ÜCRETLERİ	38.588,00	38.588,00	
	600.02	YILLIK AİDATLAR HS.	201.389,02	201.389,02	
	600.02.001	FEVKALADE	89.100,00	89.100,00	
	600.02.002	1/A DERECE	25.230,00	25.230,00	
	600.02.003	1/B DERECE	2.340,00	2.340,00	
	600.02.004	1/C DERECE	5.280,00	5.280,00	
	600.02.005	2/A DERECE	13.972,50	13.972,50	
	600.02.006	2/B DERECE	4.265,88	4.265,88	
	600.02.007	2/C DERECE	6.700,64	6.700,64	
	600.02.008	3/A DERECE	23.240,00	23.240,00	
	600.02.009	3/B DERECE	8.493,33	8.493,33	
	600.02.010	3/C DERECE	13.149,67	13.149,67	
	600.02.011	4/A DERECE	4.450,00	4.450,00	
	600.02.012	4/B DERECE	616,00	616,00	
	600.02.013	4/C DERECE	4.551,00	4.551,00	
	600.03	GEÇMİŞ YILLARA AİT KAYIT VE AİDAT ÜCRETİ	28.299,67	28.299,67	
	600.03.001	GEÇMİŞ YILLARA AİT KAYIT VE AİDAT ÜCRETİ	28.299,67	28.299,67	
	600.04	TESCİL ÜCRETİ	678.244,60	678.244,60	
	600.04.001	TESCİL ÜCRET GELİRLERİ	569.611,69	569.611,69	
	600.04.002	GEÇ TESCİL ÜCRET GELİRLERİ	16.192,01	16.192,01	
	600.04.003	RESEN TESCİLLER	92.440,90	92.440,90	
	600.05	YAPILAN HİZMETLER KARŞILIĞI ALINAN ÜCRETLER	71.294,95	71.294,95	
	600.05.002	ANALİZ ÜCRETİ	2.090,00	2.090,00	
	600.05.003	ÖLÇÜ VE TARTI ÜCRETİ	67.567,40	67.567,40	
	600.05.004	MUHAFAZA VE DEPOLAMA ÜCRETİ	1.637,55	1.637,55	
	600.06	BELGE GELİRLERİ	77.231,00	77.231,00	
	600.06.001	SİCİL KAYIT BELGESİ	130,50	130,50	
	600.06.004	KAYIT,SİCİL,TESCİL SURETİ İLE KİMLİK KARTI ÜC.	9,50	9,50	
	600.06.005	YERLİ MALİ BELGESİ	31,50	31,50	
	600.06.007	FATURA TASDİKLERİ	76.045,19	76.045,19	
	600.06.010	DİĞER MÜTEFERRİK GELİRLER	1.014,31	1.014,31	
602		DİĞER GELİRLER	10.556,88	10.556,88	
	602.02	PARA VE CEZALARI	10.556,88	10.556,88	
	602.02.001	KAYIT ÜCRETLERİNDEN	3.129,40	3.129,40	
	602.02.002	YILLIK AİDATLARDAN	5.757,48	5.757,48	
	602.02.003	MUAMELE TESCİL ÜCRETİNDEN	340,50	340,50	
	602.02.004	DİĞER CEZALAR	1.329,50	1.329,50	
640		İŞTİRAKLERDEN TEMETTÜ GELİRLERİ FASLI	1.250,00	1.250,00	
	640.01	İŞTİRAK GELİRLERİ HS.	1.250,00	1.250,00	
	640.01.005	GÜMRÜK VE TURİZM İŞL.	1.250,00	1.250,00	
642		FAİZ GELİRLERİ FASLI	8.013,29	8.013,29	
	642.01	VADELİ MEVD.FAİZ GELİRLERİ HS.	7.416,17	7.416,17	
	642.01.001	TL VADELİ MEVDUAT BANKA FAİZ GELİRLERİ HS.	7.416,17	7.416,17	
	642.03	YATIRIM HESABI FAİZ GELİRLERİ	597,12	597,12	
	642.03.001	YATIRIM HESABI FAİZ GELİRLERİ	597,12	597,12	
643		KİRA GELİRLERİ FASLI	40.183,47	40.183,47	
	643.01	KİRA GELİRLERİ FASLI	40.183,47	40.183,47	
	643.01.001	GAYRİ MENKULLERDEN	40.133,47	40.133,47	
	643.01.003	DİĞER	50,00	50,00	
656		KAMBİYO GİDERLERİ FASLI	191,25	191,25	
	656.01	KAMBİYO GİDERLERİ FASLI	191,25	191,25	
	656.01.001	DÖVİZ ALIM VE SATIMINDAN	191,25	191,25	
690		DÖNEM GELİR VE GİDER HESABI	1.042.822,39	1.153.244,74	110.422,35
	690.01	DÖNEM GELİR GİDER HS.	1.042.822,39	1.153.244,74	110.422,35
	690.01.001	DÖNEM GELİR GİDER HS.	1.042.822,39	1.153.244,74	110.422,35
792		MEMUR ÜCRET VE GİDERLERİ	678.317,90	678.317,90	

ERZURUM TİCARET BORSASI

	792.01	MEMUR VE HİZMETLİ ÜCRET GİDERLERİ	661.428,23	661.428,23
	792.01.002	SOSYAL GÜVENLİK KURULUŞ TEŞEKKÜL PAYLARI	112.737,40	112.737,40
	792.01.004	FAZLA MESAİLER	11.718,59	11.718,59
	792.01.007	ÇOCUK VE AİLE YARDIMLARI	19.660,58	19.660,58
	792.01.008	İŞTEN AYRILMA TAZMİNATI	24.651,39	24.651,39
	792.01.009	KASA TAZMİNATI	8.678,26	8.678,26
	792.01.012	ÖDENEKLER	129.029,24	129.029,24
	792.01.013	EK GÖSTERGE	20.638,81	20.638,81
	792.01.014	TABAN AYLIĞI	153.633,51	153.633,51
	792.01.016	ÖZEL HİZMET TAZMİNATI	14.809,43	14.809,43
	792.01.018	İŞSİZLİK SİGORTASI İŞVEREN PAYI	3.024,79	3.024,79
	792.01.019	SÖZLEŞMELİ VE GEÇİCİ PERSONEL ÜCRETİ	36.092,39	36.092,39
	792.01.020	4857 SAYILI YENİ İŞ KANUNUNA GÖRE ÇALŞ.PERS.ÜC	126.753,84	126.753,84
	792.02	SAĞLIK GİDERLERİ	16.889,67	16.889,67
	792.02.001	SAĞLIK GİDERLERİ	16.889,67	16.889,67
793		DIŞARIDAN SAĞLANAN FAYDA VE HİZMETLER	152.197,21	152.197,21
	793.01	DIŞARIDAN SAĞLANAN FAYDA VE HİZM.HS.	141.559,02	141.559,02
	793.01.001	ELEKTRİK GİDERLERİ HS.	12.931,80	12.931,80
	793.01.002	SU SARFIYAT GİDERLERİ HS.	2.881,50	2.881,50
	793.01.003	ISITMA GİDERLERİ	10.814,57	10.814,57
	793.01.004	POSTANE VE PUL GİDERLERİ HS.	13.154,97	13.154,97
	793.01.005	TELEFON GİDERLERİ	13.271,36	13.271,36
	793.01.006	TAŞIMA VE KARGO GİDERLERİ HS.	1.261,19	1.261,19
	793.01.007	BAKIM ONARIM GİDERLERİ	13.458,17	13.458,17
	793.01.008	TAŞIT BAKIM VE ONARIM GİDERLERİ	4.222,12	4.222,12
	793.01.009	TAŞIT YAKIT GİDERLERİ	18.101,20	18.101,20
	793.01.010	TEMSİL VE AĞIRLAMA GİDERLERİ	411,94	411,94
	793.01.011	KIRTASIYE VE MATBUA GİDERLERİ	9.731,16	9.731,16
	793.01.016	NAKLIYE HMMALİYE VE İŞÇİLİK GİDERLERİ	1.131,11	1.131,11
	793.01.017	YEMEKHANE GİDERLERİ	19.184,03	19.184,03
	793.01.018	ÇAY OCAĞI GİDERLERİ	2.973,00	2.973,00
	793.01.019	TÜP GAZ GİDERLERİ	3.241,00	3.241,00
	793.01.020	MÜTEFERRİK GİDERLER	9.143,69	9.143,69
	793.01.021	TEMİZLİK GİDERLERİ	1.894,41	1.894,41
	793.01.022	LABORATUVAR GİDERLERİ	740,68	740,68
	793.01.023	BİLGİSAYAR SARF MALZEME GİDERLERİ	3.011,12	3.011,12
	793.02	BASIN YAYIN GİDERLERİ FASLI	5.811,74	5.811,74
	793.02.003	GAZETE VE MECMUA ABONELERİ	4.811,74	4.811,74
	793.02.004	TEBRİK VE İLAN GİDERLERİ	1.000,00	1.000,00
	793.03	SABİT KIYMET GİDERLERİ HS.	4.826,45	4.826,45
	793.03.005	DEMİRBAŞLAR	3.721,45	3.721,45
	793.03.006	BİLGİSAYAR YAZILIM LİSANS BDL.	1.105,00	1.105,00
794		GENEL GİDERLER VE DİĞER GİDERLER HESABI	190.705,95	190.705,95
	794.01	KİRA VE AİDAT GİDERLERİ	2.400,00	2.400,00
	794.01.001	KİRA VE AİDAT GİDERLERİ	2.400,00	2.400,00
	794.02	GENEL YÖNETİM GİDERLERİ FASLI	10.191,61	10.191,61
	794.02.001	SİGORTA GİDERLERİ	7.829,83	7.829,83
	794.02.003	DAVA VE İCRA GİDERLERİ	2.361,78	2.361,78
	794.03	SEYAHAT VE YOL GİDERLERİ FASLI	25.739,00	25.739,00
	794.03.001	YURT İÇİ YÖNETİM VE MECLİS ÜYELERİ SEYAHAT GİD	4.597,00	4.597,00
	794.03.002	YURT İÇİ PERSONEL SEYAHAT GİDERLERİ	4.258,00	4.258,00
	794.03.004	YURT DIŞI YÖN VE MECLİS ÜY SEY GİD	13.245,00	13.245,00
	794.03.005	YURT DIŞI PERSONEL SEYAHAT GİDERLERİ	3.639,00	3.639,00
	794.04	HUZUR HAKKI GİDERLERİ FASLI	25.298,91	25.298,91
	794.04.001	MECLİS HUZUR HAKKI GİDERLERİ	11.142,57	11.142,57
	794.04.002	YÖNETİM KURULU HUZUR HAKKI GİDERLERİ	14.156,34	14.156,34
	794.06	BİRLİK, KANUNİ AİDAT PAY VE FON FASLI	101.969,68	101.969,68
	794.06.001	TOBB BİRLİK AİDATI HS.	98.311,90	98.311,90
	794.06.002	BAKN.İÇ TİC.HİZM.GELŞ.FON PAYI	3.657,78	3.657,78

ERZURUM TİCARET BORSASI

794.08	BAĞIŞ VE YARDIMLAR FASLI	25.106,75	25.106,75	
794.08.001	EĞİTİM YARDIMLARI	4.063,79	4.063,79	
794.08.003	SOSYAL AMAÇLI YARDIMLAR	6.950,00	6.950,00	
794.08.004	MUHTELİF YARDIMLAR	14.092,96	14.092,96	
795	VERGİ, RESİM VE HARÇLAR	29.690,70	29.690,70	
795.01	VERGİ, RESİM VE HARÇLAR HS.	29.690,70	29.690,70	
795.01.001	DAMGA VERGİSİ HS.	222,60	222,60	
795.01.002	EMLAK VERGİSİ HS.	24.803,95	24.803,95	
795.01.003	MOTORLU TAŞITLAR VERGİSİ HS.	3.738,58	3.738,58	
795.01.004	NOTER VE HARÇ GİDERLERİ	638,57	638,57	
795.01.005	ÇEVRE TEMİZLİK VERGİSİ	287,00	287,00	
900	NAZIM HESAPLAR	197.208,70	129.775,00	67.433,70
900.01	TL ALINAN TEMİNATLARDAN BORÇLULAR	197.208,70	129.775,00	67.433,70
900.01.001	KİRACILARDAN ALINAN SENET VE ÇEKLER	8.823,70	690,00	8.133,70
900.01.001.0001	İRFAN KEMAL DİLAVER	30,00		30,00
900.01.001.0003	ZEKİ TURAN 4/A TEMİNAT SENEDİ - 350\$	527,59		527,59
900.01.001.0004	İBRAHİM AKAR A/8 TEMİNAT SENEDİ - 150\$	226,11		226,11
900.01.001.0005	NECATİ MIZRAK	2.750,00		2.750,00
900.01.001.0006	FİKRET ŞİMŞEK A/10 DÜKKAN SENET 2300 TL	2.300,00		2.300,00
900.01.001.0007	UĞUR ATASEVER A/14 NOLU DÜKKAN SENET 2300 TL	2.300,00		2.300,00
900.01.001.0008	HALİL MERTOĞLU	690,00	690,00	
900.01.002	PERSONELDEN ALINAN SENET VE ÇEKLER	9.000,00	1.500,00	7.500,00
900.01.002.0001	MÜRSEL CİNGÖZ	3.000,00		3.000,00
900.01.002.0002	MÜCAHİT VELİOĞULLARI	750,00		750,00
900.01.002.0003	TUGAY YAŞARBAŞ	750,00		750,00
900.01.002.0004	EFENDİ AYCAN	750,00		750,00
900.01.002.0005	A.KADRİ KILIÇ	750,00	750,00	
900.01.002.0006	FUAT AYDEMİR	750,00		750,00
900.01.002.0007	FERİDUN KARAÇELİKLER	750,00		750,00
900.01.002.0008	İ.HAKKI ÖZGÜNDOĞDU	750,00		750,00
900.01.002.0009	M.EMRAH PASİNLİOĞLU	750,00	750,00	
900.01.004	ÜYELERDEN ALINAN SENET VE ÇEKLER	179.385,00	127.585,00	51.800,00
900.01.004.0001	ÖZSER VE ÖZBEYLİ ET VE ET M.	3.500,00	1.700,00	1.800,00
900.01.004.0002	BİRLİK UN GIDA SAN.PAZ.TİC.AŞ.	125.885,00	125.885,00	
900.01.004.0003	BEŞLER LTD.ŞTİ.	20.000,00		20.000,00
900.01.004.0004	BAYRAMOĞLU YEM VE UN AŞ.	30.000,00		30.000,00
901	NAZIM HESAPLAR	129.775,00	197.208,70	67.433,70
901.01	TL ALINAN TEMİNATLARDAN ALACAKLILAR	129.775,00	197.208,70	67.433,70
901.01.001	KİRACILARDAN ALINAN SENET VE ÇEKLER	690,00	8.823,70	8.133,70
901.01.001.0001	İRFAN KEMAL DİLAVER		30,00	30,00
901.01.001.0003	ZEKİ TURAN 4/A TEMİNAT SENEDİ - 350\$		527,59	527,59
901.01.001.0004	İBRAHİM AKAR A/8 TEMİNAT SENEDİ - 150\$		226,11	226,11
901.01.001.0005	NECATİ MIZRAK		2.750,00	2.750,00
901.01.001.0006	FİKRET ŞİMŞEK A/10 DÜKKAN SENET 2300 TL		2.300,00	2.300,00
901.01.001.0007	UĞUR ATASEVER A/14 NOLU DÜKKAN SENET 2300 TL		2.300,00	2.300,00
901.01.001.0008	HALİL MERTOĞLU	690,00	690,00	
901.01.002	PERSONELDEN ALINAN SENET VE ÇEKLER	1.500,00	9.000,00	7.500,00
901.01.002.0001	MÜRSEL CİNGÖZ		3.000,00	3.000,00
901.01.002.0002	MÜCAHİT VELİOĞULLARI		750,00	750,00
901.01.002.0003	TUGAY YAŞARBAŞ		750,00	750,00
901.01.002.0004	EFENDİ AYCAN		750,00	750,00
901.01.002.0005	A.KADRİ KILIÇ	750,00	750,00	
901.01.002.0006	FUAT AYDEMİR		750,00	750,00
901.01.002.0007	FERİDUN KARAÇELİKLER		750,00	750,00
901.01.002.0008	İ.HAKKI ÖZGÜNDOĞDU		750,00	750,00
901.01.002.0009	M.EMRAH PASİNLİOĞLU	750,00	750,00	
901.01.004	ÜYELERDEN ALINAN SENET VE ÇEKLER	127.585,00	179.385,00	51.800,00
901.01.004.0001	ÖZSER VE ÖZBEYLİ ET VE ET M.	1.700,00	3.500,00	1.800,00
901.01.004.0002	BİRLİK UN GIDA SAN.PAZ.TİC.AŞ.	125.885,00	125.885,00	

ERZURUM TİCARET BORSASI

901.01.004.0003

BEŞLER LTD.ŞTİ.

20.000,00

20.000,00

901.01.004.0004

BAYRAMOĞLU YEM VE UN AŞ.

30.000,00

30.000,00

Genel
Toplamlar

19.146.142,61 19.146.142,61 9.444.282,38 9.444.282,38

BÜTÇE GELİR				2010 BÜTÇE	UMUMİ YEKÜN
600			OLAĞAN GELİRLER HESABI	1.151.849,00	1.093.266,10
600	00		Üye Gelirleri	0,00	0
600	01		Kayıt Ücreti	25.000,00	38.588,00
600	02		Yıllık Aidatlar	355.490,00	200.642,35
600	02	001	Fevkalade	129.960,00	88.560,00
600	02		Birinci Derece	59.460,00	32.730,00
600	02	002	1/A Grubu	46.400,00	25.230,00
600	02	003	1/B Grubu	4.420,00	2.340,00
600	02	004	1/C Grubu	8.640,00	5.160,00
600	02		İkinci Derece	52.794,00	24.939,02
600	02	005	2/A Grubu	30.360,00	13.972,50
600	02	006	2/B Grubu	8.034,00	4.265,88
600	02	007	2/C Grubu	14.400,00	6.700,64
600	02		Üçüncü Derece	98.982,00	44.796,33
600	02	008	3/A Grubu	49.452,00	23.238,00
600	02	009	3/B Grubu	23.660,00	8.493,33
600	02	010	3/C Grubu	25.870,00	13.065,00
600	02		Dördüncü Derece	14.294,00	9.617,00
600	02	011	4/A Grubu	7.000,00	4.450,00
600	02	012	4/B Grubu	968,00	616,00
600	02	013	4/C Grubu	6.326,00	4.551,00
600	03	001	Geçmiş Yıllara Ait Kayıt ve Aidat Ücreti	5.000,00	28.299,67
600	04		Muamele Tescil Ücreti	604.359,00	677.308,84
600	04	001	Tescil Ücret gelirleri	492.000,00	568.675,93
600	04	002	Geç Tescil ücret gelirleri	15.000,00	16.192,01
600	04	003	Resen Tesciller	97.359,00	92.440,90
600	05		Yapılan Hizmetler Karşılığı Alınan Ücretler	69.000,00	71.294,95
600	05	001	Eksper Ücreti	0,00	0
600	05	002	Analiz Ücreti	3.000,00	2.090,00
600	05	003	Ölçü ve Tartı Ücreti	60.000,00	67.567,40
600	05	004	Muhafaza ve Depolama Ücreti	2.000,00	1.637,55
600	05	005	Diğer Hizmetler Karşılığı Alınan Ücretler	4.000,00	0
600	06		Belge Gelirleri	93.000,00	77.132,29
600	06	001	Sicil Kayıt Belgesi	1.000,00	130,50
600	06	002	Borsamıza Dahil Maddelerin Fiyatına İlişkin Belgeler	0,00	0
600	06	003	Teammüllere İlişkin Bilgi ve Belgeler	0,00	0
600	06	004	Kayıt, Sicil, Tescil, Sur. İle Kimlik Kartı	1.000,00	9,50
600	06	005	Yerli Malı Belgesi	1.000,00	31,50
600	06	006	Borsamıza Dahil Malların ve Borsa İşlemleri İle İlişkin Diğ. Bel.	0,00	0
600	06	007	Fatura Tastikleri	90.000,00	75.946,48
600	06	008	İmza Tastikleri	0,00	0
600	06	009	Kefalet Harçları	0,00	0
600	06	010	Diğer Müteferrik Gelirler	0,00	1.014,31

ERZURUM TİCARET BORSASI

600	07		Yayın Gelirleri	0,00	0,00
600	07	001	Borsa Mecmuası	0,00	0
600	07	002	Borsa Gazetesi	0,00	0
600	07	003	Diğer Gelirler	0,00	0
602			DİĞER GELİRLER	17.000,00	10.531,88
602	01		Bağışlar ve Yardımlar	0,00	0,00
602	01	001	Bağış ve Yardımlar	0,00	0
602	01	002	Diğer Bağış ve Yardımlar	0,00	0
602	02		Para Cezaları	17.000,00	10.531,88
602	02	001	Kayıt Ücretlerinden	4.000,00	3.129,40
602	02	002	Yıllık Aidatlardan	4.000,00	5.732,48
602	02	003	Muamele Tecil Ücretlerinden	7.000,00	340,50
602	02	004	Diğer Cezalar	2.000,00	1.329,50
602	03		Misil Zamlar	0,00	0,00
602	03	001	Misil zamlar	0,00	0
640			İŞTİRAK GELİRLER HESABI	0,00	1.250,00
640	01		İştirakler Temeddü Gelirleri	0,00	1.250,00
640	02		Bağlı Ortaklıklar Temeddü Gelirleri	0,00	0
640	03		Diğer	0,00	0
642			FAİZ GELİRLERİ HESABI	3.000,00	8.013,29
642	01		Vadeli Mevduat Faiz Gelirleri Hesabı	3.000,00	7.416,17
642	01	001	YTL Vadeli Mevduat Faiz Gelirleri Hesabı	3.000,00	7.416,17
642	01	002	Yabancı Para Vadeli Mevduat Faiz Gelirleri Hesabı	0,00	0
642	01	003	Diğer Vadeli Mevduat Faiz Gelirleri Hesabı	0,00	0
642	02		Vadesiz Mevduat Faiz Gelirleri Hesabı	0,00	0,00
642	02	001	YTL Vadesiz Mevduat Faiz Gelirleri Hesabı	0,00	0
642	02	002	Yabancı Para Vadesiz Mevduat Faiz Gelirleri Hesabı	0,00	0
642	02	003	Diğer Vadesiz Mevduat Faiz Gelirleri Hesabı	0,00	0
642	03		Yatırım Hesabı Faiz Gelirleri	0,00	597,12
643			KİRA GELİRLERİ	50.000,00	40.183,47
643	01		Gayri Menkul Kiraları	50.000,00	40.183,47
643	01	001	Gayri Menkullerden	50.000,00	40.133,47
643	01	002	Arsalardan	0,00	0
643	01	003	Diğer Kiralar	0,00	50,00
645			MENKUL KIYMET SATIŞ GELİRLERİ HESABI	0,00	0,00
645	01		Menkul kıymet satış gelirleri hesabı	0,00	0,00
645	01	001	Yatırım fonu katılma belgeleri satış gelirleri	0,00	0
645	01	002	Repo gelirleri	0,00	0
645	01	003	Diğer Gelirler	0,00	0
646			KAMBİYO GELİRLERİ	0,00	0,00
646	01		Döviz Alım ve Satımından	0,00	0
646	02		Vadeli Döviz Hesaplarından	0,00	0
646	03		Vadesiz Döviz Hesaplarından	0,00	0
646	04		Dövizli Menkul Kıymetlerden	0,00	0
679			DİĞER OLAĞAN DIŞI GELİRLER	0,00	0,00
679	01		Sair Gelirler	0,00	0,00
679	01	001	Küsürat Farkı gelirleri	0,00	0
679	01	002	Maddi Duran Varlık Satış gelirleri	0,00	0
679	01	003	Sair Gelirler	0,00	0
TOPLAM				1.221.849,00	1.153.244,74

BÜTÇE GİDER				2010 BÜTÇE	UMUMİ YEKÜN
653			KOMİSYON GİDERLERİ (-)	0,00	0,00
653	01		Menkul kıymet alım satım komisyon giderleri	0,00	0
653	02		Mal ve hizmet aracılık komisyonları	0,00	0
655			MENKUL KIYMET SATIŞ GİDERLERİ HESABI (-)	0,00	0,00
655	01	001	Yatırım fonu katılma belgeleri satış giderleri	0,00	0
655	01	002	Diğer Gelirler	0,00	0
656			KAMBİYO GİDERLERİ (-)	2.000,00	191,25
656	01		Döviz Alım ve Satımından	2.000,00	191,25
656	02		Vadeli Döviz Hesaplarından	0,00	0
656	03		Vadesiz Döviz Hesaplarından	0,00	0
656	04		Dövizli Menkul Kıymetlerden	0,00	0
689			DİĞER OLAĞAN DIŞI GİDERLER HESABI	0,00	0,00
689	01		Küsürat Farkı Giderleri	0,00	0
689	02		Maddi Duran Varlık Satış Giderleri	0,00	0
689	03		Sair Giderler	0,00	0
790			MALZEME GİDERLERİ	0,00	0,00
790	01		Stoklardan Kullanılan Malzeme Giderleri	0,00	0
790	023		Tabidot Giderleri	0,00	0
792			MEMUR ÜCRET VE GİDERLERİ	726.300,00	678.317,90
792	01		Memur ve Hizmetli Ücret Giderleri	706.300,00	661.428,23
792	01	001	Bürüt Ücretler	0,00	0
792	01	002	Sosyal Güvenlik Kuruluş Teşekkül Payları	122.000,00	112.737,40
792	01	003	İkramiyeler	0,00	0
792	01	004	Fazla Mesailer	13.500,00	11.718,59
792	01	005	Sosyal Yardımlar	0,00	0
792	01	006	Doğum, Ölüm ve Evlendirme Yardımları	1.000,00	0
792	01	007	Çocuk ve Aile Yardımları	22.000,00	19.660,58
792	01	008	İşten Ayrılma Tazminatı	26.000,00	24.651,39
792	01	009	Kasa Tazminatı	9.000,00	8.678,26
792	01	010	Giyim Giderleri	0,00	0
792	01	011	Yabancı Dil Tazminatı	0,00	0
792	01	012	Ödenekler	136.000,00	129.029,24
792	01	013	Ek Gösterge	22.000,00	20.638,81
792	01	014	Taban Aylığı	163.000,00	153.633,51
792	01	015	Kıdem Aylığı	0,00	0
792	01	016	Özel Himet Tazminatı	19.800,00	14.809,43
792	01	017	Vekalet Görevi Ücreti	0,00	0
792	01	018	İşsizlik Sigortası İşveren Payı	4.000,00	3.024,79
792	01	019	Sözleşmeli ve Geçici Personel Ücreti	38.000,00	36.092,39
792	01	020	4857 Sayılı Yeni iş kanununa göre çalış.pers.	130.000,00	126.753,84
792	01	021	Diğer	0,00	0
792	01		Sağlık Giderleri	20.000,00	16.889,67
792	02		Ulaşım Giderleri	0,00	0

ERZURUM TİCARET BORSASI

793			DIŞARDAN SAĞLANAN FAYDA VE HİZMETLER	225.034,00	151.100,29
793	01		Dışardan Sağlanan Fayda ve Hizmetler	193.034,00	140.462,10
793	01	001	Elektrik Giderleri	20.000,00	12.931,80
793	01	002	Su Giderleri	4.000,00	2.881,50
793	01	003	Isıtma Giderleri	19.000,00	10.814,57
793	01	004	Postane ve Pul Giderleri	14.000,00	12.058,05
793	01	005	Telefon Giderleri	16.000,00	13.271,36
793	01	006	Taşıma ve Kargo Giderleri	2.034,00	1.261,19
793	01	007	Bakım Onarım Giderleri	18.000,00	13.458,17
793	01	008	Taşıt Bakım Ve Onarım Giderleri	6.000,00	4.222,12
793	01	009	Taşıt Yakıt Giderleri	19.000,00	18.101,20
793	01	010	Temsil ve Ağırılama Giderleri	4.000,00	411,94
793	01	011	Kırtasiye ve Matbu Giderleri	10.000,00	9.731,16
793	01	012	Danışmanlık Giderleri	0,00	0
793	01	013	Yurtiçi ve Yurt Dışı Organizasyon Giderleri	0,00	0
793	01	014	Konferans Giderleri	0,00	0
793	01	015	Telif ve Tercüme Giderleri	2.000,00	0
793	01	016	Nakliye Hammaliye ve İşçilik Giderleri	2.000,00	1.131,11
793	01	017	Yemekhane Giderleri	21.000,00	19.184,03
793	01	018	Çay Ocağı Giderleri	4.000,00	2.973,00
793	01	019	Tüpgaz giderleri	4.000,00	3.241,00
793	01	020	Müteferrik Giderler	15.000,00	9.143,69
793	01	021	Temizlik Giderleri	4.000,00	1.894,41
793	01	022	Laboratuvar giderleri	3.000,00	740,68
793	01	023	Bilgisayar Sarf Malzemeleri	6.000,00	3.011,12
793	02		Basın Yayın ve Reklam Giderleri	12.000,00	5.811,74
793	02	001	Borsa Mucmuası	0,00	0
793	02	002	Borsa Gazetesi	0,00	0
793	02	003	Gazete ve Mecmua Aboneleri	7.000,00	4.811,74
793	02	004	Tebrik ve ilan giderleri	5.000,00	1.000,00
793	03		Sabit Kıymet Giderleri	20.000,00	4.826,45
793	03	001	Arazi ve Arsalar	0,00	0
793	03	002	Binalar	0,00	0
793	03	003	Tesis Makine ve Cihazlar	0,00	0
793	03	004	Taşıtlar	0,00	0
793	03	005	Demirbaşlar	15.000,00	3.721,45
793	03	006	Bilgisayar Yazılım Lisans Bedelleri	5.000,00	1.105,00
794			GENEL GİDERLER VE DİĞER GİDERLER HESABI	234.515,00	187.568,95
794	01		Kira ve Aidat Giderleri	3.000,00	2.400,00
794	02		Genel Yönetim Giderleri	11.000,00	10.114,61
794	02	001	Sigorta Giderleri	8.000,00	7.829,83
794	02	002	Komisyon Giderleri	0,00	0
794	02	003	Dava ve İcra Giderleri	3.000,00	2.284,78
794	03		Seyahat ve Yol Giderleri	38.000,00	22.679,00
794	03	001	Yurt içi Yönetim ve Meclis Üyeleri Seyehat Giderleri	16.000,00	4.597,00
794	03	002	Yurt içi Personel Seyahat Giderleri	7.000,00	4.258,00
794	03	003	Yurt içi Diğer kişiler seyahat giderleri	0,00	0
794	03	004	Yurt Dışı Yönetim ve Meclis Üyeleri Seyehat Giderleri	11.000,00	10.185,00
794	03	005	Yurt Dışı Personel Seyahat Giderleri	4.000,00	3.639,00
794	03	006	Yurt Dışı Diğer kişiler seyahat giderleri	0,00	0
794	03	007	Kurul ve Komisyonlar Toplantı giderleri	0,00	0

ERZURUM TİCARET BORSASI

794	04		Huzur Hakkı Giderleri	36.500,00	25.298,91
794	04	001	Meclis Huzur Hakkı Giderleri	17.000,00	11.142,57
794	04	002	Yönetim Kurulu Huzur hakkı giderleri	17.000,00	14.156,34
794	04	003	Kurul ve Komisyonlar Huzur Hakkı giderleri	2.500,00	0
794	05		Seçim Masrafları	0,00	0,00
794	05	001	Seçim Masrafları	0,00	0
794	06		Birlik Aidatı, Kanunu Aidat Pay ve Fonlar	102.015,00	101.969,68
794	06	001	Birlik Aidatı	98.315,00	98.311,90
794	06	002	Bakanlık İç Ticaret Hiz.Geliştirme Payı	3.700,00	3.657,78
794	06	003	T.O.B.B.Emekli Sandığı İçin Ayrılan Pay	0,00	0
794	07		Eğitim ve Fuar Giderleri	0,00	0,00
794	07	001	Eğitim Giderleri	0,00	0
794	07	002	Fuar,Kongre,Sergi ve Organize San.Bölg.Giderleri	0,00	0
794	08		Bağış ve Yardımlar	44.000,00	25.106,75
794	08	001	Eğitim Yardımları	4.500,00	4.063,79
794	08	002	Gıda Yardımları	0,00	0
794	08	003	Sosyal Amaçlı Yardımlar	7.000,00	6.950,00
794	08	004	Muhtelif Yardımlar	14.500,00	14.092,96
794	08	005	AB. Hibe Projelerine Katkı Payı	0,00	0
794	08	006	Proje Destekleme Yardımları	18.000,00	0
795			VERGİ RESİM VE HARÇLAR	34.000,00	29.565,45
795	01		Damga Vergisi	1.000,00	222,60
795	02		Emlak Vergisi	25.000,00	24.803,95
795	03		Motorlu Taşıtlar Vergisi	4.000,00	3.613,33
795	04		Noter ve Harç Giderleri	2.000,00	638,57
795	05		Çevre Temizlik Vergisi	2.000,00	287,00
795	06		Kira Stopajları	0,00	0
795	07		Sair Giderler	0,00	0
797			FİNANSMAN GİDERLERİ	0,00	0,00
797	01		Faiz Giderleri	0,00	0,00
797	01	001	Faiz Giderleri	0,00	0
797	02		Finansman Giderleri	0,00	0,00
797	02	001	Vade Farkı Giderleri	0,00	0
797	02	002	Kur Farkı Giderleri	0,00	0
797	02	003	Verilen Teminat Mektubu Giderleri	0,00	0
TOPLAM				1.221.849,00	1.046.743,84

ERZURUM TİCARET BORSASI

2010 Yılı Bilançosu

<u>AKTİF</u>	<u>BORÇ</u>	<u>ALACAK</u>	<u>BAKİYE</u>
I DÖNEN VARLIKLAR			
10 HAZIR DEĞERLER			155.267,54
100 KASA	1.277.799,14	1.277.500,10	299,04
101 ALINAN ÇEKLER	0,00	0,00	0
102 BANKALAR HESABI "TL"	3.168.864,17	3.014.787,08	154.077,09
103 VERİLEN ÇEKLER VE ÖDEME EMİRLERİ	0,00	0,00	0
104 PTT POSTA ÇEKİ HESABI	12.823,41	11.932,00	891,41
108 DİĞER HAZIR DEĞERLER	0,00	0,00	0
109 BANKA KREDİ KARTLARINDAN ALACAKLAR HESABI	0,00	0,00	0
11 MENKUL KIYMETLER			0,00
112 KAMU KESİMİ TAHVİL, SENET VE BONOLARI	0,00	0,00	0
118 DİĞER MENKUL KIYMETLER HESABI	0,00	0,00	0
12 FAALİYET ALACAKLARI			0,00
120 OLAĞAN GELİRLERDEN ALACAK HESABI	448.901,44	448.901,44	0
126 VERİLEN DEPOZİTO VE TEMİNATLAR	0,00	0,00	0,00
128 TAKİPTEKİ ALACAKLAR	5,19	5,19	0
13 DİĞER ALACAKLAR			32.519,69
132 İŞTİRAKTEN ALACAKLAR HESABI	0,00	0,00	0
135 YÖNETİM KURULU VE PERSONELDEN ALACAKLAR	0,00	0,00	0
136 DİĞER ÇEŞİTLİ ALACAKLAR HESABI (Muvakkat Borçlular Hsb.)	208.394,47	175.874,78	32.519,69
138 ŞÜPHELİ DİĞER ALACAKLAR HESABI	0,00	0,00	0,00
15 STOKLAR			0,00
150 MALZEME STOKLAR HESABI	0,00	0,00	0,00
153 BELGE VE DEFTER STOKLARI	0,00	0,00	0,00
157 DİĞER STOKLAR HESABI	0,00	0,00	0
19 DİĞER DÖNEN VARLIKLAR			30,00
195 İŞ AVANSLARI	11.090,00	11.060,00	30,00
196 PERSONEL VE ORGAN ÜYELERİ SEYEHAT AVANSLAR HESABI "YTL"	11.640,00	11.640,00	0
197 SAYIM NOKSANLARI HESABI	0,00	0,00	0
II DURAN VARLIKLAR			
22 UZUN VADELİ ALACAKLAR			302,87
226 VERİLEN DEPOZİTO VE TEMİNATLAR HESABI	302,87	0,00	302,87
24 MALİ DURAN VARLIKLAR			74.226,00
242 İŞTİRAKLER HİSSE SENEDİ VE TAHVİLLER HESABI	74.226,00	0,00	74.226,00
243 İŞTİRAKLERE SERMAYE TAAHHÜTLERİ (-)	0,00	0,00	0,00
245 BAĞLI ORTAKLIKLAR HESABI	0,00	0,00	0,00
246 BAĞLI ORTAKLIKLARA SERMAYE TAAH. HSB (-)	0,00	0,00	0
25 MADDİ DURAN VARLIKLAR			9.109.877,58
250 ARAZİ VE ARSALAR HSB.	2.602.000,00	0,00	2.602.000,00
252 BİNALAR HSB.	5.613.660,17	1.000,00	5.612.660,17
253 TESİS MAKİNE VE CİHAZLAR HSB.	0,00	0,00	0
254 TAŞITLAR HSB.	263.975,20	0,00	263.975,20
255 DEMİRBAŞLAR HSB.	631.242,21	0,00	631.242,21
258 YAPILMAKTA OLAN YATIRIMLAR	0,00	0,00	0,00

ERZURUM TİCARET BORSASI

26	DİĞER MADDİ OLMAYAN DURAN VARLIKLAR			4.625,00
267	DİĞER MADDİ OLMAYAN DURAN VARLIKLAR	4.625,00	0,00	4.625,00
28	GELECEK YILLARA AİT GİDERLER			0,00
280	Gelecek Yıllara Ait Giderler			0,00
90	AKTİF TOPLAMI			9.376.848,68
90	NAZIM HESAPLAR "TL"			67.433,70
900	Alınan Teminatlardan Borçlular	197.208,70	129.775,00	67.433,70
	GENEL YEKÜN			9.444.282,38

ERZURUM TİCARET BORSASI

2010 Yılı Bilançosu

<u>PASİF</u>		<u>BORÇ</u>	<u>ALACAK</u>	<u>BAKİYE</u>
III	<u>KISA VADELİ YABANCI KAYNAKLAR</u>			
32	TİCARİ BORÇLAR			0,00
320	Satıcılar			
326	Alınan Teminatlar	0,00	0,00	0,00
33	DİĞER BORÇLAR			
332	İştiraklere Borçlar			
335	Muhtelif Kişilere Borçalar			
336	Diğer Çeşitli Borçlar			
34	ALINAN AVANSLAR			
340	Alınan Sipariş Avansları			
36	VERGİ VE DİĞER YÜKÜMLÜLÜKLER			32.666,83
360	Ödenecek vergi ve Diğer Yükümlülükler	85.959,35	94.082,58	8.123,23
361	Ödenecek Sosyal Güvenlik Kesintileri	184.762,89	199.720,28	14.957,39
362	Bakanlık İç Tic.Hiz.Geliştirme Payı	0,00	0,00	0,00
363	Birlik Aidatı	98.311,91	98.311,91	0
369	Ödenecek Diğer Yükümlülükler	11.521,59	21.107,80	9.586,21
38	GELECEK AY.AİT GELİR VE GİD.TAH.			0,00
380	Gelecek Döneme Ait Gelirler	448.901,44	448.901,44	0
381	Gider Tahakkukları	0,00	0,00	0
39	DİĞER KISA VADELİ YABANCI KAYN.			0,00
397	Sayım ve Tesellüm Fazlaları	448.901,44	448.901,44	0
IV	<u>KISA VADELİ YABANCI KAYNAKLAR</u>			
42	ALINAN DEPOZİTO VE TEMİNATLAR			1.732,00
426	Alınan Depozito ve Teminatlar	43,50	1.775,50	1.732,00
43	DİĞER ÇEŞİTLİ BORÇLAR			9.587,42
436	Diğer Çeşitli Borçlar (Muv. Alacaklılar)	244.858,09	254.445,51	9.587,42
V	<u>ÖZKAYNAKLAR</u>			
50	NET DEĞER			9.222.080,05
500	Net Değer / İhtiyatlar	145.534,35	9.367.614,40	9.222.080,05
54	TEDAVİ FONU			360,03
548	Tedavi Fonu	20.740,24	21.100,27	360,03
59	GELİR GİDER FARKI			0,00
590	Gelir Farkı	0,00	0,00	0,00
591	Gider Farkı	0,00	0,00	0,00
	PASİF TOPLAMI			9.266.426,33
69	DÖNEM GELİR VE GİDER HESABI	1.042.822,39	1.153.244,74	110.422,35
690	Dönem Gelir ve Gider Hesabı	1.042.822,39	1.153.244,74	110.422,35
901	NAZIM HESAPLAR			67.433,70
901	Alınan Teminatlardan Alacaklılar	129.775,00	197.208,70	67.433,70
	GENEL YEKÜN			9.444.282,38

III. PROJELERİMİZ

A-EKOLOJİK TARIM NEDİR VE EKOLOJİK TARIMIN ÖNEMİ

Borsamızca hazırlanan Türkiye Odalar ve Borsalar Birliği ile Tarım ve Köyişleri Bakanlığına gönderilen Ekolojik Tarım Projesinin tam metni ;

Dünya nüfusundaki hızlı artış ve sanayileşmedeki gelişmeler insan ve çevre sağlığı konusunda bir çok sorunu da beraberinde getirmiştir. Nüfus artışına paralel olarak ürün artışını sağlamak amacıyla kimyasal gübre ve ilaçların kullanımına gidilmiştir. Bu uygulama tarımsal verimliliği artırırken sentetik kimyasal ilaçların tarımsal ürünlerde neden olduğu kalıntılar, gerekse mineral gübrelerin yeraltı sularına karışarak içme sularında meydana getirdiği olumsuzluklar insan sağlığında ciddi tehditler oluşturmaktadır.

Son 50 –60 yılda tarımsal üretimde kullanılan bir çok girdinin ucuz yollarla ve suni olarak elde edilmesi zaman içerisinde çevreyi ve sonuçta insan sağlığını tehdit eder hale gelmiştir. Kimyasal ilaç ve gübrelerin yanında hormonların da devreye girmesiyle kısa zaman içerisinde doğal dengede bozulmalar görülmüştür. Sebze ve meyvede kullanılan hormonlar üründe verim artışını, kimyasal gübreleme ile lekesiz ve güzel görünümlü ürünlerin elde edilmesini sağlamaktadır. Fakat bu uygulamalar insan sağlığını tehdit eder hale getirmiştir. En önemli konu ise kimsenin bunun farkında olmamasıdır. Bu tür kimyasalların başta kanser olmak üzere bir çok hastalığa neden olduğu unutulmamalıdır. Kimyasal ilaç ve gübrelerin yanında hormonlarında devreye girişiyle kısa sürede doğal dengede görülen bozulmalar bu tip girdilerin olumsuz etkilerini azaltabilmek için, doğayla uyuşan tekniklerin uygulanmasını gündeme getirmiştir. Buda ekolojik tarım fikrini doğurmuştur.

Ekolojik Tarım : Ekolojik sistemde hatalı uygulamalar sonucu kaybolan doğal dengeyi yeniden kurmaya yönelik insan sağlığını koruyan ve ekosisteme zarar vermeyen üretim sistemlerini içeren esas itibariyle, sentetik pestisitler insan sağlığına zarar veren doğal olmayan ilaç kalıntıları ve gübrelerin kullanımını yasaklayan, toprağın muhafazası ve kuvvetlendirilmesini, bitkinin direncinin artırılmasını ekolojik ve yeşil gübreleme ekim nöbeti uygulamasını tavsiye eden bunların kapalı bir sistemde oluşturulmasını talep eden üretimde miktar artışı yanında ürün kalitesinin yükselmesini amaçlayan üretim şekli olarak ifade edilmektedir tarımda üretilen ürüne ekolojik ürün denmektedir ve ürün ; Müteşebbis tarafından kontrol ve / veya sertifikasyon kuruluşu denetiminde ekolojik tarım yöntemi uygulanarak üretilmiş, işlenmiş, ambalajlanmış ve sertifikalı olarak pazara sunulmuş her türlü üründür.

Ekolojik tarım ile halen yaygın olarak uygulanmakta olan konveksiyonel tarım sisteminin yarattığı doğal olmayan kimyasal girdi kullanımından kaynaklanan tarım topraklarının kirlenmesi yer altı ve yer üstü su kirliliğinin artması, yetiştirme tekniklerinden kaynaklanan toprak erozyonu ve çevre kirliliğinin ekolojik dengeyi tahrip etmesini önlemek gayesiyle beslenme değeri yüksek katkısız ve kalıntısız gıdaları yeterli miktarda üretmek, doğal sistemler ve çevrimlerde karşılıklı etkileşimi yapıcı bir şekilde kullanmak tarım sisteminde mikroorganizma toprak mikro flora ve faunası ile bitki ve hayvanları kullanarak biyolojik çevrimleri teşvik etmek tarım topraklarının uzun süreli verimliliğini temin etmek tarımsal üretim alanları ve tarımda kendi nam ve hesabına çalışarak geçimini bitki yetiştiriciliğinden sağlayan herkese yeterli kazanç ve güvenli çalışma ortamı yaratmaya yönelik genel hedefler gözeterek iç ve dış piyasaya güvenli ekolojik ürün arzı sağlamak hedeflenmiştir.

EKOLOJİK TARIMA GEÇİŞTE İZLENMESİ GEREKEN YOL

Ekolojik tarıma geçmek için ve ürünlerin ekolojik olarak değerlendirilmesi için gerekli işlemlerin yapılmasını yetkili kuruluşlardan yazılı olarak talep eder. Bunu içinde yetkili kuruluşlardan "Ekolojik Tarıma Geçiş Ön Bilgi Formu" alınarak tam ve eksiksiz olarak doldurulur ve ekleriyle geri gönderilir.

Orman alanları ve doğal alanlarda ürün toplayan üretici müteşebbisler öncelikle bitkisel ürün toplayacakları orman alanları için Orman Bakanlığında diğer alan için ise bu alanların mülkiyetlerinin ait olduğu makamdan izin almak zorundadır. Bu izinle bir yetkili kuruluşa baş vurarak sözleşme imzalar.

TARIM VE KÖY İŞLERİ BAKANLIĞI TARAFINDAN YETKİLENDİRİLEN EKOLOJİK TARIM KOTROL VE SERTİFİKASYON KURULUŞLARI

ORGANİK (EKOLOJİK, BİYOLOJİK, BİYODİNAMİK, DOĞAL) TARIM ÜRÜNLERİ (BİTKİSEL VE HAYVANSAL ÜRÜNLER, SU ÜRÜNLERİ, TOHUM, GÜBRE, FİDE, FİDAN VE TÜM DİĞER GİRDİLER, GIDALAR VİTAMİNLER, VE DİĞER TÜM KATKI MADDELERİ İLE HAMMADDESİ TARIM OLAN TÜM SANAYİ ÜRÜNLERİ) ÜRETECEK, İŞLEYECEK, PAZARLAYACAK, İTHAL VEYA İHRAÇ EDECEK ÖZEL VEYA TÜZEL KİŞİLERİN FAALİYETTE BULUNABİLMELERİ İÇİN AŞAĞIDA İSİM VE ADRESLERİ VERİLEN, TARIM VE KÖY İŞLERİ BAKANLIĞINDAN YETKİ ALMIŞ KONTROL VE SERTİFİKASYON KURULUŞLARINDAN BİRİYLE SÖZLEŞME YAPMALARI ZORUNLUDUR. GEREKLİ OLAN SÖZLEŞME YAPILMADAN BU FAALİYETLERDE BULUNULAMAZ.

YETKİLİ KONTROL VE SERTİFİKASYON KURULUŞLARI

INAC Zeytin Alanı 141. Sokak no:3 Ula – İZMİR Tel : 0232 766 10 01 Faks : 0232 766 31 81	IMO 2.Sokak A.Blok No:26/2 Bonova – İZMİR Tel : 0232 347 47 05 Faks : 0232 347 47 80	ECCOCERT – SARL 220. Sokak No:3/3 Bonova – İZMİR Tel : 0232 347 38 56 Faks : 0232 347 38 57	ETKO 160.Sokak No:7 Bonova – İZMİR Tel : 0232 339 76 06 Faks : 0232 339 76 07
SKAL Kazım Dirlik Mah. Suvari Sokak No: 8/1 Bonova – İZMİR Tel : 0232 323 61 55 Faks : 0232 323 49 07	BCS 1464. Sokak No:57/4 Alsancak – İZMİR Tel : 0232 463 18 47 Faks : 0232 464 19 61	BIOAGRICOOP 161.Sokak No:22/1 Bonova – İZMİR Tel : 0232 373 95 92 Faks : 0232 339 51 72	EKOTAR (Yalnız Kontrol İçin) Adnan Menderes Bulvarı No : 36/1 Mersin - İÇEL Tel : 0324 325 49 64 Faks : 0324 327 19 77

EKOLOJİK TARIMA GEÇİŞ SÜRECİ

Belirlenecek bir tarihte kontrolör tarafından kontrol yapılır. Kontrolörün hazırlayacağı rapordaki bilgilere ve bitkisel üretim alanının daha önceki kullanımına bağlı olarak belirlenen geçiş süresini de belirten bir "Geçiş Süreci Eylem Planı" hazırlanır.

Ekolojik tarım yapılan alanlar yılda en az üç kere kontrolü kontrolörlerce yapılır.

Geçiş süresi ekolojik tarım yöntemleri uygulanmaya başlamasından ekolojik ürün olarak belge, verilen ilk ürünün elde edilmesine kadar devam edecek olan süredir ve bitkisel üretim yapılan bir tarım işletmesi için en fazla üç yıldır. Üretime konu olan tek yıllık bitki için 2 yıl, iki yıllık ve çok yıllık bitkiler için 3 yıllık süre uygulanır.

Ancak bu geçiş süresi konvansiyonel tarımda ekolojik tarım girdilerinin kullanılmış olmasına, önceki yıllarda kullanılmış olan zirai mücadele ilaçlarının ayrışma sürelerine ve parsel parsel ekolojik tarıma geçiş durumlarında komşu parsellerin durumu dikkate alınarak yetkili kuruluşlar tarafından azaltılabilir. Kurallara uyulmadığında bu süre uzatılabilir. Bu süre içinde elde edilen ürünler konvansiyonel ürün olarak değerlendirilir.

ARAZİNİN TARIMA HAZIRLANMASI

Ekolojik tarım yapılacak alanda önce toprak analizi yapılır. Sonra topraktaki ekolojik madde ve toprak mikroorganizmalarını geliştirmek için çiftlik gübresi ve kompost gibi ekolojik maddeler uygulanarak toprak verimliliği artırılır. İyi bir yeşil gübreleme ve çiftlik gübresi uygulamasıyla topraktaki Azot / Potasyum ve Azot / Fosfor dengesi kurulur.

Ekolojik tarım yapılacak alanda önceden yetiştirilmiş üründen kalan artıkların elle veya makine ile toplama, parçalayıp toprağa gömme tekniklerinden biri veya değişik bileşimleri uygulanarak parselden uzaklaştırılması toprağın kabartılarak havalandırılması ve ekime hazır hale getirmek için çalışma yapılır.

Ekimde kullanılacak tohumluklar ekolojik tarım yöntemiyle üretilmiş olmalıdır. Tohumluklarda, hastalık ve zararlılarla mücadele edilirken kimyasal, sentetik ilaçlar kullanılmamalıdır.

Ekolojik tarımda zirai mücadele yaparken zirai mücadele imkanlarının kısıtlı olduğu düşünülerek koruyucu önlemler alınmalıdır. Bunun için bitki besleme, sulama, toprak işleme ve iyi bakım yapılmalıdır. Hastalık ve zararlı problemi görüldüğünde öncelikle kültürel, biyolojik ve biyoteknik mücadele yapılma yetersiz geldiğinde izin verilen bitki koruma ürünleri kullanılmalıdır.

Çok zor durumlarda yetkili kuruluşun onayı ile uygun bir yöntem kullanılmalıdır.

Zararlılarla mücadelede biyolojik mücadeleye büyük önem ve öncelik verilmelidir. Bunun için zararlıların doğal düşmanları olan Predatör (Avcı) böcekler ve örümcekler ile parazit böcekler ve mikroorganizmaların korunma ve çoğalmalarını sağlayacak tedbirler alınır. Gerekli durumlarda bunlara uygun yaşam yerleri ve barınma yerleri oluşturulmaları bunların buldukları alanlardan toplanarak bulunmadıkları alanlara bulaştırılmaları imkanları aranmalıdır.

Yabancı otlarla mücadele elle yolunarak, toprak işleme malalama veya mor ötesi ışınları geçirmeyen örtü malzemeleri kullanılarak vb. Yollarla öldürmek, gelişmelerini durdurmak veya geriletmek şeklinde olmalıdır. Sentetik herbisitlerin kullanımına izin verilmemelidir.

Ekolojik tarımda ürün hasatı'nda kullanılan teknikler, araçlar ve gereçlerin ekolojik tahribat ve kirlilik meydana getirmemesi gerekir. Ekolojik tarımdaki parselin hasatı konvansiyonel tarım uygulanan parselin hasatından başka zamanda yapılmalıdır. Ürünlerin karışmamasına dikkat edilmelidir. Ürünlerin elle toplanması sırasında ellerin temizliğine dikkat edilmelidir.

Ekolojik tarımın her aşamasında kullanılacak aletlerin temizliğine dikkat edilmelidir. konvansiyonel tarımdan sonra kullanılıyorsa bu tarımdan kalan artıkların tamamen giderilmiş arınmış olması gerekir. Aksi halde bulaşma olur.

EKOLOJİK ÜRÜNLERİN DEPOLANMASI

Ekolojik ürünlerin depolama koşullarında dikkat edilmelidir. Ekolojik ürünler işleme öncesi mümkün olduğunca kapalı depolarda muhafaza edilmelidir. Ekolojik ürünlerle ekolojik olmayan ürünler aynı depoda bulunmamalıdır. Depolar üretim ve işleme merkezlerine yakın olmalı ve araçlara kolay yükleme ve boşaltma imkanı sağlamalıdır. Depoda önceden ekolojik olmayan ürün depolanmışsa deponun temizlenmesi, steril edilmesi gerekir. Depoların temizliği ve dezenfeksiyonunda sadece ekolojik tarımda izin verilen maddeler kullanılmalıdır.

EKOLOJİK ÜRÜNLERİN PAKETLENMESİNDE ÖN İŞLEME HAZIRLIKLARI

Ekolojik ürünlerin ön işleminde yıkama temizleme boylama, sınıflama, paketlenme işleri vb. uygulanır. Bu işlemler işletmenin kendi biçiminde veya ekolojik ürün işleyen yetkili kuruluş denetimindeki işletmelerde yapılmalıdır. Ekolojik ürün konvansiyonel ürün ile aynı anda işlenemez. Konvansiyonel ürün işlenmiş bir işletmede ekolojik ürün işlenecekse öncelikle her türlü kalıntı ve bulaşık arındırılmalıdır. İşletmenin ve gerekli alet ve malzemelerin temizliği ve dezenfeksiyonunda sadece ekolojik tarımda izin verilen maddeler kullanılmalıdır. Hiçbir şekilde kimyasal maddeler kullanılmamalıdır.

Ekolojik ürünlerin kullanılan su temiz ve kimyasallarla bulaşık olmamalıdır.

Ekolojik ürünlerin ambalajları taşıma, saklama, pazarlama süresince ürünleri iyi durumda muhafaza edecek ve sağlığa zarar vermeyecek nitelikte yeri temiz, kuru, kokusuz, geri dönüşümlü olmalıdır. İçindeki malzemenin özelliklerini bozmayan en uygun malzemeden yapılmış olmalıdır. Plastik ve metal kaplar kullanılmamalıdır.

Yıl içerisinde yapılan kontrollere ait raporlar üzerinde bir değerlendirme yapılarak o bitkisel ürün için yetkili kuruluşlar tarafından sertifika düzenlenir.

Yetkili kuruluş tarafından ekolojik ürünlerin hasadından sonra taşıma depolama işleme aşamalarında karışıklığı önlemek için etiketleme yapılabilir. Etiketle ürünün cinsi ekolojik olduğu belirtilmelidir. Kullanılacak mürekkep ve yapıştırıcı sağlığa zararlı olmamalıdır.

EKOLOJİK TARIMIN DURUMU

Ülkemizin ekolojik tarım ürünleri yetiştirme açısından en uygun ülkelerden biri olduğu ve bunda Türkiye'nin ikliminin ve ülkede kullanılan geleneksel tarım metotlarının rolü olduğu belirlenmiştir. Ülke içerisinde en uygun yerin Erzurum ili olduğunu iddia etmekteyiz.

Bu konuyla ilgili belgeler Avrupa'da 1910'lu yıllarda başladığını göstermektedir. Asıl gelişmenin 1972 yılında kurulan Uluslararası Ekolojik Tarım Federasyonu'nun çalışmalarıyla sağlandığı ortaya çıkmıştır. Bugün başta Almanya olmak üzere bir çok Avrupa Ülkesi ve ABD'de tahıllardan, meyve ve sebzeye hatta süt ürünlerine kadar çeşitli alanlarda ekolojik tarım ürünlerine rastlanmaktadır. Biz bunlara kırmızı et, yumurta, bal gibi ürünleri de ilave edebiliriz.

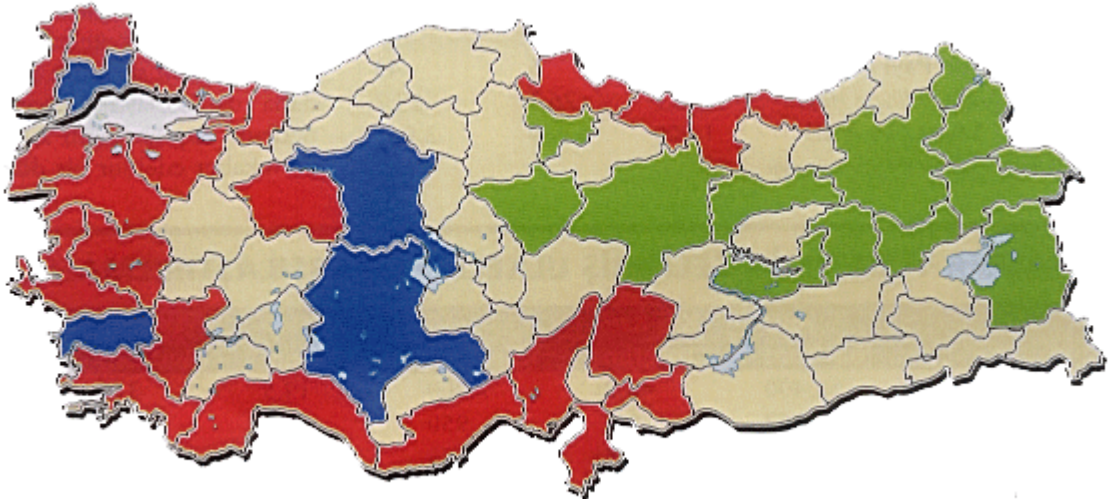
AB ülkelerinde 1986 'da 7 bin işletmede 120 bin hektarlık bir alanda ekolojik tarım yapılırken yıllık % 25 'lik bir artışla 1998 yılında bu rakam 85 bin işletmedeki 2 milyon hektar (toplam ekim alanlarının % 1,4 'ü) seviyesine ulaşmıştır.

ERZURUM İLİ ARAZİ DAĞILIMI

ARAZİ ÇEŞİTİ	ALANI (Ha)	TOPLAM ALANA ORANI %	TARIMA ELVERİŞLİ ALAN İÇİNDEKİ ORANI %
1- Tarıma Elverişli Arazi	460.252	18,36	100,00
A) Kullanılan Arazi	288.350	11,50	62,65
a) Tahıl Alanı	159.713	6,37	34,70
b) Yem Bitkileri Alanı	35.803	1,43	7,78
c) Endüstri Bitkileri Alanı	14.798	0,59	3,22
d) Baklagil Alanı	2.554	0,10	0,55
e) Sebze Alanı	1.866	0,07	0,41
f) Meyve Alanı	1.180	0,05	0,26
g) Nadas Alanı	72.436	2,89	15,74
B) Kullanılmayan Arazi	171.902	6,86	37,35
2- Çayır Alanı	74.141	2,96	
3- Mera Alanı	1.548.379	61,77	
4- Orman - Koru Alanı	221.525	8,84	
5- Yerleşim Alanı	22.887	0,91	
6- Tarıma Elverişsiz Alan	179.416	7,16	
TOPLAM ALAN	2.506.600	100,00	

TÜKETİLEN PROTEİN MİKTARLARI

	Hayvansal Protein Miktarı	Bitkisel Protein Miktarı	Toplam Protein Miktarı
AB	70 Gr.	32 Gr.	102 Gr.
TÜRKİYE	17 Gr.	67 Gr.	84 Gr.



■ NÜFUS YOĞUN BÖLGELER

■ HAYVANCILIK YOĞUN BÖLGELER

■ NÜFUS VE HAYVANCILIK YOĞUN BÖLGELER

Göstergeler	ABD	AB	TÜRKİYE
Toplam Nüfus (Milyon)	272	374	67
Tarım Nüfusu (Milyon)	6,6	18,5	23
Tarım Nüf.Top.Nüfusa Oranı (%)	2,4	4,9	34,9
GSMH 'de Tarımın Payı (%)	1,7	1,9	14
Tarımsal Dest.GMHY'ya oranı (%)	2,9	2,9	1,7
Toplam Destek Miktarı (Milyar Dolar)	49,3	97,2	4,1
İşletme Büyüklüğü (Ha)	180	17,4	5,9
İstihdamda Tarımın Payı(%)	2,8	5	45
İşlenen Tarım Alanı (Milyon Ha)	185,7	76,1	23,7
Tarım İşletmesi Sayısı (Bin Adet)	1.900	6.989	3.967

Kaynak : T.O.B.B. Ekonomik Forum Dergisi Ocak 2003 sayısı

Ülkemizde ise ilk kez 15 – 20 yıl önce bu kavramla tanışılmış ve 1992 yılında da Tarım ve Köyişleri Bakanlığının sorumluluğunda resmi çalışmalara başlanmıştır.1998'de İzmir'de kurulan Ekolojik Tarım Organizasyonu (ETO) öncülüğünde özel sektörün devreye girmesiyle sevindirici çalışmalar sergilemeye başlanmış 1998 yılı rakamlarıyla 8300 işletmede 65 değişik ürün üzerinde çalışılarak 25 bin hektarlık alandan 91 bin tonluk ekolojik ürünün üretimi sağlanmıştır.

Ege ve Akdeniz bölgesinde yoğunlaşan ekolojik üretim modelleri yakın dönemde çukurova bölgesinde de uygulama sahası bulmaya başlamıştır. Elde edilen ürünlerin büyük bir kısmı ihraç için üretilmişse de son dönemlerde iç piyasaya hitap eden üretim miktarlarında da artış olmaktadır. Tahminler 5 – 10 yıl içerisinde ülkemizde de hatırı sayılır oranda bir ekolojik üretim seviyesine ulaşabileceği yönündedir.

1984 – 1985 yıllarında ülkemizde başlayan ekolojik tarım bu yıllardaki Türkiye'nin ihraç ürünlerinden kuru incir, kuru üzüm ile Ege bölgesinde gerçekleştirilmiştir. Daha sonra kuru kaysı fındık ile farklı bölgelere yayılmıştır. Son zamanlarda domates , hıyar olmak üzere hemen hemen bütün tarımsal ürünlerde ekolojik tarım ürünleri üretilmektedir. Hatta bazı büyük marketlerde ekolojik tarım ürünleri satış reyonları görülmektedir.

İlk yıllarda avrupa kökenli bazı firmalar kendi ihtiyaçları olan ürünleri sözleşmeli çiftçilerle yetiştirerek elde edilen ürünleri Türk ihracatçıları vasıtasıyla kendi ülkelerine ithal edebilmek için Türkiye 'de ekolojik üretim projeleri tesis etmişlerdir. İlk yıllardaki bu ekolojik üretim faaliyetlerinin danışmanlık teftiş ve sertifikasyon gibi vazgeçilmez esasları yabancı kişi ve kuruluşlarınca yerine getirilmiştir. 1990 'lı yılların başlarında bu konuda az sayıda da olsa Türk uzman yetişmiş ve yabancı firmaların ülkemizdeki temsilciliğini yapmaya başlamışlardır.

1992 yılında ETO 'nun kurulmasıyla ülkemizde yeni bir süreç başlamıştır. ETO'nun katkılarıyla " Bitkisel ve Hayvansal Tarım Ürünlerinin Ekolojik Metotlarla Üretilmesine İlişkin Yönetmelik " Tarım ve Köyişleri Bakanlığı tarafından 18 Aralık 1984 yılında yayınlanarak yürürlüğe girmiştir. Bu yönetmelik AB normlarına uygun olarak hazırlanmıştır. Ekolojik ürünlerin dış satımı düzenlenmek üzere çalışmalara devam edilmektedir.

Dünyadaki tüketici taleplerinin önemli bir kısmını sağlık nedenleri oluşturmakta ve daha sonra çevre koruması ve lezzet arayışı gelmektedir.

Ciddi ve disiplinli çalışmalar gerektiren bu sistemi diğer ülkelerde olduğu gibi ülkemizde de tarım alanlarının tümünü kapsayamayacağı düşünüldüğünde kalan büyük miktardaki üretim alanlarında da

ERZURUM TİCARET BORSASI

sağlığını tehdit eden yüksek dozlu girdi kullanımından kaçınılması yönünde eğitim çalışmalarına hız verilmelidir. Tarımsal üretimin zahmetli bir uğraş olduğu unutulmamalıdır. Ülke insanlarının ihtiyaçlarının karşılamaya yönelik olarak daha fazla verim almak üzere kolay uygulanan tarımsal girdileri kullanmaya alışmış üreticilere biraz teşvikle bu konuya özendirilmesi gerekmektedir.

İşte bundan yola çıkarak ilimizin kalkınmasının temel dinamiği gördüğümüz tarım ve hayvancılığın gelişmesi için Erzurum ilinin pilot il olarak; Ekolojik tarım alanı ilan edilmesi ilimize, bölgemize ve ülkemize gerek Tarım ve Hayvancılık gerekse sanayileşme ve ihracat konularında çok büyük yararlar sağlayacaktır. Bu bölgelerimizin kalkınması için bu konuda gerekli çalışmaların yapılması için yardımlarınızı arz eder saygılar sunarım.

Tarım ve Köyişleri Bakanlığı Araştırma Planlama ve Koordinasyon Kurulu Başkanlığının 01 Aralık 2003 tarih KDD.BŞV.2.03/5818 – 074659 sayılı aşağıda tam metni bulunan yazılarında da belirtildiği gibi 2005 yılı bütçe hazırlık çalışmalarında değerlendirilmeye alınacaktır.

B-ORGANİZE HAYVANCILIK BÖLGESİ

Orta ve uzun vadeli olarak hayvancılığın sorunlarının çözülmesi ve istenilen seviyeye getirilmesi için yeni bir modelin uygulanması gereği vardır. Gerek Türkiye ve gerekse Doğu Anadolu Hayvancılığının gelişmesi için “Sözleşmeli Üretim” tek çözüm yolu olarak görülmektedir. Çünkü sözleşmeli üretim bugün AB’nin bir çok ülkesinde yaygın olarak uygulanmaktadır. Sözleşmeli üretimin en yaygın olduğu ülkeler Fransa, Belçika, Hollanda, İngiltere, Almanya’dır.

Sözleşmeli üretimin gerek üretici ve gerekse sanayici açısından yadsınmayacak faydası olduğu bilinmektedir.

Üretici Açısından Sözleşmeli Üretimin Yararları:

-Üreteceği Ürünün fiyatını önceden bilir ve pazarlamayı garanti altına alır.
-Sözleşmeyi yaptığı kuruluşların yapacağı aynı ve nakdi avanslarla ürününe daha iyi girdi imkanı bulur. Dolayısıyla verim yükselir,

Sanayici Açısından Sözleşmeli Üretimin Yararları:

-Hammaddeyi belirli ve uygun fiyattan sağlama imkanına sahip olan sanayicinin rekabet şansı artar,
-Kapasitesi ölçüsünde hammaddeyi istenilen zamanda temin etme garantisine sahip olur.

Üretici ve sanayici açısından önemli fayda sağlayan sözleşmeli üretim özellikle hayvancılık konusunda istenilen seviyeye ulaşmaktan çok uzaktır. Başka bir deyişle AB’de geniş bir uygulama alanı bulunan Sözleşmeli üretim, maalesef Batı Anadolu’da şeker şirketinin pancardaki uygulaması ve bir kaç bitkisel ürün dışında Türkiye’de istenilen düzeye gelememiştir. Devletin destekleme alımlarının bir noktada sözleşmeli üretim olarak nitelendirmek de mümkündür. Ancak, devletin yaptığı bu uygulamanın Türkiye ekonomisine getirdiği yükün olumsuz boyutlarını yakın geçmiş göstermiştir.

Bu noktadan hareketle, Doğu Anadolu Hayvancılığının gelişmesi için önerilen “Sözleşmeli Üretim” özel sektörün koordinasyonunda gerçekleştirilecek bir “Sözleşmeli Üretim”dir.

SİSTEMİN İŞLEMESİ VE UYGULAMAYA KONULMASI İÇİN SOMUT ÖNERİ

**Doğu Anadolu Bölgesinde, “ Doğu Anadolu Projesi (DAP)” çerçevesinde bir paket hayvancılık projesi uygulamaya konulmalıdır.*

**Pilot il Erzurum seçilmeli ve uygulamaya bu ilden başlanmalıdır. Daha sonraki uygulama aşağıdaki kapsamda düşünülmelidir.*

**İlimizde kurulacak organize hayvancılık bölgesi yeri ile ilgili kamulaştırma çalışmaları başlatılarak alt yapı hizmetleri bir an önce tamamlanarak faaliyete alınmalı buna ilaveten olarak Erzurum merkez köylerinde ulaşım ve kontrolü kolay pilot köyler seçilerek buralarda kültür ırkı hayvanlar yetiştirilmeli (Hoştayn ve İsviçre esmeri olması) bölgeye uyum sağlayacak olmaları.*

**Bu pilot köylerde verimi düşük olan yerli hayvan kalmamalıdır. Devlet bunları alıp yerine kültür ırkı hayvanlar vermelidir.*

**Bu köyler koruma altına alınarak diğer hayvanların girişine ve üretim alınan hayvanların dışarı çıkartılmasına izin verilmemelidir.*

**Veteriner ve Ziraat hizmetleri bedelsiz olarak tarım il müdürlüğü tarafından yapılmalıdır.*

**Köylüye Ziraat Fakültesinin bilimsel uygulamaları anlatılmalı ve tatbiki olarak gösterilmelidir.*

**Devlet desteğinin sıfır faizli en az 2 yıl ödemesiz 6 yıl geri dönüşü olmalıdır.*

**Ziraat Bankası veya herhangi bir devlet kuruluşu bu projenin finansmanını üstlenmelidir. Ancak burada önerilen finansman uygun faizlerle borçlandırarak kredilendirme şeklinde olacaktır. Devletimiz tarafından Hibe hiç bir şekilde söz konusu değildir. Pilot İl'de bir "Anonim Şirket" kurulacak ve işletmelerin yönetimi tamamen profesyonel yöneticilerden oluşacaktır. Şirkete tüzel ve gerçek kişiler ortak olabilmelidir.*

**Şirket proje tutarının % 30 unu öz kaynak olarak sağlamalıdır.*

**Şirket ise damızlık üretiminden başlamak ve daha sonraki birinci yıldan itibaren süt inekçiliği ve besi hayvancılığı projeye entegre olarak düşünülmelidir.*

**Şirket yem fabrikası, et kombinası, süt fabrikası gibi entegrasyonu tamamlayan tesislere sahip olmalı ve bölgede var olan atıl fabrikaları kiralayabilmeli veya satın alabilmelidir.*

**Şirket üreticiye damızlık süt ineği, besi danası temin etmek durumundadır.*

**Şirket üreticiyi yem, ilaç, veteriner hizmetleri v.b. gibi konularda aynı olarak kredilendirmek durumundadır.*

**Şirket'e : Bu bölgedeki Askeri Birlikleri ve Kamu Kuruluşlarının bu ürünleri alımlarında ihalelerde öncelik tanınmalı ve ithal ürünlerin bu ünitelerce tüketilmesi önlenmelidir.*

Böylesine entegre bir hayvancılık projesinin "Sözleşmeli üretim" adı altında uygulamaya konulması prensip olarak kabul gördüğünden yapılacak ilk iş, pilot olarak seçilen il'de bir fizibilite hazırlanmasıdır.

**Proje uygulama yeri olarak Erzurum Atatürk Üniversitesi'ne ait arazi üzerindeki tesislerin tahsis yolu ile alınarak, geliştirilmesi ve yeniden yapılanması halinde projenin uygulanabilirliği kısa vadede gerçekleştirilebilir.*

Yapılan temas ve incelemelerde; Erzurum İl'inde bulunan üreticilerin ve sanayicilerin gerekse tüzel kişilerin böyle bir Anonim Şirket kuruluşuna çok olumlu yaklaştıkları görülmüştür. Bunlara ilaveten önerilen sözleşmeli üretim projesinin Atatürk Üniversitesi Akademisyenleri tarafından uygulanabilir olduğu belirlenmiştir. Daha da ötesi Atatürk Üniversitesi Ziraat Fakültesi Dekanlığı ile uygulamanın fizibilite projesi yapım konusunda mutabakat sağlanmıştır.

SONUÇ

Türkiye'de hayvancılığın bir çok sorunlarının olduğu, bu sorunların Doğu Anadolu Bölgesi'nde daha da yaygınlaştığı görülmektedir. Bu sorunların çözümü için, kısa vadeli ve orta-uzun vadeli bir proje paketine ihtiyaç duyulmaktadır.

Rapor içinde geniş olarak açıklanan kısa vadeli ve orta-uzun vadeli önlemleri kısaca şöyle açıklamak mümkündür.

Rapor içinde ayrıntılarıyla açıklandığı gibi:Doğu Anadolu Projesi (DAP) uygulamaya konulmalı ve bunun bir alt projesi olarak da bir an önce "Hayvancılığı İyileştirme" projesi başlatılmalıdır. Bu doğrultuda bir pilot il seçilerek anonim şirket statüsüyle "sözleşmeli üretim" başlatılmalıdır.Bu modele en uygun üretici kitlesi ve organizasyon potansiyeli Erzurum İli olarak görülmelidir.

Hazırladığımız bu rapor doğrultusunda Arazi tespiti yapılmış olup, ÇET raporu tamamlanmış istimlak için ödenek beklenmektedir.

C-KANOLA (Kolza) Üretim Teknolojisi ve Sistemleri

1.GENEL

Kışlık olarak yetiştirilecek kolzanın üretimi hububat üretiminden çok farklı değildir. Sonbaharda iyi hazırlanmış tavlı bir tohum yatağı hazırlayarak mümkün olduğunca erken ekim yapmak ve iyi bir yabancı ot mücadelesi ile kolza üretimini gerçekleştirmek mümkündür. Yalnız yazlık olarak üretilen kolza da sulama ve gerektiğinde yabancı ot mücadelesini tekrarlamak gerekecektir. Ancak ülkemiz şartlarında yazlık olarak kolza yetiştirmek çok marjinal alanlar dışında pek ekonomik olmayacaktır. Dolayısı ile burada bahsedilen üretim tekniği kışlık kolza içindir.

İklim ve Toprak İstekleri : Kolza, verimli ve iyi drenajlı topraklara ihtiyaç göstermektedir. Güneşli günler ve soğuk geceler kolza yetişmesi için oldukça uygundur; hasat zamanında havanın kuru olması gerekmektedir. Kolzanın 300 ile 2800 mm yıllık yağışa, 5 ile 27 oC arasında yıllık ortalama sıcaklığa, ve 4.2 ile 8.2 arasına pH'a toleranslı olduğu bildirilmektedir.

2. TOPRAK İŞLEME-EKİM-BİTKİ SIKLIĞI

Toprak işleme ve Tohum Yatağı Hazırlığı : Kolza, geleneksel hububat tarımında kullanılan toprak işleme aletlerinin dışında özel bir alete ihtiyaç göstermez. Tohum yatağı hazırlanması başarılı bir Kolza üretimi için oldukça önemlidir. Geniş yapraklı yabancı otlara karşı en iyi savunma hızlı çimlenme, çıkış ve büyümeyle elde edilmektedir.

Homojen yüzeysel bir ekim çimlenmeyi hızlandırmakta ve ürünün yabancı otlarla mücadele yeteneğini arttırmaktadır. Maksimum sürüm derinliği genellikle 10 ila 13 cm (4-5 inç) arasında değişmektedir. Killi veya killi kumlu gibi ince tekstürlü toprakları açmak, karların erimesine veya yağmur sularının süzülmesine izin vermek amacıyla derin İşleme yapılabilir. 15 ila 18 cm den daha derin işlemenin büyük bir değeri yoktur ve sadece dikkate değer bir şekilde daha fazla masrafa sebep olmaktadır.

Ekim : *Kolza tohumu küçük olduğundan sonbahar toprak sürümü ve sıkı bir tohum yatağının hazırlanması arzu edilmektedir. Ekimden önce toprağın bastırılması sıkı ve düzgün bir tohum yatağı hazırlığına yardım eder. Tohumlar çok küçük olduğundan kolza tohumunun yayılabilmesi için tohumun yarı yarıya kırık tohumla karıştırılması önerilir; hektara 10 kg tohum için mibzerin hektara 20 kg karışık tohum olacak şekilde kalibrasyonu yapılmalıdır. Tohumun ekim derinliği 2.5 cm ve daha az olmalıdır, fakat toprak kaymak tabakası bağlamazsa fideler 5 cm ve daha derinden çıkış yapabilmektedir. Ekim derinliği çıkan fidelerin sayısını ve gelişmesini büyük ölçüde etkilemektedir. Kolza tohumu çimlenme için yeterli neme ulaşmak için gereğinden daha derin ekilmemelidir. 12 ile 25 mm derinlikte, sıkı, nemli, ve ılık tohum yatağına ekilen Kolza tohumları yüksek bir çıkış yüzdesiyle birlikte hızlı bir çimlenme göstermektedirler. Kolza ekimi için optimum toprak sıcaklığının 10 derece olduğu yapılan çalışmalarla belirlenmiştir. 10 derecenin üzerindeki toprak sıcaklığı yüksek çimlenme oranı, hızlı çıkış ve hızlı bir yaprak gelişmesi sağlamaktadır. Sıkı bir şekilde bastırılmış tohum yatağı tohum için mükemmel bir nem ve oksijen sağlamaktadır. Bu yüzden ekimden sonra tohum yatağı kadar bastırılmalıdır.*

Birim Alandaki Bitki Sıklığı (Tohum Miktarı) : *Kolza verime çok az etkisi olan, nispeten değişik oranlarda değişen ekim yoğunluğuna veya bitki popülasyonuna oldukça esnek bir üründür. Yapılan*

araştırmalar m² ye 60 ile 200 bitki sağlayan ekim yoğunluğunun hem Kolza hem de Brassica rapa da verim bakımından benzer sonuçlar verdiğini göstermiştir. m² de 200 den fazla bitki sayısının verimi az miktarda azalttığı bulunmuştur. m² deki bitki popülasyonunun 60'ın altına düşmesi verimde çok büyük bir azalmaya neden olmaktadır. İyi bir ekim sıralardaki boşlukları minimize etmeli ve m² de 80 ile 180 arsında bitki popülasyonu sağlamaya çaba gösterilmelidir. 15 cm lik mibzer sıra arası metre başına 12-27 bitki çıkışına ihtiyaç göstermektedir. Kolzanın bir kilogramında ortalama 250 000 tohum bulunmaktadır. Tohum miktarı ve çimlenme yüzdesi birim alandan mümkün olan maksimum bitki sayısını belirler.

Ekim Zamanı : *Kışlık kolzada erken ekimler daha yüksek verim vermektedir. Bunun belli başlı sebebi kışa rozet dönemi denilen 4-5 yapraklı dönemde girebilmesidir. Daha geç ekimlerde soğuk zararı görülebilir. Çok erken ekimlerde ise havanın iyi gitmesi durumunda bitkiler zamansız sapa kalkarak zararlanabilirler.*

Ekim zamanına şu faktörler etki edebilir :

- Bölgedeki donsuz periyot,
- Ekilecek çeşit ve olgunlaşması için gerekli gün sayısı,
- Kültürel işlemler,
- Tarlada işlemlere başlamayı belirleyen ilkbahardaki hava durumu,
- Tohum yatağı özelliği (nem, sıcaklık)
- Toprak yapısı ve eğim,
- Çeşidin toprak sıcaklığına olan tepkisi,
- Yabancı ot durumu ve planlanan kontrol metodu,
- Çiftlik büyüklüğü ve ekipman

3.GÜBRELEME

Gerekli Besin Elementleri (Gübreleme) : *Kolza da en başarılı gübreleme programı topraktaki mevcut besin elementlerinin durumuna bağlı olarak belirlenendir. Kolza, nitrojen ve fosfat gübrelemesine iyi tepki vermektedir. Genellikle dekara 10 kg saf azotun yarısı erken ilkbaharda kullanılmalıdır. Fosfor olarak ise dekara 8 kg yararlı gerekmektedir.*

4.KANOLA ÇİFTÇİNİN YENİ UMUDU

Burdur'da tütün ve pancara alternatif olarak üretilen kanola bitkisi, çiftçilerin umut kapısı oldu. Burdur'da 2003 yılında Tekirdağ Önder Çiftçi Üretim ve Pazarlama Kooperatifinden sağlanan kanola tohumu, sözleşmeli olarak Bucak, Çeltikçi ve Kemer ilçelerinde çiftçilere dağıtıldı. Ekim ayında 16 dekarlık alana ekilen kanola bitkisinin gelişmesinin oldukça iyi olduğu belirtildi. Burdur Tarım İl Müdürlüğü yetkilileri, kanola hakkında şu bilgiyi verdi. "Kanola kışlık olarak yetiştirilen bir yağ bitkisidir. Verimli ve iyi drenajlı toprak ister. Güneşli günler ve soğuk geceler kanola için uygundur. 300-2800mm. Yıllık yağış, 5-27 derece arası sıcaklık, 4-8 PH isteyen toleranslı bir bitkidir. İyi bir tohum yatağı hazırlığı kanola için önemlidir. Homojen ve yüzeysel bir ekim çimlenmeyi hızlandırmaktadır. Mibzerle dekara 100 gr Kanola tohumu 2,5 cm derinliğe ekilmeli ve iyice bastırılmalıdır. Toprak sıcaklığı ekim sırasında on derece ve üzerinde olmalıdır. Kanola da önemli olan kışa rozet döneminde (4-5) yapraklı girebilmesidir. Geç ekimlerde soğuk zararı, erken ekimlerde de zamansız sapa kalkmadan dolayı bitki zarar görür.

5.KANOLA NEDİR

Kanola, tohumu %40-50 oranında yağ içeren önemli bir kültür bitkisidir. Düşük doymamış yağ oranı, yüksek oleik ve linoleik yağ asidi içeriği ile yemeklik yağ kalitesi yüksektir. Alternatif enerji kaynağı olarak da Kanola yağından Biyodizel üretimi son yıllarda hızla artmaktadır. Kanola küspesi, %38-40 oranındaki zengin protein içeriği ile kanatlıların ve büyükbaş hayvanların yem rasyonlarında Batı ülkelerinde önemli bir yer tutmaktadır. Kanola erken baharda açan bol çiçekli bir bitki olduğundan aynı zamanda arıcılık yönünden büyük önem taşır. Kanola ayrıca çiçeklenme öncesi biçilerek kuru ot olarak veya silaj olarak değerlendirilmektedir.

6.NETİCE

Doğu ve Güneydoğu Anadolu'da yetiştirilen şeker pancarına kota getirilmesi nedeni ile bunun yerine çiftçilerimizin bitkisel yağından, küsbesinden, çiçeğinden (arıcılı), otundan ve yağından biyodizel üretimi elde edilen kanolaya dönüş yapması gelirlerinin katlanmasına neden olacaktır. 2004 yılı ürünü küflü pamuk, yağlı ayçiçeği, soya fasulyesi, KANOLA, Dane mısır ve zeytinyağı üreticilerin destekleme primum ödemesine ilişkin Bakanlar Kurulu Kararı uygulama tebliği Tarım ve Köyişleri Bakanlığının tebliği 22 Eylül 2004 tarih ve 25591 sayılı Resmi Gazetede yayınlanarak yürürlüğü girmiştir.

KANOLA VERİMİNDE ALMANYA'YI GEÇTİK (Konya Şeker Aş. Toprağın Tadı Dergisi Aralık 2009 sayısı 8.sayfa)

Beş yıldır yapılan Ar-Ge Çalışmalarında önemli mesafeler kattekliliklerini ve birçok yeni ürünü bölge şartlarında değerlendirdiklerini belirten Konuk, bunu neticesinde kanola üretiminde gelişmiş ülkeleri bile geride bırakmayı başardıklarını ifade etti. Konuk: "Konya Şeker araştırma çalışmalarına her alanda olduğu gibi kanola'da da sürdürüyor. Son dönemde bilgi kirliliği ve yanlış bilgi aktarımından dolayı şunu açıklamamız gerekir ki ülkemiz en fazla dövizi petrolden sonra yağlı tohumlara vermektedir. Bu tespit ile 5 yıllık yaptığımız Ar-Ge çalışmaları sonucunda Avrupa Birliği ülkeleri ve dünya ile rekabet edebileceğimiz ürünün kanola olduğu tespit edilmiştir. Keza yağlı tohumlar konusunda lider ülkelerin başında gelen Almaya ekilebilir arazilerinin yaklaşık üçte birinde kanola üretimi yapmaktadır. Buğday da birim alandan bizim üç katımızı elde eden Almaya'nın kanola üretiminde onların önüne geçtik. Almanya 393 Kg. ürün elde ederken biz bu beş yıllık çalışmanın sonunda 400 Kg. ürün elde etmiş bulunuyoruz" dedi.

D - AYÇİÇEĞİ ÜRETİMİ

1. GENEL BİLGİ

Ayçiçeği memleketimizde son zamanlarda üretimi son zamanlarda artmış tek yıllık bir yağ bitkisidir. Bitkisel yağ üretimimizin %46'sı ayçiçeğinden karşılanmaktadır. Yağı sıvı olarak kullanıldığı gibi, margarinlerin yapılmasında da kullanılmaktadır. Küspesi hayvan yemi, sap ve tablaları ise yakacak olarak kullanıldığı gibi selüloz endüstrisinde de kullanılmaktadır. Külü %36 potasyum ihtiva eder ve gübre olarak kullanılır. Tanesi çerez olarak kullanılır. Yağ oranı %43 tür.

2. İKLİM VE TOPRAK İSTEKLERİ

2.1 İklim İsteği

Ayçiçeği, kara iklim kuşağında ve ılıman iklimin yağışlı bölgelerinde de yetiştirilebilmektedir. Kısmen kuraklığa dayanıklı bir bitkidir. 4-6 yapraklı oluncaya kadar, ilkbaharın geç donlarına dayanır. Kurak bölgelerde sulanmalıdır.

2.2 Toprak İsteği

Derin, rutubetli, organik maddelerce zengin topraklarda iyi yetişir. Nehir kıyıları gibi alüviyal ve potasyumca zengin topraklarda verimi artar. Asitli topraklar ayçiçeği için elverişsizdir.

3. YETİŞME TEKNİĞİ

3.1 Ekim Nöbeti

Ayçiçeği, orabaş zararlı topraktan fazla potasyum (K) kaldırıldığı için aynı tarlaya üst üste ekilmesi iyi değildir.

En çok uygulanan ekim nöbeti şöyledir. Sulanmayan bölgelerde buğdaygil (buğday, arpa, çavdar, mısır vs.)'nin arkasından ayçiçeği ekilir veya ayçiçeği ekilen tarlaya buğdaygil ekilir.

3.2 Çeşitler

GAP BKİB'ca 1987-1992 yılları arasında Şanlıurfa Koruklu Araştırma İstasyonunda yaptırılmış olan denemeler sonucunda da Romson-59 (192.42 kg/da), Fundulea-206 (187.31kg/da), Sorem-80 (163.46 kg/da), Sunbred-254 (127.45 kg/da) gibi çeşitler önerilmektedir. Ayrıca bölgede bulunan Şanlıurfa Araştırma Enstitüsü , sulu şartlarda Türk-Ay-1 ve G-3312 kurda ise V.8931 çeşitlerini önermektedir.

3.3 Toprak Hazırlığı

Ayçiçeği ekilecek tarla, sonbaharda 20-25 cm derinliğinde sürülmelidir.

İlkbaharda ise tarla otları ise kazayağı veya diskaro ile 8-10 cm'lik bir sürümden sonra tırmık veya sürgü ile yüzlek işlenerek tohum yatağı hazırlanır.

3.4 Ekim

Ekim yöremizde I. üründe mart sonu ve nisan ayı başında II. ürün de haziran sonu temmuz ortasına kadar yapılır. Ekim sıraya ve sıra arası 70 cm, sıra üzeri 35 cm olacak şekilde yapılmalıdır. Dekara atılacak tohum pinomatik mibzer kullanıldığında 500-600 gr, normal mibzer kullanıldığında 1.5-2 kg dır. Ekim derinliği 4-6 cm olmaktadır.

3.5 Gübreleme

Uygulanacak gübre miktarı, 10 kg/da N, 8-10 kg/da P₂O₅. Azotlu gübrenin yarısı v fosforlu gübrenin tamamı ekimle beraber, azotlu gübrenin diğer yarısı ise bitki 25-30 cm olduğunda uygulanmalıdır.

3.6 Sulama

Sulama karık metodu ile bitkinin ihtiyaç duyduğu zamanlarda yapılmalıdır. Bitki tabla teşekküllü, çiçeklenme ve süt olumu devresinde suya oldukça duyarlıdır. Bu devrelerde dikkat edilerek bitki 15-20 cm olduktan sonra 8 günde bir sulanmalıdır.

3.7 Bakım

Çapa, bitki 5-6 yapraklı (10-15 cm boylandığında) fazla derine inmeden uygulanır ve aynı anda tekleme yapılır.

Çapa, bitki 25-30 cm olduğunda uygulanır. Bu dönemde azotlu gübrenin ikinci yarısı uygulanarak boğaz doldurulması yapılır.

Çapa, ise çiçeklenmeden önce yapılır.

3.8 Hastalıkları, Zararlıları ve Mücadelesi

3.8.1 Hastalıkları ve Mücadelesi

Mildiyo (*Plasmopara Halsedii*): Sıcak ve rutubetli havalarda görülür. Bitkinin yapraklarına arız olur. Verim ve kaliteyi düşürür. Sıra üzerinde sık bitki bulundurmamak gerekir.

Gri Küf: Çiçeklenme devresinde zarar veren mantari bir hastalıktır. Tablalarda gri ve siyah küf şeklinde lekeler meydana getirir. Olgunlaşmış tohumları çürütür. Küflü tablalar kesip yakılmalı, hasat ve harmanı yağışlı mevsime bırakmamak gerekir.

3.8.2 Zararlıları ve Mücadelesi

Orabaş: Köklerin geliştiği sırada çimlenir. Kökler üzerine tutunarak beslenir. Demet halinde mor çiçekleri vardır. Orabaşa dayanıklı çeşitler kullanılmalıdır.

Kuşlar (*Sığırcıklar, Serçeler, Kargalar*): Ekilmiş tohumlar ile yeni çıkmış filizlere zarar verirler. Serçeler süt olgunluğundaki daneleri yerler.

Hasat, Harman ve Saklanması

Hasat elle (bıçak, orak vs.) veya biçerdöverle yapılır. En uygun hasat zamanı; tabla üzerindeki sarı çiçeklerin (*Steril çiçekler*) kuruyarak dökülmesi, sapların alttan itibaren 2/3 kısmındaki yaprakların kurumuş olması, tabla arkasının sarı-kahverengi bir renk alması tabla ortasına yakın danelerin olgunlaşarak sertleşmesi ve tabii rengini almış olması en uygun hasat zamanını gösterir.

Ayçiçeği olgunlaşıp hasat edildiğinde %15-20 arasında nem ihtiva eder.

ERZURUM TİCARET BORSASI

Serilerek kurutulur. Daha sonra elle veya batozla daneler ayrılır. Daneler kalburdan geçirilir. Geçirme işleminde tabla parçalarının kalmamasına özen gösterilmeli.

4. VERİM

Kuru koşullarda ayçiçeği 100-150 kg/da, sulu koşullarda ise 250-400 kg/da ürün alınabilir. Dane miktarına yakın kurutulmuş tabla, 2-3 katı kadar kuru sap ve kök elde edilir.

5-NETİCE

Üreticinin yeni gelir kaynağı olan Ayçiçeği üretimi teşvik edilmelidir. İlk yıl buğdaycıl ekilen tarlaya ikinci yıl Buğdaycıl ekildiği zaman verim düşmektedir. Bu nedenle üreticiler genellikle ikinci yıl tarlayı dinlenmeye alırlar. Bu dinlenmede ayçiçeği ekilirse aynı verim alınmaktadır. Ve böylece o tarladan üst üste verim alınarak atıl durumdan kurtarılmış olur.

Erzurum Ilıca'da bulunan Doyasan Yağ Fabrikası yıllarca kapalı kalmış olup şehrimizin tacirlerinden Kemal ARAS tarafından satın alınarak faaliyete geçirilmiştir.

Eğer Erzurum Pasinler ve Çevre köyleri pilot bölge seçilir sözleşmeli çiftçilikle teşvik edilirse bu fabrikanın ham mamulü elde edilir ve üretimi artırılarak daha fazla işsize iş imkanı sağlanmış olur.

Ayrıca yılda ortalama 60-80 milyon dolar civarında ithal edilen Ayçiçeği teşvikle üretim artar ve ithalat oranı sıfıra düştüğü gibi ihracat'da yapılabilir.

E – ERZURUM TOPTANCILAR SİTESİ (ESKİ ADIYA SS.İLKÖNCÜLER TİCARET MERKEZİ TOPLU İŞYERİ YAPI KOOPERATİFİ)

Erzurum Ticaret Borsası olarak öncülük ettiğimiz ve İlimizde 126 kişiyi bir araya getirdiğimiz bu proje Erzurum için de bir ilk niteliğindedir



Projemiz yaklaşık 5 milyon dolar gibi bir maliyete sahip olacak. Bu projemizle biz gurur duyuyor ve Erzurum'mumuza hayırlı olmasını diliyoruz. Ticaret Sitesinin içerisinde spor kompleksi, yeşil alanı, camisi, kahvesi gibi alanları da bulunacaktır.



Ticaret Sitemiz Tortum yolu üzerinde Sanayi mahallesinin altında çevre yolunun hemen üzerinde Er Şahsuvaroğlu otomobilin arka kısmı Hilal Kentinde önünde kalan yaklaşık 70 dönüm arazi üzerine yapılmıştır.



Ticaret Sitesinde Toplam 134 adet dükkanın yapılmıştır. Dükkanlar 250 metre kare üzerine 2 kat şeklinde asma katlıdır. Kooperatifimizde çalışmalar bitmiş ve tapuları teslim edilmiştir.



Bu projemizde gerek alım aşamasında gerekse sonradan ulaşım sağlanması için yol açılmasında bizlere sağladığı desteklerden dolayı Kazım Karabekir Eski Belediye Başkanı Dursun ŞAHİN' e ve Belediye Encümenine de teşekkürlerimizi bir borç biliriz.

Eski adıyla SS.İlk Öncüler Ticaret Merkezi Toplu İşyeri Yapı Kooperatifi tasfiye sürecini tamamlayarak Erzurum Toptancılar Sitesi olarak yeni yönetimini seçmiş bulunmaktadır.

F-TRİTİKALE PROJESİ

ERZURUM İLİNDE TRİTİKALE TARIMININ TANITIMI VE YAYGINLAŞTIRILMASI PROJESİ

Borsamızca 12.07.2005 tarihinde Samsun (Amasya, Çorum, Samsun ve Tokat), Kastamonu (Çankırı, Kastamonu ve Sinop) ve Erzurum (Erzurum, Erzincan ve Bayburt) Düzey II Bölgelerinde Bölgesel Kalkınma yerel kalkınma girişimleri hibe programı çerçevesinde Erzurum ilinde Tritikale Tarımının tanıtımı ve yaygınlaştırılması amacıyla Avrupa Birliği hibe programları kapsamında proje hazırlanarak sunulmuş ve bu projemiz Mayıs 2006 ayı itibariyle kabul edilerek uygulanmaya başlanmış ve 31 Ekim 2007 tarihinde tamamlanmıştır..

Bu projemiz Erzurum İli Merkeze bağlı Tınazlı, Pasinler ilçesine bağlı Çöğender, Emreköy ve Pasinler merkezde, Ilıca ilçesine bağlı Alaca ve Alaybeyi, Horasan ilçesine bağlı Ardi köyü, Çat ilçesine bağlı Oyuklu, Ağaköy ve Parmaksız köylerinde uygulanmıştır. Her bir köyde 20 dekar olmak üzere toplam 200 dekar alanda Konya'dan Sertifikalı Tatlıcak 97 tohumu alınarak ekim gerçekleştirilmiştir.

Doğu Anadolu Bölgesinin ekim alanlarının %80 (Anonim, 1999). Ayrıca bölgedeki toplam arazinin % 20.4'ü, ilimizde ise % 25.9'u bölgede yetiştirilen birçok ürünün tarımına elverişsiz

durumdadır. Bu nedenle, hem insanların dengeli beslenmesinde hem de hayvancılık için yem temininde önemli bir açık söz konusudur.

Bu proje ile yapmış olduğumuz demonstrasyonlar ve eğitim çalışmaları sonucu ilimiz çiftçileri buğdayın verim ve kalitesi ile çavdarın ekstrem koşullarda yetişebilme özelliklerini bünyesinde birleştiren tritikale bitkisini tanımış oldular ve proje kapsamındaki alanlardan alınan verimi gören çiftçiler bu bitkiden talep edip kışlık ekim gerçekleştirmişlerdir.

Kullanılmayan tarım arazilerin uygun olan kısmı ve diğer tahıllardan yüksek verim alınamayan alanlarda tritikale ekilmiş, çiftçi geliri arttırılmış ve arpaya alternatif olarak gerek hayvancılıkla uğraşan çiftçilere gerekse bölgemizde bulunan yem fabrikalarına kesif yem sağlanmıştır.

Projenin Toplam Maliyeti 90957.17 Euro %90 AB ve %10 Erzurum Ticaret Borsası tarafından finanse edilmiştir.

PROJE EKİBİ

Raporlama Görevlisi : İ.Hakkı HINISLIOĞLU (ETB.Yönetim Kurulu Başkanı)

Proje Yöneticisi (Koordinatörü) : Aynur BABAGİL (Genel Sekreter Yrd.)

Mal Tedarik Kontrolörü : Veysel G.BİLİCİ (Genel Sekreter)

Yeminli Mali Müşavir : Adnan TAŞ

Proje Yardımcısı : Engin GÜNDOĞDU (Gıda Yüksek Mühendisi)

Proje Yardımcısı : Burcu BASTABAN (Ziraat Mühendisi)

Proje Yardımcısı : Melek AYDENİZ (Gıda Yüksek Mühendisi)

Proje Yardımcısı : Burak YILDIZ (Ziraat Yüksek Mühendisi)

PROJE YÜRÜTME AŞAMASINDA GERÇEKLEŞTİRDİĞİMİZ FAALİYETLER

Faaliyet 1:Faaliyetin Adı:Proje Ekibinin Oluşturulması

Projemiz 2006 Haziran ve Temmuz aylarında proje uygulaması ile ilgili hazırlık, yazışma ve koordine işleri yapılmıştır. 2006 Ağustos ayında proje faaliyetlerinin yapılması, projenin koordine edilmesi, proje işlerinin uygulanması için proje ekibi oluşturulmuş ve sözleşmeler imzalanmıştır.

Faaliyet 2:Faaliyetin Adı: Proje tanıtım faaliyetleri ve proje ile ilgili iletişim

Projenin uygulanması uygun görülen köylere proje elemanları giderek bu projenin tanıtımı, yapılma nedenleri, uygulanacak faaliyetleri anlatılmış ve köylülerin fikirlerini alınmıştır. Proje hakkında her türlü gelişme, problem vs. hakkında gerek köylülerle gerekse Hibe Programı yetkilileri ile görüşme ve yazışmalar yapılmıştır.

Faaliyet 3:Faaliyetin Adı: Müfredata Uygun Teorik Eğitimin Verilmesi

3.1.Tritikalenin yetiştirilmesine yönelik eğitim verilmesi : Seçilen köylerde çiftçilere Tritikale ve yeni tarım teknikleri Tarım İl ve İlçe Müdürlükleri tarafından görevlendirilen teknik eleman ve tarım danışmanları tarafından anlatılmıştır. Tarım il müdürlüğü ile eğitim programına başlamadan önce yazışmalar yapılmış ve 1 ziraat mühendisi ve 5 tarım danışmanı görevlendirilmiştir. Eğitimler her bir pilot köyümüzde 1 gün olmak üzere 24.01.2006 tarihinde başlamış ve 07.12.2006 tarihinde tamamlanmıştır.



Faaliyet 3.2:

Faaliyetin Adı: Ürün Değerlendirme ve Pazarlama Eğitimleri: Doğu Anadolu Tarımsal Araştırma Enstitüsünde yapılan bu toplantıda kurum çalışanlarından tritikale ve hayvan besleme konusunda uzman olan araştırmacılar sunular yapmış bu konularda bilgi vermişlerdir. Toplantıya katılan çiftçiler, yem sanayicileri, hayvancılık işletmeleri, birlikler, kooperatifler, ziraat odaları, diğer tarım kuruluşları temsilcileri ve araştırmacılara iyi bir besicilik, kaliteli et üretiminde ve kümes hayvanlarının beslenmesinde tritikale'nin önemi ve tohumluk konuları anlatılmış, kesif yemin, büyükbaş, küçükbaş ve kümes hayvancılığında kullanılarak değerlendirilmesi konusunda bilgi verilmiştir.

Faaliyetimiz 24.07.2007 tarihinde gerçekleştirilmiştir.



Faaliyet 3.3:

Faaliyetin Adı: Panel: 26.07.2007 ve 27.07.2007 tarihlerinde Erzurum Ticaret ve Sanayi Odası toplantı salonunda iki gün süreyle gerçekleştirilen panelde Doğu Anadolu Tarımsal Araştırma Enstitüsü uzmanları tarafından tritikale ve hayvan besleme konusunda sunular yapılarak bu konularda bilgi verilmiştir. Panelde katılan çiftçiler, yem sanayicileri, hayvancılık işletmeleri, birlikler, kooperatifler, ziraat odaları, diğer tarım kuruluşları temsilcileri ve araştırmacılar arasında sorunlar ve çözüm yolları hakkında karşılıklı katılımçılık esasına dayanan bir toplantı yapılmıştır. Böylelikle her bir kesimin sorumlu oldukları ve çözmeleri gereken problemler ortaya konulmuş ve bunların çözümü için gerekli çalışmalar yapılmıştır.



Faaliyet 4:

Faaliyetin Adı: Çiftçilere Saha Uygulamalı Pratik Eğitimlerin Verilmesi: Vali, Tarım İl Müdürlüğü, Ticaret Borsası Yönetimi, Doğu Anadolu Tarımsal Araştırma Enstitüsü, Toprak Su Kaynakları Araştırma Enstitüsü, Veteriner Araştırma Enstitüsü, Pasinler Kaymakamı, Pasinler Belediyesi Başkanı, Pasinler İlçe Emniyet Müdürü, Kandilli Belediye Başkanı, Ofis Müdürü, Ziraat odası Başkanı, İlçe Ziraat Odası Başkanı, uzmanlar ve çiftçiler ve basından oluşan bir gruba Doğu Anadolu Tarımsal Araştırma Enstitüsü tarafından geliştirilen ve üretilen sertifikalı tohumlukların kullanıldığı tarlaların gösterildiği tarla günü düzenlenmiştir. Burada çiftçilere bölge için geliştirilen tahıl çeşitleri ile kendi kullandıkları geleneksel tohumluklar arasındaki farkın ne kadar büyük olduğu ve sertifikalı tohumluk kullanmanın önemi gösterilmiştir. Çiftçi bu farkı gördükten sonra yapacakları her çeşit ekimde bu tohumlukları temin etme ve üretme yoluna gitmiştir. Buradaki tarlalar gezildikten sonra proje uygulama yerlerinden olan Pasinler merkeze gidilerek deneme tarla aynı grup tarafından görülmüştür.



Faaliyet 5

Faaliyetin Adı : Demonstrasyon Çalışması

Faaliyetin Adı : Demonstrasyon Çalışması

5.1- Kullanılmayan arazilerde ekim yapılması: 1. sürüm 01.09.2006 tarihinde başlamış ve 13.09.2006 tarihinde tamamlanmıştır. 5 köyde 20 da olmak üzere toplam 100 da arazide ekim faaliyeti gerçekleştirilmiştir.

Ekim faaliyeti 18.09.2006 tarihinde başlamış ve 29.09.2006 tarihinde tamamlanmıştır.

5.2- Buğdaydan yeterli verim alınamayan arazilere tritikale ekimi yapılması: 5.1. madde de açıklandığı üzere 5 köyde 20 da olmak üzere toplam 100 da arazide ekim faaliyeti gerçekleştirilmiştir.

Faaliyet 5.3:

Faaliyetin Adı: İlkbahar Bakımı: Ekili tarlalara, yarısı DAP gübresiyle ekimde verilen azotun diğer yarısı 11-12 kg/da olacak şekilde %33 amonyum nitrat gübresi ile sapa kalkma döneminde her bir köyde 17.05.2007 tarihinde başlamış, 30.05.2007 tarihinde faaliyet tamamlanmıştır.



Faaliyet 5.4:

Faaliyetin Adı: Yabancı ot ilaçlaması: Dar ve geniş yapraklı yabancı otların 3-4 yapraklı olduğu dönemde Granstar ve Ralon super ilaçlarıyla her bir köyde 02.05.2007-15.05.2007 tarihleri arasında yapılmıştır.



Faaliyet 5.5:

Faaliyetin Adı: Tarla Günü: Demonstrasyon Çalışmaları içerisinde yer aldığından Faaliyet 4'ün kapsamı içerisinde.

Faaliyet 5.6:

Faaliyetin Adı: Hasat: Hasat işlemine faaliyet planında belirttiğimiz gibi Ağustos ayında başlamış olup, ancak beklenmeyen hava şartları dolayısıyla bir kısmı Eylül ayında tamamlanmıştır. 13.08.2007 tarihinde başlanmış ve 07.09.2007 tarihinde tamamlanmıştır. Hasat işlemi Biçerdöverle yapılmıştır.



Faaliyet 5.7:

Faaliyetin Adı: Ürünün Selekte Edilmesi: Projemiz kapsamında alınan 2 adet selektörle ürünlerimiz selekte edilerek ürünler çiftçiye hibe edilmiştir. Selektörler ise proje bittikten sonra Doğu Anadolu Tarımsal Araştırma Enstitüsü Müdürlüğüne hibe edilmiştir.



Faaliyet 6:

Faaliyetin Adı: TİGEM ile Sertifikalı Tritikale Üretimi Yapılması Konusunda Görüşmeler Yapılması : Muş TİGEM ile 1. görüşmemizi 26-27 Nisan 2007 tarihinde gerçekleştirdik. Projemizle ilgili bilgiler müdür ve tahıl anabilim dalı şefine verilmiştir. Muş TİGEM Alparslan Üretme Çiftliği Tritikale ekim alanları gezilmiştir. Geziye proje koordinatörü ile birlikte 3 proje elemanı katılmıştır.



Ekim ayında ikinci Muş TİGEM ziyaret yapılmış olup, elde edilen ürün verilerimiz kendi üretim çiftliklerinden elde edilen verileriyle karşılaştırılmıştır. Ankara TİGEM'le Ekim 2007 tarihinde yapılan görüşme ile projemiz sonuçları verilmiş ve onlardan da yıllara göre tritikale ekim alanları ve elde edilen ürün miktarları alınmıştır.



Faaliyet 7:

Faaliyetin Adı: *Tritikale Ekimi Yapılan Köylerin Çiftçileri İle Değerlendirme Toplantısı Yapılması:* Erzurum Ticaret Borsası toplantı salonunda 31.10.2007 tarihinde gerçekleştirilen toplantıya, kamu kurum ve kuruluş temsilcileri, üniversite öğretim üyeleri, köy kalkınma kooperatif başkanları, Doğu Anadolu Sanayici ve İş Adamları Derneği Federasyonu, KOSGEB, Erzurum Ticaret ve Sanayi Odası, Erzurum Ticaret Borsası personeli, basın mensupları ve proje çiftçilerinin yanı sıra civar köylerden bir çok çiftçi, katılmıştır. Toplantıda Proje koordinatörü Aynur BABAGİL projenin hazırlanış amacı ve projede gerçekleştirilen bütün faaliyetlerin anlatıldığı sunu yapmıştır.



Faaliyet 8: Proje Raporlarının Hazırlanması

Faaliyet 8.1:

Faaliyetin Adı: *Proje Ara Raporu: 31.05.2006-31.01.2007 dönemlerini kapsayan 8 aylık ara raporumuz Merkezi Finans ve İhale Birimine sunulmuştur.*

Faaliyet 8.2:

Faaliyetin Adı: *Proje Final Raporu: 01.02.2007/31.10.2007 dönemini kapsayan final raporumuz hazırlanmış ve ilgili birimlere sunulmuştur.*

Bütçemiz 5.8.3. başlıklı Tarla Açılış Töreni Her bir köyde arazi sahibi ve köydeki diğer çiftçilerin katılımı ile gerçekleştirilmiştir.



PROJE KAPSAMINDA UYGULAMA GERÇEKLEŞTİRDİĞİMİZ ARAZİLERDEN ALINANAN ÜRÜN VERİMLERİ

Yer	20 da Ekilen Tritikale miktarı (kg)	Elde Edilen Tritikale miktarı (kg)	Da alınan verim kg
MERKEZ-TINAZLI	440	5875	293,75
KÖPRÜKÖY-EMRE KÖY	440	5508	275,4
HORASAN - ARDI	440	4500	225
ILICA-ALACA	440	5460	273
ILICA-ALAYBEY	440	5830	291,5
PASINLER-ÇÖĞENDER	440	8186	409,3
PASINLER-MERKEZ	440	9300	465
ÇAT-PARMAKSIZ	440	3198	159,9
ÇAT-AĞAKÖY	440	2242	112,1
ÇAT-OYUKLU	440	1658	82,9

TOPLAM ÜRÜN: 51.757 kg
ORTALAMA VERİM: 258.78 kg

G-ERZURUM MODERN HAYVAN PAZARI PROJESİ

Erzurum'da hayata geçirmeyi düşündüğümüz ve Sanayi ve Ticaret Bakanlığı sunduğumuz %75'i Avrupa Birliği Proje Finansmanlarından %25'ninde Sanayi ve Ticaret Bakanlığı tarafından karşılanacağı projemiz içinde bulunacak özellikler genel itibariyle aşağıdaki gibidir.

50.000 metrekare alanda kurulması düşünülen hayvan pazarında, padok olarak kullanılmak üzere yaklaşık 20.000 metrekare kapalı alan olacaktır. Bu kapalı alanlarda 1000 büyükbaş ve 25.000 küçükbaş hayvan kapasiteli olacaktır. 10.000m2 metrekare alanda kapalı otopark yapılacaktır. İlave olarak hastalık şüphesi taşıyan hayvanların muhafaza edildiği karantina padokları, alım satım kantarları, 250 ton üzerinde suyu sürekli stokta tutan su deposu yapılacaktır. Pazarın temizliği için basınçlı yıkama su sistemi, yürüyüş yolları ve meydanların temizliği için yol temizlik aracı, giriş ve çıkışta araçları tamamen dezenfekte eden dezenfekte tünelleri, pazarın her köşesinden duyulabilecek şekilde kurulmuş ses ve anons sistemi, yetiştiricilerin hizmetine sunulmuş duş kabinleri, mescit ve lokantaların yer aldığı sosyal ve konaklama tesisleri, pazarın önemli noktalarının kontrol edildiği güvenlik kamera sistemi ve paratoner, pazar içinin dezenfekte edilmesi için seyyar ilaçlama cihazları, gebe hayvanların tespiti için ultrason cihazı, sızdırmazlık esasına göre düzenlenmiş çevre kirliliği yapmayan gübre çukuru, yağmur ve temizlik sularının tahliyesi için yapılmış kanallar ve tamamen asfalt kaplı zemin, tüm işlemlerin elektronik ortamda yapıldığı bilgisayar sistemi ve bar kod okuyucular, yetiştirici ve celeplerin satılık hayvanlar ve fiyatlar hakkında bilgi alabildikleri yayın sistemi ve internet bulunacak.


Pazarın çalışma sisteminde görevli ve yetiştiricilere her türlü teknik destek sağlayan Tarım İl Müdürlüğü, yetkilileri veteriner hekim ve ziraat mühendisi görevlendirilecek Erzurum Ticaret Borsası Hayvan Pazarı yalnız ilimiz değil bölge ve ülke modern pazarları arasına girecektir.

H)- ABİGEM VAKUMLU PAKETLEME VE SOĞUK HAVA DEPOSU PROJESİ

Eski adıyla SS.İlköncüler Ticaret Merkezi Toplu işyeri yapı kooperatifi yeni ismiyle Erzurum Ticaret Merkezi kooperatifinde bulunan 4 adet dükkanımızın 1 adeti aynı zamanda kurucu ortağında bulunduğumuz Avrupa Birliği İş Geliştirme Merkezi (ABİGEM AŞ.)'nce hazırlanan Vakumlu Paketleme ve Soğuk Hava Deposu Projesi kapsamında tahsis edilmiştir.

Erzurum Ticaret ve Sanayi Odası ile Borsamız arasında yapılan ve Meclislerimiz tarafından tasdik ve tasvip edilen karar çerçevesinde 7 yıl boyunca herhangi bir ücret alınmayacak olan bu dükkanın Erzurum Ticaret ve Sanayi Odası Demirbaşında kayıtlı Vakumlu Paketleme ve Soğuk Hava Deposu, bilgisayarları, paketleme ekipmanları 7 yıl sonunda tamamen borsamıza devredilecektir.

1)-CİVİL PEYNİR COĞRAFI İŞARET TESCİL BELGESİ



T. C.
TÜRK PATENT ENSTİTÜSÜ

**COĞRAFI İŞARET
TESCİL BELGESİ**

Tescil No	: 116
Başvuru Tarihi	: 17/12/2007
Başvuru No	: C 2007/020
Yayın Tarihi	: 06/02/2009
Coğrafi İşaretin Türü	: Mahrec İşareti
Başvuru Sahibi	: Erzurum Ticaret Borsası
Başvuru Sahibinin Adresi	: Ali Paşa Mah. Musalla Cad. No: 19 Erzurum
Ürünün Adı	: Peynir
Coğrafi İşaretin Adı	: ERZURUM CİVİL PEYNİRİ
Kullanım Biçimi	: Markalama
Coğrafi Sınırları	: Erzurum ili ve ilçelerinin oluşturduğu coğrafi bölgedir

Diğer bilgiler ektedir.

Teknik özellikleri ve denetim biçimi ekte verilen coğrafi işaret; 06.02.2009 tarih ve 27133 sayılı Resmî Gazetede ilan edilmiştir. 555 sayılı Coğrafi İşaretlerin Korunması Hakkındaki Kanun Hükmünde Kararname'nin 12 nci maddesi gereğince 17.12.2007 tarihinden geçerli olmak üzere tescil edilmiştir.


Kıymetullah Aksoy
Enstitü Başkanı
Markalama İşleri Başkanı

TÜRK PATENT ENSTİTÜSÜ

Erzurum Ticaret Borsası olarak Erzurum Civil Peynir Coğrafi İşaret Belgesi için 17.12.2007 tarihinde Türk Patent Enstitüsüne müracaat etmişizdir. Yapılan çalışmalar sonunda 06.02.2009 tarihinde resmi gazetede yayınlanmış 6 aylık itiraz süresi sonunda herhangi bir itiraz olmadığından 06.08.2009 tarihinde coğrafi işaretimiz kesinleşmiştir.

Coğrafi İşaret Belgemizin kesinleşmesi neticesinde Erzurum Civil Peyniri'nin yalnızca Erzurum ve İlçelerinde üretilebileceği, ülkemizin herhangi bir yerinde bu ad altında üretim yapılamayacağı, ilimizde de üretimi yapan kişilerin Borsamıza müracaat ederek izin alması gerekmektedir.

Erzurum Ticaret Borsası olarak İlimize kazandırdığımız bu Coğrafi İşaret Tescil Belgesinin hayırlı olmasını dileriz.

IV. AKTİVİTELERİMİZ



VERGİ HAFTASI ETKİNLİKLERİ

24/02/2010 -VERGİ HAFTASI ETKİNLİKLERİ DEVAM EDİYOR.ETB BAŞKANI HINISLIOĞLU: VERGİ DE ADALETİN SAĞLANMASI İÇİN ÖNCELİKLE KAYIT DIŞI EKONOMİNİN AZALTILMASI LAZIM.BAŞKAN HINISLIOĞLU: KAYIT DIŞI EKONOMİLERDE MÜCADELE ÇALIŞMALARI UZUN VADELİ VE SÜREKLİ OLMALIDIR.

Gelir İdaresi tarafından,her yıl düzenlenen vergi haftası nedeni ile “ Kayıt Dışı Ekonomi” adlı bir panel düzenlendi.Erzurum Ticaret ve Sanayi Odası (ETSO), konferans salonunda düzenlenen “ Kayıt dışı Ekonomi” panelinde panelistler, Doç.Dr. Ertan Çomaklı, Vergi Denetmeni Ömer Gezer, Erzurum Ticaret Borsası (ETB), Yönetim Kurulu Başkanı İ.Hakkı Hınıslioğlu, Erzurum Ticaret ve Sanayi Odası (ETSO) Yönetim Kurulu Başkanı Lütfü Yücelik ve Erzurum Serbest Muhasebeci ve Mali Müşavirler Odası Başkanı Zeki Akal konuşmacı olarak katıldılar.

Panel’de bir konuşma yapan Erzurum Ticaret Borsası Başkanı İ.Hakkı Hınıslioğlu, Vergilemede adaletin sağlanabilmesinin farklı vergi düzeyindeki vergi mükelleflerinin farklı vergi ödemeleri ile gerçekleşeceğini belirterek “ Gelir düzeyi yüksek olan bir mükellef ,düşük gelirlili bir mükellefe göre daha fazla vergi ödemelidir. Ancak vergi teşvik araçlarından yararlanan bir çok mükellef ,kendilerinden daha az gelir elde eden mükelleflere göre daha az vergi öderler. Örneğin hazine bonusu ve devlet tahviline yatırım yapan bankalar ve aracı kurumlar, bu tür menkul kıymet gelirlerinin vergisiz olması nedeni ile çalışanlara göre çok daha az oranda vergi ödemektedirler.bu da vergi adaletine ters düşmektedir” şeklinde konuştu.

“Vergi Sosyal Devlet olmanın bir gereğidir”Erzurum Ticaret borsası Yönetim Kurulu Başkanı İ.Hakkı Hınıslioğlu, Sosyal devlet olmanın bir gereğinin de toplum içerisinde zayıf olan tabakaları himaye edici önlemler almaktan geçtiğini vurgulayarak , bu bağlamda verginin sosyal amacının gider politikası önlemleriyle yeterli düzeyde gerçekleştirilemeyen gelir ve servetin ekonomik yönden güçsüz olanların lehine ,politik olarak istenilen düzeyde dağıtılmasını sağlamaktan geçtiğinin altını çizdi. **“ Vergi de Adaleti Sağlamak İçin Kayıt Dışı Ekonominin Azaltılması Lazım”** ETB Başkanı, İ.Hakkı Hınıslioğlu, Kayıt Dışı işlemlerin azalmadığı sürece ekonominin güçlü olamayacağını , Vergi de adaletin sağlanmasının tamamıyla kayıt dışı ekonominin azaltılmasıyla sağlanacağını belirterek “ Kayıt dışı ile mücadele çalışmaları uzun vadeye yayarak ve sürekli olarak yapmalıyız.Kaynağı izah edilemeyen harcama ve tasarruflar vergilendirmeliyiz. Kayıtlı işçi çalıştıran işyerlerini teşvik etmeliyiz “ Şeklinde konuştu.

“ Eşitlik ilkesi Adalet ilkesinin Tamamlayıcısıdır”Borsa Başkanı İ.Hakkı Hınıslioğlu, Eşitlik ilkesinin yer almadığı bir vergi sisteminde vergi adaletinden söz edilemeyeceğini ve 1982 Anayasasınının 10. Maddesinde “ Herkes ,dil,ırk, renk,cinsiyet, siyasi düşünce, felsefi inanç , din,mezhep ve benzeri sebeplerle ayırım gözetmeksizin kanun önünde eşit olduğunu belirterek “ bir ülkede demokrasinin ve adaletin sağlanmasında devletin üzerine düşeni yapabilmesi için doğal olarak ülke toprakları üzerinde yaşayanlardan belli kıstaslara göre vergi toplamak zorundadır. Demokrasinin gelişmiş olduğu ülkelere bakıldığında ise devlete karşı ilk demokratik hareketin vergi ile ilgili olduğu ve tarihteki ilk demokrasi belgesi olan 1215 tarihli Magna Carta İngiliz Kralı ile İngiliz toplumu arasında haraçların ve vergilerin belli bir düzene bağlanması sağlanmıştır. Tarihteki devlet ve toplum çatışmalarının ,anayasal ve yasal düzenlemelerin temelini iktisadi durum ve vergi oluşturmaktadır.Keza diğer Avrupa Ülkeleri ile ABD,

ERZURUM TİCARET BORSASI

Anayasa'larında, vergi ile ilgili düzenlemeler önemli yer tutmaktadır.Çünkü Demokrasinin en önemli unsuru vergidir.Gelişmiş demokrasilerde vergi kaçırmanın cezası da büyüktür.En önemlisi toplum gözünde utanç verici ve onursuz bir suçtur.Bu nedenle devlet kayıt dışı ekonomi ile mücadele etmekte ve vergi sistemi kurulurken, mümkün olduğunca halk kitleleri arasında adaletli davranılmaktadır.Gelişmiş toplumlarda herkes güçlü ve kalıcı bir devletin ve sağlam bir demokrasinin ancak istikrarlı ve adaletli bir vergi sistemi ile olabileceğinin bilincindedir” Şeklinde konuştu.



VERGİ HAFTASI ZİYARETLERİ DEVAM EDİYOR

26/02/2010 -VERGİ DAİRESİ BAŞKANI VE BERABERİNDEKİLER ERZURUM TİCARET BORSASI BAŞKANI HINISLIOĞLU'NU ZİYARET ETTİLER.

Vergi Haftası dolayısıyla Vergi Dairesi Başkanı ve beraberindekiler Erzurum Ticaret Borsası Yönetim Kurulu Başkanını İ.Hakkı Hınıslioğlu'nu ziyaret ettiler.

Vergi Haftası kutlamaları çerçevesinde Vergi Dairesi Başkanı Yunus Poyraz ve beraberinde Grup Müdürleri Ziya Çizioğlu, M. Fatih Dağlı Erzurum Ticaret Borsasını ziyaret ederek Yönetim Kurulu Başkanı İ.Hakkı Hınıslioğlu ile bir süre sohbet ettiler.

Bu yıl 21.'si kutlanan vergi haftası etkinlikleri hakkında bilgi veren Vergi Dairesi Başkanı Yunus Poyraz, “ Vergi bilincini oluşturmak için uğraştıklarını, bu anlamlı hafta sayesinde düzenlediğimiz etkinliklerle de bu amaçlarına bir adım daha yaklaştıklarını ama asıl amaçlarının vergi bilincini daha üst seviyelere taşımak olduğunu söyledi.

Erzurum Ticaret Borsası Yönetim Kurulu Başkanı İ.Hakkı Hınıslioğlu ise , Kayıt dışı işlemlerin azalmadığı sürece ekonominin güçlü olamayacağını , Vergi de adaletin sağlanmasının tamamıyla kayıt dışı ekonominin azaltılmasıyla sağlanacağını belirterek “ Kayıt dışı ile mücadele çalışmalarını uzun vadeye yayarak ve sürekli olarak yapılmasının daha verimli olacağını dile getirdi.

Öte yandan Erzurum Vergi Dairesi Başkanı Yunus Poyraz , vergi haftası münasebetiyle,Borsa Başkanı Hınıslioğlu'na, üzerinde Vergi Dairesi amblemi bulunan bir duvar saati hediye etti.



TİCARET BORSASI HAYVANCILIK TOPLANTISINA EV SAHİPLİĞİ YAPTI

28/03/2010 - Erzurum Ticaret Borsası'nda düzenlenen toplantıya Sağlık Bakanı Prof. Dr. Recep Akdağ, Erzurum Valisi Sebahattin Öztürk, Ticaret Borsası Başkanı Hakkı Hınıslioğlu ve kentte tarım ve hayvancılıkla ilgili birim temsilcileri katıldı. Toplantının açılış konuşmasını yapan Ticaret Borsası Başkanı Hakkı Hınıslioğlu, Doğu Anadolu Projesi'nin (DAP) bölgenin kalkınması için kaçırılmaz fırsat olduğunu söyledi.

Başkan Hınıslioğlu, Doğu Anadolu için verilen bu teşviğin çıkarılması için her kesimin çaba sarf ettiğini bununda meyvelerini aldıklarını belirten Hınıslioğlu " DAP eylem planı çerçevesinde hazırlanan teşvik hibe programının Erzurum ve Doğu Anadolu Bölgesi halkı için çok şeyler ifade ettiğini belirterek " Bu kapsamda bu projelerden istifade etmek demek bu bölgenin milli gelirden alacağı payı ve refahını yüksek seviyelere çekmek demektir. Cumhuriyet tarihinde hayvancılık ve tarım için böyle bir hibe bugüne kadar verilmedi. İlk defa verildi. Bunu da Doğu Anadolu Bölgesinin iyi kullanmasını temenni ediyoruz. Dedi

Erzurum ilinin tanıtımı noktasında yapılacak her türlü çalışmaya destek olmaya çalıştıklarını belirten, Erzurum Ticaret Borsası Yönetim Kurulu Başkanı Hınıslioğlu, Erzurum'un marka bir kent olması noktasında yapılan tüm çalışmalara geçmişte olduğu gibi bundan sonrada tüm gayretimizle destek olmaya devam edeceklerini belirtti.

Başkan Hınıslioğlu, yeni kurulacak ikinci bir Devlet Üniversitesinin Erzurum için büyük bir şans olacağını ve ilin gelişmesinde büyük bir rol oynayacağını, ancak kurulacak olan yeni üniversitenin yerinin ise Yakutiye Kaymakamlığının yeni hizmet binasının bulunduğu sınırlar içerisinde bulunmasının ve tarihin en şanlı savaşlarına şahit olan Aziziye ve Mecidiye tabyalarının altındaki bölgenin uygun olacağını belirterek " Tarihin gölgesinde böyle bir üniversitenin kurulmasını arzu ettiklerini" sözlerine ekledi.

Sağlık Bakanı Akdağ ise tarım ve hayvancılık alanında yapılan çalışmalardan özet sunarak DAP'ın değerlendirilmesi için çiftçilere fikir önerisinde bulundu. Hayvancılığın bölgenin ana kalkınma kaynağı olduğunu aktaran Recep Akdağ, DAP kapsamında damızlık süt sığırcılığına sağlanan destekten bahsetti. Sağlık Bakanı, teşvikten yararlanmak isteyenlerin en az 10 yıllığına ahır kiralamaları ve 5 yıl da hayvancılık yapacaklarını taahhüt etmeleri gerektiğini kaydetti.

Sağlık Bakanı Prof. Dr. Recep Akdağ, Erzurum'a kurulacak olan ikinci devlet üniversitesinin yer belirlemesi için 4 ayı yerde planlama yaptıklarını söyledi. Bakan Akdağ, ayrıca 2. Organize Sanayi'nin kurulacağı Nenehatun köyü civarında incelemelerde bulduklarını belirtti.

"Erzurum'da kurulması planlanan ikinci devlet üniversitesi için Erzurumlular adına Başbakan Recep Tayyip Erdoğan'a şükranlarımızı sunuyoruz. İkinci üniversitenin Erzurum'a kurulacak olması hükümetin ve Başbakan Erdoğan'ın Erzurum'a ne kadar önem verdiği bir işarettir. Erzurum bölgenin cazibe merkezi. İkinci üniversiteyle birlikte Erzurum'un eğitim merkezi olma yönünde önemli bir atılım olacak. Doğu ve Batı bizim için iki gözün ayrı bebekleri gibidir. Sonuçta hangi araziye kurulursa kurulsun ilimize böyle bir imkanın sağlanması sevindiricidir. Bugün Erzurumlu iş adamlarımıza bu konuda önemli

ERZURUM TİCARET BORSASI

sorumluluklar düşmektedir. Mutlaka ikinci üniversite konusunda destek sağlamalıdır. İşin hızlandırılması adına işadamlarımızın finansman desteğine ihtiyaç duyulmaktadır.

İkinci üniversitenin yeri konusunda 4 ayrı noktaya baktık. Bunlardan birincisi Tabyaların bu tarafına kalan Mahallebaşı semtinde ağır bakımın bulunduğu alan. İkinci yer ise Atatürk Üniversitesi'ne tahsis edilmiş çiftlik arazisi. 5 bin 500 dönüm bir alan. Üçüncü yer, Soğukçermik köyü dışındaki hazine arazisi. Düz bir arazi 3 bin 800 dönüm. Güzel bir arazi burası. Dördüncü yer ise Müdürge köyünün orda. 5 bin dönüm bir arazi. Ama bu arazinin önemli bir bölümü dağlık alan. Bu dört yere bakıyoruz, değerlendireceğiz. Tabii kurulacak olan ikinci devlet üniversitesini böyle Erzurum'a yapılan bir güzellik olarak sırf üniversite kuruluşu diye algılamayalım. Kurulacak üniversiteye 2 binin üzerinde ve bunların bin 500 civarı öğretim görevlisi şeklinde kadro tahsis edilecek. Yani çok kapsamlı bir üniversite olacak." Şeklinde konuştu.



AZİZİYE BELEDİYE BAŞKANI CENGİZ İLE SİNEMA SANATÇISI , TAŞDÖĞEN ETB'Yİ ZİYARET ETTİ

23/03/2010 -AZİZİYE BELEDİYE BAŞKANI CENGİZ İLE SİNEMA SANATÇISI , TAŞDÖĞEN ETB'Yİ ZİYARET ETTİ.

Erzurum Aziziye Belediye Başkanı Fatih Cengiz ile Tiyatro ve Sinema sanatçısı Selahattin Taşdöğen , Erzurum Ticaret Borsası yönetim Kurulu Başkanı İ.Hakkı Hınıslioğlu'na makamında ziyaret de bulundular.

Erzurum Aziziye Belediye Başkanı Fatih Cengiz ile Erzurum doğumlu ,Tiyatro ve Sinema Sanatçısı Selahattin Taşdöğen bugün Erzurum Ticaret Borsası Başkanı İ.Hakkı Hınıslioğlu'nu makamında ziyaret ederek bir süre sohbet ettiler.Erzurum ilinin tanıtımı noktasında yapılacak her türlü çalışmaya destek olmaya çalıştıklarını belirten, Erzurum Ticaret Borsası Yönetim Kurulu Başkanı Hınıslioğlu, Erzurum'un marka bir kent olması noktasında yapılan tüm çalışmalara geçmişte olduğu gibi bundan sonrada tüm gayretimizle destek olmaya devam edeceklerini belirtti.

Başkan Hınıslioğlu, yeni kurulacak ikinci bir Devlet Üniversitesinin Erzurum için büyük bir şans olacağını ve ilin gelişmesinde büyük bir rol oynayacağını ,ancak kurulacak olan yeni üniversitenin yerinin ise Yakutiye Kaymakamlığının yeni hizmet binasının bulunduğu sınırlar içerisinde bulunmasının ve tarihin en şanlı savaşlarına şahit olan Aziziye ve Mecidiye tabyalarının altındaki bölgenin uygun olacağını belirterek " Tarihin gölgesinde böyle bir üniversitenin kurulmasını arzu ettiklerini" sözlerine ekledi. Aziziye Belediye Başkanı Fatih Cengiz ise , kurulacak olan yeni üniversitenin bölgenin kalkınmasına ön ayak olacağını ve Erzurum'un tüm tarihi ve turistik güzellikleriyle kendinden bir adım daha söz ettireceğini söyleyerek " Aziziye ilçesinin ve Erzurum'un özellikle Termal Turizm ve Palandöken ile özdeşleştiğini ve tanıtım anlamında da kendilerinin Erzurum'un kalkınması noktasında her türlü çalışmaya destek vereceklerini söyledi.



SERTOĞLU VE BAKIR'DAN HINISLIOĞLU'NA ZİYARET

16/04/2010 -SERTOĞLU VE BAKIR'DAN HINISLIOĞLU'NA ZİYARET

Pasinler Belediye Başkanı Ünsal Sertoğlu ve Ticaret Odası Yönetim Kurulu Başkanı Turgut Bakır, Erzurum Ticaret Borsası Yönetim Kurulu Başkanı Hakkı Hınıslioğlu'nu makamında ziyaret etti.

Pasinler Belediye Başkanı Ünsal Sertoğlu ve Ticaret Odası Yönetim Kurulu Başkanı Turgut Bakır, Erzurum Ticaret Borsası Yönetim Kurulu Başkanı Hakkı Hınıslioğlu'nu makamında ziyaret etti.

Pasinler Belediye Başkanı Sertoğlu ve Ticaret Odası Yönetim Kurulu Başkanı Bakır, Borsa Başkanı Hınıslioğlu'dan Pasinler'e bir modern hayvan pazarı, patates yıkama, boylama ve ambalajlama tesisi ve besicilikle ilgili tesislerin kurulması talebinde bulundular. Taleplere sıcak bakan Hınıslioğlu, önümüzdeki günlerde Pasinler'e geleceğini, incelemelerde bulunacağını ve uygun yerlerin bulunması halinde bu tesisleri kurmak için gayret sarf edeceklerini ifade etti.

Pasinler Belediye Başkanı Sertoğlu, Hınıslioğlu'na Pasinler'de bu tesislerin kurulması için çok müsait imkanların olduğunu, tarım ve hayvancılığın gelişmesi için her türlü destek ve yardımda bulunabileceklerini söyledi.

Pasinler Ticaret ve Sanayi Odası Başkanı Turgut Bakır ise ilçenin mutlak surette Pasinler'in tarım ve hayvancılık yönünden kalkınması gerektiğini ifade ederek, bu tesislerin kurulması halinde tarım ve hayvancılığın gelişmesinde büyük katkı sağlanacağını söyledi.



COĞRAFİ İŞARETLİ ÜRÜNLER GIDA FUARINDA SERGİLENDİ

17/04/2010 -COĞRAFİ İŞARETLİ ÜRÜNLER GIDA FUARINDA SERGİLENDİ...

Mutfak Dostları Derneği tarafından hazırlanan “ Yöresel Lezzetlerimize Sahip Çıkıyoruz “ isimli gıda fuarına Erzurum Ticaret Borsası da , Meşhur Erzurum Civil Peyniri ile katıldı.

Erzurum Ticaret Borsası tarafından Coğrafi işaret belgesi alınan Meşhur Erzurum civil peyniri İstanbul’da düzenlenen gıda farında yerli ve yabancı ziyaretçilerin ilgi odağı oldu.

İstanbul Bilgi Üniversitesi Silahtar ağa kampusun da sergilenen Birbirinden güzel gıda ürünlerinin yanında ilk defa uluslar arası bir gıda fuarında görücüye çıkan Erzurum civil peyniri katılımcılardan tam puan aldı.



SAĞLIK BAKANİ AKDAĞ'DAN ETB'YE ZİYARET

08/09/2010 - Sağlık Bakanı Prof.Dr. Recep Akdağ , Erzurum Ticaret Borsasını ziyaret etti.

Sağlık Bakanı Prof.Dr.Recep Akdağ , Erzurum Ticaret Borsası'nı ziyaret ederek, Yönetim Kurulu Başkanı İ.Hakkı Hınıslioğlu ile bir süre sohbet etti.

Erzurum Ticaret Borsası'nın çalışmaları hakkında bilgiler alan Bakan Akdağ, Ticaret Borsası'nın çalışmalarını yakından takip ettiklerini ve yürüttüğü projelerinde birer birer hayata geçirilmesinden memnun olduğunu söyledi.

Erzurum Ticaret Borsası Yönetim Kurulu Başkanı İ.Hakkı Hınıslioğlu ise ,Erzurum ilinin tarım ve hayvancılığının geliştirilmesi ve daha ileri bir seviyeye getirmek için çalıştıklarını sözlerine ekledi.



AK PARTİ İL BAŞKANI KILIÇ'TAN ETB BAŞKANI HINISLIOĞLU'NA TEŞEKKÜR ZİYARETİ

13/09/2010 - AK PARTİ İL BAŞKANI KILIÇ'TAN ETB BAŞKANI HINISLIOĞLU'NA TEŞEKKÜR ZİYARETİ...

AK PARTİ İL BAŞKANI MURAT KILIÇ" REFERANDUM'DA ERZURUM ADINA YAKIŞIR ÖNEMLİ BİR DURUŞ SERGİLEDİ"

ETB BAŞKANI HINISLIOĞLU" BİZ BÜYÜK TÜRKİYE'NİN ARKASINDA BİR DURUŞ SERGİLEDİK"

AK Parti Erzurum İl Başkanı Murat Kılıç , Erzurum Ticaret Borsası'nı ziyaret ederek , Referandumda gösterdiği olumlu duruştan dolayı Başkan Hınıslioğlu'nu tebrik etti.

Berberinde , AK Parti Yönetim Kurulu Üyeleri ,Hüseyin Koçan, A.Caner Güven , Yürütme Kurulu Başkan Yardımcıları Ayhan Özsağlıcak, Dursun Yıldız ile beraber Erzurum Ticaret Borsasını ziyaret eden AK Parti İl Başkanı Murat Kılıç, Erzurum Ticaret Borsası Yönetim Kurulu Başkanı İ.Hakkı Hınıslioğlu ile bir süre sohbet etti.

AK Parti İl Başkanı Murat Kılıç, Erzurum halkının Referandum'u parti meselesi olarak görmediğini, Erzurum kendi adına yakışır önemli bir duruş sergilemiştir. ETB'nin de Referandum sürecinde kendilerine desteklerini esirgemediğini ve gelinen noktada önemli bir duruş sergilediğini bundan dolayı da ETB Başkanı İ. Hakkı Hınıslioğlu'na teşekkürlerini ilettiler.

AK Parti İl Başkanı Kılıç, Erzurum halkının, bundan sonrada demokrasimizin daha ileri seviyelere gelmesi için desteklerini esirgemeyeceğine inancının sonsuz olduğunu söyledi.

Erzurum Ticaret Borsası Yönetim Kurulu Başkanı İ.Hakkı Hınıslioğlu ise , Referandum süresinde aklı selim her insanın ülkenin gelişmesi noktasında desteklerinin olması gerektiğini belirterek, " Bizler Büyük Türkiye'nin arkasında bir duruş sergiledik. Bizler siyasetten çok Ekonominin gelişmesi için çaba gösteriyoruz. Yani bizler demokrasinin yerleşmesini,Türkiye'nin ekonomi de Dünyada ilk 10, Avrupa'da ise ilk 4 , arasına girmesini ve ülkenin gelişmişlik çitasının yükselmesi için çaba gösteriyoruz".Dedi.

ETB Başkanı İ.Hakkı Hınıslioğlu, Referandum'da halkın özgür iradesinin galip geldiği belirterek " Bakan Erzurum Cumhuriyetin kurulduğu şehir.Burada çok ince bir nokta var.Atatürk Erzurum'a asker olarak geldi.Erzurum Paşayı bağrına bastı.Ama onu Sivas'a sivil olarak yolladı.buradaki ince çizgi bu .Yani halk siyasetin üzerinde vesayet istemiyor.Asker canımız ciğerimiz,siyasete karışmasını darbe yapmasını istemeyiz". Şeklinde konuştu.



EMNİYET MÜDÜRÜ ÇELİK'TEN, ETB BAŞKANI HINISLIOĞLU'NA ZİYARET

14/09/2010 - Erzurum il Emniyet Müdürü İbrahim Çelik,Erzurum Ticaret Borsası'nı ziyaret ederek, Yönetim Kurulu Başkanı İ.Hakkı Hınıslioğlu ile bir süre sohbet etti.



ETB BAŞKANI HINISLIOĞLU: TARIM VE HAYVANCILIK ALANINDA BİR AN ÖNCE BÜYÜME YAKALAMAMIZ LAZIM

09/10/2010 - KOOPERATİFÇİLİK VE HAYVANCILIK PANELİ SONA ERDİ... ETB BAŞKANI HINISLIOĞLU: TARIM VE HAYVANCILIK ALANINDA BİR AN ÖNCE BÜYÜME YAKALAMAMIZ LAZIM BAŞKAN HINISLIOĞLU: GÜNÜMÜZDE MODERN TARIM VE HAYVANCILIK SİSTEMİNİN GETİRDİĞİ YENİLİKLERE GÖRE ÇALIŞMANIN EN DOĞRU SEÇİM OLDUĞU BİLİNMELEDİR.

Tarım ve Köy İşleri Bakanlığı ,Teşkilatlanma ve Destekleme Genel Müdürlüğü ile, Alman Kooperatifleri Konfederasyonu Türkiye Temsilciliği tarafından organize edilen, ürün işleme ve pazarlama sektöründe yaşanan sorunlar ve çözüm önerileri adlı panel düzenlenen konuşmaların ardından sona erdi. Türkiye'de Tarımsal amaçlı kooperatif örgütlerinin desteklenmesini amaçlayan panel de konuşan Erzurum Ticaret Borsası Yönetim Kurulu Başkanı İ.Hakkı Hınıslioğlu, dinleyicilere tarım ve hayvancılık alanında detaylı bilgiler verdi.

Erzurum Ticaret Borsası Yönetim Kurulu Başkanı İ.Hakkı Hınıslioğlu , Tarım ve hayvancılık alanında artık modern ekipmanlarla çalışmanın verimi artıracığını belirterek” Günümüzde Modern Tarım ve Hayvancılık sisteminin getirdiği yeniliklere göre çalışmanın en doğru seçim olduğu bilinmelidir. İlimizin ve Bölgemizin , Diğer bölgelerle ve diğer ülkelerle Tarım ve Hayvancılık alanında mücadele etmesinin Rekabet edebilir ve Sürdürülebilir bir süreçten geçtiği de bilinen bir gerçektir. Türkiye Tarım ve hayvancılık alanında bir an önce büyüme yakalamalıdır.”dedi.Başkan Hınıslioğlu, Mevsimsel olarak ilimiz ekonomisine bakıldığı zaman, yine bölge insanının tarım ve hayvancılık başta olmak üzere geçimini idame ettirmeye çalıştığını belirterek “ Ancak defalarca söylememize rağmen Aile İşletmeciliği bazında yapılan , tarım ve hayvancılığın yeteri kadar getirisi olmadığını ve sosyal boyutlu olarak bu işlerle uğraşmalarıyla bir yere

ERZURUM TİCARET BORSASI

varamayacağımızı gördük. Önümüzdeki dönemde yeni çıkarılan Teşvik Yasası sayesinde ilimizde soğuk süt üretimini ve Etçil ırk büyük ve küçük baş hayvancılığını geliştirmemiz lazım “ şeklinde konuştu.

Başkan Hınıslioğlu “ Artık dünya ülkelerinin en son teknoloji ile tarım ve hayvancılık yaptığını ,bizim ülkemizde ise hala ata dan ,dede den kalma yöntemlerle bu işin yapıldığını vurgulayarak “ Dünyada yapılan Soğuk süt üretiminin ve tesislerinin bir an önce kurulması için çalışmaların yapılması şarttır. Soğuk süt dediğimiz ,konunun Süt’ün sağıldıktan sonra işleme yerine getirilinceye kadar kurulacak olan soğuk zincir anlamına geldiğini belirterek “Şimdiye kadar ülkemizde hep sıcak süt yöntemi ile çalışıldığını, ancak yapılan bu çalışmaların çok verimli ve çok rantabl olmadığını, ürün ve miktarında da bir fazlalığın olmadığını gördük. Bunun için Soğuk süt üretim tesisleri ve üretim yerleri kurulması artık kaçınılmazdır. Çünkü dünya soğuk süt üretimini kullanıyor, bu teknolojileri kullanıp takip ediyor.Yani bizlerde bu teknolojiyi bu imkanları kullanmadığımız sürece ne sürdürülebilirliğimizle ne de rekabet edebilirliğimizden söz etmemiz mümkün değildir.dedi.

Et ırkı hayvandan artık süt elde etmekten uzak durulması gerektiğini belirten Hınıslioğlu “ Dünya artık, Etçil ırklar üretti. Bu ırkları buralara getirip buralarda yetiştirmek lazım Şeklinde konuştu. Başkan Hınıslioğlu , Erzurum Ticaret Borsası ile Atatürk Üniversitesi'nin ortaklaşa hazırladığı DANABANK projesinin de KUDAKA'dan geçtiğini belirterek ,DANABANK projesi sayesinde Erzurum çiftçisinin , hayvancılığa bakış açısının değişeceği ve hayvan sahiplerinin hayvanlarını gerçek değeri bützerinden istediği şekilde değerlendireceğini belirtti.

ETB Başkanı İ.Hakkı Hınıslioğlu , Erzurum ilinde çok sayıda üstün teknoloji ile donatılmış et ve süt entegre tesisi bulunduğunu ancak bu tesislerin tam kapasite ile çalışmadığını , nedeninin ise köylerde elde edilen hayvan ve hayvansal ürünlerin bu tesislere sağlıklı bir şekilde ulaşmadığını” söyledi.

Bu arada ,Atatürk Üniversitesi Ziraat Fakültesi Konferans salonunda gerçekleştirilen Panel'e kamu kurum ve kuruluşlarının yanı sıra Erzurum ve ilçelerinde faaliyet gösteren tarımsal amaçlı kooperatif ve tarım ve hayvancılık sektöründe hizmet gösteren firma yetkilileri katıldı.



AK PARTİ MİLLETVEKİLİ ÇIĞLIK'TAN, BAŞKAN HINISLIOĞLU'NA ZİYARET

22/10/2010 -AK Parti Erzurum Milletvekili Fazilet Dağcı Çığlık, Bir dizi incelemelerde bulunmak üzere geldiği Erzurum'da Ticaret Borsası'nı da ziyaret ederek,Yönetim Kurulu Başkanı İ.Hakkı Hınıslioğlu ile bir süre görüştü.

Erzurum Ticaret Borsası Hizmet binasında gerçekleşen görüşmede , ETB Başkanı Hakkı Hınıslioğlu kurumlarının bugüne kadar yaptığı projeler hakkında bilgi vererek, "Üretimi artırmanın yolu kısa vadede ithalattır. Şöyle ki; Türkiye'ye kısa dönemde 500 bin baş besilik dana ithal edilmeli ve besicilere dağıtılmalıdır. Bununla birlikte 500 bin başta damızlık dişi hayvan getirilmeli ve üretime ağırlık verilmelidir. Türkiye'de bu şartlar oluşturulursa, içinde bulunduğumuz sıkıntılı süreci atlatabilmemiz için 1,5 ya da 2 yıl yeterli olacaktır."Hınıslioğlu, ayrıca KUDAKA ile gerçekleştirdikleri danabank projesi ile hayvancılığa önemli katkılar sağlanacağını dile getirdi.

ERZURUM TİCARET BORSASI

AK Parti Erzurum Milletvekili Çığlık ise Erzurum'un ve Doğu Anadolu Bölgesinin gelişmesi için her konuda sivil toplum örgütlerinin yanında olduklarını belirtti.



ERZURUMLU İŞ ADAMLARININ NAHÇIVAN ÇIKARMASI

26-27-28/10/2010 - ERZURUMLU İŞ ADAMLARININ NAHÇIVAN ÇIKARMASI ...

TÜRKİYE İHRACATÇILAR MECLİSİ (TİM) TARAFINDAN ORGANİZE EDİLEN PROGRAMA ERZURUM TİCARET BORSASI YÖNETİMİ DE KATILDI

Dış Ticaret Müsteşarlığı'nın koordinasyonunda, Türkiye İhracatçılar Meclisi (TİM) tarafından düzenlenen, Nahçıvan Özerk Cumhuriyeti ile ticaret ve ikili görüşmeler, Devlet Bakanı Zafer Çağlayan'ın katılımıyla başladı.

Bakan Çağlayan, Nahçıvan Havaalanı'nda, Nahçıvan Ali Meclis Başkan Yardımcısı Azer Zeynalov ve Nahçıvan Ticaret Bakanı Famil Seyidov ile Türkiye'nin Bakü Büyükelçisi Hulusi Kılıç tarafından karşılandı.

Daha sonra Dilucu sınır kapısına gelen Devlet Bakanı Zafer Çağlayan .Burada Türk işadamları ile buluştu.

Bir süre Dilucu Sınır Kapısında incelemelerde bulunan Bakan Çağlayan'a İğdır Valisi tarafından brifing verildi.

Türkiye'den gelen işadamları ile birlikte yeniden Nahçıvan tarafına geçen Bakan Çağlayan ve beraberindekiler ,Nahçıvan Devlet orkestrası tarafından düzenlenen programa katıldılar. Programın ikinci gününde düzenlenen panele katılan Bakan Çağlayan ve beraberindeki **Doğu Anadolu Bölgesi'nden gelen işadamları, Ticaret Borsaları ve Ticaret ve Sanayi Odası Başkanları daha sonra Azeri meslektaşları ile ikili görüşmeler yaparak ticari anlaşmalar imzaladılar.**

Erzurum Ticaret Borsası'nın da yönetim Kurulu Başkanı İ.Hakkı Hınıslıoğlu Başkanlığında temsil edildiği programa Yönetim Kurulu üyelerinde iştirak ettiler

V. 2006 - 2010 DÖNEMİNE AİT BORSAMIZ İSTATİSTİKLERİ

A. 2006 - 2010 DÖNEMİNE AİT İŞLEM HACMİ

TABLO 1							
2006 - 2010 DÖNEMİNE AİT İŞLEM HACMİ (KG.ÇUVAL VE ADET)							
S.No	MADDENİN İSMİ	BİRİM	2006	2007	2008	2009	2010
1	ARPA (Yemlik) H.M.S.	Kg.	15.289.000	8.264.000	5.364.000	34.030.935	4.703.991
2	ARPA (Yemlik) H.M.S.G.	"				2.829.684	393.400
3	ARPA (Yemlik) H.T.S.	"	-			113.318	792.119
4	ARPA (Yemlik) H.T.S.G.	"				5.900	
5	ARPA (Yemlik) Ofis Alışı	"	-				6.400.950
6	ARPA (Yemlik) Ofis Satış	"	563.500	100.000			8.241.928
7	BUĞDAY (Ekmeklik) H.M.S.	"	9.327.000	1.906.000	3.100.000	26.167.302	35.475.645
8	BUĞDAY (Ekmeklik) H.M.S.G.	"				12.079.989	1.418.600
9	BUĞDAY (Ekmeklik) H.T.S.	"	400.000	1.060.000		5.515.126	7.460.625
10	BUĞDAY (Ekmeklik) Ofis Alışı	"	900.000				11.647.450
11	BUĞDAY (Ekmeklik) Ofis Satışı	"	7.775.000				2.392.390
12	BUĞDAY (Yemlik) H.M.S.	"	2.220.000				
13	BUĞDAY (Yemlik) Ofis Satışı	"	860.000	450.000			
14	BUĞDAY (Yemlik) Ofis Alışı	"		300.000			
15	BUĞDAY (Ekmeklik Organik)H.M.S.	"	-		1.015.600		
16	ÇAVDAR (Anadolu) Ofis Satışı	"	62.000				
17	ÇAVDAR (Anadolu) H.M.S.	"	620.000	1.347.000	1.951.300	1.283.055	4.365.180
18	ÇAVDAR (Anadolu) H.M.S.G.	"				876.620	7.000
19	ÇAVDAR (Anadolu) Ofis Alış	"					654.320
20	MISIR (Sarı) H.M.S	"	7.723.000	900.000	1.546.620	492.690	4.029.327
21	MISIR (Sarı) H.M.S.G.	"				1.923.830	
22	MISIR (Sarı) H.T.S.	"	-			1.145	1.926
23	MISIR (Sarı) H.T.S.G.	"				6.434	600
24	MISIR (Sarı) Ofis Satışı	"	3.161.000				
25	PİRİNÇ (Baldo) Ofis Satışı	"	87.000				1.700
26	PİRİNÇ (Baldo) H.M.S.	"				53.730	22.188
27	PİRİNÇ (Baldo) H.T.S.	"	2.525.000	2.293.357	824.200	1.752.496	1.214.465
28	PİRİNÇ (Baldo) H.T.S.G.	"				142.612	102.101
29	PİRİNÇ (Bersani) H.T.S.	"	-				
30	PİRİNÇ (İtal) H.T.S.	"	3.271.000	2.607.500	932.600		
31	PİRİNÇ (İthal) Ofis Satışı	"	-				
32	PİRİNÇ (Kırık) H.T.S.	"	2.086.000	1.016.000	449.450		64.716
33	PİRİNÇ (Kırık) H.T.S.G.	"					4.343
34	YULAF H.M.S.	"				17.860	
35	YULAF H.T.S.	"					65.820
36	TRİTİKALE H.M.S.	"				20.440	41.940
37	TRİTİKALE ofis Alış	"					114.980
38	MISIR CİN H.T.S.	"				21.263	33.629
39	MISIR CİN H.T.S.G.	"				10.496	3.178
40	BUĞDAY KEPEĞİ H.T.S.	"				509.093	257.726
41	BUĞDAY KEPEĞİ H.T.S.G.	"				11.710	
42	BUĞDAY UNU H.M.S.	"				30.402	11.980
43	BUĞDAY UNU H.T.S.	"				6.808.867	5.273.888
44	BUĞDAY UNU H.T.S.G.	"				107.979	88.359
45	BULGUR (SIRA M.) H.M.S.	"				35.793	10.265

ERZURUM TİCARET BORSASI

46	BULGUR (SIRA M.) H.T.S.	"	4.084.000	2.324	679.300	547.168	281.788
47	BULGUR (SIRA M.) H.T.S.G.	"				46.896	47.095
48	EKSTRA UN H.T.S.	"	3.341.750	1.888.000	558.100		
49	UN TİP 1 (50 KG.) H.T.S.	Çuval	135.550	122.750	30.830		
50	UN TİP 2 (50 KG.) H.T.S.	"	137.940	134.320	34.540		
51	UN TİP 3 (50 KG.) H.T.S.	"	169.800	140.200	36.003		
52	UN TİP 4 (50 KG.) H.T.S.	"	221.180	168.744	50.573		
53	KEPEK (SIRA M.) H.T.S.	Kg.	11.012.000	8.573.000	2.715.000		
54	MAKARNA (PAKET) H.M.S.	"				120.055	19.927
55	MAKARNA (PAKET) H.M.S.	"				14.000	
56	MAKARNA (PAKET) H.T.S.	"	3.398.000	2.185.000	765.620	3.039.072	3.482.673
57	MAKARNA (PAKET) H.T.S.G.	"				160.427	143.178
58	MAKARNA (PAKET) H.T.S.	"				40	
59	MAKARNA (AÇIK) H.T.S.	"	4.669.500	2.825.000	815.100		
60	BUĞDAY UNU ÇUVAL H.M.S.	Çuval					7.092
61	BUĞDAY UNU ÇUVAL H.T.S.	Çuval				405.172	411.110
62	BUĞDAY UNU ÇUVAL H.T.S.G.	"				25.332	33.218
63	BUĞDAY KEPEĞİ ÇUVAL H.T.S.	"				43.793	43.516
64	BUĞDAY KEPEĞİ ÇUVAL H.T.S.G.	"				4.575	3.245
65	FASULYE (ÇALI) H.T.S.	Kg.	-				
66	FASULYE (ŞEKER) H.T.S.	"	1.875.115	1.226.000	380.200		
67	FASULYE (ŞEKER) H.M.S.	"		50.000			
68	FASULYE (DERMASON) HTS.	"	1.016.000	720.000	158.850		
69	FASULYE (KURU) H.M.S.	"				26.163	6.218
70	FASULYE (KURU) H.M.S.G.	"					100
71	FASULYE (KURU) H.T.S.	"	1.553.000	171.000		220.736	144.026
72	FASULYE (KURU) H.T.S.G.	"				24.700	34.758
73	FASULYE (BARBUNYA) HMS.	"				3.355	1.659
74	FASULYE (BARBUNYA) HTS.	"	-			34.692	26.910
75	FASULYE (BARBUNYA) HTS.G.	"				1.259	1.960
76	NOHUT H.M.S	"				30.385	23.389
77	NOHUT H.M.S.G.	"					100
78	NOHUT H.T.S	"	2.575.350	1.263.300	303.192	140.462	262.210
79	NOHUT H.T.S.G.	"				18.963	31.062
80	MERCİMEK (YEŞİL) H.T.S.	"	650.500	283.500	72.400	69.851	62.375
81	MERCİMEK (YEŞİL) H.T.S.G.	"				17.407	8.511
82	MERCİMEK (YEŞİL) H.M.S.	"		32.620		41.961	10.400
83	MERCİMEK (YEŞİL) H.M.S.G.	"					100
84	MERCİMEK (KIRMIZI) H.T.S.	"	2.611.000	843.800	264.200	399.383	194.406
85	MERCİMEK (KIRMIZI) H.T.S.G.	"				31.139	49.539
86	MERCİMEK (KIRMIZI) H.M.S.	"		38.000		5.700	5.214
87	MERCİMEK (KIRMIZI) OFİS S.	"					250
88	MARGARİN (YEMEKLİK)HMS	"				3.474	75.065
89	MARGARİN (YEMEKLİK)HTS	"	5.754.200	2.874.800	1.056.400	333.360	587.696
90	MARGARİN (YEMEKLİK)HTS.G.	"				31.359	161.962

ERZURUM TİCARET BORSASI

91	MARGARİN (KAHVALT.)HTS.	"	-					
92	AYÇİÇEK YAĞI YEM.H.M.S.	"				43.649	77.303	
93	AYÇİÇEK YAĞI YEM.H.T.S.	"	4.029.200	2.236.500	828.300	1.717.988	2.055.414	
94	AYÇİÇEK YAĞI YEM.H.T.S.G.	"				128.110	188.900	
95	AYÇİÇEĞİ HMS.	"	2.272.375	1.276.000	348.500	2.756.353	3.307.718	
96	AYÇİÇEĞİ HTS.	"	2.186.500	1.251.000	342.950	1.634.015	2.009.191	
97	AYÇİÇEĞİ HTS.G.	"				20.900		
98	ZEYTİN Y.(YEMEKLİK)HMS.	"				845	890	
99	ZEYTİN Y.(YEMEKLİK)HTS.	"	772.700	425.100	153.600	186.329	143.229	
100	ZEYTİN Y.(YEMEKLİK)HTS.G.	"				70.158	16.032	
101	MISIR ÖZÜ YAĞI H.M.S.	"				10.640	22.932	
102	MISIR ÖZÜ YAĞI H.T.S.	"				352.892	381.303	
103	MISIR ÖZÜ YAĞI H.T.S.G.	"				23.043	10.861	
104	AYÇİÇEK YAĞI TENEBEKE H.T.S.	Adet				2.530		
105	AYÇİÇEK YAĞI TENEBEKE H.T.S.G.	"				99		
106	MISIR ÖZÜ YAĞI TENEBEKE H.T.S.	"				43		
107	MISIR ÖZÜ YAĞI TENEBEKE H.T.S.G.	"				137		
108	TEREYAĞI E.B.K.S.	Kg.						11
109	TEREYAĞI H.M.S.	"	285.000	117.000	55.200	7.024	3.612	
110	TEREYAĞI H.M.S.G.	"				2.639	1.008	
111	TEREYAĞI H.T.S.	"	268.000	118.000	55.700	100.469	85.374	
112	TEREYAĞI H.T.S.G.	"				50.799	33.515	
113	TEREYAĞI PİKNIK H.M.S.	Adet				141.000	112.954	
114	TEREYAĞI PİKNIK H.T.S.	"				1.052.932	1.331.556	
115	TEREYAĞI PİKNIK H.T.S.G.	"				8.024	33.451	
116	TEREYAĞI (Kahvaltılık) HMS.	Kg.	-					
117	TEREYAĞI (Kahvaltılık) HTS.	"	-					
118	İÇ YAĞI H.M.S.	"				221.000	277.205	
119	İÇ YAĞI H.T.S.	"				206.899	354.428	
120	İÇ YAĞI H.T.S.G.	"				111.346	47.417	
121	AYÇİÇEK YAĞLIK HMS.	"	440.000					
122	AYÇİÇEĞİ ELK.ALTİ H.M.S.	"	1.043.500	688.500	209.400	403.165	349.081	
123	AYÇİÇEĞİ ELK.ALTİ H.T.S.	"	1.011.500	680.500	208.200	342.195	67.697	
124	ET (BÜYÜK BAŞ) EBK.A.	"	2.155.200	1.702.000	1.056.000	1.145.765	251.746	
125	ET (BÜYÜK BAŞ) EBK.S.	"	1.729.000	1.646.800	1.211.400	1.430.232	1.394.646	
126	ET (BÜYÜK BAŞ) HMS.	"	2.147.200	2.235.600	1.539.600	1.354.766	649.013	
127	ET (BÜYÜK BAŞ) HMS.G.	"				41.183		
128	ET (BÜYÜK BAŞ) HTS.	"	1.659.500	1.755.000	995.200	2.537.389	1.714.808	
129	ET (BÜYÜK BAŞ) HTS.G.	"				94.807	506.546	
130	ET (KÜÇÜK BAŞ) EBK.A.	"	-	218.000		3.075	141	
131	ET (KÜÇÜK BAŞ) EBK.S.	"	-	57.000		1.860	238	
132	ET (KÜÇÜK BAŞ) HTS.	"	543.500	214.000	231.000	4.317	7.879	
133	ET (KÜÇÜK BAŞ) HTS.G.	"				8.942	260	
134	ET (KÜÇÜK BAŞ) HMS.	"	586.700	263.500	247.600	2.054	7.933	
135	KAVURMA (YAĞLI) EBK.S.	"	-			381	78	

ERZURUM TİCARET BORSASI

136	KAVURMA (YAĞLI) H.M.S.	"					8
137	KAVURMA (YAĞLI) H.T.S.	"				3.557	13.888
138	KAVURMA (YAĞLI) H.T.S.G.	"				9.325	6.607
139	PASTIRMA H.T.S.	"				170	112
140	PASTIRMA H.T.S.G.	"				205	354
141	TAVUK ETİ EBK.A.	"					13.850
142	TAVUK ETİ EBK.S.	"	475.000	425.000		508.892	640.475
143	TAVUK ETİ H.M.S.	"				16.011	18.121
144	TAVUK ETİ HTS.	"	2.775.000	2.535.000	1.526.800	1.482.431	2.038.730
145	TAVUK ETİ HTS.G.	"				343.406	359.073
146	YUMURTA HMS.	AD.				372.214	233.557
147	YUMURTA HTS.	"	15.748.000	10.966.500	4.563.500	9.617.381	13.716.872
148	YUMURTA HTS.G.	"				6.350.280	3.917.275
149	YUMURTA KOLİ H.M.S.	"				654	1.292
150	YUMURTA KOLİ H.T.S.	"				58.506	44.255
151	YUMURTA KOLİ H.T.S.G.	"				24.199	9.277
152	BAL (PETEK) HMS.	KG.	48.850	83.000	7.700	50.630	16.319
153	BAL (PETEK) HMS.G.	"				1.990	1.262
154	BAL (PETEK) HTS.	"	20.000			29.307	5.686
155	BAL (PETEK) HTS.G.	"				12.136	1.100
156	BAL (SÜZME) HMS.	"	72.100	98.000	60.850	17.028	58.392
157	BAL (SÜZME) HMS.G.	"				20.435	635
158	BAL (SÜZME) HTS.	"	-			65.493	94.525
159	BAL (SÜZME) HTS.G.	"				20.554	14.374
160	BAL (SÜZME) PİKNIK HMS.	AD.				124.200	107.620
161	BAL (SÜZME) PİKNIK HTS.	"				968.813	1.253.655
162	BAL (SÜZME) PİKNIK HTS.G.	"				20.135	38.579
163	ZEYTİN SİYAH HMS.	Kg.				17.682	13.783
164	ZEYTİN SİYAH HMS.G.	"				4.450	
165	ZEYTİN SİYAH HTS.	"	121.000		15.000	445.272	384.368
166	ZEYTİN SİYAH HTS.G.	"				42.563	32.902
167	ZEYTİN YEŞİL H.M.S.	"				839	1.344
168	ZEYTİN YEŞİL H.T.S.	"				85.540	87.201
169	ZEYTİN YEŞİL H.T.S.G.	"					2.459
170	TURŞU H.M.S.	"				12.710	44.409
171	TURŞU H.T.S.	"				51.090	92.990
172	TURŞU H.T.S.G.	"				3.364	2.639
173	TURŞU TENKE H.M.S.	Adet				2	
174	TURŞU TENKE H.T.S.	"				322	
175	SOĞAN (KURU) HMS.	"	1.374.000	1.582.000	398.889	133.140	302.433
176	SOĞAN (KURU) HMS.G.	"				171	
177	SOĞAN (KURU) HTS.	"	2.827.000	956.000	724.155	830.689	741.621
178	SOĞAN (KURU) HTS.G.	"				102.261	75.479
179	PATATES HMS.	"	2.815.000	2.370.000	1.130.000	1.056.572	749.126
180	PATATES HMS.G.	"				1.893	145.340

ERZURUM TİCARET BORSASI

181	PATATES HTS.	"	4.595.750	1.780.000	1.760.000	1.735.333	1.570.478
182	PATATES HTS.G.	"				282.736	67.189
183	PEYNİR YAĞSIZ H.M.S.	"	-			15.800	
184	PEYNİR YAĞSIZ H.M.S.G.	"				570	
185	PEYNİR YAĞSIZ H.T.S.	"				14.226	9.117
186	PEYNİR YAĞSIZ H.T.S.G.	"				5.555	172
187	B.PEYNİR (YAĞLI) HTS.	"	915.300	557.500	58.900	599.752	520.591
188	B.PEYNİR (YAĞLI) HTS.G.	"				51.835	53.323
189	B.PEYNİR (YAĞLI) HMS.	"	-	226.000	120.400	36.901	26.669
190	B.PEYNİR (YAĞLI) HMS.G.	"				6.634	3.713
191	B.PEYNİR (YAĞLI)TNK.HTS.	AD.				1.389	
192	KAŞAR PEYNİR (YAĞLI)HMS.	Kg.		205.300	137.700	19.911	14.001
193	KAŞAR PEYNİR (YAĞLI)HTS.	"	838.500	364.200	228.750	245.458	220.604
194	KAŞAR PEYNİR (YAĞLI)HTS.G.	"	-			28.316	18.149
195	PEYNİR LOR H.M.S.	"				12.050	
196	PEYNİR LOR H.T.S.	"				8.052	1.026
197	PEYNİR LOR H.T.S.G.	"					1.200
198	LOR PEYNİR H.M.S.	"					33.385
199	LOR PEYNİR H.T.S.	"					8.941
200	LOR PEYNİR H.T.S.G.	"					1.046
201	LOR (ÇÖKELEK) HMS.	"	645.000	77.000		5.040	
202	LOR (ÇÖKELEK) HTS.	"	298.000	68.400		566	
203	LOR (ÇÖKELEK) HTS.G.	"				15	
204	CİVİL PEYNİR H.M.S	"	580.000	276.939		1.250	54.318
205	CİVİL PEYNİR H.T.S	"	324.200	62.800		13.094	46.748
206	CİVİL PEYNİR H.T.S.G.	"				81	23.343
207	PEYNİR EZME H.M.S.	"					10.085
208	SUCUK EBK.S.	"	-			1.428	76
209	SUCUK HMS.	"				4.956	17.105
210	SUCUK HMS.G.	"				5.146	1.694
211	SUCUK HTS.	"	-			166.451	46.842
212	SUCUK HTS.G.	"				14.557	11.313
213	SUCUK (TAVUK) H.T.S.	"					62.661
214	SUCUK (TAVUK) H.T.S.G.	"					19.268
215	SOSİS EBK.S.	"				80	
216	SOSİS H.M.S.	"				3.700	11.116
217	SOSİS H.M.S.G.	"				3.452	950
218	SOSİS H.T.S.	"				7.063	13.026
219	SOSİS H.T.S.G.	"				1.504	1.034
220	SALAM EBK.S.	"				130	120
221	SALAM H.M.S.	"				904	1.733
222	SALAM H.M.S.G.	"				8.838	2.245
223	SALAM H.T.S.	"				12.805	24.554
224	SALAM H.T.S.G.	"				1.888	2.003
225	YAPAK HMS.	"	-			400	4.203

ERZURUM TİCARET BORSASI

226	YAPAK H.T.S.	"						5.475
227	SIĞIR DERİSİ (YAŞ) EBK.S.	"	928.700	544.100	507.300	264.544		143.465
228	SIĞIR DERİSİ (YAŞ) HMS.	"	1.916.741	663.300	559.950	231.914		239.558
229	SIĞIR DERİSİ (YAŞ) HTS.	"	-			189.465		125.213
230	SIĞIR DERİSİ (YAŞ) HTS.G.	"				3.773		2.666
231	SIĞIR DERİSİ (YAŞ) EBK.S.	AD.						2.636
232	SIĞIR DERİSİ (YAŞ)ADETH.M.S.	"				16.325		3.908
233	SIĞIR DERİSİ (YAŞ)ADETH.T.S.	"				12		1.840
234	KELLE DERİSİ EBK.S.	"						5.658
235	KELLE DERİSİ H.M.S.	"						30
236	KELLE DERİSİ H.T.S.	"						1.627
237	DANA DERİSİ H.M.S.	KG.						1.500
238	KOYUN DERİSİ (YAŞ) EBK.S.	AD.	-	10.500				93
239	KOYUN DERİSİ (YAŞ) H.M.S.	"	627.500	240.400	205.700	16.289		7.327
240	KOYUN DERİSİ (YAŞ) HTS.	"	-			6.442		5.373
241	KOYUN DERİSİ (YAŞ) HTS.G.	"				200		450
242	KEÇİ DERİSİ YAŞ H.M.S.	"	32.625	56.500	53.650	1.086		880
243	KEÇİ DERİSİ YAŞ HTS.	"	-			2.016		2.300
244	K.KARAMAN TOKLU HMS.	"	2.330		4.750			
245	K.KARAMAN MARYA HMS.	"	-					
246	OT KUZUSU HMS.	"	35.910	20.666	19.675	787		497
247	KEÇİ H.M.S.	"						66
248	KOYUN H.M.S.	"	29.540	10.988	9.390	2.766		2.548
249	KOYUN H.M.S.G.	"						182
250	KOYUN H.T.S.	"				21		90
251	KOÇ (ROMANOV) H.T.S.	"						5
252	KOYUN (ROMANOV) H.M.S.	"						500
253	KOYUN (ROMANOV) H.T.S.	"						8
254	TOSUN EBK.A.	AD.						24
255	TOSUN HMS.	"	17.003	5.271	3.400	2.431		2.341
256	TOSUN HMS.G.	"				9		25
257	TOSUN HTS.	"	-			872		1.066
258	TOSUN HTS.G.	"				22		82
259	İNEK EBK.A.	"						12
260	İNEK HMS.	"	21.986	6.744	5.728	1.380		1.590
261	İNEK HMS.G.	"				4		29
262	İNEK HTS.	"	-			258		410
263	İNEK HTS.G.	"						49
264	RAPORLU İNEK H.M.S.	AD.				2		
265	RAPORLU İNEK EBK.A.	"						190
266	RAPORLU İNEK EBK.A.	KG.						15.989
267	RAPORLU İNEK H.M.S.	"						5.484
268	RAPORLU İNEK H.T.S.	"						577
269	RAPORLU TOSUN EBK.A.	"						358
270	DÜVE HMS.	AD.	16.644	4.070	4.551	434		881

ERZURUM TİCARET BORSASI

271	DÜVE HTS.	"				229	248
272	DÜVE HTS.G.	"					10
273	DANA HMS.	"	21.288	4.234	2.921	600	866
274	DANA HMS.G.	"					5
275	DANA HTS.	"				149	92
276	BAĞIRSAK (KOYUN) HMS.	"	560.200	277.900	109.250		
277	BAĞIRSAK (KOYUN) HTS.	"	552.700	273.800	107.750		
278	BAĞIRSAK (SIĞIR) EBK.S.	"				8.909	6.158
279	BAĞIRSAK (SIĞIR) HMS.	"	-				55.986
280	BAĞIRSAK (SIĞIR) HTS.	"	-			104.665	55.439
281	BAĞIRSAK (SIĞIR) HTS.G.	"				28.875	615
282	BAĞIRSAKLAR (TAKIM) EBK.S.	"					150
283	BAĞIRSAKLAR (TAKIM) H.M.S.	"					155
284	BAĞIRSAKLAR (TAKIM) H.T.S.	"					6.632
285	BAĞIRSAK (İŞLENMİŞ) EBK.S.	KG.					400
286	BAĞIRSAK (İŞLENMİŞ) H.M.S.	"					435
287	BAĞIRSAK (İŞLENMİŞ) H.T.S.	"					1.713
288	BAĞIRSAK (İŞLENMİŞ) H.T.S.G.	"					60
289	FIG HMS.	KG.	1.395.000			23.543	27.420
290	FIG HMS.G.	"				49.010	
291	KORUNGA HMS.	"	-			118.120	145.160
292	YONCA HMS.	"	-			3.082.288	3.772.022
293	YONCA HMS.G.	"				142.460	
294	YEM H.M.S.	"				17.200	
295	YEM H.T.S.	"				6.929.900	
296	YEM H.T.S.G.	"				281.850	
297	YEM (ÇİFT TIRNAKLI) H.T.S.	"					15.410.519
298	YEM (ÇİFT TIRNAKLI) H.T.S.G.	"					581.058
299	YEM (KANATLI) H.T.S.	"					89.790
300	YEM ÇUVAL H.T.S.	Çuval				187.782	
301	YEM ÇUVAL H.T.S.G.	"				6.179	
302	YEM ÇUVAL (ÇİFT TIRNAKLI) H.T.S.	"					200.596
303	YEM ÇUVAL (ÇİFT TIRNAKLI) H.T.S.G.	"					5.652
304	YEM ÇUVAL (KANATLI)H.T.S.	"					7.275
305	KÜSPE KURU H.T.S.	"				38.440	1.000
306	KÜSPE YAŞ H.T.S.G.	"				155.188	
307	BUĞDAY AŞURELİK H.M.S.	"				466	2.625
308	BUĞDAY AŞURELİK H.M.S.G.	"					100
309	BUĞDAY AŞURELİK HTS.	"	-			50.224	58.459
310	BUĞDAY AŞURELİK HTS.G.	"				21.201	9.730
311	YOĞURT AÇIK HMS.	"				47.301	33.045
312	YOĞURT AÇIK HTS.	"	2.623.500	1.571.750	351.550	356.729	112.372
313	YOĞURT AÇIK HTS.G.	"				24.705	3.595
314	YOĞURT SÜZME H.T.S.	"				1.727	54
315	YOĞURT SÜZME H.T.S.G.	"				3.583	

ERZURUM TİCARET BORSASI

316	İNEK SÜTÜ HMS.	"	4.782.500	3.285.000	1.605.500	5.780.441	8.890.030
317	İNEK SÜTÜ HMS.G.	"					70.000
318	İNEK SÜTÜ HTS.	"				74.720	427.546
319	İNEK SÜTÜ HTS.G.	"				14.019	487
320	BROKOLİ H.M.S.	"				1.550	2.157
321	KABAK H.M.S.	"				87.721	103.881
322	KABAK H.T.S.	"				55.551	53.815
323	KABAK H.T.S.G.	"					2.000
324	KABAK BAL H.M.S.	"				4.036	2.437
325	KABAK BAL H.T.S.	"				5.221	2.168
326	ELMA HTS.	"	1.610.000	401.000	22.500	82.168	109.913
327	ELMA HTS.G.	"				100	
328	ELMA HMS.	"		297.000		292.458	375.354
329	ŞEHRİYE H.M.S.	"				8.302	1.938
330	ŞEHRİYE H.T.S.	"				297.724	82.074
331	ŞEHRİYE H.T.S.G.	"				8.820	21.306
332	KARABİBER H.M.S.	"				254	223
333	KARABİBER H.T.S.	"				457	320
334	KURU NANE H.M.S.	"				529	2
335	KURU NANE H.T.S.	"				42	12
336	PORTAKAL HTS.	"	996.000	235.000		107.330	362.641
337	PORTAKAL HTS.G.	"				350	92.968
338	PORTAKAL HMS.	"		20.000	25.000	486.753	
339	ŞEKER PANCARI HMS.	"	332.030.314	223.521.249	215.813.000	229.412.776	258.056.920
340	LİMON HMS.	AD.	9.207.700	1.715.000	822.400	369.500	915.081
341	LİMON HTS.	"		6.775.000	806.200	295.764	884.869
342	LİMON HTS.G.	"				250	
343	LİMON KG.H.M.S.	KG.				54.996	124.059
344	LİMON KG.H.T.S.	"				3.232	104.663
345	ALABALIK H.M.S.	"				6.394	15.656
346	ALABALIK H.T.S.	"				6.049	24.174
347	ALABALIK H.T.S.G.	"				200	
348	İRMİK H.M.S.	"				1.196	1.143
349	İRMİK H.T.S.	"				18.877	12.098
350	İRMİK H.T.S.G.	"				420	322
351	MUZ H.M.S.	"				50.986	58.039
352	MUZ H.T.S.	"				27.456	45.250
353	MUZ H.T.S.G.	"				300	
354	KOYUN SÜTÜ HMS.	KG.	448.000		12.500	11.200	31.350
355	ERİK HMS	"				28.722	49.600
356	ERİK HTS	"		-		18.406	29.929
357	BİBER DOLMALIK HMS.	"				26.399	16.776
358	BİBER DOLMALIK HTS.	"		-		7.096	18.111
359	BİBER DOLMALIK HTS.G.	"				150	500
360	DOMATES HMS.	"				741.418	591.185

ERZURUM TİCARET BORSASI

361	DOMATES HTS.	"	630.000			159.270	73.893
362	DOMATES HTS.G.	"				300	2.560
363	KİVİ H.M.S.	"				12.790	9.287
364	KİVİ H.T.S.	"				6.138	9.813
365	AYVA H.M.S.	"				37.845	24.173
366	AYVA H.T.S.	"				15.170	14.369
367	NAR H.M.S	"				22.108	49.113
368	NAR H.T.S.	"				230	
369	SAMAN H.M.S.	"				6.000	
370	LAHANA BEYAZ H.M.S.	"				54.796	133.545
371	LAHANA BEYAZ H.T.S.	"				19.392	21.736
372	SALATALIK HMS.	"				697.444	516.360
373	SALATALIK HTS.	"	25.000			51.559	56.681
374	SALATALIK HTS.G.	"				200	60
375	KAYISI HMS.	"				4.183	12.260
376	KAYISI HTS.	"	-			4.283	14.634
377	KARPUZ HMS.	"				109.875	61.162
378	KARPUZ HTS.	"	415.000		15.000	80.443	85.299
379	PATLICAN HMS.	"				73.565	139.920
380	PATLICAN HTS.	"	-			85.502	82.936
381	PATLICAN HTS.G.	"				400	2.060
382	TAZE FASULYE HMS.	"				61.653	46.700
383	TAZE FASULYE HTS.	"	-			32.842	35.716
384	TAZE FASULYE HTS.G.	"					765
385	MAYDANOZ HMS.	AD.				354.940	299.969
386	MAYDANOZ HTS.	"	-			321.289	299.142
387	MAYDANOZ HTS.G.	"				100	
388	KEREVİZ H.M.S.	KG.				44	280
389	KEREVİZ H.T.S.	"				394	
390	HAVUÇ H.M.S.	"				223.828	914.045
391	HAVUÇ H.T.S.	"				73.423	70.410
392	HAVUÇ H.T.S.G.	"				150	
393	TURP H.M.S.	"				111.003	458.013
394	TURP H.T.S.	"				16.470	19.535
395	TURP H.T.S.G.	"				100	
396	MARUL H.M.S.	AD.				114.305	41.835
397	MARUL H.T.S.	"				30.146	34.690
398	MARUL H.T.S.G.	"				100	50
399	ISPANAK H.M.S.	KG.				156.023	61.473
400	ISPANAK H.T.S.	"				54.225	56.029
401	ISPANAK H.T.S.G.	"				200	
402	DERE OTU H.M.S.	AD.				10.375	3.367
403	DERE OTU H.T.S.	"				2.130	1.434
404	KARNABAHAH H.M.S.	KG.				29.855	38.183
405	KARNABAHAH H.T.S.	"				24.188	35.223

ERZURUM TİCARET BORSASI

406	KARNABA HAR H.T.S.G.	"					1
407	KIRMIZI LAHANA H.M.S.	"				25.654	55.122
408	KIRMIZI LAHANA H.T.S.	"				11.433	15.936
409	KIRMIZI LAHANA H.T.S.G.	"				350	
410	PI RASA H.M.S.	"				17.155	46.654
411	PI RASA H.T.S.	"				18.358	28.440
412	MANTAR H.M.S.	"				8.085	5.854
413	MANTAR H.T.S.	"				4.210	4.798
414	SARIMSAK H.M.S.	"				1.036	677
415	SARIMSAK H.T.S.	"				884	730
416	ÇELTİK H.M.S.	"				284.791	
417	ÜZÜM YAPRAĞI H.M.S.	"				870	456
418	ÜZÜM YAPRAĞI H.T.S.	"				780	838
419	BİBER ÇARLİSTON H.M.S.	"				73.529	129.087
420	BİBER ÇARLİSTON H.T.S.	"				48.096	49.374
421	BİBER ÇARLİSTON H.T.S.G.	"				200	2.040
422	TAZE SOĞAN H.M.S.	AD.				99.409	45.168
423	TAZE SOĞAN H.T.S.	"				30.295	43.511
424	ÇİLEK H.M.S.	KG.				22.258	1.924
425	ÇİLEK H.T.S.	"				6.838	5.357
426	GREYFURT H.M.S.	"				2.950	3.870
427	SEMİZ OTU H.M.S.	"				500	640
428	SEMİZ OTU H.T.S.	"				315	491
429	YENİ DÜNYA H.M.S.	"				4.170	1.383
430	YENİ DÜNYA H.T.S.	"				4.590	4.190
431	KURU DUT H.M.S.	"				2.000	3.728
432	KURU DUT H.T.S.G.	"				17.584	
433	ROKA H.M.S.	"				4.071	3.325
434	PAZI H.M.S.	"				39.613	20.870
435	HAZIR MANTI H.T.S.	"				1.660	
436	MANTI H.M.S.	"					60
437	MANTI H.T.S.	"				1.190	2.290
438	MİLFÖY HAMURU H.M.S.	"					40
439	MİLFÖY HAMURU H.T.S.	"				3.048	3.893
440	YUFKA H.M.S.	"				210	98
441	YUFKA H.T.S.	"				3.675	4.257
442	EKMEK KADAYIFI H.T.S.	"				1.000	935
443	TEL KADAYIF H.M.S.	"				35	
444	TEL KADAYIF H.T.S.	"				1.210	1.811
445	KEMALPAŞA TATLISI H.T.S.	AD.				197.750	212.500
446	KEMALPAŞA TATLISI H.T.S.	KG.				50	
447	BALIK H.M.S.	"				59	125
448	BALIK H.T.S.	"				59	125
449	SIVI SABUN İHR.	AD.				342	
450	PAMUK İHR.	"				394	

ERZURUM TİCARET BORSASI

451	BULAŞIK DETERJANI İHR.	"				12	
452	CAM TEMİZLEYİCİ İHR.	"				12	
453	HALI ŞAMPUANI İHR	"				12	
454	PİKNİK REÇEL İHR.	"				720	
455	PEKMEZ H.M.S.	KG.				345	613
456	PEKMEZ H.T.S.	"				757	504
457	PEKMEZ H.T.S.G.	"					656
458	MISIR UNU H.M.S.	"				10	11
459	MISIR UNU H.T.S.	"				10	711
460	ARILI KOVAN H.M.S.	AD.				20	
461	VİŞNE H.M.S.	KG.				2.460	300
462	VİŞNE H.T.S.	"				140	192
463	KIZILCIK H.M.S.	"				435	227
464	KIZILCIK H.T.S.	"				455	395
465	İNCİR H.M.S.	"				31.110	103
466	İNCİR H.T.S.	"				845	398
467	İNCİR H.T.S.G.	"				40	
468	BÖĞÜRTLEN H.M.S.	"				560	
469	REYHAN H.T.S.	"				10	
470	BATUM HURMA H.M.S.	"				25.030	400
471	BATUM HURMA H.T.S.	"				70	
472	KUŞ ÜZÜMÜ H.M.S.	"				10	3
473	KUŞ ÜZÜMÜ H.T.S.	"				13	28
474	KONSERVE BEZELYE H.T.S.	"				100	
475	KONSERVE BAMYA H.T.S.	"				100	
476	KONSERVE GARNİTÖR H.T.S.	"				100	
477	KESTANE H.M.S.	"				3.900	700
478	KABUKLU CEVİZ H.M.S.	"				5.100	
479	KABUKLU CEVİZ H.T.S.	"					500
480	KABUKLU CEVİZ H.T.S.G.	"					100
481	ORGANİK ÇAYIR OTU HMS.	"	-			240.860	574.008
482	ORGANİK ÇAYIR OTU HTS.	"					18.360
483	KUYRUK YAĞI EBK.S.	"				119	62
484	KUYRUK YAĞI H.M.S.	"				408	200
485	KUYRUK YAĞI H.T.S.	"				69	613
486	KUYRUK YAĞI H.T.S.G.	"					365
487	KIRMIZI PUL BİBER H.M.S.	"				1.028	747
488	KIRMIZI PUL BİBER H.T.S.	"				1.507	1.901
489	KIRMIZI PUL BİBER H.T.S.G.	"				14	33
490	SAKATAT EBK.S.	AD.					14.468
491	SAKATAT H.M.S.	"					14.651
492	SAKATAT H.T.S.	"				13.072	40.663
493	SAKATAT H.T.S.G.	"				1.114	23.413
494	YAŞ ÜZÜM HMS.	KG.				505.497	497.258
495	YAŞ ÜZÜM HTS.	"	105.000			36.254	39.158

ERZURUM TİCARET BORSASI

496	YAŞ ÜZÜM HTS.G.	"				200	
497	BUĞ.AND.KIRZ.SERT OFS.A.	"	1.570.000	397.000			
498	BUĞ.AND.KIRZ.SERT OFS.S.	"	700.000	3.780.000			
499	BUĞ.AND.KIRZ.SERT HMS.	"		125.000	315.000		
500	BUĞ.AND.KIRZ.SERT HTS.	"		1.065.000			
501	BUĞ.AND.BEYAZ SERT OFS.A.	"	1.430.000	500.000			
502	BUĞ.AND.BEYAZ SERT OFS.S.	"	2.965.000	1.425.000			
503	BUĞ.AND.BEYAZ SERT HMS.	"		4.335.000	250.000		
504	BUĞ.AND.BEYAZ OFS.S.	"		2.195.000			
505	BUĞ.AND.BEYAZ OFS.A.	"		600.000			
506	BUĞ.AND.BEYAZ HMS.	"		2.735.000			
507	BUĞ.BEYAZ YAR.SERT OFS.A.	"	1.485.000				
508	BUĞDAY BEYAZ YARI SERT H.M.S.	"	-		714.000		
509	BUĞ.BEYAZ YEMLİK OFS.A.	"	1.430.000				
510	FINDIK İÇİ HMS.	"				2.028	1.231
511	FINDIK İÇİ HTS.	"	10.000			20.768	104.489
512	FINDIK İÇİ HTS.G.	"				1.079	60
513	FINDIK İÇİ OFİS S.	"					93
514	FINDIK YAĞI H.T.S.	"					150
515	HİNDİ ETİ H.T.S.	"				234.553	95.007
516	HİNDİ ETİ H.T.S.G.	"				550	
517	KREM PEYNİR ADET H.M.S.	AD.				202.140	224.788
518	KREM PEYNİR ADET H.T.S.	"				837.004	738.153
519	KREM PEYNİR ADET H.T.S.G.	"				12.120	12.100
520	KREM PEYNİR KG H.M.S.	KG.				600	255
521	KREM PEYNİR KG H.T.S.	"				798	1.803
522	KREM PEYNİR KG H.T.S.G.	"				54	132
523	KURU ÜZÜM HMS.	"				2.613	2.643
524	KURU ÜZÜM HTS.	"	-			69.616	46.687
525	KURU ÜZÜM HTS.G.	"				17.401	13.763
526	KURU İNCİR HMS.	"				3.808	1.019
527	KURU İNCİR HTS.	"	-			21.553	21.510
528	KURU İNCİR HTS.G.	"				3.599	2.678
529	KURU KAYISI H.M.S.	"				3.577	931
530	KURU KAYISI H.T.S.	"				37.793	17.624
531	KURU KAYISI H.T.S.G.	"				7.261	3.055
532	ARMUT HMS.	"				205.245	78.135
533	ARMUT HTS.	"	-			7.450	30.212
534	ORGANİK MISIR SLAJI HMS.	"	-			2.841.699	3.999.208
535	ORGANİK MISIR SLAJI HMS.G.	"				45.000	
536	CEVİZ İÇİ HMS:	"	31.500	4.500		636	817
537	CEVİZ İÇİ HTS:	"	25.500			4.601	20.920
538	CEVİZ İÇİ HTS.G.	"				10.407	2.050
539	ÇAM FISTIĞI H.M.S.	"				48	3
540	ÇAM FISTIĞI H.T.S.	"				2.071	20

ERZURUM TİCARET BORSASI

541	ANTEP FISTIĞI HTS.	"	-			
542	ANTEP FISTIĞI HMS.	"			5.600	
543	ÇÖREK OTU H.M.S.	"			5	
544	ÇÖREK OTU H.T.S.	"			10	
545	KABAK ÇEKİRDEĞİ HMS.	"			800	
546	KABAK ÇEKİRDEĞİ HTS.	"	-			
547	KURU ERİK HMS.	"				20.600
548	KURU ERİK HTS.	"	-			20
549	MANDALİNA HMS.	"			307.387	339.748
550	MANDALİNA HTS.	"	235.000		48.308	54.649
551	MANDALİNA HTS.G.	"			300	
552	KIRAZ HMS.	"			1.820	13.601
553	KIRAZ HTS.	"	-		3.277	12.602
554	KAVUN HMS.	"			397.770	186.289
555	KAVUN HTS.	"	-		19.356	69.518
556	ŞEFTALİ HMS.	"			218.549	90.166
557	ŞEFTALİ HTS.	"	-		12.409	20.264
558	ŞEFTALİ HTS.G.	"				1.500
559	YAŞ ÜZÜM H.M.S.	"	-	2.500		
560	REÇEL PİKNIK H.T.S.	AD.	-			2.000
561	HİNDİSTAN CEVİZİ H.T.S.	KG.				30
562	DUT H.M.S.	"				70
563	SABUNLUK YAĞ H.M.S.	"				188.201
564	SABUNLUK YAĞ H.M.T.S.	"				194.085
565	KIRMIZI BİBER H.M.S.	"				279
566	KIRMIZI BİBER H.T.S.	"				100
567	CİĞER (BÜYÜKBAŞ) H.T.S.	"				54
568	SÜT KREMASI	"				850
569	GALETA UNU H.T.S.	"				350
570	KUŞBURNU KURUSU H.M.S.	"				50
571	KUŞBURNU MARMELATI H.M.S.	"				50
572	LEVREK BALIĞI H.T.S.	"				6.200
573	ERİŞTE H.T.S.	"				2.000
574	BAMYA H.M.S.	"				225
575	BAMYA H.T.S.	"				175
576	KORNİŞON BİBER H.M.S.	"				750
577	SALATALIK ACAR H.M.S.	"				600
578	MUŞMULA H.M.S.	"				7.750
579	ASPIR H.M.S.	"				1.580

B. 2006 - 2010 DÖNEMİNE AİT İŞLEM KIYMETİ

TABLO 2					
2006-2010 DÖNEMİNE AİT İŞLEM KIYMETİ TL					
MADDELER	2006	2007	2008	2009	2010
HUBUBATLAR	30.446.885,00	21.728.462,50	12.650.237,40	40.059.999,65	45.439.997,66
HUBUBAT MAMULLERİ	34.486.520,00	30.048.083,00	11.739.549,00	29.675.963,26	29.162.247,19
BAKLİYATLAR	19.564.165,00	9.700.449,00	3.896.488,75	2.354.430,62	2.080.265,65
NEBATİ YAĞLAR	27.499.105,00	19.805.175,00	10.859.140,00	9.460.625,83	10.841.796,28
HAY.YAĞ(TEREYAĞI)	2.869.000,00	1.331.400,00	738.900,00	1.814.602,26	2.400.184,90
YAĞLI TOHUNLAR	9.515.725,00	5.852.700,00	2.544.945,00		821,60
ÇEŞİTLİ GIDA MAD.	102.036.812,50	101.456.952,50	69.258.665,00	92.804.724,97	91.140.324,79
TEKSTİL HAM.MAD.				580,00	12.949,75
HAM DERİLER	5.603.625,00	2.867.165,00	2.230.919,25	982.990,35	1.083.152,95
CANLI HAYVANLAR	91.420.800,00	31.112.012,50	25.913.790,00	11.603.459,73	27.753.754,07
ÇEŞİTLİ MAD.	3.070.650,00	1.624.362,50	641.131,25	7.630.492,68	12.843.901,49
KURU VE YAŞ MEYVELER				627.191,65	485.397,33
KOTA DIŞI MADDELER	47.648.437,54	30.277.719,85	26.202.404,00	51.676.379,30	63.525.112,88
YIL.MUAMELE HACMİ TL	374.161.725,04	255.804.481,85	166.676.169,65	248.691.440,30	286.769.906,54
RESEN TESCİL	0	0	65.759.685,00	52.253.340,00	46.220.450,00
GENEL TOPLAM	374.161.725,04	255.804.481,85	232.435.854,65	300.944.780,30	332.990.356,54

C. 2006 - 2010 DÖNEMİNE AİT FİYATLAR

TABLO 3
2006 - 2010 DÖNEMİNE AİT FİYATLAR TL

S.No	MADDEİN İSMİ	BİRİM					
			2006	2007	2008	2009	2010
1	ARPA (Yemlik) H.M.S.	KG.	0,29	0,37	0,53	0,37	0,35
2	ARPA (Yemlik) H.M.S.G.	"				0,33	0,30
3	ARPA (Yemlik) H.T.S.	"				0,45	0,39
4	ARPA (Yemlik) H.T.S.G.	"				0,44	
5	ARPA (Yemlik) Ofis Alışı	"					0,41
6	ARPA (Yemlik) Ofis Satış	"	0,31	0,30			0,43
7	BUĞDAY (Ekmeklik) H.M.S.	"	0,37	0,41	0,56	0,49	0,52
8	BUĞDAY (Ekmeklik) H.M.S.G.	"				0,49	0,41
9	BUĞDAY (Ekmeklik) H.T.S.	"	0,36	0,44		0,34	0,56
10	BUĞDAY (Ekmeklik) Ofis Alışı	"					0,51
11	BUĞDAY (Ekmeklik) Ofis Satışı	"					0,39
12	BUĞDAY (YEMLİK) Ofis Satışı	"	0,21	0,23			
13	BUĞDAY (YEMLİK) Ofis Alışı	"		0,22			
14	BUĞDAY (YEMLİK) HMS.	"	0,25				
15	BUĞDAY (Ekmeklik Organik)H.M.S.	"			0,62		
16	ÇAVDAR (Anadolu) Ofis Satışı	"	0,30				
17	ÇAVDAR (Anadolu) H.M.S.	"	0,28	0,40	0,50	0,37	0,40
18	ÇAVDAR (Anadolu) H.M.S.G.	"				0,31	0,30
19	ÇAVDAR (Anadolu) Ofis Alış	"					0,39
20	MISIR SARI HMS.	"	0,26	0,38	0,47	0,41	0,48
21	MISIR SARI HMS.G.	"				0,41	
22	MISIR SARI HTS.	"				3,57	1,39
23	MISIR SARI HTS.G.	"					3,47
24	MISIR SARI OFIS SATIŞI	"	0,30			2,29	
25	PİRİNÇ (Baldo) H.T.S.	"	1,93	1,94	2,86	2,13	2,22
26	PİRİNÇ (Baldo) H.T.S.G.	"				2,39	2,91
27	PİRİNÇ (Baldo) H.M.S.	"				2,60	2,60
28	PİRİNÇ (Baldo) Ofis Satışı	"	1,60				1,96
29	PİRİNÇ (Bersani) H.T.S.	"					
30	PİRİNÇ (İthal) H.T.S.	"	1,55	1,62	2,27		
31	PİRİNÇ (İthal) Ofis Satışı	"					
32	PİRİNÇ (Kırık) HTS.	"	1,01	0,94	1,27		1,04
33	PİRİNÇ (Kırık) HTS.G.	"					0,79
34	YULAF H.M.S.	"				0,36	
35	YULAF H.T.S.	"					0,45
36	TRİTİKALE H.M.S.	"				0,34	0,39
37	TRİTİKALE OFİS ALIŞ	"					0,40
38	MISIR ÇİN H.T.S.	"				3,12	2,70
39	MISIR ÇİN H.T.S.G.	"				2,97	2,61
40	BUĞDAY KEPEĞİ H.T.S.	"				0,28	0,31
41	BUĞDAY KEPEĞİ H.T.S.G.	"				0,33	
42	BUĞDAY UNU H.M.S.	"				1,33	0,96
43	BUĞDAY UNU H.T.S.	"				0,92	0,91
44	BUĞDAY UNU H.T.S.G.	"				0,84	1,36
45	BULGUR (SIRA M.) H.M.S.	"				1,63	1,28

ERZURUM TİCARET BORSASI

46	BULGUR (SIRA M.) H.T.S.	"	0,86	0,97	1,39	1,41	1,30
47	BULGUR (SIRA M.) H.T.S.G.	"				1,54	1,41
48	EKSTRA UN H.T.S.	Çuval	0,71	0,82	1,10		
49	UN TİP 1 (50 KG.) H.T.S.	"	32,34	36,61	47,34		
50	UN TİP 2 (50 KG.) H.T.S.	"	28,81	33,48	44,16		
51	UN TİP 3 (50 KG.) H.T.S.	"	26,48	30,88	42,57		
52	UN TİP 4 (50 KG.) H.T.S.	"	24,25	28,94	40,36		
53	KEPEK (SIRA M.) H.T.S.	Kg.	0,25	0,30	0,46		
54	MAKARNA (PAKET) H.M.S.	"				1,62	1,20
55	MAKARNA (PAKET) H.M.S.G.	"				1,58	
56	MAKARNA (PAKET) H.T.S.	"	1,13	1,27	1,67	1,52	1,36
57	MAKARNA (PAKET) H.T.S.G.	"				1,42	1,27
58	MAKARNA (PAKET) H.T.S.	"				0,85	
59	MAKARNA (AÇIK) H.T.S.	"	0,79	0,96	1,35		
60	BUĞDAY UNU ÇUVAL H.M.S.	Çuval					31,81
61	BUĞDAY UNU ÇUVAL H.T.S.	"				38,91	40,97
62	BUĞDAY UNU ÇUVAL H.T.S.G.	"				39,70	38,82
63	BUĞDAY KEPEĞİ ÇUVAL H.T.S.	"				8,26	8,51
64	BUĞDAY KEPEĞİ ÇUVAL H.T.S.G.	"				10,84	6,98
65	FASULYE (ÇALI) H.T.S.	KG.					
66	FASULYE (ŞEKER) H.T.S.	"	2,91	3,00	4,16		
67	FASULYE (ŞEKER) H.M.S.	"		2,25			
68	FASULYE (DERMOSAN) H.T.S.	"	2,11	2,25	3,96		
69	FASULYE (KURU) H.M.S.	"				2,85	4,50
70	FASULYE (KURU) H.M.S.G.	"					5,00
71	FASULYE (KURU) H.T.S.	"	1,95	2,06		2,95	3,13
72	FASULYE (KURU) H.T.S.G.	"				3,12	3,95
73	FASULYE (BARBUNYA) HMS.	"				3,12	2,90
74	FASULYE (BARBUNYA) HTS.	"				2,37	2,45
75	FASULYE (BARBUNYA) HTS.G.	"				3,38	3,16
76	NOHUT HMS.	"				1,52	1,47
77	NOHUT HMS.G.	"					1,50
78	NOHUT HTS.	"	1,65	1,87	2,43	1,90	1,96
79	NOHUT HTS.G.	"				2,15	2,29
80	MERCİMEK (YEŞİL) H.T.S.	"	1,52	1,53	2,76	2,61	2,66
81	MERCİMEK (YEŞİL) H.T.S.G.	"				2,52	2,65
82	MERCİMEK (YEŞİL) H.M.S.	"		1,18		0,55	1,51
83	MERCİMEK (YEŞİL) H.M.S.G.	"					1,20
84	MERCİMEK (KIRMIZI) H.T.S.	"	1,42	1,27	2,85	2,09	2,52
85	MERCİMEK (KIRMIZI) H.T.S.G.	"				3,03	2,73
86	MERCİMEK (KIRMIZI) H.M.S.	"		0,96		3,06	2,61
87	MERCİMEK (KIRMIZI) OFİS S.	"					1,85
88	MARGARİN (YEMEKLİK)HMS.	"				2,52	3,04
89	MARGARİN (YEMEKLİK)HTS.	"	2,06	3,05	4,73	3,01	2,76
90	MARGARİN (YEMEKLİK)HTS.G.	"				2,48	2,75

ERZURUM TİCARET BORSASI

91	MARGARİN (KAHV.T.)HTS.	"						
92	AYÇİÇEK YAĞI YEMK.HMS.	"				3,36	2,95	
93	AYÇİÇEK YAĞI YEMK.HTS.	"	2,61	3,45	5,51	2,74	2,65	
94	AYÇİÇEK YAĞI YEMK.HTS.G.	"				2,96	2,77	
95	AYÇİÇEĞİ HMS.	"	1,65	1,71	2,61	2,60	2,56	
96	AYÇİÇEĞİ HTS.	"	1,88	1,94	2,90	2,56	2,75	
97	AYÇİÇEĞİ HTS.G.	"				3,20		
98	ZEYTİN Y.(YEMEKLİK)HMS.	"				5,89	6,94	
99	ZEYTİN Y.(YEMEKLİK)HTS.	"	6,65	7,81	8,41	6,70	6,94	
100	ZEYTİN Y.(YEMEKLİK)HTS.G.	"				6,48	6,88	
101	MISIR ÖZÜ YAĞI H.M.S.	"				3,06	3,15	
102	MISIR ÖZÜ YAĞI H.T.S.	"				3,43	3,00	
103	MISIR ÖZÜ YAĞI H.T.S.G.	"				3,32	3,03	
104	AYÇİÇEĞİ YAĞI TENEBE H.T.S.	AD.				35,22		
105	AYÇİÇEĞİ YAĞI TENEBE H.T.S.G.	"				47,86		
106	MISIR ÖZÜ YAĞI TENEBE H.T.S.	"				62,95		
107	MISIR ÖZÜ YAĞI TENEBE H.T.S.G.	"				72,00		
108	TEREYAĞI EBK.S.	KG.						10,50
109	TEREYAĞI H.M.S.	"	4,76	5,29	6,14	7,69	9,26	
110	TEREYAĞI H.M.S.G.	"				9,92	10,53	
111	TEREYAĞI H.T.S.	"	5,65	6,03	7,18	7,02	8,72	
112	TEREYAĞI H.T.S.G.	"				5,45	7,29	
113	TEREYAĞI PİKNIK H.M.S.	AD.				0,18	0,19	
114	TEREYAĞI PİKNIK H.T.S.	"				0,15	0,13	
115	TEREYAĞI PİKNIK H.T.S.G.	"				0,16	0,22	
116	TEREYAĞI Kahvaltılık HMS.	KG.						
117	TEREYAĞI Kahvaltılık HTS.	"						
118	İÇYAĞI H.M.S.	"				0,90	1,48	
119	İÇYAĞI H.T.S.	"				1,21	1,85	
120	İÇYAĞI H.T.S.G.	"				1,11	2,02	
121	AYÇİÇEĞİ YAĞLIK HMS.	"	0,71					
122	AYÇİÇEĞİ (ELK.ALTİ) HMS.	"	0,58	0,83	1,46	0,78	0,47	
123	AYÇİÇEĞİ (ELK.ALTİ) HTS.	"	0,72	0,99	1,62	0,82	0,88	
124	ET (BÜYÜK BAŞ) EBK.A.	"	7,07	7,44	8,22	9,28	13,72	
125	ET (BÜYÜK BAŞ) EBK.S.	"	8,06	10,78	11,85	10,82	12,59	
126	ET (BÜYÜK BAŞ) HMS.	"	6,77	7,95	8,56	9,57	13,59	
127	ET (BÜYÜK BAŞ) HMS.G.	"				8,90		
128	ET (BÜYÜK BAŞ) HTS.	"	9,59	11,32	14,81	10,66	13,71	
129	ET (BÜYÜK BAŞ) HTS.G.	"				11,13	13,73	
130	ET (KÜÇÜK BAŞ) EBK.A.	"		5,55		10,52	18,50	
131	ET (KÜÇÜK BAŞ) EBK.S.	"		6,90		11,16	19,95	
132	ET (KÜÇÜK BAŞ) HMS.	"	7,52	7,14	8,08	9,99	16,48	
133	ET (KÜÇÜK BAŞ) HTS.	"	8,90	8,81	9,23	11,91	19,32	
134	ET (KÜÇÜK BAŞ) HTS.G.	"				10,00	17,37	
135	KAVURMA (YAĞLI) EBK.S.	"				29,46	24,78	
136	KAVURMA (YAĞLI) H.M.S.	"					36,00	

ERZURUM TİCARET BORSASI

137	KAVURMA (YAĞLI) H.T.S.	"				18,96	33,65
138	KAVURMA (YAĞLI) H.T.S.G.	"				21,19	28,94
139	PASTIRMA H.T.S.	"				25,71	46,84
140	PASTIRMA H.T.S.G.	"				25,78	33,99
141	TAVUK ETİ EBK.A.	"					6,40
142	TAVUK ETİ EBK.S.	"	2,59	2,70		4,23	4,28
143	TAVUK ETİ HMS.	"				4,80	5,76
144	TAVUK ETİ HTS.	"	3,17	4,42	4,70	4,09	4,25
145	TAVUK ETİ HTS.G.	"				3,50	4,32
146	YUMURTA HMS.	AD.				0,17	0,17
147	YUMURTA HTS.	"	0,12	0,13	0,14	0,14	0,13
148	YUMURTA HTS.G.	"				0,13	0,15
149	YUMURTA KOLİ HMS.	"				3,48	4,25
150	YUMURTA KOLİ HTS.	"				3,73	3,85
151	YUMURTA KOLİ HTS.G.	"				3,74	4,13
152	BAL (PETEK) HMS.	Kg.	6,64	8,35	9,11	5,73	7,31
153	BAL (PETEK) HMS.G.	"				5,00	12,52
154	BAL (PETEK) HTS.	"	7,50			6,78	10,09
155	BAL (PETEK) HTS.G.	"				7,58	11,60
156	BAL (SÜZME) HMS.	"	5,21	8,34	8,51	7,33	8,09
157	BAL (SÜZME) HMS.G.	"				8,19	14,76
158	BAL (SÜZME) HTS.	"				8,16	8,91
159	BAL (SÜZME) HTS.G.	"				8,94	9,39
160	PİKNİK BAL HMS.	AD.				0,23	0,23
161	PİKNİK BAL HTS.	"				0,18	0,16
162	PİKNİK BAL HTS.G.	"				0,25	0,31
163	ZEYTİN SİYAH HMS.	Kg.				4,83	5,50
164	ZEYTİN SİYAH HMS.G.	"				5,25	
165	ZEYTİN SİYAH HTS.	"	3,44		4,25	3,21	4,52
166	ZEYTİN SİYAH HTS.G.	"				5,14	5,31
167	ZEYTİN YEŞİL H.M.S.	"				4,97	5,05
168	ZEYTİN YEŞİL H.T.S.	"				2,64	2,56
169	ZEYTİN YEŞİL H.T.S.G.	"					7,05
170	TURŞU H.M.S.	"				1,64	1,55
171	TURŞU H.T.S.	"				1,53	1,66
172	TURŞU H.T.S.G.	"				1,00	1,67
173	TURŞU TENKE H.M.S.	AD.				26,00	
174	TURŞU TENKE H.T.S.	"				18,34	
175	SOĞAN (KURU) HMS.	KG.	0,35	0,40	0,43	0,51	0,39
176	SOĞAN (KURU) HMS.G.	"				0,40	
177	SOĞAN (KURU) HTS.	"	0,43	0,44	0,47	0,35	0,47
178	SOĞAN (KURU) HTS.G.	"				0,23	0,61
179	PATATES HMS.	"	0,34	0,41	0,42	0,29	0,39
180	PATATES HMS.G.	"				0,48	0,17
181	PATATES HTS.	"	0,46	0,47	0,44	0,37	0,45

ERZURUM TİCARET BORSASI

182	PATATES HTS.G.	"				0,20	0,65
183	PEYNİR YAĞSIZ HMS.	"				2,74	
184	PEYNİR YAĞSIZ HMS.G.	"				3,42	
185	PEYNİR YAĞSIZ HTS.	"				3,87	5,45
186	PEYNİR YAĞSIZ HTS.G.	"				4,19	6,69
187	B.PEYNİR (YAĞLI) HTS.	"	4,16	4,41	5,41	5,03	5,87
188	B.PEYNİR (YAĞLI) HTS.G.	"				5,22	5,64
189	B.PEYNİR (YAĞLI) HMS.	"		4,38	5,21	5,45	5,59
190	B.PEYNİR (YAĞLI) HMS.G.	"				8,13	6,95
191	B.PEYNİR (YAĞLI)TNK HTS.	AD.				79,04	
192	KAŞAR PEYNİR HTS.	KG.	7,07	7,84	8,79	7,84	8,20
193	KAŞAR PEYNİR HTS.G.	"				7,44	8,10
194	KAŞAR PEYNİR HMS.	"		7,76	7,69	8,21	8,93
195	PEYNİR LOR HMS.	"					
196	PEYNİR LOR HTS.	"					1,56
197	PEYNİR LOR HTS.G.	"					2,10
198	LOR PEYNİR H.M.S.	"				0,87	2,10
199	LOR PEYNİR H.T.S.	"				3,45	3,05
200	LOR PEYNİR H.T.S.G.	"					2,99
201	LOR (ÇÖKELEK) HMS.	"	1,56	2,18		1,08	
202	LOR (ÇÖKELEK) HTS.	"	2,65	2,40		2,86	
203	LOR (ÇÖKELEK) HTS.G.	"				2,50	
204	CİVİL PEYNİR H.M.S.	"	2,95	4,65		3,19	4,06
205	CİVİL PEYNİR H.T.S.	"	4,42	5,09		5,24	6,44
206	CİVİL PEYNİR H.T.S.G.	"				5,52	5,51
207	PEYNİR EZME H.M.S.	"					2,75
208	SUCUK EBK.S.	"				24,22	25,53
209	SUCUK HMS.	"				17,75	18,60
210	SUCUK HMS.G.	"				14,22	20,11
211	SUCUK HTS.	"				3,96	11,26
212	SUCUK HTS.G.	"				7,26	9,43
213	SUCUK (TAVUK) H.T.S.	"					2,39
214	SUCUK (TAVUK) H.T.S.G.	"					3,10
215	SOSİS EBK.S.	"				13,99	
216	SOSİS H.M.S.	"				13,38	13,44
217	SOSİS H.M.S.G.	"				5,21	7,71
218	SOSİS H.T.S.	"				9,99	12,26
219	SOSİS H.T.S.G.	"				5,95	7,11
220	SALAM EBK.S.	"				15,11	19,10
221	SALAM H.M.S.	"				7,09	8,46
222	SALAM H.M.S.G.	"				5,46	6,63
223	SALAM H.T.S.	"				4,96	3,93
224	SALAM H.T.S.G.	"				5,74	7,49
225	YAPAĞI HMS.	"				1,45	1,26
226	YAPAĞI HTS.	"					1,40

ERZURUM TİCARET BORSASI

227	SIĞIR DERİSİ (YAŞ) EBK.S.	"	1,57	2,04	1,45	1,02	1,61
228	SIĞIR DERİSİ (YAŞ) HMS.	"	1,38	1,76	1,39	1,33	1,70
229	SIĞIR DERİSİ (YAŞ) HTS.	"				1,37	2,01
230	SIĞIR DERİSİ (YAŞ) HTS.G.	"				1,14	1,19
231	SIĞIR DERİSİ (YAŞ) AD. EBK.S.	AD.					1,81
232	SIĞIR DERİSİ (YAŞ) AD. HMS.	"				4,59	6,85
233	SIĞIR DERİSİ (YAŞ) AD. HTS.	"				1,70	11,28
234	KELLE DERİSİ AD.EBK.S.	"					0,01
235	KELLE DERİSİ AD.HMS.	"					2,00
236	KELLE DERİSİ AD.HTS.	"					0,01
237	DANA DERİSİ KG H.M.S.	KG.					1,25
238	KOYUN DERİSİ (YAŞ) EBK.S	AD.		3,18			4,50
239	KOYUN DERİSİ (YAŞ) HMS.	"	2,26	1,77	2,77	2,20	3,11
240	KOYUN DERİSİ (YAŞ) HTS.	"				2,98	3,70
241	KOYUN DERİSİ (YAŞ) HTS.G.	"				3,24	1,10
242	KEÇİ DERİSİ (YAŞ) HMS.	"	2,29	2,33	2,77	2,15	3,00
243	KEÇİ DERİSİ (YAŞ) HTS.	"				3,77	3,98
244	K.KARAMAN TOKLU HMS.	"	165,20		125,53		
245	K.KARAMAN MARYE HMS.	"					
246	OT KUZUSU HMS.	"	142,50	134,73	158,43	147,66	289,37
247	KEÇİ H.M.S.	"					866,08
248	KOYUN H.M.S	"	164,14	161,12	197,31	258,50	452,68
249	KOYUN H.M.SG.	"					338,30
250	KOYUN H.T.S	"				400,00	496,12
251	KOÇ (ROMANOV)H.T.S.	"					1.883,17
252	KOYUN (ROMANOV)H.M.S.	"					1.512,00
253	KOYUN (ROMANOV)H.T.S.	"					1.500,00
254	TOSUN EBK.A.	AD.					3.698,53
255	TOSUN HMS.	"	1.568,83	2.075,95	1.898,93	2.067,09	4.110,36
256	TOSUN HMS.G.	"				2.055,56	3.316,00
257	TOSUN HTS.	"				2.086,44	3.112,93
258	TOSUN HTS.G.	"				1.067,61	2.653,77
259	İNEK EBK.A.	"					1.918,33
260	İNEK HMS.	"	989,83	1.163,97	1.159,69	1.261,56	2.855,91
261	İNEK HMS.G.	"				700,00	2.003,45
262	İNEK HTS.	"				1.704,92	2.782,83
263	İNEK HTS.G.	"					1.172,76
264	RAPORLU İNEK H.M.S.	"				382,50	
265	RAPORLU İNEK EBK.A.	AD.					5,50
266	RAPORLU İNEK EBK.A.	KG.					5,79
267	RAPORLU İNEK H.M.S.	"					6,86
268	RAPORLU İNEK H.T.S.	"					7,13
269	RAPORLU TOSUN EBKA.	"					6,25
270	DÜVE HMS.	AD.	813,21	915,30	970,67	1.156,45	3.770,48
271	DÜVE HTS.	"				1.829,97	4.279,39

ERZURUM TİCARET BORSASI

272	DÜVE HTS.G.	"					1.287,13
273	DANA HMS.	"	897,11	954,16	969,19	939,96	1.835,19
274	DANA HMS.G.	"					2.000,00
275	DANA HTS.	"				1.396,34	3.380,11
276	BAĞIRSAK (KOYUN) HMS.	"	2,47	2,73	2,76		
277	BAĞIRSAK (KOYUN) HTS.	"	3,05	3,16	3,15		
278	BAĞIRSAK (SIĞIR) EBK.S.	"				2,26	2,75
279	BAĞIRSAK (SIĞIR) HMS.	"					4,79
280	BAĞIRSAK (SIĞIR) HTS.	"				2,15	5,49
281	BAĞIRSAK (SIĞIR) HTS.G.	"				1,72	2,61
282	BAĞIRSAKLAR TAKIM EBK.S.	"					19,30
283	BAĞIRSAKLAR TAKIM H.M.S.	"					7,00
284	BAĞIRSAKLAR TAKIM H.T.S.	"					8,72
285	BAĞIRSAK İŞLENMİŞ EBK.S.	KG.					13,59
286	BAĞIRSAK İŞLENMİŞ H.M.S.	"					7,83
287	BAĞIRSAK İŞLENMİŞ H.T.S.	"					12,61
288	BAĞIRSAK İŞLENMİŞ H.T.S.G.	"					10,03
289	FİG HMS.	KG.	0,26			0,38	0,53
290	FİG HMS.G.	"				0,31	
291	KORUNGA HMS.	"				0,19	0,24
292	YONCA HMS.	"				0,24	0,25
293	YONCA HMS.G.	"				0,20	
294	YEM H.M.S.	"				0,93	
295	YEM H.T.S.	"				0,44	
296	YEM H.T.S.G.	"				0,42	
297	YEM (ÇİFT TIRNAKLI) HTS.	"					0,48
298	YEM (ÇİFT TIRNAKLI) HTS.G	"					0,34
299	YEM (KANATLI) HTS.	"					0,72
300	YEM ÇUVAL H.T.S.	ÇVL.				20,61	
301	YEM ÇUVAL H.T.S.G.	"				21,67	
302	YEM ÇUVAL ÇİFT TIRNK. HTS.	"					20,84
303	YEM ÇUVAL ÇİFT TIRNK. HTS.G	"					20,65
304	YEM ÇUVAL (KANATLI) H.T.S.	"					27,32
305	KÜSPE KURU H.T.S.	KG.				0,07	0,37
306	KÜSPE YAŞ H.T.S.G.	"				0,57	
307	BUĞDAY AŞURELİK HMS.	"				1,14	1,03
308	BUĞDAY AŞURELİK HMS.G.	"					0,75
309	BUĞDAY AŞURELİK HTS.	"				1,23	1,28
310	BUĞDAY AŞURELİK HTS.G.	"				1,08	1,26
311	YOĞURT AÇIK HMS.	"				1,61	1,80
312	YOĞURT AÇIK HTS.	"	1,07	1,25	1,60	1,56	1,59
313	YOĞURT AÇIK HTS.G.	"				1,60	1,80
314	YOĞURT SÜZME H.T.S.	"				2,97	3,70
315	YOĞURT SÜZME H.T.S.G.	"				2,88	
316	İNEK SÜTÜ HMS.	"	0,47	0,50	0,55	0,49	0,56

ERZURUM TİCARET BORSASI

317	İNEK SÜTÜ HMS.G.	"					0,52
318	İNEK SÜTÜ HTS.	"				1,28	0,70
319	İNEK SÜTÜ HTS.G.	"				1,28	1,25
320	BROKOLİ H.M.S.	"				1,77	1,73
321	KABAK H.M.S.	"				0,51	0,45
322	KABAK H.T.S.	"				0,80	0,75
323	KABAK H.T.S.G.	"					0,50
324	KABAK BAL H.M.S.	"				0,81	0,51
325	KABAK BAL H.T.S.	"				0,91	0,75
326	ELMA HTS.	"	0,95	1,35	0,79	1,15	1,13
327	ELMA HTS.G.	"				0,99	
328	ELMA HMS.	"		1,29		0,66	0,63
329	ŞEHRİYE H.M.S.	"				1,37	1,40
330	ŞEHRİYE H.T.S.	"				1,36	1,26
331	ŞEHRİYE H.T.S.G.	"				1,23	1,31
332	KARABİBER H.M.S.	"				9,00	9,63
333	KARABİBER H.T.S.	"				9,65	9,31
334	KURU NANE H.M.S.	"				1,07	10,00
335	KURU NANE H.T.S.	"				8,41	2,50
336	PORTAKAL HTS.	"	0,67	0,82		0,89	0,90
337	PORTAKAL HTS.G.	"				1,25	
338	PORTAKAL HMS.	"		0,88	0,60	0,26	0,34
339	ŞEKER PANCARI HMS.	"	0,11	0,10	0,11	0,12	0,13
340	LİMON KG. HMS.	"				0,39	0,37
341	LİMON KG. HTS.	"				2,26	0,19
342	LİMON HMS.	AD.	0,16	0,31	0,35	0,14	0,11
343	LİMON HTS.	AD.		0,21	0,36	0,16	0,12
344	LİMON HTS.G.	AD.				0,25	
345	ALABALIK H.M.S.	KG.				5,94	4,91
346	ALABALIK H.T.S.	"				5,99	5,81
347	ALABALIK H.T.S.G.	"				6,00	
348	İRMİK H.M.S.	AD.				1,70	1,41
349	İRMİK H.T.S.	"				1,46	1,43
350	İRMİK H.T.S.G.	"				1,19	0,90
351	MUZ H.M.S.	KG.				1,40	2,21
352	MUZ H.T.S.	"				2,87	2,79
353	MUZ H.T.S.G.	"				2,75	
354	KOYUN SÜTÜ HMS.	KG.	0,64		0,75	0,70	1,00
355	ERİK HMS	"				0,88	0,60
356	ERİK HTS	"				1,11	1,31
357	BİBER DOLMALIK HMS.	"				0,47	1,16
358	BİBER DOLMALIK HTS.	"				1,40	1,29
359	BİBER DOLMALIK HTS.G.	"				1,80	1,00
360	DOMATES HMS.	"				0,27	0,43
361	DOMATES HTS.	"	0,80			0,74	1,07

ERZURUM TİCARET BORSASI

362	DOMATES HTS.G.	"				1,26	1,25
363	KİVİ H.M.S.	"				1,83	2,25
364	KİVİ H.T.S.	"				3,16	2,92
365	AYVA H.M.S.	"				0,82	1,06
366	AYVA H.T.S.	"				1,29	1,29
367	NAR H.M.S.	"				0,82	1,39
368	NAR H.T.S.	"				1,97	
369	SAMAN H.M.S.	"				0,06	
370	LAHANA BEYAZ H.M.S.	"				0,42	0,42
371	LAHANA BEYAZ H.T.S.	"				0,75	0,70
372	SALATALIK HMS.	"				0,27	0,32
373	SALATALIK HTS.	"	0,65			0,77	0,79
374	SALATALIK HTS.G.	"				1,20	1,10
375	KAYISI HMS.	KG.				1,51	0,74
376	KAYISI HTS.	"				1,56	2,13
377	KARPUZ HMS.	"				0,40	0,24
378	KARPUZ HTS.	"	0,28		0,45	0,50	0,47
379	PATLICAN HMS.	"				0,80	0,59
380	PATLICAN HTS.	"				0,89	0,96
381	PATLICAN HTS.G.	"				1,40	0,75
382	TAZE FASULYE HMS.	"				0,75	0,70
383	TAZE FASULYE HTS.	"				1,19	1,29
384	TAZE FASULYE HTS.G.	"					1,39
385	MAYDANOZ HMS.	AD.				0,24	0,15
386	MAYDANOZ HTS.	"				0,25	0,19
387	MAYDANOZ HTS.G.	"				0,40	
388	KEREVİZ H.M.S.	KG.				2,00	2,56
389	KEREVİZ H.T.S.	"				2,44	
390	HAVUÇ H.M.S.	"				0,32	0,34
391	HAVUÇ H.T.S.	"				0,67	0,69
392	HAVUÇ H.T.S.G.	"				1,00	
393	TURP H.M.S.	"				0,30	0,36
394	TURP H.T.S.	"				0,70	0,73
395	TURP H.T.S.G.	"				1,00	
396	MARUL H.M.S.	"				0,44	0,95
397	MARUL H.T.S.	"				1,13	1,22
398	MARUL H.T.S.G.	"				1,00	2,25
399	ISPANAK H.M.S.	"				0,39	0,86
400	ISPANAK H.T.S.	"				1,22	1,30
401	ISPANAK H.T.S.G.	"				1,75	
402	DERE OTU H.M.S.	AD.				0,56	0,72
403	DERE OTU H.T.S.	"				0,30	0,30
404	KARNABAHAH H.M.S.	KG.				1,00	0,96
405	KARNABAHAH H.T.S.	"				1,14	1,14
406	KARNABAHAH H.T.S.G.	"					4,00

ERZURUM TİCARET BORSASI

407	KIRMIZI LAHANA H.M.S.	"				0,58	0,66
408	KIRMIZI LAHANA H.T.S.	"				0,85	0,74
409	KIRMIZI LAHANA H.T.S.G.	"				1,00	
410	PIRASA H.M.S.	"				0,80	0,72
411	PIRASA H.T.S.	"				0,89	0,88
412	MANTAR H.M.S.	"				2,89	3,40
413	MANTAR H.T.S.	"				3,77	3,89
414	SARIMSAK H.M.S.	"				4,47	3,44
415	SARIMSAK H.T.S.	"				4,52	4,52
416	ÇELTİK H.M.S.	"				0,87	
417	ÜZÜM YAPRAĞI H.M.S.	"				2,82	2,86
418	ÜZÜM YAPRAĞI H.T.S.	"				2,54	2,63
419	BİBER ÇARLİSTON H.M.S.	"				0,71	0,71
420	BİBER ÇARLİSTON H.T.S.	"				0,92	0,98
421	BİBER ÇARLİSTON H.T.S.G.	"				1,73	0,72
422	TAZE SOĞAN H.M.S.	"				0,26	0,44
423	TAZE SOĞAN H.T.S.	"				0,46	0,61
424	ÇİLEK H.M.S.	"				0,75	2,35
425	ÇİLEK H.T.S.	"				1,86	2,37
426	GREYFURT H.M.S.	"				0,82	0,92
427	SEMİZ OTU H.M.S.	"				1,56	1,43
428	SEMİZ OTU H.T.S.	"				1,00	1,25
429	YENİDÜNYA H.M.S.	"				1,45	2,19
430	YENİDÜNYA H.T.S.	"				1,55	1,83
431	KURU DUT H.M.S.	"				0,60	1,56
432	KURU DUT H.T.S.G.	"				1,96	
433	ROKA H.M.S.	"				0,46	0,50
434	PAZI H.M.S.	"				0,21	0,85
435	HAZIR MANTI H.T.S.	"				5,58	
436	MANTI H.M.S.	"					13,50
437	MANTI H.T.S.	"				4,35	4,51
438	MİLFÖY HAMURU H.M.S.	"					4,00
439	MİLFÖY HAMURU H.T.S.	"				4,00	2,83
440	YUFKA H.M.S.	"				2,75	2,92
441	YUFKA H.T.S.	"				2,75	2,81
442	EKMEK KADAYIFI H.T.S.	"				2,50	2,80
443	TEL KADAYIF H.M.S.	"				3,25	
444	TEL KADAYIF H.T.S.	"				3,39	3,25
445	KEMAL PAŞA TATLISI H.T.S.	"				10,00	
446	KEMAL PAŞA TATLISI H.T.S.	AD.				0,05	0,04
447	BALIK H.M.S.	"				2,27	4,75
448	BALIK H.T.S.	"				2,27	4,75
449	SIVI SABUN İHR.	AD.				2,81	
450	PAMUK İHR.	"				0,61	
451	BULAŞIK DETERJANI İHR.	"				12	

ERZURUM TİCARET BORSASI

452	CAM TEMİZLEYİCİ İHR.	"				12	
453	HALI ŞAMPUANI İHR	"				12	
454	PİKNİK REÇEL İHR.	"				720	
455	PEKMEZ H.M.S.	KG.				4,20	5,53
456	PEKMEZ H.T.S.	"				4,33	4,49
457	PEKMEZ H.T.S.G.	"					5,97
458	MISIR UNU H.M.S.	"				1,50	2,00
459	MISIR UNU H.T.S.	"				1,50	1,85
460	ARILI KOVAN H.M.S.	AD.				235,00	
461	VİŞNE H.M.S.	KG.				0,22	1,50
462	VİŞNE H.T.S.	"				1,00	1,50
463	KIZILCIK H.M.S.	"				0,92	1,11
464	KIZILCIK H.T.S.	"				1,05	1,18
465	İNCİR H.M.S.	"				0,44	6,23
466	İNCİR H.T.S.	"				6,43	4,74
467	İNCİR H.T.S.G.	"				7,50	
468	BÖĞÜRTLEN H.M.S.	"				0,80	
469	REYHAN H.T.S.	"				10,00	
470	BATUM HURMA H.M.S.	"				0,17	1,10
471	BATUM HURMA H.T.S.	"				2,00	
472	KUŞ ÜZÜMÜ H.M.S.	"				30,00	7,20
473	KUŞ ÜZÜMÜ H.T.S.	"				25,15	10,11
474	KONSERVE BEZELYE H.T.S.	"				2,34	
475	KONSERVE BAMYA H.T.S.	"				2,99	
476	KONSERVE GARNİTÖR H.T.S.	"				4,10	
477	KESTANE H.M.S.	"				2,57	1,50
478	KABUKLU CEVİZ H.M.S.	"				2,98	
479	KABUKLU CEVİZ H.T.S.	"					9,14
480	KABUKLU CEVİZ H.T.S.G.	"					8,92
481	ORGANİK ÇAYIR OTU HMS.	KG.				0,17	0,17
482	ORGANİK ÇAYIR OTU HTS.	"					0,20
483	KUYRUK YAĞI EBK.S.	"				6,72	10,19
484	KUYRUK YAĞI H.M.S.	"					6,44
485	KUYRUK YAĞI H.T.S.	"				8,75	9,22
486	KUYRUK YAĞI H.T.S.G.	"				7,27	13,95
487	KIRMIZI PUL BİBER H.M.S.	"				6,11	6,60
488	KIRMIZI PUL BİBER H.T.S.	"				6,23	6,12
489	KIRMIZI PUL BİBER H.T.S.G.	"				5,25	9,06
490	SAKATAT EBK.S.	AD.					1,69
491	SAKATAT H.M.S.	"					2,06
492	SAKATAT H.T.S.	"				1,33	2,07
493	SAKATAT H.T.S.G.	"				3,32	0,54
494	YAŞ ÜZÜM HMS.	"				0,34	0,46
495	YAŞ ÜZÜM HTS.	"		1,00		1,03	1,19
496	YAŞ ÜZÜM HTS.G.	"				2,00	

ERZURUM TİCARET BORSASI

497	BUĞ.AND.KIRZ.SERT OFS.A.	KG.	0,36	0,40			
498	BUĞ.AND.KIRZ.SERT OFS.S.	"		0,32			
499	BUĞ.AND.KIRZ.SERT HMS.	"		0,47	0,54		
500	BUĞ.AND.KIRZ.SERT HTS.	"		0,40			
501	BUĞ.BEYAZ SERT OFS.A.	"	0,37	0,41			
502	BUĞ.BEYAZ SERT OFS.S.	"		0,34			
503	BUĞ.BEYAZ SERT HMS.	"		0,42	0,59		
504	BUĞ.AND.BEYAZ OFS.A.	"		0,43			
505	BUĞ.AND.BEYAZ OFS.S.	"		0,28			
506	BUĞ.AND.BEYAZ HMS.	"		0,51			
507	BUĞ.BEYAZ YAR.SERT OFS.A.	"	0,34				
508	BUĞDAY BEY.YR.SERT H.M.S.	"			0,54		
509	BUĞ.BEYAZ YEMLİK OFS.A.	"	0,27				
510	FINDIK İÇİ HMS.	"				11,26	12,58
511	FINDIK İÇİ HTS.	"	12,50			11,32	11,72
512	FINDIK İÇİ HTS.G.	"				9,58	11,58
513	FINDIK İÇİ OFİS S.	"					9,90
514	FINDIK YAGI H.T.S.	"					2,96
515	HİNDİ ETİ H.T.S.	"				7,04	7,08
516	HİNDİ ETİ H.T.S.G.	"				6,34	
517	KREM PEYNİR AD.H.M.S.	"				0,25	0,17
518	KREM PEYNİR AD.H.T.S.	"				0,18	0,17
519	KREM PEYNİR AD.H.T.S.G.	"				0,16	0,15
520	KREM PEYNİR KG.H.M.S.	KG.				11,49	12,27
521	KREM PEYNİR KG.H.T.S.	"				11,87	8,40
522	KREM PEYNİR KG.H.T.S.G.	"				8,84	11,25
523	KURU ÜZÜM HMS.	"				3,17	3,92
524	KURU ÜZÜM HTS.	"				2,84	3,57
525	KURU ÜZÜM HTS.G.	"				2,74	3,80
526	KURU İNCİR HMS.	"				5,90	5,57
527	KURU İNCİR HTS.	"				5,75	5,16
528	KURU İNCİR HTS.G.	"				3,72	6,19
529	KURU KAYISI H.M.S.	"				4,08	6,13
530	KURU KAYISI H.T.S.	"				4,63	5,55
531	KURU KAYISI H.T.S.G.	"				2,95	5,16
532	ARMUT HMS.	"				0,32	0,56
533	ARMUT HTS.	"				1,59	1,71
534	ORGANİK MISIR SLAJI HMS.	KG.				0,08	0,09
535	ORGANİK MISIR SLAJI HMS.G.	"				0,08	
536	CEVİZ İÇİ HMS.	"	12,14	14,00		16,66	16,92
537	CEVİZ İÇİ H.T.S.	"	10,41			18,30	17,53
538	CEVİZ İÇİ H.T.S.G.	"				10,79	13,91
539	ÇAM FISTIK H.M.S.	"				44,02	48,00
540	ÇAM FISTIK H.T.S.	"				36,04	52,50
541	ANTEP FISTIĞI H.M.S.	"				11,00	

ERZURUM TİCARET BORSASI

542	ANTEP FISTIĞI HTS.	"					
543	ÇÖREK OTU H.M.S.	"				4,63	
544	ÇÖREK OTU H.T.S.	"				4,82	
545	KABAK ÇEKİRDEĞİ H.M.S.	"				1,70	
546	KABAK ÇEKİRDEĞİ H.T.S.	"				1,70	
547	KURU ERİK H.M.S.	"					1,00
548	KURU ERİK H.T.S.	"					4,17
549	MANDALİNA H.M.S.	"	0,69			0,41	0,36
550	MANDALİNA H.T.S.	"				1,03	1,11
551	MANDALİNA H.T.S.G.	"				1,25	
552	KIRAZ H.M.S.	"				1,22	1,42
553	KIRAZ H.T.S.	"				1,65	1,83
554	KAVUN H.M.S.	"				0,17	0,35
555	KAVUN H.T.S.	"				0,87	0,71
556	ŞEFTALİ H.M.S.	"				0,32	0,43
557	ŞEFTALİ H.T.S.	"				1,59	1,41
558	ŞEFTALİ H.T.S.G.	"					1,00
559	YAŞ ÜZÜM H.M.S.	KG.			0,45		
560	REÇEL PİKNIK H.T.S.	AD.					0,17
561	HİNDİSTAN CEVİZİ H.T.S.	KG.					6,50
562	DUT H.M.S.	"					1,14
563	SABUNLUK YAĞ H.M.S.	"					0,35
564	SABUNLUK YAĞ H.T.S.	"					0,40
565	KIRMIZI BİBER H.M.S.	"					1,82
566	KIRMIZI BİBER H.T.S.	"					2,50
567	CİĞER BÜYÜKBAŞ H.T.S.	"					9,50
568	SÜT KREMASI H.T.S.	"					5,26
569	GALETA UNU H.T.S.	"					2,00
570	KUŞBURNU KURUSU H.M.S.	"					3,00
571	KUŞBURNU MARMELATI H.M.S.	"					8,00
572	LEVREK BALIĞI H.T.S.	"					8,26
573	ERİŞTE H.T.S.	"					1,00
574	BAMYA H.M.S.	"					2,80
575	BAMYA H.T.S.	"					2,60
576	KORNİŞON BİBER H.M.S.	"					1,70
577	SALATALIK ACAR H.M.S.	"					1,00
578	MUŞMULA H.M.S.	"					1,50
579	ASPIR H.M.S.	"					0,52

VI. 2010 YILINA AİT İŞLEM HACMİ, İŞLEM KIYMETİ,
FİYATLAR

A, 2010 YILI AYLAR İTİBARI İLE İŞLEM HACMI

ERZURUM TİCARET BORSASI

TABLO 4
2010 YILI AYLAR İTİBARIYLA İŞLEM HACMİ (KG., ÇUVAL, ADET)

AYLAR	ARPA (YEMLİK) H.M.S KG.	ARPA (YEMLİK) H.M.S.G. KG.	ARPA (YEMLİK) H.T.S. KG.	ARPA (YEMLİK) OFİSİ S. KG.	ARPA (YEMLİK) OFİSİ A. KG.	BUĞDAY (EKMEKLİK) H.M.S. KG.	BUĞDAY (EKMEKLİK) H.M.S.G. KG.	BUĞDAY (EKMEKLİK) H.T.S. KG.
OCAK	421.905	333.420	42.546			1.662.050	1.284.900	
ŞUBAT	199.937	38.980	20.419			925.849	42.000	543.480
MART	342.180		59			1.033.966		82.800
NİSAN	62.200		20.019			186.680		681.790
MAYIS	27.820		152.185	51.000				694.550
HAZİRAN	51.820		5.079					100
TEMMUZ			7.113			329		59.537
AĞUSTOS	1.041.075		652			11.532.281		653.350
EYLÜL	418.741		11.946		6.400.950	5.735.628		2.751.480
EKİM	465.490		32.078			6.080.042		758.180
KASIM	855.883	21.000	145.679	1.906.860		4.739.850	91.700	357.100
ARALIK	816.940		354.344	6.284.068		3.619.299		937.795
YILLIK TOP.	4.703.991	393.400	792.119	8.241.928	6.400.950	35.515.974	1.418.600	7.520.162

AYLAR	BUĞDAY (EKMEKLİK) OFİS S. KG.	BUĞDAY (EKMEKLİK) OFİS A. KG.	ÇAVDAR ANADOLU H.M.S. KG.	ÇAVDAR ANADOLU H.M.S.G. KG.	ÇAVDAR ANADOLU OFİS A. KG.	MISIR SARI H.M.S. KG.	MISIR SARI H.T.S. KG.	MISIR SARI H.T.S.G. KG.
OCAK	1.886.670			7.000		276.620		
ŞUBAT			9.000					
MART						260		600
NİSAN			15.590				1.000	
MAYIS	185.640							
HAZİRAN								
TEMMUZ								
AĞUSTOS			3.483.640					
EYLÜL		11.647.450	389.180		654.320	418.966		
EKİM			323.130			2.377.156		
KASIM			89.820			829.415	666	
ARALIK	320.080		54.820			127.170		
YILLIK TOP.	2.392.390	11.647.450	4.365.180	7.000	654.320	4.029.587	1.666	600

AYLAR	PİRİNÇ BALDO H.M.S. KG.	PİRİNÇ BALDO OFİS.S. KG.	PİRİNÇ BALDO H.T.S. KG.	PİRİNÇ BALDO H.T.S.G. KG.	PİRİNÇ KIRIK H.T.S. KG.	PİRİNÇ KIRIK H.T.S.G. KG.	YULAF H.T.S. KG.	TRİTİKALE H.M.S. KG.
OCAK		800	65.801	6.930				
ŞUBAT	1.320		161.505	1.545	383			
MART	2.798		102.124	6.687	2.493	4.025		
NİSAN	2.400		216.895	1.700	6.543		65.820	
MAYIS	1.444	250	113.610	3.270	6.816			
HAZİRAN	550		63.431	4.895	27.206			
TEMMUZ	329		59.537	6.884	410	96		
AĞUSTOS	195		92.661	9.000	16.372			
EYLÜL	850	950	86.463	10.514	2.257			21.000
EKİM	7.900		82.323	46.093	250	100		20.940
KASIM	3.903		77.077	2.533	129	120		
ARALIK	500		93.039	2.050	1.857			
YILLIK TOP.	22.189	2.000	1.214.466	102.101	64.716	4.341	65.820	41.940

ERZURUM TİCARET BORSASI

AYLAR	TRİTİKALE OFİS A. KG.	AŞURELİK BUĞDAY H.M.S. KG.	AŞURELİK BUĞDAY H.T.S. KG.	AŞURELİK BUĞDAY H.T.S.G. KG.	AŞURELİK BUĞDAY H.M.S.G. KG.	MISIR CİN H.T.S. KG.	MISIR CİN H.T.S.G. KG.	ASPIR KG H.M.S.
OCAK		400	6.195		100	5.041		
ŞUBAT		414	3.662	109		4.940	96	
MART		149	3.944	648		2.206	852	
NİSAN		46	3.073			2.354		
MAYIS		13	2.506			2.590		
HAZİRAN		523	3.023	40		2.539		
TEMMUZ		6	3.124	852		1.097	381	
AĞUSTOS		2	6.283	450		1.457	1.225	
EYLÜL	114.980	5	8.638			1.836		
EKİM		32	8.610	7.110		2.150	576	
KASIM		1.018	3.421	121		2.551	48	
ARALIK		17	5.979	400		4.868		1.580
YILLIK TOP.	114.980	2.625	58.458	9.730	100	33.629	3.178	1.580

AYLAR	BUĞDAY KEPEĞİ H.T.S. KG.	BUĞDAY KEPEĞİ H.T.S.G. KG.	BUĞDAY UNU H.M.S.KG.	BUĞDAY UNU H.T.S.KG.	BUĞDAY UNU H.T.S.G. KG.	BULGUR H.M.S. KG.	BULGUR H.T.S. KG.	BULGUR H.T.S.G. KG.
OCAK	6.300		140	597.666	3.160	400	15.648	900
ŞUBAT	14.400		118	766.610	1.070	432	11.498	639
MART	38.719		10.094	517.715	3.485	2.012	23.070	4.639
NİSAN	11.850		305	342.401	330	193	18.861	275
MAYIS	15.850		47	666.193	3.733	238	23.387	620
HAZİRAN	3.900		111	570.057	520	138	17.469	840
TEMMUZ	55.250		233	505.495		114	22.049	4.960
AĞUSTOS	41.272		20	157.532	50	50	36.552	1.800
EYLÜL	39.365		110	274.137	17.080	500	40.979	10.806
EKİM	20.400		196	195.118	51.074	2.941	25.855	19.613
KASIM	5.420		536	287.583	6.658	3.181	23.209	1.504
ARALIK	5.000		70	393.381	1.199	66	23.213	500
YILLIK TOP.	257.726		11.980	5.273.888	88.359	10.265	281.790	47.096

AYLAR	MAKARNA H.M.S. KG.	MAKARNA H.T.S. KG.	MAKARNA H.T.S.G. KG.	BUĞDAY UNU ÇVL H.M.S. ÇUVAL	BUĞDAY UNU ÇVL H.T.S. ÇUVAL	BUĞDAY UNU ÇVL H.T.S.G. ÇUVAL	BUĞDAY KEPEĞİ ÇVL. H.T.S. KG.	BUĞDAY KEPEĞİ ÇVL. H.T.S.G. KG.
OCAK		210.200	8.040		30.109	45	8.256	2.110
ŞUBAT	2.056	268.841	9.681		23.176	12.132	5.401	
MART	2.062	346.283	8.493		23.632	595	5.872	50
NİSAN	2.708	244.720	10.617		25.160	2.935	3.095	
MAYIS	5.444	282.678	8.842	3.300	27.856	3.537	3.688	
HAZİRAN	401	236.760	2.487	1.097	31.158	2.193	1.300	
TEMMUZ	323	314.437	950	220	35.260	920	488	
AĞUSTOS	133	455.551	1.150	2.475	43.434	2.873	2.010	373
EYLÜL	600	394.219	21.303		33.032	2.951	2.887	
EKİM	4.469	277.484	41.759		44.463	4.667	3.980	
KASIM	1.682	218.376	21.788		50.454	220	3.508	
ARALIK	50	233.123	8.068		43.376	150	3.031	712
YILLIK TOP.	19.928	3.482.672	143.178	7.092	411.110	33.218	43.516	3.245

ERZURUM TİCARET BORSASI

AYLAR	KURU FASULYE H.M.S. KG.	KURU FASULYE H.M.S.G. KG.	KURU FASULYE H.T.S. KG.	KURU FASULYE H.T.S.G. KG.	KIRMIZI MERCİMEK H.M.S. KG.	KIRMIZI MERCİMEK H.T.S. KG.	KIRMIZI MERCİMEK H.T.S.G. KG.	KIRMIZI MERCİMEK OFİS.S. KG.
OCAK	400	100	12.523	550		8.814	100	100
ŞUBAT	220		9.866	227	1.071	12.067	618	
MART	1.254		15.087	1.179	493	12.018	155	
NİSAN	117		9.254	100	126	20.160	285	
MAYIS	212		12.683	1.555	274	15.718	525	150
HAZİRAN	548		7.415	2.810	63	7.755	775	
TEMMUZ	12		3.780	4.848	72	11.245	2.557	
AĞUSTOS	15		9.118	1.450	29	23.409	7.700	
EYLÜL	150		20.797	8.740	80	25.849	10.786	
EKİM	1.246		21.140	11.832	2.511	18.060	20.008	
KASIM	1.790		12.109	462	456	18.634	312	
ARALIK	254		10.255	1.006	40	20.678	1.880	
YILLIK TOP.	6.218	100	144.027	34.759	5.215	194.407	45.701	250

AYLAR	YEŞİL MER CİMEK H.M.S. KG.	YEŞİL MER CİMEK H.M.S.G. KG.	YEŞİL MER CİMEK H.T.S. KG.	YEŞİL MER CİMEK H.T.S.G. KG.	NOHUT H.M.S. KG.	NOHUT H.M.S.G. KG.	NOHUT H.T.S. KG.	NOHUT H.T.S.G. KG.
OCAK	400	100	8.565	250	450	100	8.153	100
ŞUBAT	76		3.223	264	733		26.396	394
MART	231		5.618	561	2.630		29.717	1.152
NİSAN	16		2.853	100	12		58.332	940
MAYIS	49		5.336	125	163		10.626	
HAZİRAN	512		2.914	75	536		4.548	420
TEMMUZ	13		4.994	528	18		3.934	9.726
AĞUSTOS	7.000		5.778	1.600	12.018		9.348	1.300
EYLÜL	5		7.833		150		9.174	9.986
EKİM	589		7.361	3.959	1.056		12.854	12.760
KASIM	1.504		3.592	49	5.498		15.775	182
ARALIK	5		4.309	1.000	125		73.353	2.155
YILLIK TOP.	10.400	100	62.376	8.511	23.389	100	262.210	39.115

AYLAR	NEBATİ MARGARİNLER H.M.S. KG.	NEBATİ MARGARİNLER H.T.S. KG.	NEBATİ MARGARİNLER H.T.S.G. KG.	ZEYTİN YAĞI H.M.S. KG.	ZEYTİN YAĞI H.T.S. KG.	ZEYTİN YAĞI H.T.S.G. KG.	AYÇİÇEK YAĞI H.M.S. KG.	AYÇİÇEK YAĞI H.T.S. KG.
OCAK		25.545	956		14.444		1.889	111.049
ŞUBAT	100	22.723	508	75	20.779		1.710	120.714
MART	155	25.135	252	50	18.701	20	2.555	159.506
NİSAN	450	24.848	408	365	16.779	3.338	210	184.316
MAYIS	41.972	54.599	34.739	60	19.220	4.161	19.699	175.016
HAZİRAN	21.612	109.122	613	25	11.134	410	28.308	169.110
TEMMUZ	9.726	81.733	36		17.159	1.740	14.584	195.421
AĞUSTOS	20	48.319			11.144		175	221.174
EYLÜL	350	62.012	300	80	10.924		400	291.385
EKİM	280	32.753	10.238	125	780	262	5.061	199.045
KASIM	400	26.756	99.667	65	657	5.104	2.193	132.381
ARALIK		74.152	14.246	45	1.507	998	520	96.297
YILLIK TOP.	75.065	587.697	161.963	890	143.228	16.033	77.304	2.055.414

ERZURUM TİCARET BORSASI

AYLAR	AYÇİÇEK YAĞI H.T.S.G. KG.	MISIR ÖZÜ YAĞI H.M.S. KG.	MISIR ÖZÜ YAĞI H.T.S. KG.	MISIR ÖZÜ YAĞI H.T.S.G. KG.	MISIR ÖZÜ YAĞI TENEBEKE H.T.S.G. ADET	YEŞİL ZEYTİN H.M.S. KG.	YEŞİL ZEYTİN H.T.S. KG.	YEŞİL ZEYTİN H.T.S.G. KG.
OCAK	3.360	576	12.319	720		40	117	
ŞUBAT	370	475	12.151			313	313	
MART	6.254	1.099	59.448	3.460		291	33.645	2.340
NİSAN	2.694	400	31.299	422		18	8.018	
MAYIS	23.651	9.433	17.758	546			23.300	20
HAZİRAN	7.661	6.929	12.436	580		252	252	32
TEMMUZ	520	153	20.201				350	
AĞUSTOS	400	15	22.721				18	
EYLÜL	12.514		54.196				248	
EKİM	75.962	3.174	34.919	3.423		350	20.535	
KASIM		428	46.891					67
ARALIK	46.104	250	56.965	1.710		80	405	
YILLIK TOP.	179.490	22.932	381.304	10.861		1.344	87.201	2.459

AYLAR	TERE YAĞI E.B.K.S. KG.	TERE YAĞI H.M.S. KG.	TERE YAĞI H.M.S.G. KG.	TERE YAĞI H.T.S. KG.	TERE YAĞI H.T.S.G. KG.	TERE YAĞI PİKNIK H.M.S. ADET	TERE YAĞI PİKNIK H.T.S. ADET	TERE YAĞI PİKNIK H.T.S.G. ADET
OCAK				5.392	1.029		70.050	
ŞUBAT		313		9.596	938	6.500	307.273	
MART		288		7.604	1.287	26.780	340.508	5.475
NİSAN		334	350	6.236	1.435	1.384	99.309	2.400
MAYIS		133	168	10.344	4.736	22.810	66.585	5.600
HAZİRAN		352	264	5.231	830	5.900	50.096	8.976
TEMMUZ		417		4.606	635	720	41.230	4.000
AĞUSTOS		367	144	7.418	7.759	1.680	38.170	4.000
EYLÜL		250	82	4.094	1.572		43.375	3.000
EKİM	11	666		13.311	6.426	35.500	118.630	
KASIM		111		5.290		8.350	99.435	
ARALIK		381		6.251	6.869	3.330	56.598	
YILLIK TOP.	11	3.612	1.008	85.373	33.516	112.954	1.331.259	33.451

AYLAR	İÇ YAĞI H.M.S. KG.	İÇ YAĞI H.T.S. KG.	İÇ YAĞI H.T.S.G. KG.	KURU SOĞAN H.M.S. KG.	KURU SOĞAN H.T.S. KG.	KURU SOĞAN H.T.S.G. KG.	PATATES H.M.S. KG.	PATATES H.M.S.G. KG.
OCAK				858	111.143		2.335	
ŞUBAT		200		23.463	83.564		31.880	
MART	19.793	35.675	46.985	10.554	23.978	900	33.832	
NİSAN	33.895	34.174		36.265	22.993	1.250	65.065	
MAYIS	10.740			5.439	64.181	10.861	33.761	
HAZİRAN	43.840	64.303	32	42.320	65.839	4.470	51.462	
TEMMUZ	34.284	30.800		687	78.178	600	35.555	145.340
AĞUSTOS		52.390		5.291	72.366		40.159	
EYLÜL	32.571	13.000		30.847	70.577		42.775	
EKİM	59.765	15.000		1.900	23.877		46.019	
KASIM	16.663	99.930		8.324	50.726	900	27.452	
ARALIK	25.654	8.956	400	136.487	65.199	56.498	338.832	
YILLIK TOP.	277.205	354.428	47.417	302.435	732.621	75.479	749.127	145.340

ERZURUM TİCARET BORSASI

AYLAR	PATATES H.T.S. KG.	PATATES H.T.S.G. KG.	SİYAH ZEYTİN H.M.S. KG.	SİYAH ZEYTİN H.T.S. KG.	SİYAH ZEYTİN H.T.S.G. KG.	TURŞU H.M.S. KG.	TURŞU H.T.S. KG.	TURŞU H.T.S.G. KG.
OCAK	57.322		260	7.068	2.330	30.077	31.552	1.337
ŞUBAT	69.267		560	8.374	379	1.135	2.826	115
MART	52.647	2.001	6.792	29.075	2.824	6.068	9.741	567
NİSAN	55.371	2.100	192	67.386	789	3.668	4.078	
MAYIS	93.558	13.439	111	34.752	1.481	150	1.066	
HAZİRAN	277.732	36.982	1.200	89.413	730	270	3.926	120
TEMMUZ	158.265	398	20	17.488	357		617	
AĞUSTOS	304.413	1.500	40	24.708	2.672		324	
EYLÜL	133.725	500	125	30.218	5.428	100	1.713	50
EKİM	92.149	750	1.790	20.129	13.803	1.000	1.659	
KASIM	73.655	563	1.413	26.826	1.995	1.226	33.377	450
ARALIK	202.374	8.956	1.280	28.932	115	715	2.109	
YILLIK TOP.	1.570.478	67.189	13.783	384.369	32.903	44.409	92.988	2.639

AYLAR	BAL SÜZME H.M.S. KG.	BAL SÜZME H.M.S.G. KG.	BAL SÜZME H.T.S. KG.	BAL SÜZME H.T.S.G. KG.	BAL PETEK H.M.S. KG.	BAL PETEK H.M.S.G. KG.	BAL PETEK H.T.S. KG.	BAL PETEK H.T.S.G. KG.
OCAK	1.800	250	1.414	1.162	250	300	905	306
ŞUBAT	5.001		4.321	93			611	150
MART	1.339		5.345	556	2.025		110	
NİSAN	444		7.986	741			841	
MAYIS	7	196	7.832	1.430			565	
HAZİRAN	708		8.853	279	300		244	
TEMMUZ	1		3.003	319			39	100
AĞUSTOS	4	132	1.758	399	9		584	200
EYLÜL	9.111	57	3.192	280	3.356		150	
EKİM	1.354		6.027	1.670	3.331		1.249	112
KASIM	5.025		22.550	4.330	2.833			
ARALIK	33.599		22.243	3.117	4.215	962	389	231
YILLIK TOP.	58.393	635	94.524	14.376	16.319	1.262	5.687	1.099

AYLAR	ET BÜYÜKBAŞ EBK.ALİŞ KG.	ET BÜYÜKBAŞ EBK.SATIŞ KG.	ET BÜYÜKBAŞ H.M.S. KG.	ET BÜYÜKBAŞ H.T.S. KG.	ET BÜYÜKBAŞ H.T.S.G. KG.	ET KÜÇÜKBAŞ EBK.ALİŞ KG.	ET KÜÇÜKBAŞ EBK.SATIŞ KG.	ET KÜÇÜKBAŞ H.M.S. KG.
OCAK	37.382	64.415	44.829	116.279	777			
ŞUBAT	32.123	71.311	107.359	147.408				25
MART	32.766	112.509	166.651	152.489	2.862			858
NİSAN	133.357	158.883	63.344	87.171	3.986			360
MAYIS	2.323	175.198	137.404	221.982	3.162		103	72
HAZİRAN	12.009	24.734	16.467	657.554	977		69	420
TEMMUZ		10.001	9.828	64.551	4.116			4.197
AĞUSTOS	192	52.755	12.154	57.562	14.596		25	746
EYLÜL		122.188	39.012	24.669	94.875			69
EKİM	1.208	79.818	19.860	57.835	85.816		41	832
KASIM		178.600	24.485	54.277	102.379			
ARALIK	386	344.234	7.602	73.032	193.001	141		354
YILLIK TOP.	251.746	1.394.646	648.995	1.714.809	506.547	141	238	7.933

ERZURUM TİCARET BORSASI

AYLAR	ET KÜÇÜKBAŞ H.T.S. KG.	ET KÜÇÜKBAŞ H.T.S.G. KG.	TAVUK ETİ EBK.ALIŞ KG.	TAVUK ETİ EBK.SATIŞ KG.	TAVUK ETİ H.M.S. KG.	TAVUK ETİ H.T.S. KG.	TAVUK ETİ H.T.S.G. KG.	YUMURTA H.M.S. ADET
OCAK	550			38.715	2.392	164.740	4.858	5.320
ŞUBAT	403			33.382	3.302	125.540		23.660
MART	966	80	4.502	81.961	4.616	83.066	4.226	36.500
NİSAN	602		9.348	75.921	1.828	129.601	55.037	14.207
MAYIS	798	80		147.120	1.439	178.106	27.834	23.440
HAZİRAN	1.663	60		50.887	518	180.056	3.070	24.220
TEMMUZ	755				278	127.250	7.247	
AĞUSTOS	226	40		10.471		172.581	1.400	
EYLÜL	312			22.813		183.649	37.188	34.210
EKİM	299			10.363	1.050	228.941	44.018	33.900
KASIM	470			25.162	1.693	223.669	71.714	20.000
ARALIK	834			143.680	1.005	241.532	102.480	18.100
YILLIK TOP.	7.878	260	13.850	640.475	18.121	2.038.731	359.072	233.557

AYLAR	YUMURTA H.T.S. ADET	YUMURTA H.T.S.G. ADET	KAVURMA EBK.SATIŞ KG.	KAVURMA H.M.S. KG.	KAVURMA H.T.S. KG.	KAVURMA H.T.S.G. KG.	PASTIRMA H.T.S. KG.	PASTIRMA H.T.S.G. KG.
OCAK	191.366	118.120			206			
ŞUBAT	1.205.485	410.713	68		10.282			
MART	773.652	315.417		2	162	1.138		
NİSAN	2.239.555	671.151		3	110			
MAYIS	982.592	39.035	10	3	207	1.376		30
HAZİRAN	1.752.781	138.660			1.247		3	
TEMMUZ	995.653	1.582			813	8	2	
AĞUSTOS	1.017.781	746.523			155			1
EYLÜL	727.560	48.839			201	50	52	30
EKİM	1.074.076	27.500			233	1.070	54	3
KASIM	1.071.249	175.093			92			
ARALIK	1.685.122	1.224.642			180	2.965	2	290
YILLIK TOP.	13.716.872	3.917.275	78	8	13.888	6.607	113	354

AYLAR	PEYNİR YAĞLI H.M.S. KG.	PEYNİR YAĞLI H.M.S.G. KG.	PEYNİR YAĞLI H.T.S. KG.	PEYNİR YAĞLI H.T.S.G. KG.	PEYNİR YAĞSIZ H.T.S. KG.	PEYNİR YAĞSIZ H.T.S.G. KG.	KAŞAR PEYNİR H.M.S. KG.	KAŞAR PEYNİR H.T.S. KG.
OCAK	6.153		42.390	1.900			4.079	8.260
ŞUBAT	706		47.691	7.727	353		441	37.232
MART	6.165		50.460	1.069	172		643	23.965
NİSAN	367	799	70.045	1.865	650		745	18.562
MAYIS	6.274	568	51.706	10.804			74	14.661
HAZİRAN	1.104	900	40.382	2.150			650	6.430
TEMMUZ	161		15.959	935	1.411		50	8.132
AĞUSTOS	109	110	53.925	5.362	6.384		5.051	12.465
EYLÜL	385	1.336	23.157	4.729			364	11.830
EKİM	3.702		49.129	10.389	319		955	28.935
KASIM	896		36.007	2.239			715	18.381
ARALIK	648		39.740	4.153			233	31.752
YILLIK TOP.	26.670	3.713	520.591	53.322	9.289		14.000	220.605

ERZURUM TİCARET BORSASI

AYLAR	KAŞAR PEYNİR H.T.S.G. KG.	LOR PEYNİR H.M.S. KG.	LOR PEYNİR H.T.S. KG.	LOR PEYNİR H.T.S.G. KG.	SUCUK EBK.SATIŞ KG.	SUCUK H.M.S. KG.	SUCUK H.M.S.G. KG.	SUCUK H.T.S. KG.
OCAK	316			10	22			3.940
ŞUBAT	1.021					4.263		4.641
MART	1.426					29		725
NİSAN		2.790		36		4.235	1.103	4.514
MAYIS	3.552	200	1.000		25		62	1.211
HAZİRAN	361	2.100	212			4.388	90	8.748
TEMMUZ	376	13.960	1.000			4.102		8.018
AĞUSTOS	1.343	3.680					301	14.381
EYLÜL	1.233	1.400	174	1.000			139	85
EKİM	3.726					33		267
KASIM	74	9.255	20			33		129
ARALIK	3.877		6.535		29	22		183
YILLIK TOP.	17.305	33.385	8.941	1.046	76	17.105	1.695	46.842

AYLAR	SUCUK H.T.S.G. KG.	SOSİS H.M.S. KG.	SOSİS H.M.S.G. KG.	SOSİS H.T.S. KG.	SOSİS H.T.S.G. KG.	SALAM EBK.SATIŞ KG.	SALAM H.M.S. KG.	SALAM H.M.S.G. KG.
OCAK				3.940		40	162	
ŞUBAT		7.200		7.307			90	
MART				122			162	
NİSAN	309	122	523	230	112		64	675
MAYIS	2.680	49		163		80	185	16
HAZİRAN	269	83	40	84	87		303	218
TEMMUZ	44	3.600		3.675	36		50	
AĞUSTOS	115		258	81	46		58	318
EYLÜL	570		128	68	71		100	1.018
EKİM	7.098	29		110			86	
KASIM	3	11		826	682		452	
ARALIK	226	22		98			22	
YILLIK TOP.	11.314	11.116	949	16.704	1.034	120	1.734	2.245

AYLAR	SALAM H.T.S. KG.	SALAM H.T.S.G. KG.	SUCUK (TAVUK)H.T.S. KG	SUCUK (TAVUK)H.T.S.G. KG	YUMURTA KOLİ H.M.S. ADET	YUMURTA KOLİ H.T.S. ADET	YUMURTA KOLİ H.T.S.G. ADET	BAL SÜZME PİKNİK H.M.S. ADET
OCAK	637				64	1.905		
ŞUBAT	11.062					1.126		10.700
MART	286				157	939	3.115	33.212
NİSAN	163	401			300	1.379		2.464
MAYIS	278	74			134	3.907	2.280	11.622
HAZİRAN	5.557	432			39	3.211	632	8.100
TEMMUZ	2.072	56			37	13.415	125	1.440
AĞUSTOS	164	76			71	2.513		2.592
EYLÜL	394	464				2.073	3.039	7.000
EKİM	2.289				324	1.238		21.600
KASIM	598	500			97	3.825	86	6.402
ARALIK	1.056		62.661	19.268	69	8.724		2.488
YILLIK TOP.	24.556	2.003	62.661	19.268	1.292	44.255	9.277	107.620

ERZURUM TİCARET BORSASI

AYLAR	BAL SÜZME PIKNİK H.T.S. ADET	BAL SÜZME PIKNİK H.T.S.G. ADET	PEYNİR LOR KG.H.T.S.	PEYNİR LOR KG.H.T.S.G.	CİVİL PEYNİR H.M.S. KG.	CİVİL PEYNİR H.T.S. KG.	CİVİL PEYNİR H.T.S.G. KG.	PEYNİR EZME H.M.S. KG.
OCAK	68.550					2.245	400	
ŞUBAT	281.200					207	253	
MART	337.742	7.900				7.804	490	
NİSAN	101.599	4.608	500			1.960		
MAYIS	65.182	2.040			150	6.788	1.074	
HAZİRAN	50.901	8.457			2.150	2.821		
TEMMUZ	31.278	5.000	526		14.600	3.054	25	5.005
AĞUSTOS	31.785	5.524			8.830	2.700	8.525	5.080
EYLÜL	44.100	3.800			4.200	2.713	8.780	
EKİM	67.706	1.250		1.200		5.780	2.745	
KASIM	88.368				24.388	1.231		
ARALIK	55.244					7.573	1.051	
YILLIK TOP.	1.223.655	38.579	1.026	1.200	54.318	44.876	23.343	10.085

AYLAR	YAPAK H.M.S. KG.	YAPAK H.T.S. KG.	DANA H.M.S. ADET	DANA H.M.S.G. ADET	DANA H.T.S. ADET	DÜVE H.M.S. ADET	DÜVE H.T.S. ADET	DÜVE H.T.S.G. ADET
OCAK			89	23		33	120	
ŞUBAT			35			86		
MART	718	2.073	35			169		
NİSAN			75		40	256		
MAYIS	2.402	2.402	216		29	91		
HAZİRAN			9			142	43	10
TEMMUZ	1.083		66	5		3	18	
AĞUSTOS			68			50	40	
EYLÜL			43			17	3	
EKİM		1.000	13			23	16	
KASIM			18			4		
ARALIK			199			7	8	
YILLIK TOP.	4.203	5.475	866	28	69	881	248	10

AYLAR	İNEK EBK. A. ADET	İNEK H.M.S. ADET	İNEK H.M.S.G. ADET	İNEK H.T.S. ADET	İNEK H.T.S.G ADET	TOSUN EBK.ALİŞ ADET	TOSUN H.M.S. ADET	TOSUN H.M.S.G. ADET
OCAK		13		41			79	
ŞUBAT		131		2			180	
MART	10	274				9	219	
NİSAN	2	217		52		15	137	
MAYIS		38					124	
HAZİRAN		62		57	49		127	
TEMMUZ		87	29	14			54	25
AĞUSTOS		34					13	
EYLÜL		152					34	
EKİM		102		2			72	
KASIM		133		94			736	
ARALIK		347		148			566	
YILLIK TOP.	12	1.590	29	410	49	24	2.341	25

ERZURUM TİCARET BORSASI

AYLAR	TOSUN H.T.S. ADET	TOSUN H.T.S.G. ADET	KEÇİ H.M.S. AD.	KOYUN H.M.S. ADET	KOYUN H.M.S.G. ADET	KOYUN H.T.S. ADET	KUZU H.M.S. ADET	KOÇ (ROMANOV) H.T.S. AD.
OCAK	294			209		87	19	
ŞUBAT				76			46	
MART				198			36	
NİSAN			6	157			59	
MAYIS			60	37			12	
HAZİRAN	57	82		181			23	
TEMMUZ				297	182	3	34	
AĞUSTOS	40			16			183	
EYLÜL				220			22	
EKİM				431			13	4
KASIM	546			465			36	
ARALIK	129			261			14	1
YILLIK TOP.	1.066	82	66	2.548	182	90	497	5

AYLAR	KOYUN (ROMANOV) H.M.S. AD.	KOYUN (ROMANOV) H.T.S. AD.	RAPORLU İNEK EBK.A. AD.	RAPORLU İNEK EBK.A. KG.	RAPORLU İNEK H.M.S. KG.	RAPORLU İNEK H.T.S. KG.	RAPORLU TOSUN EBK.A. KG.	SIĞIR DERİSİ EBK.SATIŞ KG.
OCAK								7.253
ŞUBAT								9.351
MART								12.763
NİSAN				363				13.225
MAYIS				656	1.438			
HAZİRAN				6.651	1.399	410		
TEMMUZ				7.737	1.875	167	358	9.797
AĞUSTOS					772			4.437
EYLÜL								6.070
EKİM								14.989
KASIM	500			582				
ARALIK	2		190					65.580
YILLIK TOP.	502		190	15.989	5.484	577	358	143.465

AYLAR	SIĞIR DERİSİ H.M.S. KG.	SIĞIR DERİSİ H.T.S. KG.	SIĞIR DERİSİ H.T.S.G. KG.	SIĞIR DERİSİ EBK.S. ADET	SIĞIR DERİSİ ADET H.M.S. ADET	SIĞIR DERİSİ ADET H.T.S. ADET	KELLE DERİSİ ADET EBK.S.	KELLE DERİSİ ADET H.M.S.
OCAK	23.300	4.565						
ŞUBAT	34.100	6.886						
MART	11.600	5.091	400		1.330			
NİSAN	2.000			2.636				
MAYIS	1.510	15.929	2.150		320	200		
HAZİRAN	17.580	50.803	116					
TEMMUZ	17.400	14.228			580			
AĞUSTOS	1.610							
EYLÜL	22.000	1.162						
EKİM		10.872			440	740	368	
KASIM	47.225	2.750			93			30
ARALIK	61.233	12.927			1.145	900	5.290	
YILLIK TOP.	239.558	125.213	2.666	2.636	3.908		5.658	30

ERZURUM TİCARET BORSASI

AYLAR	KELLE DERİSİ ADET H.T.S.	DANA DERİSİ KG. H.M.S.	KEÇİ DERİSİ H.M.S. ADET	KEÇİ DERİSİ H.T.S. ADET	KOYUN DERİSİ EBK.S. ADET	KOYUN DERİSİ H.M.S. ADET	KOYUN DERİSİ H.T.S. ADET	KOYUN DERİSİ H.T.S.G. ADET
OCAK			350			50		
ŞUBAT						205	110	
MART			10			710	20	
NİSAN						95		
MAYIS				500		50		450
HAZİRAN						630	750	
TEMMUZ	1.627		50	300		350	200	
AĞUSTOS						50		
EYLÜL						1.770		
EKİM						30	2.050	
KASIM		1.500	330	300		989	250	
ARALIK			140	1.200	93	2.398	1.993	
YILLIK TOP.	1.627	1.500	880	2.300	93	7.327	5.373	450

AYLAR	BAĞIRSAKLAR EBK.SATIŞ ADET	BAĞIRSAKLAR H.M.S. ADET	BAĞIRSAKLAR H.T.S. ADET	BAĞIRSAKLAR H.T.S.G. ADET	KORUNGA H.M.S. KG.	FIĞ H.M.S. KG.	YEM ÇİFT TIRNAKLI H.T.S. KG.	YEM ÇİFT TIR. H.T.S.G. KG.
OCAK	157		6.100			5.500	16.966	
ŞUBAT	43		196				1.672.150	
MART		8.162	384	600			1.349.960	
NİSAN	40	2.304	1.175				1.304.400	435.500
MAYIS	5.918	986					1.068.866	4.500
HAZİRAN		6.010	6.424	15			955.000	
TEMMUZ		22.949	3.050		56.220		1.246.900	
AĞUSTOS			10.000		60.860		1.253.850	
EYLÜL		3.701	3.600		5.180		1.410.850	
EKİM		9.849	4.760			21.920	1.484.250	
KASIM		100	3.100				2.338.915	
ARALIK		1.925	16.650		22.900		1.325.377	141.058
YILLIK TOP.	6.158	55.986	55.439	615	145.160	27.420	15.427.484	581.058

AYLAR	YEM KANATLI KG.H.T.S.	KÜSPE KURU H.T.S. KG.	YEM ÇVL ÇİFT TIRNAKLI H.T.S. ÇUVAL	YEM ÇVL ÇİFT TIRNAKLI H.T.S.G ÇUVAL	YEM ÇVL KANATLI H.T.S. ÇUVAL	BAĞIRSAKLAR TK. EBK.SATIŞ ADET	BAĞIRSAKLAR TK.H.M.S. ADET	BAĞIRSAKLAR TK. H.T.S. ADET
OCAK								
ŞUBAT			17.487	2.880				
MART			17.724	837				
NİSAN		1.000	19.786		317			
MAYIS	53.050		14.998		338	150		
HAZİRAN	3.764		8.645	1.580	920			1.207
TEMMUZ	3.010		3.958	210	329			
AĞUSTOS	3.713		11.110	65	260		3.120	
EYLÜL			16.946		1.867			900
EKİM	11.026		29.630					
KASIM			24.823	80	1.147		155	
ARALIK	15.227		18.523		2.097			1.405
YILLIK TOP.	89.790	1.000	183.630	5.652	7.275	150	3.275	3.512

ERZURUM TİCARET BORSASI

AYLAR	BAGIRSAK İŞLENMİŞ EBKS. KG.	BAGIRSAK İŞLENMİŞ H.M.S. KG.	BAGIRSAK İŞLENMİŞ H.T.S. KG.	BAGIRSAK İŞLENMİŞ H.T.S.G. KG.	KURU İNCİR H.M.S. KG.	KURU İNCİR H.T.S. KG.	KURU İNCİR H.T.S.G. KG.	KURU KAYISI H.M.S. KG.
OCAK						3.203	978	
ŞUBAT					77	937	340	118
MART					190	4.312	197	60
NİSAN					43	2.421		71
MAYIS					23	333		13
HAZİRAN			1.158		19	1.095	10	38
TEMMUZ	305		10	60	4	142		8
AĞUSTOS	95					448		
EYLÜL						564	120	40
EKİM		180			382	2.359	192	480
KASIM		255	290		268	1.304	841	80
ARALIK			255		13	4.394		23
YILLIK TOP.	400	435	1.713	60	1.019	21.512	2.678	931

AYLAR	KURU KAYISI H.T.S. KG.	KURU KAYISI H.T.S.G. KG.	KURU ÜZÜM H.M.S. KG.	KURU ÜZÜM H.T.S. KG.	KURU ÜZÜM H.T.S.G. KG.	BROKOLİ H.M.S. KG.	YOĞURT H.M.S. KG.	YOĞURT H.T.S. KG.
OCAK	1.648	1.225	803	4.388	1.925		888	888
ŞUBAT	930	85	95	4.569	245	1.115	5.548	11.924
MART	3.474	145	370	7.251	240		2.400	7.023
NİSAN	1.892	20	31	5.800	100		5.504	10.002
MAYIS	470		23	5.211			623	9.908
HAZİRAN	1.613	50	32	1.583	30		3.995	9.996
TEMMUZ	93		3	2.432			885	8.654
AĞUSTOS	1.832			1.143		285	546	7.025
EYLÜL	634	70	35	4.845	6.600		1.250	4.327
EKİM	1.319	726	755	3.523	4.268		6.234	12.818
KASIM	1.148	734	456	3.228	345	197	2.352	16.464
ARALIK	2.572		42	2.415	10	560	2.821	13.344
YILLIK TOP.	17.625	3.055	2.645		13.763	2.157	33.046	112.373

AYLAR	YOĞURT H.T.S.G. KG.	KABAK H.M.S. KG.	KABAK H.T.S. KG.	KABAK H.T.S.G. KG.	KABAK BAL H.M.S. KG.	KABAK BAL H.T.S. KG.	MANDALİNA H.M.S. KG.	MANDALİNA H.T.S. KG.
OCAK		347	147				13.170	12.570
ŞUBAT		1.602	870		110	210	70.104	7.006
MART		2.711	580		40	40	123.679	1.247
NİSAN		973	939				1.498	2.873
MAYIS	792	1.045	3.265		1.050	50	736	68
HAZİRAN		21.084	9.436				750	750
TEMMUZ		21.223	10.429					
AĞUSTOS		29.617	10.306					
EYLÜL	2.683	14.216	8.068				400	400
EKİM	120	4.065	7.073			706	100	1.009
KASIM		3.690	1.963		47	143	72.744	4.965
ARALIK		3.308	739	2.000	1.190	1.019	56.568	23.761
YILLIK TOP.	3.595	103.881	53.815	2.000	2.437	2.168	339.749	54.649

ERZURUM TİCARET BORSASI

AYLAR	PORTAKAL H.M.S. KG.	PORTAKAL H.T.S. KG.	LİMON H.M.S. KG.	LİMON H.T.S. KG.	ELMA H.M.S. KG.	ELMA H.T.S. KG.	ŞEHRİYE H.M.S. KG.	ŞEHRİYE H.T.S. KG.
OCAK	1.773	1.173	281	81	1.310	1.110		4.105
ŞUBAT	65.574	14.459	16.570	99.825	60.109	15.929	155	8.085
MART	253.105	14.214	20.123	231	61.686	26.292	189	7.009
NİSAN	11.931	18.703	165	851	22.145	7.404	307	13.212
MAYIS	1.248	2.257	135	330	68.131	5.396	76	767
HAZİRAN	1.593	15.467	371	506	39.988	5.380	113	11.433
TEMMUZ	332		90	158	5.465	314	25	835
AĞUSTOS			6	93	665	45		12.080
EYLÜL	600	600	554	571	2.527	1.000		14.960
EKİM	450	1.005	74	581	52.469	1.846	955	3.710
KASIM	1.011	2.743	2.685	297	27.981	16.743	98	3.333
ARALIK	25.024	22.347	83.006	1.139	32.879	28.455	20	2.545
YILLIK TOP.	362.641	92.968	124.060	104.663	375.355	109.914	1.938	82.074

AYLAR	ŞEHRİYE H.T.S.G. KG.	BARBUNYA H.M.S. KG.	BARBUNYA H.T.S. KG.	BARBUNYA H.T.S.G. KG.	KARABİBER H.M.S. KG.	KARABİBER H.T.S. KG.	KURU NANE H.M.S. KG.	KURU NANE H.T.S. KG.
OCAK			787					
ŞUBAT	2.770	30	6.813	48	22	61	2	2
MART	1.780	150	1.637	92	73	88		
NİSAN	254		1.929					
MAYIS	600		3.746		1	1		
HAZİRAN	50	50	316	40	17	17		
TEMMUZ	12		464	348		2		
AĞUSTOS	10		1.739		48	58		10
EYLÜL	9.045		1.379	75		20		
EKİM	5.355	500	3.207	707	10	21		
KASIM	990	904	2.464		52	52		
ARALIK	440	25	2.429	650				
YILLIK TOP.	21.306	1.659	26.910	1.960	223	320	2	12

AYLAR	İNEK SÜTÜ H.M.S. KG.	İNEK SÜTÜ H.M.S. G.KG.	İNEK SÜTÜ H.T.S. KG.	İNEK SÜTÜ H.T.S.G. KG.	KOYUN SÜTÜ H.M.S. KG.	AYÇEKİRDEĞİ H.M.S. KG.	AYÇEKİRDEĞİ H.T.S. KG.	LİMON ADET H.M.S. ADET
OCAK	238.203	27.000	12.930			368.662	135.890	
ŞUBAT	353.722	43.000	32.970			778.814	419.729	100.068
MART	521.428		19.143			330.565	232.685	94.007
NİSAN	466.606		42.183	102		222.500	324.927	115.686
MAYIS	903.222		36.015	145		205.060	455.740	97.392
HAZİRAN	1.066.739		54.558	240		377.926	121.345	81.936
TEMMUZ	1.639.389		53.694		31.350	114.860	141.190	119.893
AĞUSTOS	1.066.583		46.201			1.500	24.905	50.051
EYLÜL	646.578		38.892			27.000		47.180
EKİM	584.830		29.945			284.650		53.639
KASIM	764.068		31.231			551.181	63.660	75.389
ARALIK	638.662		29.784			45.000	89.120	79.840
YILLIK TOP.	8.890.030	70.000	427.546	487	31.350	3.307.718	2.009.191	915.081

ERZURUM TİCARET BORSASI

AYLAR	LİMON ADET H.T.S. ADET	ALABALIK H.M.S. KG.	ALABALIK H.T.S. KG.	İRMİK PKT.H.M.S. ADET	İRMİK PKT.H.T.S. ADET	İRMİK PKT.H.T.S.G. ADET	MUZ H.M.S. KG.	MUZ H.T.S. KG.
OCAK		196	196		1.225		333	333
ŞUBAT	4.750	3.498	3.498	431	951		22.920	3.920
MART	96.487	65	249	189	2.856		5.789	5.269
NİSAN	119.504	4.964	5.107	10	1.280		2.248	3.224
MAYIS	101.982	287	392	5	795	10	799	794
HAZİRAN	85.611	411	411	41	325		2.246	3.157
TEMMUZ	66.075	25	163	38	83		1.634	1.248
AĞUSTOS	54.981	315	315	10	120		24	439
EYLÜL	49.129			45	975		18	
EKİM	57.349	46	46	140	1.597	312	1.680	2.225
KASIM	80.084	536	3.984	167	602		12.376	12.370
ARALIK	168.917	5.313	9.813	67	1.289		7.973	12.272
YILLIK TOP.	884.869	15.656	24.174	1.143	12.098	322	58.040	45.251

AYLAR	FINDIK İÇİ H.M.S. KG.	FINDIK İÇİ H.T.S. KG.	FINDIK İÇİ H.T.S.G. KG.	FINDIK İÇİ OFİS S. KG.	HİNDİ ETİ H.T.S. KG.	HİNDİ ETİ H.T.S.G. KG.	KREM PEYNİR ADET H.M.S. ADET	KREM PEYNİR ADET H.T.S. ADET
OCAK		50.055			9.693			57.705
ŞUBAT	173	178			12.826		16.700	50.700
MART	524	2.274			21.693		164.600	235.425
NİSAN	66	11.366	50		5.640		608	47.758
MAYIS	62	5.532			26.068		8.850	69.125
HAZİRAN	22	10.272	10		12.730		5.400	53.457
TEMMUZ	10	9.257					1.140	18.878
AĞUSTOS	5	2.505					2.160	9.460
EYLÜL	50	120			3.950		1.000	19.200
EKİM	179	534					16.250	71.147
KASIM	121	11.202					7.280	88.240
ARALIK	20	1.195		93	2.408		500	17.058
YILLIK TOP.	1.232	104.490	60	93	95.008		224.488	738.153

AYLAR	KREM PEYNİR ADET H.T.S.G. ADET	YONCA OTU H.M.S. KG.	ÇAYIR OTU H.M.S. KG.	ÇAYIR OTU H.T.S. KG.	KUYRUK YAĞI EBK.SATIŞ KG.	KUYRUK YAĞI H.M.S. KG.	KUYRUK YAĞI H.T.S. KG.	KUYRUK YAĞI H.T.S.G. KG.
OCAK		353.064	123.200					4
ŞUBAT		111.550	49.780		18		12	
MART	2.500	22.750	13.360				27	
NİSAN		9.330	8.300	12.360	28		11	233
MAYIS					2			34
HAZİRAN							349	
TEMMUZ		130.897						
AĞUSTOS		1.006.063	31.000					
EYLÜL		503.540	134.580				12	
EKİM	9.600	914.728	62.870					
KASIM		436.000	119.258	6.000		200	203	
ARALIK		284.100	31.660		14			94
YILLIK TOP.	12.100	3.772.022	574.008	18.360	62	200	614	365

ERZURUM TİCARET BORSASI

AYLAR	KIRMIZI PUL BİBER H.M.S. KG.	KIRMIZI PUL BİBER H.T.S. KG.	KIRMIZI PUL BİBER H.T.S.G. KG.	SAKATAT EBK.S. AD.	SAKATAT H.M.S. AD.	SAKATAT H.T.S. ADET	SAKATAT H.T.S.G. ADET	DOMATES H.M.S. KG.
OCAK	60	60		13.434		135		1.112
ŞUBAT	42	172			29	29		13.946
MART	114	634		72	208	6.239	23.182	27.297
NİSAN	19	27		962	149	842	134	20.070
MAYIS	24	24	20		21	30.284	25	4.465
HAZİRAN	34	69			5.033	337		100.460
TEMMUZ	9	19						104.551
AĞUSTOS	80	100				1.917		96.749
EYLÜL		120					72	181.823
EKİM	189	400			575	687		1.932
KASIM	139	164	13		8.634	10		31.375
ARALIK	37	112			2	182		7.404
YILLIK TOP.	747	1.901	33	14.468	14.651	40.662	23.413	591.184

AYLAR	DOMATES H.T.S. KG.	DOMATES H.T.S.G. KG.	KİVİ H.M.S. KG.	KİVİ H.T.S. KG.	AYVA H.M.S. KG.	AYVA H.T.S. KG.	NAR H.M.S. KG.	LAHANA BEYAZ H.M.S. KG.
OCAK	912							400
ŞUBAT	3.850		6.225	5.825	6.601	4.044	46.133	19.793
MART	1.784		2.504	4	1.936	720	850	22.736
NİSAN	4.907		8	8	14	142		2.467
MAYIS	6.584				14	73		40
HAZİRAN	9.862	60						5.000
TEMMUZ	9.940							242
AĞUSTOS	10.608							
EYLÜL	3.771							
EKİM	10.628					250		110
KASIM	6.778			1.046	2.865	2.680	630	37.321
ARALIK	4.269	2.500	550	2.930	12.742	6.460	1.500	45.436
YILLIK TOP.	73.893	2.560	9.287	9.813	24.172	14.369	49.113	133.545

AYLAR	LAHANA BEYAZ H.T.S. KG.	MAYDANOZ H.M.S. KG.	MAYDANOZ H.T.S. KG.	MAYDANOZ H.T.S.G. KG.	KEREVİZ H.M.S. KG.	HAVUÇ H.M.S. KG.	HAVUÇ H.T.S. KG.	TURP H.M.S. KG.
OCAK		300	300			916	316	685
ŞUBAT	1.034	39.440	27.080			117.933	12.394	97.771
MART	3.390	22.184	23.202			93.236	9.929	39.083
NİSAN	2.604	25.307	28.595			76.979	12.632	27.714
MAYIS	185	19.419	22.953			2.368	2.948	94
HAZİRAN	110	33.266	29.523			600	600	270
TEMMUZ	242	30.207	32.029			327	330	
AĞUSTOS		24.729	27.108			32.064	14	3.850
EYLÜL		22.580	23.213			85.530		61.580
EKİM	310	22.925	24.520			100.136	516	60
KASIM	2.338	24.377	24.740			245.949	8.329	137.381
ARALIK	11.523	35.235	35.879		280	158.007	22.402	89.524
YILLIK TOP.	21.736	299.969	299.142		280	914.045	70.410	458.012

ERZURUM TİCARET BORSASI

AYLAR	TURP H.T.S. KG.	CEVİZ İÇİ H.M.S. KG.	CEVİZ İÇİ H.T.S. KG.	CEVİZ İÇİ H.T.S.G. KG.	ÇAM FISTIK H.M.S. KG.	ÇAM FISTIK H.T.S. KG.	MARUL H.M.S. ADET	MARUL H.T.S. ADET
OCAK	85		239	2.050			464	264
ŞUBAT	3.416	115	430		2	5	8.041	857
MART	2.716	16	826				4.349	1.489
NİSAN	3.066	6	961				1.753	3.456
MAYIS	134	3	858				485	2.649
HAZİRAN	270	5	3.040		1	1	6.860	1.398
TEMMUZ		405	6.010				280	910
AĞUSTOS		4	672				85	91
EYLÜL		50	572				80	89
EKİM	235	155	6.250			15	1.338	1.687
KASIM	2.554	50	100				1.805	1.892
ARALIK	7.058	10	963				16.295	19.908
YILLIK TOP.	19.534	819	20.921	2.050	3	21	41.835	32.080

AYLAR	MARUL H.T.S.G. ADET	İSPANAK H.M.S. KG.	İSPANAK H.T.S. KG.	DERE OTU H.M.S. ADET	DERE OTU H.T.S. ADET	KARNİBAHAR H.M.S. KG.	KARNİBAHAR H.T.S. KG.	KARNİBAHAR H.T.S.G. KG.
OCAK		524	324			344	144	
ŞUBAT		11.232	9.406	1.800		10.263	8.574	
MART		11.618	6.417			8.649	8.098	
NİSAN		11.881	10.310	335	80	2.242	2.743	
MAYIS		7.501	8.387		70	85	129	
HAZİRAN	50	1.256	1.285	105	60	360	438	1
TEMMUZ		33	56	70	185			
AĞUSTOS		28	28	85	31			
EYLÜL		5	155	180	165	110		
EKİM		240	1.171	267	330	2.005	75	
KASIM		5.184	3.563	385	305	282	750	
ARALIK		11.972	14.928	140	208	13.843	14.272	
YILLIK TOP.	50	61.474	56.030	3.367	1.434	38.183	35.223	1

AYLAR	KIRMIZI LAHANA H.M.S. KG.	KIRMIZI LAHANA H.T.S. KG.	PIRASA H.M.S. KG.	PIRASA H.T.S. KG.	MANTAR H.M.S. KG.	MANTAR H.T.S. KG.	SARIMSAK H.M.S. KG.	SARIMSAK H.T.S. KG.
OCAK	90	90	257	57			10	10
ŞUBAT	8.431	3.459	11.666	5.497	1.965	80		15
MART	5.762	2.936	10.479	8.518	2.327	623		1
NİSAN	7.130	1.650	2.860	2.781	14	523	2	15
MAYIS	189	693	190	732	565	988		8
HAZİRAN	351	351	100	100	100	665	253	253
TEMMUZ					1	2	285	293
AĞUSTOS	6.204				2	2	105	107
EYLÜL	13.110		1.185	90	50	293		
EKİM	60	50	50	50		692		5
KASIM	5.406	1.222	9.152	2.324	80	445	11	1
ARALIK	8.388	5.511	10.715	8.291	750	485	12	23
YILLIK TOP.	55.121	15.962	46.654	28.440	5.854	4.798	678	731

ERZURUM TİCARET BORSASI

AYLAR	KREM PEYNİR H.M.S. KG.	KREM PEYNİR H.T.S. KG.	KREM PEYNİR H.T.S.G. KG.	AYÇEKİRDEĞİ ELK ALTI H.M.S. KG.	AYÇEKİRDEĞİ ELK ALTI H.T.S. KG.	YOĞURT SÜZME H.T.S. KG.	ÜZÜM YAPRAĞI H.M.S. KG.	ÜZÜM YAPRAĞI H.T.S. KG.
OCAK				8.011				
ŞUBAT				92.830	42.990		305	5
MART				110.894				52
NİSAN		798					5	75
MAYIS								115
HAZİRAN				34.550	20.540			108
TEMMUZ				17.837				36
AĞUSTOS				9.510				228
EYLÜL			132					73
EKİM	255	255				54	6	6
KASIM		750		75.449				
ARALIK					4.167		140	140
YILLIK TOP.	255	1.803	132	349.081	67.697	54	456	838

AYLAR	ÇARLİSTON BİBER H.M.S. KG.	ÇARLİSTON BİBER H.T.S. KG.	ÇARLİSTON BİBER H.T.S.G. KG.	PATLICAN H.M.S. KG.	PATLICAN H.T.S. KG.	PATLICAN H.T.S.G. KG.	SALATALIK H.M.S. KG.	SALATALIK H.T.S. KG.
OCAK	620	420		554	354		315	315
ŞUBAT	4.080	1.562		2.963	1.918		14.791	1.185
MART	12.443	590		3.502	962		3.950	288
NİSAN	1.718	1.499		2.030	2.355		1.972	1.401
MAYIS	3.992	1.849		3.095	3.266		1.675	2.465
HAZİRAN	8.134	3.466	40	3.644	5.236	60	182.833	3.787
TEMMUZ	14.626	8.605		18.210	18.199		95.454	12.255
AĞUSTOS	34.066	10.644		27.040	16.547		104.276	14.110
EYLÜL	16.558	7.326		44.622	14.072		57.126	8.610
EKİM	11.505	9.369		11.134	15.936		29.709	7.933
KASIM	20.461	1.818		18.643	1.546		10.239	2.206
ARALIK	10.884	2.226	2.000	4.483	2.545	2.000	14.019	2.125
YILLIK TOP.	139.087	49.374	2.040	139.920	82.936	2.060	516.359	56.680

AYLAR	SALATALIK H.T.S.G. KG.	TAZE SOĞAN H.M.S. ADET	TAZE SOĞAN H.T.S. ADET	DOLMALIK BİBER H.M.S. KG.	DOLMALIK BİBER H.T.S. KG.	DOLMALIK BİBER H.T.S.G. KG.	ÇİLEK H.M.S. KG.	ÇİLEK H.T.S. KG.
OCAK				20	20			
ŞUBAT		997	102	1.634	710			
MART		5.500		250	356		100	100
NİSAN		241	77	564	834		490	350
MAYIS		540	585	1.418	501		654	2.824
HAZİRAN	60	13.189	8.778	1.045	1.232		630	1.367
TEMMUZ		6.729	6.773	2.596	3.856			449
AĞUSTOS		7.778	9.655	4.246	3.533			
EYLÜL		30	7.562	2.645	3.055			67
EKİM		9.568	9.594	1.507	2.598			
KASIM		268	227	531	531			
ARALIK		330	160	322	887	500	50	
YILLIK TOP.	60	45.170	43.513	16.778	18.113	500	1.924	5.157

ERZURUM TİCARET BORSASI

AYLAR	GREYFURT H.M.S. KG.	MISIR SLAJI H.M.S. KG.	SEMİZ OTU H.M.S. KG.	SEMİZ OTU H.T.S. KG.	YENİ DÜNYA H.M.S. KG.	YENİ DÜNYA H.T.S. KG.	ERİK H.M.S. KG.	ERİK H.T.S. KG.
OCAK		137.000						
ŞUBAT	1.250							
MART	2.620				100	100	50	50
NİSAN						100		240
MAYIS			320		723	63	2.846	274
HAZİRAN			45	429	360	3.220	5.880	2.028
TEMMUZ			25	62		257	15.539	8.954
AĞUSTOS							11.584	6.388
EYLÜL		107.000					13.580	8.631
EKİM							51	2.652
KASIM		3.745.208					30	342
ARALIK		10.000	250		200	450	40	370
YILLIK TOP.	3.870	3.999.208	640	491	1.383	4.190	49.600	29.929

AYLAR	KURU DUT H.M.S. KG.	ROKA H.M.S. KG.	ŞEKER PANCARI H.M.S. KG.	PAZI H.M.S. KG.	TAZE FASULYE H.M.S. KG.	TAZE FASULYE H.T.S. KG.	TAZE FASULYE H.T.S.G. KG.	MİLFÖY HAMURU H.M.S. KG.
OCAK	3.728							
ŞUBAT		3.100			210	50		
MART				8.300	200	240		
NİSAN		145		1.105	216	928		
MAYIS			258.056.920		7.357	662		
HAZİRAN		30		11.000	6.382	1.172	85	40
TEMMUZ		50			8.622	10.706		
AĞUSTOS					8.699	8.449		
EYLÜL					1.399	1.095		
EKİM					8.258	10.159		
KASIM					5.207	576		
ARALIK				465	150	1.680	680	
YILLIK TOP.	3.728	3.325	258.056.920	20.870	46.700	35.717	765	40

AYLAR	MİLFÖY HAMURU H.T.S. KG.	ÜZÜM H.M.S. KG.	ÜZÜM H.T.S. KG.	KAVUN H.M.S. KG.	KAVUN H.T.S. KG.	YUFKA H.M.S. KG.	YUFKA H.T.S. KG.	EKMEK KADAYIFI H.T.S. KG.
OCAK				98	98			
ŞUBAT		90	196					
MART		35	851			33	33	175
NİSAN	180	300	380		150	15	700	90
MAYIS	3.073	184					460	
HAZİRAN	210	32		10.700	200	50	415	
TEMMUZ		159	169	24.461	1.367		385	
AĞUSTOS		30.854	9.460	33.927	22.717		525	
EYLÜL		213.483	10.980	95.483	12.804		445	80
EKİM		244.500	10.615	21.320	27.316		639	70
KASIM	360	7.241	3.587	200	3.959		400	110
ARALIK	70	380	2.920	100	907		255	410
YILLIK TOP.	3.893	497.258	39.158	186.289	69.518	98	4.257	935

ERZURUM TİCARET BORSASI

AYLAR	TEL KADAYIF H.T.S. KG.	KEMAL PAŞA TATLISI H.T.S. ADET	KAYISI H.M.S. KG.	KAYISI H.T.S. KG.	ŞEFTALİ H.M.S. KG.	ŞEFTALİ H.T.S. KG.	ŞEFTALİ H.T.S.G. KG.	BALIK H.M.S. KG.
OCAK								
ŞUBAT								
MART	265		50	50				125
NİSAN	175			100		100		
MAYIS	95			1.394	76			
HAZİRAN	110		3.553	1.217				
TEMMUZ	20	47.500	3.567	4.734	2.850	1.017		
AĞUSTOS			5.090	5.581	66.832	8.842		
EYLÜL	155			990	18.663	5.996		
EKİM	92			469	239	3.880		
KASIM	43				1.705	205		
ARALIK	856	165.000		100		223	1.500	
YILLIK TOP.	1.811	212.500	12.260	14.635	90.365	20.263	1.500	125

AYLAR	BALIK H.T.S. KG.	KİRAZ H.M.S. KG.	KİRAZ H.T.S. KG.	KARPUZ H.M.S. KG.	KARPUZ H.T.S. KG.	PEKMEZ H.M.S. KG.	PEKMEZ H.T.S. KG.	PEKMEZ H.T.S.G. KG.
OCAK				150	150		191	656
ŞUBAT				110				
MART	125	80	80			313	313	
NİSAN					150			
MAYIS		120	50	200	200			
HAZİRAN		3.747	165	3.633	1.423			
TEMMUZ		9.345	11.746	10.804	20.688			
AĞUSTOS		309	561	24.496	31.578			
EYLÜL				18.519	24.094			
EKİM				750	6.366			
KASIM				200	200			
ARALIK				300	450	300		
YILLIK TOP.	125	13.601	12.602	59.162	85.299	613	504	656

AYLAR	HAZIR MANTI H.M.S. KG.	HAZIR MANTI H.T.S. KG.	MISIR UNU H.M.S. KG.	MISIR UNU H.T.S. KG.	ARMUT H.M.S. KG.	ARMUT H.T.S. KG.	VİŞNE H.M.S. KG.	VİŞNE H.T.S. KG.
OCAK					49	49		
ŞUBAT	60	60			2.850			
MART					3.011	11		
NİSAN		310	7	77	400	450		
MAYIS		1.000	4	24	50			
HAZİRAN					93			
TEMMUZ					80	80		
AĞUSTOS					54.260	7.160	300	
EYLÜL		420		70	7.582	7.621		192
EKİM					5.593	8.030		
KASIM		190		150	3.628	5.683		
ARALIK		310		390	539	1.128		
YILLIK TOP.	60	2.290	11	711	78.135	30.212	300	192

ERZURUM TİCARET BORSASI

AYLAR	KIZILCIK H.M.S. KG.	KIZILCIK H.T.S. KG.	İNCİR H.M.S. KG.	İNCİR H.T.S. KG.	BATUM HURMA H.M.S. KG.	KUŞ ÜZÜMÜ H.M.S. KG.	KUŞ ÜZÜMÜ H.T.S. KG.	HİNDİSTAN CEVİZİ H.T.S.KG.
OCAK				20				
ŞUBAT					400		10	30
MART			18	18				
NİSAN		20						
MAYIS	20			280				
HAZİRAN						1	1	
TEMMUZ								
AĞUSTOS	116							
EYLÜL	78	258	50	50			10	
EKİM	13	13						
KASIM		104	30	30				
ARALIK			5			2	7	
YILLIK TOP.	227	395	103	398	400	3	28	30

AYLAR	PİKNİK REÇEL H.T.S.ADET	KESTANE H.M.S. KG.	KABUKLU CEVİZ H.T.S. KG.	KABUKLU CEVİZ H.T.S.G. KG.	KURU ERİK H.M.S. KG.	KURU ERİK H.T.S. KG.	FINIDIK YAĞI H.T.S. KG.	DUT KG. H.M.S.
OCAK			100	100	11.200			
ŞUBAT								
MART	2.000	700					150	
NİSAN			125					
MAYIS			25					20
HAZİRAN			25					50
TEMMUZ								
AĞUSTOS			125			20		
EYLÜL								
EKİM								
KASIM			100					
ARALIK					9.400			
YILLIK TOP.	2.000	700	500	100	20.600	20	150	70

AYLAR	SABUNLUK YAĞ KG. H.M.S.	SABUNLUK YAĞ KG. H.T.S.	KIRMIZI BİBER KG. H.M.S.	KIRMIZI BİBER KG. H.T.S.	BÜYÜKBAŞ CİĞER KG. H.T.S.	SÜT KREMASI KG H.T.S.	GALETE UNU KG. H.T.S.	KUŞBURNU KURUSU KG. H.M.S.
OCAK								
ŞUBAT								
MART								
NİSAN								
MAYIS								
HAZİRAN	26.610	36.940	12					
TEMMUZ	28.380	12.840	12		52			
AĞUSTOS		27.590	155			600		
EYLÜL	17.180	15.125	50	50			100	
EKİM	59.646	26.580						
KASIM	19.005	38.370				250	30	50
ARALIK	37.380	36.640	50	50	2		220	
YILLIK TOP.	188.201	194.085	279	100	54	850	350	50

ERZURUM TİCARET BORSASI

AYLAR	KUŞBURNU MARMELATI KG. H.M.S.	LEVREK BALIĞI KG. H.T.S.	ERİŞTE KG. H.T.S.	BAMYA H.M.S. KG.	BAMYA H.T.S. KG.	KORNIŞON BİBER KG. H.M.S.	SALATALIK ACAR KG. H.M.S.	MUŞMULA KG. H.M.S.
OCAK								
ŞUBAT								
MART								
NİSAN								
MAYIS								
HAZİRAN								
TEMMUZ								
AĞUSTOS								
EYLÜL								
EKİM								
KASIM	50	4.000	2.000					
ARALIK		2.200		225	175	750	600	7.750
YILLIK TOP.	50	6.200	2.000	225	175	750	600	7.750

B. 2010 YILI AYLAR İTİBARI İLE İŞLEM KIYMETİ

TABLO 5
2010 YILI AYLAR İTİBARIYLA SINIFLANDIRILMIŞ İŞLEM KIYMETİ TL

AYLAR	HUBUBATLAR	HUBUBAT MAMÜLLERİ	BAKLİYATLAR	NEBATİ YAĞLAR	HAYVANI YAĞLAR (TEREYAĞI)	YAĞLI TOHUMLAR
OCAK	2.511.081,00	2.116.566,23	126.080,67	514.751,48	63.945,89	
ŞUBAT	1.078.341,39	2.488.409,29	131.248,93	562.367,90	126.509,41	
MART	720.091,03	1.974.187,86	178.176,68	783.392,02	289.912,66	
NİSAN	937.391,64	1.833.239,77	188.572,91	746.165,96	189.791,84	
MAYIS	723.311,01	2.373.618,24	128.066,53	1.181.299,98	165.873,85	
HAZİRAN	210.570,43	2.198.886,41	86.408,30	967.777,38	268.027,72	
TEMMUZ	172.688,73	2.355.089,78	115.469,07	1.060.809,17	160.483,53	
AĞUSTOS	8.525.411,91	2.867.817,55	161.061,54	855.882,11	212.770,02	
EYLÜL	14.646.386,95	2.441.844,22	228.914,52	1.245.701,92	138.800,45	
EKİM	5.669.808,46	2.916.657,93	332.052,13	1.039.644,82	295.022,64	
KASIM	4.212.387,07	2.859.264,71	161.280,62	1.017.220,70	300.292,09	
ARALIK	6.032.528,04	2.736.665,19	242.933,75	866.782,84	188.754,80	821,60
YILLIK TOP.	45.439.997,66	29.162.247,18	2.080.265,65	10.841.796,28	2.400.184,90	821,60

AYLAR	KURU VE YAŞ MEYVELER	ÇEŞİTLİ GIDA MADDELERİ	TEKSTİL HAM MADDELERİ	HAM DERİLER	CANLI HAYVANLAR	ÇEŞİTLİ MADDELER (BAĞIRSAKLAR)
OCAK	58.911,46	4.947.868,78		56.319,36	1.685.363,85	381.793,45
ŞUBAT	31.877,35	7.250.479,74		79.860,58	1.343.158,79	1.110.899,25
MART	69.359,97	8.526.363,31	4.081,35	60.783,98	2.414.370,15	944.390,72
NİSAN	46.241,03	9.308.454,95		37.527,43	2.497.266,80	1.085.887,69
MAYIS	22.418,75	10.051.297,90	6.485,40	46.011,50	1.948.035,61	815.013,19
HAZİRAN	22.959,25	11.536.833,33		142.649,33	2.109.225,76	752.947,48
TEMMUZ	9.337,98	3.046.099,67	1.083,00	92.781,29	1.133.997,76	812.746,06
AĞUSTOS	19.167,01	4.034.134,82		13.364,52	571.622,12	911.841,16
EYLÜL	52.619,54	6.068.567,48		59.302,60	594.299,03	1.116.828,64
EKİM	61.566,11	5.941.732,11	1.300,00	71.798,60	969.347,37	1.600.417,34
KASIM	43.658,38	7.672.890,58		91.493,40	6.455.845,31	1.943.955,87
ARALIK	47.280,50	12.755.602,12		331.260,36	6.031.221,52	1.367.180,62
YILLIK TOP.	485.397,33	91.140.324,79	12.949,75	1.083.152,95	27.753.754,07	12.843.901,47

AYLAR	KOTA DIŞI MADDELER	TOPLAM YEKÜN	RESEN TESCİL	TOPLAM YEKÜN
OCAK	2.311.758,63	14.774.440,80	8.352.565,00	23.127.005,80
ŞUBAT	4.473.296,77	18.676.449,40	7.289.600,00	25.966.049,40
MART	2.634.224,91	18.599.334,64	3.149.895,00	21.749.229,64
NİSAN	2.565.984,58	19.436.524,60	5.342.490,00	24.779.014,60
MAYIS	37.113.841,41	54.575.273,37	4.145.450,00	58.720.723,37
HAZİRAN	2.731.089,52	21.027.374,91	3.535.805,00	24.563.179,91
TEMMUZ	2.238.906,26	11.199.492,30	110.950,00	11.310.442,30
AĞUSTOS	1.442.628,99	19.615.701,75	602.020,00	20.217.721,75
EYLÜL	1.166.764,15	27.760.029,50	682.560,00	28.442.589,50
EKİM	1.853.815,07	20.753.162,58	5.951.495,00	26.704.657,58
KASIM	3.322.535,93	28.080.824,66	2.956.420,00	31.037.244,66
ARALIK	1.670.266,68	32.271.298,02	4.101.200,00	36.372.498,02
YILLIK TOP.	63.525.112,90	286.769.906,53	46.220.450,00	332.990.356,53

C. 2010 YILI AYLAR İTİBARI İLE FİYATLAR

ERZURUM TİCARET BORSASI

TABLO 6								
2010 YILI AYLAR İTİBARIYLA FİYAT ORTALAMALARI (TL)								
AYLAR	ARPA (YEMLİK) H.M.S.KG.	ARPA (YEMLİK) H.M.S.G. KG.	ARPA (YEMLİK) H.T.S. KG.	ARPA (YEMLİK) OFİSİ S. KG.	ARPA (YEMLİK) OFİSİ A. KG.	BUĞDAY (EKMEKLİK) H.M.S. KG.	BUĞDAY (EKMEKLİK) H.M.S.G. KG.	BUĞDAY (EKMEKLİK) H.T.S. KG.
OCAK	0,33	0,29	0,43			0,44	0,41	
ŞUBAT	0,33	0,32	0,44			0,46	0,50	0,32
MART	0,26		0,98			0,29		0,56
NİSAN	0,25		0,47			0,26		0,53
MAYIS	0,33		0,29	0,38				0,46
HAZİRAN	0,37		0,43					1,00
TEMMUZ			0,48					
AĞUSTOS	0,37		1,09			0,53		0,57
EYLÜL	0,40		0,50		0,41	0,58		0,67
EKİM	0,40		0,56			0,55		0,61
KASIM	0,32	0,35	0,37			0,46	0,42	0,46
ARALIK	0,37		0,40	0,43		0,52		0,57
YILLIK TOP.	0,34	0,32	0,54	0,41	0,41	0,45	0,44	0,58

AYLAR	BUĞDAY (EKMEKLİK) OFİS S. KG.	BUĞDAY (EKMEKLİK) OFİS A. KG.	ÇAVDAR ANADOLU H.M.S. KG.	ÇAVDAR ANADOLU H.M.S.G. KG.	ÇAVDAR ANADOLU OFİSİ A. KG.	MISIR SARI H.M.S. KG.	MISIR SARI H.T.S. KG.	MISIR SARI H.T.S.G. KG.
OCAK	0,37			0,30		0,40		
ŞUBAT			0,33					
MART							2,47	3,47
NİSAN			0,30				0,50	
MAYIS	0,27							
HAZİRAN								
TEMMUZ								
AĞUSTOS			0,41					
EYLÜL		0,51	0,38		0,39	0,46		
EKİM			0,42			0,48		
KASIM			0,40			0,49	2,30	
ARALIK	0,55		0,38			0,45		
YILLIK TOP.	0,40	0,51	0,37	0,30	0,39	0,46	1,76	3,47

AYLAR	PİRİNÇ BALDO H.M.S. KG.	PİRİNÇ BALDO OFİS.S. KG.	PİRİNÇ BALDO H.T.S. KG.	PİRİNÇ BALDO H.T.S.G. KG.	PİRİNÇ KIRIK H.T.S. KG.	PİRİNÇ KIRIK H.T.S.G. KG.	YULAF H.T.S. KG.	TRİTİKALE H.M.S. KG.
OCAK		2,08	2,37	2,55				
ŞUBAT	2,73		2,13	2,70	1,51	1,51		
MART	2,69		2,33	2,88	1,03	0,74		
NİSAN	2,90		2,02	2,73	1,33		0,45	
MAYIS	2,87	1,85	2,19	3,01	1,44			
HAZİRAN	2,73		2,18	3,09	0,87			
TEMMUZ	2,91		2,34	2,68	1,40	1,76		
AĞUSTOS	2,81		2,18	2,48	0,95			
EYLÜL	2,71	1,85	2,22	2,68	1,26			0,38
EKİM	2,37		2,28	3,15	1,15	0,93		0,40
KASIM	2,58		2,60	2,75	1,54	1,69		
ARALIK	2,58		2,32	2,48	1,29	2,08		
YILLIK TOP.	2,72	1,93	2,26	2,77	1,25	1,45	0,45	0,39

ERZURUM TİCARET BORSASI

AYLAR	TRİTİKALE OFİS A. KG.	AŞURELİK BUĞDAY H.M.S. KG.	AŞURELİK BUĞDAY H.T.S. KG.	AŞURELİK BUĞDAY H.T.S.G. KG.	AŞURELİK BUĞDAY H.M.S.G. KG.	MISIR CİN H.T.S. KG.	MISIR CİN H.T.S.G. KG.	ASPIR KG H.M.S.
OCAK		0,75	1,28		0,75	3,15		
ŞUBAT		0,91	1,21	1,49		2,61	3,43	
MART		1,22	1,21	1,49		3,00	3,11	
NİSAN		1,45	1,22			2,64		
MAYIS		1,62	1,33			2,79		
HAZİRAN		0,79	1,10	1,40		2,59		
TEMMUZ		1,75	1,34	1,31		2,94	2,95	
AĞUSTOS		1,75	1,24	1,09		2,45	2,07	
EYLÜL	0,40	1,80	1,31			2,71		
EKİM		1,67	1,32	1,25		2,69	2,65	
KASIM		1,21	1,55	1,39		2,58	2,68	
ARALIK		1,61	1,23	1,00		1,29		0,52
YILLIK TOP.	0,40	1,38	1,28	1,30	0,75	2,62	2,41	0,52

AYLAR	BUĞDAY KEPEĞİ H.T.S. KG.	BUĞDAY KEPEĞİ H.T.S.G. KG.	BUĞDAY UNU H.M.S.KG.	BUĞDAY UNU H.T.S.KG.	BUĞDAY UNU H.T.S.G. KG.	BULGUR H.M.S. KG.	BULGUR H.T.S. KG.	BULGUR H.T.S.G. KG.
OCAK	0,31		1,10	0,86	0,95	1,40	1,36	1,34
ŞUBAT	0,30		1,15	0,87	1,06	1,14	1,36	1,43
MART	0,30		0,95	0,88	1,07	1,13	1,13	1,35
NİSAN	0,37		0,98	0,96	2,22	1,38	1,26	1,57
MAYIS	0,32		1,07	0,88	0,89	1,60	1,22	1,33
HAZİRAN	0,32		1,07	0,90	1,04	1,45	1,22	1,52
TEMMUZ	0,26		0,97	0,92		1,56	1,35	1,40
AĞUSTOS	0,26		1,10	1,09	0,95	1,55	1,18	1,03
EYLÜL	0,33		1,00	0,98	1,07	1,54	1,42	1,32
EKİM	0,44		1,06	0,98	1,60	1,36	1,34	1,52
KASIM	0,41		0,99	0,97	0,99	1,20	1,41	1,28
ARALIK	0,65		1,19	0,92	1,16	1,51	1,35	1,00
YILLIK TOP.	0,36		1,05	0,93	1,18	1,40	1,30	1,34

AYLAR	MAKARNA H.M.S. KG.	MAKARNA H.T.S. KG.	MAKARNA H.T.S.G. KG.	BUĞDAY UNU ÇVL H.M.S. ÇUVAL	BUĞDAY UNU ÇVL H.T.S. ÇUVAL	BUĞDAY UNU ÇVL H.T.S.G. ÇUVAL	BUĞDAY KEPEĞİ ÇVL. H.T.S. KG.	BUĞDAY KEPEĞİ ÇVL. H.T.S.G. KG.
OCAK		1,31	1,31		40,07	41,17	8,03	5,53
ŞUBAT	1,18	1,35	1,22		39,97	37,46	8,20	
MART	1,35	1,28	1,21		39,53	40,41	7,85	7,00
NİSAN	1,18	1,37	1,32		39,23	38,38	8,14	
MAYIS	0,96	1,31	1,33	29,23	39,30	39,35	8,42	
HAZİRAN	1,59	1,38	1,36	29,23	38,68	37,77	9,06	
TEMMUZ	1,27	1,30	10,27	47,50	39,07	39,13	8,77	
AĞUSTOS	1,71	1,47	1,21	35,00	40,31	38,09	9,65	7,62
EYLÜL	1,45	1,34	1,35		41,46	39,15	8,58	
EKİM	1,26	1,39	1,25		42,42	42,41	9,72	
KASIM	1,41	1,41	1,22		42,63	42,00	9,88	
ARALIK	1,60	1,45	1,31		45,09	42,00	7,89	8,00
YILLIK TOP.	1,36	1,36	2,03	35,24	40,65	39,78	8,68	7,04

ERZURUM TİCARET BORSASI

AYLAR	KURU FASULYE H.M.S. KG.	KURU FASULYE H.M.S.G. KG.	KURU FASULYE H.T.S. KG.	KURU FASULYE H.T.S.G. KG.	KIRMIZI MERCİMEK H.M.S. KG.	KIRMIZI MERCİMEK H.T.S. KG.	KIRMIZI MERCİMEK H.T.S.G. KG.	KIRMIZI MERCİMEK OFİS.S. KG.
OCAK	5,00	5,00	3,78	2,87		3,01	3,00	1,85
ŞUBAT	3,58		3,28	3,04	2,57	2,73	3,34	
MART	2,94		3,03	3,41	2,78	2,68	3,11	
NİSAN	2,28		2,94	8,50	2,69	2,49	3,24	
MAYIS	4,19		2,99	5,79	3,40	2,37	2,99	1,85
HAZİRAN	4,89		2,58	6,64	3,16	2,55	3,66	
TEMMUZ	3,93		3,48	7,49	3,10	2,60	2,47	
AĞUSTOS	3,50		3,08	2,85	3,43	2,27	1,72	
EYLÜL	3,95		2,36	2,67	2,56	2,25	3,12	
EKİM	5,66		3,76	2,95	2,50	2,72	2,85	
KASIM	4,31		3,18	2,63	2,45	2,78	2,40	
ARALIK	8,81		3,13	2,53	3,00	2,41	2,15	
YILLIK TOP.	4,42	5,00	3,13	4,28	2,88	2,57	2,84	1,85

AYLAR	YEŞİL MER CİMEK H.M.S. KG.	YEŞİL MER CİMEK H.M.S.G. KG.	YEŞİL MER CİMEK H.T.S. KG.	YEŞİL MER CİMEK H.T.S.G. KG.	NOHUT H.M.S. KG.	NOHUT H.M.S.G. KG.	NOHUT H.T.S. KG.	NOHUT H.T.S.G. KG.
OCAK	1,20	1,20	2,52	2,95	1,52	1,50	2,90	1,95
ŞUBAT	2,86		2,84	3,51	1,84		1,78	2,36
MART	2,58		2,79	3,14	1,98		1,77	2,52
NİSAN	2,85		2,89	2,60	3,00		1,69	1,74
MAYIS	3,39		2,68	2,56	3,08		2,35	
HAZİRAN	2,02		2,79	3,25	2,04		2,48	3,23
TEMMUZ	2,85		2,64	3,08	3,21		2,70	2,79
AĞUSTOS	1,05		2,54	2,16	1,07		2,25	2,17
EYLÜL	3,45		2,57		2,75		2,42	2,12
EKİM	2,57		2,60	2,71	2,74		2,70	2,29
KASIM	2,80		2,85	2,95	1,65		2,28	2,83
ARALIK	2,85		2,66	2,36	2,10		1,81	2,57
YILLIK TOP.	2,54	1,20	2,70	2,84	2,25	1,50	2,26	2,42

AYLAR	NEBATİ MARGARİNLER H.M.S. KG.	NEBATİ MARGARİNLER H.T.S. KG.	NEBATİ MARGARİNLER H.T.S.G. KG.	ZEYTİN YAĞI H.M.S. KG.	ZEYTİN YAĞI H.T.S. KG.	ZEYTİN YAĞI H.T.S.G. KG.	AYÇİÇEK YAĞI H.M.S. KG.	AYÇİÇEK YAĞI H.T.S. KG.
OCAK		2,96	2,68		6,82		2,37	2,55
ŞUBAT	2,50	2,94	2,41	6,68	7,01		2,73	2,51
MART	2,93	2,86	2,17	6,15	6,93	7,60	2,47	2,44
NİSAN	4,23	2,96	2,08	6,97	6,91	8,37	2,96	2,36
MAYIS	3,01	2,95	2,64	6,60	7,09	7,51	2,79	2,46
HAZİRAN	3,08	2,04	2,76	7,88	6,86	5,53	2,96	2,56
TEMMUZ	2,99	2,81	4,00		7,08	6,92	3,48	2,85
AĞUSTOS	1,00	2,77			6,94		3,21	2,61
EYLÜL	3,56	3,06	3,50	6,75	6,86		2,99	2,69
EKİM	2,59	3,14	3,02	6,91	5,60	6,50	2,63	2,69
KASIM	3,55	3,31	2,77	7,19	5,60	5,95	2,73	3,09
ARALIK		2,76	2,71	8,00	6,46	4,56	2,93	3,14
YILLIK TOP.	2,94	2,88	2,79	7,01	6,68	6,62	2,85	2,66

ERZURUM TİCARET BORSASI

AYLAR	AYÇİÇEK YAĞI H.T.S.G. KG.	MISIR ÖZÜ YAĞI H.M.S. KG.	MISIR ÖZÜ YAĞI H.T.S. KG.	MISIR ÖZÜ YAĞI H.T.S.G. KG.	MISIR ÖZÜ YAĞI TENEBE H.T.S.G. ADET	YEŞİL ZEYTİN H.M.S. KG.	YEŞİL ZEYTİN H.T.S. KG.	YEŞİL ZEYTİN H.T.S.G. KG.
OCAK	2,38	2,19	3,18	2,78		5,00	6,06	
ŞUBAT	2,45	2,81	3,18			4,78	4,78	
MART	2,32	2,59	2,69	2,22		5,99	2,57	7,00
NİSAN	2,59	3,17	2,49	3,23		9,00	2,80	
MAYIS	2,69	3,14	2,99	2,76			2,61	8,50
HAZİRAN	2,46	3,39	3,03	3,32		4,78	4,78	8,83
TEMMUZ	3,13	3,87	2,91				2,72	
AĞUSTOS	2,00	3,90	2,92				9,84	
EYLÜL	2,68		2,96				6,25	
EKİM	2,90	3,01	3,03	4,02		4,51	2,18	
KASIM	3,98	3,06	3,46					7,50
ARALIK	2,52	3,60	3,21	2,71		6,36	6,94	
YILLIK TOP.	2,68	3,16	3,00	3,01	#SAYI/0!	5,77	4,68	7,96

AYLAR	TERE YAĞI E.B.K.S. KG.	TERE YAĞI H.M.S. KG.	TERE YAĞI H.M.S.G. KG.	TERE YAĞI H.T.S. KG.	TERE YAĞI H.T.S.G. KG.	TERE YAĞI PİKNİK H.M.S. ADET	TERE YAĞI PİKNİK H.T.S. ADET	TERE YAĞI PİKNİK H.T.S.G. ADET
OCAK				8,81	7,12		0,13	
ŞUBAT		8,85		8,09	8,24	0,30	0,12	
MART		8,69		8,43	6,82	0,16	0,13	0,19
NİSAN		9,61	12,00	9,67	10,52	0,36	0,13	0,25
MAYIS		8,12	10,50	8,90	8,11	0,24	0,16	0,18
HAZİRAN		9,10	8,50	8,96	9,58	0,29	0,15	0,22
TEMMUZ		6,31		9,00	7,60	0,40	0,14	0,15
AĞUSTOS		7,72	11,90	8,48	6,64	0,40	0,14	0,25
EYLÜL		8,90	8,50	9,10	9,00		0,13	0,36
EKİM	10,50	11,51		8,28	6,39	0,14	0,15	
KASIM		12,31		9,68		0,15	0,16	
ARALIK		10,43		8,49	6,91	0,18	0,16	
YILLIK TOP.	10,50	9,23	10,28	8,82	7,90	0,26	0,14	0,23

AYLAR	İÇ YAĞI H.M.S. KG.	İÇ YAĞI H.T.S. KG.	İÇ YAĞI H.T.S.G. KG.	KURU SOĞAN H.M.S. KG.	KURU SOĞAN H.T.S. KG.	KURU SOĞAN H.T.S.G. KG.	PATATES H.M.S. KG.	PATATES H.M.S.G. KG.
OCAK				0,68	0,28		0,63	
ŞUBAT		1,00		0,85	0,61		0,67	
MART	1,05	1,41	2,02	0,64	0,71	0,70	0,64	
NİSAN	0,86	1,88		0,39	0,87	1,08	0,45	
MAYIS	1,41			0,70	0,82	0,72	0,65	
HAZİRAN	0,80	1,98	2,98	0,37	1,28		0,48	
TEMMUZ	1,57	1,66		0,67	0,30	1,00	0,34	0,17
AĞUSTOS		1,66		0,23	0,29		0,28	
EYLÜL	1,69	1,74		0,33	0,36		0,38	
EKİM	1,64	1,00		0,71	0,65		0,37	
KASIM	1,88	1,99		0,60	0,50	1,00	0,54	
ARALIK	1,41	4,20	2,50	0,32	0,57	0,51	0,29	
YILLIK TOP.	1,37	1,85	2,50	0,54	0,60	0,84	0,48	0,17

ERZURUM TİCARET BORSASI

AYLAR	PATATES H.T.S. KG.	PATATES H.T.S.G. KG.	SİYAH ZEYTİN H.M.S. KG.	SİYAH ZEYTİN H.T.S. KG.	SİYAH ZEYTİN H.T.S.G. KG.	TURŞU H.M.S. KG.	TURŞU H.T.S. KG.	TURŞU H.T.S.G. KG.
OCAK	0,52		4,56	5,42	6,36	1,44	1,45	1,22
ŞUBAT	0,56		5,27	5,78	6,81	1,79	1,78	1,93
MART	0,58	0,84	5,38	5,58	3,40	1,53	1,70	1,60
NİSAN	0,72	1,00	6,06	3,30	5,74	2,16	2,06	
MAYIS	0,60	0,75	7,56	4,13	5,01	2,31	2,88	
HAZİRAN	0,31	0,58	7,25	3,04	6,23	1,37	2,16	1,66
TEMMUZ	0,36	1,00	9,00	4,60	5,61		2,08	
AĞUSTOS	0,32	1,00	9,25	5,56	5,67		3,76	
EYLÜL	0,36	0,60	5,90	5,58	5,20	1,95	2,35	2,85
EKİM	0,62	0,65	4,54	5,94	5,15	2,11	2,12	
KASIM	0,58	1,00	5,56	6,25	6,85	1,91	1,56	2,91
ARALIK	0,63	0,58	5,55	6,17	10,00	1,28	2,22	
YILLIK TOP.	0,51	0,80	6,32	5,11	6,00	1,79	2,18	2,03

AYLAR	BAL SÜZME H.M.S. KG.	BAL SÜZME H.M.S.G. KG.	BAL SÜZME H.T.S. KG.	BAL SÜZME H.T.S.G. KG.	BAL PETEK H.M.S. KG.	BAL PETEK H.M.S.G. KG.	BAL PETEK H.T.S. KG.	BAL PETEK H.T.S.G. KG.
OCAK	13,00	13,00	8,36	7,58	13,00	13,00	9,06	8,22
ŞUBAT	8,50		9,18	13,38			9,79	23,00
MART	8,76		8,30	6,04	8,00		7,66	
NİSAN	8,02		13,88	17,05			12,24	
MAYIS	12,95	16,50	10,14	12,72			7,98	
HAZİRAN	10,17		10,22	12,06	13,00		10,71	
TEMMUZ	15,00		10,96	10,36			11,00	11,50
AĞUSTOS	15,00	17,98	11,06	15,84	15,00		12,04	12,25
EYLÜL	9,10	9,00	11,60	11,21	6,46		7,75	
EKİM	7,49		9,41	8,00	7,39		10,19	8,64
KASIM	8,57		7,32	7,00	8,15			
ARALIK	7,37		6,93	9,92	6,25	12,38	9,21	9,61
YILLIK TOP.	10,33	14,12	9,78	10,93	9,66	12,69	9,78	12,20

AYLAR	ET BÜYÜKBAŞ EBK.ALİŞ KG.	ET BÜYÜKBAŞ EBK.SATIŞ KG.	ET BÜYÜKBAŞ H.M.S. KG.	ET BÜYÜKBAŞ H.T.S. KG.	ET BÜYÜKBAŞ H.T.S.G. KG.	ET KÜÇÜKBAŞ EBK.ALİŞ KG.	ET KÜÇÜKBAŞ EBK.SATIŞ KG.	ET KÜÇÜKBAŞ H.M.S. KG.
OCAK	13,46	11,40	11,35	13,91	14,36			
ŞUBAT	12,98	11,72	12,90	12,89				14,50
MART	14,06	11,50	13,32	14,39	15,87			15,00
NİSAN	14,06	12,54	14,06	16,41	17,80			16,58
MAYIS	13,23	11,73	13,19	13,92	18,36		22,50	14,50
HAZİRAN	12,29	12,39	12,93	12,72	17,74		18,00	18,00
TEMMUZ		12,41	13,85	15,31	18,76			16,13
AĞUSTOS	11,27	13,63	14,60	14,10	13,97		18,00	17,11
EYLÜL		13,57	16,07	16,51	13,78			13,50
EKİM	11,50	13,33	16,48	13,45	13,20		18,00	18,00
KASIM		13,17	16,44	15,26	13,21			
ARALIK	11,50	12,84	15,77	15,07	13,87	18,50		18,50
YILLIK TOP.	12,71	12,52	14,25	14,50	15,54	18,50	19,13	16,18

ERZURUM TİCARET BORSASI

AYLAR	ET KÜÇÜKBAŞ H.T.S. KG.	ET KÜÇÜKBAŞ H.T.S.G. KG.	TAVUK ETİ EBK.ALİŞ KG.	TAVUK ETİ EBK.SATIŞ KG.	TAVUK ETİ H.M.S. KG.	TAVUK ETİ H.T.S. KG.	TAVUK ETİ H.T.S.G. KG.	YUMURTA H.M.S. ADET
OCAK	15,99			4,29	5,11	3,69	4,50	0,17
ŞUBAT	20,76			4,23	5,84	4,17		0,18
MART	15,78	15,00	6,38	4,91	5,88	4,98	6,40	0,17
NİSAN	19,59		6,47	4,27	5,27	4,64	4,59	0,19
MAYIS	18,29	15,00		4,50	5,63	4,58	4,63	0,15
HAZİRAN	19,72	18,25		4,23	5,38	4,18	4,77	0,20
TEMMUZ	20,25				5,20	4,25	4,05	
AĞUSTOS	20,69	25,50		3,77		4,41	3,95	
EYLÜL	20,07			4,06		4,45	4,07	0,14
EKİM	22,86			4,70	6,91	4,09	3,99	0,21
KASIM	21,21			4,38	6,34	4,11	4,00	0,20
ARALIK	21,12			3,73	5,66	4,06	4,47	0,15
YILLIK TOP.	19,69	18,44	6,43	4,28	5,72	4,30	4,49	0,18

AYLAR	YUMURTA H.T.S. ADET	YUMURTA H.T.S.G. ADET	KAVURMA EBK.SATIŞ KG.	KAVURMA H.M.S. KG.	KAVURMA H.T.S. KG.	KAVURMA H.T.S.G. KG.	PASTIRMA H.T.S. KG.	PASTIRMA H.T.S.G. KG.
OCAK	0,16	0,15			21,83			
ŞUBAT	0,13	0,15	24,85	24,85	35,64			
MART	0,15	0,15		36,00	26,61	25,89		
NİSAN	0,14	0,15		36,00	25,13			
MAYIS	0,14	0,15	24,77	36,00	26,63	28,46		40,00
HAZİRAN	0,13	0,13			30,34		55,55	
TEMMUZ	0,11	0,19			29,33	23,00	55,56	
AĞUSTOS	0,12	0,13			25,00			55,56
EYLÜL	0,13	0,11			27,22	40,00	50,00	40,00
EKİM	0,12	0,15			24,62	29,40	42,83	32,40
KASIM	0,14	0,27			25,00			
ARALIK	0,13	0,14			26,19	29,98	55,56	32,69
YILLIK TOP.	0,13	0,16	16,54	26,57	26,96	29,46	51,90	40,13

AYLAR	PEYNİR YAĞLI H.M.S. KG.	PEYNİR YAĞLI H.M.S.G. KG.	PEYNİR YAĞLI H.T.S. KG.	PEYNİR YAĞLI H.T.S.G. KG.	PEYNİR YAĞSIZ H.T.S. KG.	PEYNİR YAĞSIZ H.T.S.G. KG.	KAŞAR PEYNİR H.M.S. KG.	KAŞAR PEYNİR H.T.S. KG.
OCAK	5,38		5,13	5,34			8,22	8,63
ŞUBAT	5,38		6,95	5,19	5,92		8,93	7,98
MART	5,47		5,47	6,14		6,69	10,57	7,90
NİSAN	6,26	9,25	5,56	8,27	6,47		11,16	7,84
MAYIS	5,45	9,50	5,33	5,98			11,14	8,12
HAZİRAN	6,35	7,27	5,58	6,65			9,32	8,86
TEMMUZ	3,21		6,02	5,59	4,50		10,50	7,12
AĞUSTOS	6,31	10,30	5,87	5,73	5,46		8,40	7,82
EYLÜL	5,22	4,00	6,39	5,34			9,09	8,61
EKİM	5,90		6,10	4,82	6,72		10,84	8,41
KASIM	6,55		6,34	7,75			9,62	8,78
ARALIK	6,41		6,33	5,02			9,07	8,43
YILLIK TOP.	5,66	8,06	5,92	5,99	5,81	6,69	9,74	8,21

ERZURUM TİCARET BORSASI

AYLAR	KAŞAR PEYNİR H.T.S.G. KG.	LOR PEYNİR H.M.S. KG.	LOR PEYNİR H.T.S. KG.	LOR PEYNİR H.T.S.G. KG.	SUCUK EBK.SATIŞ KG.	SUCUK H.M.S. KG.	SUCUK H.M.S.G. KG.	SUCUK H.T.S. KG.
OCAK	7,90			3,00	25,69			4,08
ŞUBAT	8,09					18,62		18,39
MART	7,72					15,62		14,54
NİSAN	10,19	2,25		2,69		18,66	21,28	18,47
MAYIS	7,35	0,70	1,00		25,51		22,50	21,03
HAZİRAN	9,95	2,25	1,70			18,45	18,00	11,08
TEMMUZ	7,41	1,96	2,50			18,86		18,87
AĞUSTOS	8,28	1,64					20,15	3,40
EYLÜL	7,46	2,50	3,00	3,00			11,00	17,14
EKİM	7,41					11,82		17,43
KASIM	9,50	2,40	2,20			10,00		14,52
ARALIK	8,89		3,50		25,42	10,00		8,94
YILLIK TOP.	8,35	1,96	2,32	2,90	25,54	15,25	18,59	13,99

AYLAR	SUCUK H.T.S.G. KG.	SOSİS H.M.S. KG.	SOSİS H.M.S.G. KG.	SOSİS H.T.S. KG.	SOSİS H.T.S.G. KG.	SALAM EBK.SATIŞ KG.	SALAM H.M.S. KG.	SALAM H.M.S.G. KG.
OCAK				4,01		18,33	7,57	
ŞUBAT		13,59		13,45			8,32	
MART							9,14	
NİSAN	26,73	8,00	9,00	7,25	9,45		11,60	9,03
MAYIS	18,86	8,00		6,90		19,49	10,31	8,00
HAZİRAN	15,29	6,02	7,29	6,86	6,60		6,85	6,52
TEMMUZ	23,15	13,59		13,45	3,79		8,75	
AĞUSTOS	21,09		6,50	6,00	7,00		9,00	6,75
EYLÜL	18,11		5,00	6,00	6,50		6,50	5,00
EKİM	3,64	12,00		7,56			13,39	
KASIM	16,00	12,00		5,22	7,03		7,46	
ARALIK	18,00	12,00		7,35			16,00	
YILLIK TOP.	17,87	10,65	6,95	7,64	6,73	18,91	9,57	7,06

AYLAR	SALAM H.T.S. KG.	SALAM H.T.S.G. KG.	SUCUK (TAVUK)H.T.S. KG	SUCUK (TAVUK)H.T.S.G. KG	YUMURTA KOLİ H.M.S. ADET	YUMURTA KOLİ H.T.S. ADET	YUMURTA KOLİ H.T.S.G. ADET	BAL SÜZME PİKNIK H.M.S. ADET
OCAK	4,22				4,06	4,52		
ŞUBAT	2,86					4,55		0,20
MART	8,29				5,30	4,70	4,28	0,21
NİSAN	8,37	9,64			4,11	4,46		0,36
MAYIS	9,00	8,52			5,65	4,75	4,45	0,26
HAZİRAN	2,97	6,45			5,50	3,60	4,64	0,25
TEMMUZ	4,36	2,85			5,09	3,15	4,97	0,40
AĞUSTOS	7,23	7,00			5,50	4,09		0,40
EYLÜL	6,45	6,04				4,02	3,59	0,29
EKİM	6,30				2,63	4,02		0,22
KASIM	7,15	8,44			4,50	3,97	5,00	0,17
ARALIK	7,50		2,39	3,10	4,58	4,01		0,18
YILLIK TOP.	6,23	6,99	2,39	3,10	4,69	4,15	4,49	0,27

ERZURUM TİCARET BORSASI

AYLAR	BAL SÜZME PIKNİK H.T.S. ADET	BAL SÜZME PIKNİK H.T.S.G. ADET	PEYNİR LOR KG.H.T.S.	PEYNİR LOR KG.H.T.S.G.	CİVİL PEYNİR H.M.S. KG.	CİVİL PEYNİR H.T.S. KG.	CİVİL PEYNİR H.T.S.G. KG.	PEYNİR EZME H.M.S. KG.
OCAK	0,15					6,76	6,85	
ŞUBAT	0,11					6,54	7,94	
MART	0,15	0,26				7,84	6,94	
NİSAN	0,18	0,25	1,10			7,17		
MAYIS	0,21	0,51			3,50	5,89	5,54	
HAZİRAN	0,17	0,28			5,00	6,95		
TEMMUZ	0,18	0,29	2,00		4,25	6,58	5,37	3,00
AĞUSTOS	0,18	0,25			4,19	7,10	5,88	2,50
EYLÜL	0,18	0,58			4,25	6,53	4,21	
EKİM	0,18	0,22		2,10		7,30	6,85	
KASIM	0,23				3,78	7,79		
ARALIK	0,15					3,81	7,99	
YILLIK TOP.	0,17	0,33	1,55	2,10	4,16	6,69	6,40	2,75

AYLAR	YAPAK H.M.S. KG.	YAPAK H.T.S. KG.	DANA H.M.S. ADET	DANA H.M.S.G. ADET	DANA H.T.S. ADET	DÜVE H.M.S. ADET	DÜVE H.T.S. ADET	DÜVE H.T.S.G. ADET
OCAK			751,57		1.512,17	1.111,95	4.365,67	
ŞUBAT			1.095,71			3.983,10		
MART	1,37	1,49	1.197,14			4.871,54		
NİSAN			2.777,67		4.250,00	3.043,62		
MAYIS	1,35	1,35	2.309,93		3.661,72	6.277,49		
HAZİRAN			1.380,00			3.820,60	4.652,84	1.287,13
TEMMUZ	1,00		3.165,15	2.000,00		1.900,00	6.306,55	
AĞUSTOS			1.432,50			2.041,00	2.125,00	
EYLÜL			1.789,53			2.317,65	3.432,34	
EKİM		1,30	1.365,38			2.726,09	5.053,44	
KASIM			1.158,33			1.777,50		
ARALIK			1.510,48			1.337,14	5.958,42	
YILLIK TOP.	1,24	1,38	1.661,12	2.000,00	2.355,97	2.933,97	4.556,32	1.287,13

AYLAR	İNEK EBK. A. ADET	İNEK H.M.S. ADET	İNEK H.M.S.G. ADET	İNEK H.T.S. ADET	İNEK H.T.S.G ADET	TOSUN EBK.ALIŞ ADET	TOSUN H.M.S. ADET	TOSUN H.M.S.G. ADET
OCAK		2.093,85		1.878,41		2.347,35	2.347,35	
ŞUBAT		2.130,80		1.533,00		3.549,37	3.549,37	
MART	2.086,00	2.049,15				3.792,08	3.909,33	
NİSAN	1.080,00	2.547,70		3.530,77		3.642,39	3.248,83	
MAYIS		2.006,04					4.836,24	
HAZİRAN		1.775,66		3.496,61	1.172,76		3.403,64	
TEMMUZ		2.045,28	2.003,45	2.418,79			3.399,18	3.316,00
AĞUSTOS		2.498,53					4.015,38	2.125,00
EYLÜL		1.728,75					3.248,44	
EKİM		3.182,41		3.700,00			3.776,26	
KASIM		3.800,70		2.973,73			3.971,66	
ARALIK		4.541,40		2.425,32			5.165,37	
YILLIK TOP.	1.583,00	2.533,36	2.003,45	2.744,58	1.172,76	3.332,80	3.739,25	2.720,50

ERZURUM TİCARET BORSASI

AYLAR	TOSUN H.T.S. ADET	TOSUN H.T.S.G. ADET	KEÇİ H.M.S. AD.	KOYUN H.M.S. ADET	KOYUN H.M.S.G. ADET	KOYUN H.T.S. ADET	KUZU H.M.S. ADET	KOÇ (ROMANOV) H.T.S. AD.
OCAK	2.120,17			299,28		496,12	231,58	
ŞUBAT				366,78			289,13	
MART				331,57			303,61	
NİSAN			220,00	489,68			352,03	
MAYIS			930,69	474,89			241,67	
HAZİRAN	3.491,94	2.653,77		390,03			278,26	
TEMMUZ				435,30	338,30	285,00	258,68	
AĞUSTOS				288,75			296,23	
EYLÜL				403,25			260,00	
EKİM				445,27			293,85	2.103,96
KASIM	3.089,47			569,26			248,89	
ARALIK	5.613,66			586,46			257,86	1.000,00
YILLIK TOP.	3.578,81	2.653,77	575,35	423,38	338,30	390,56	275,98	1.551,98

AYLAR	KOYUN (ROMANOV) H.M.S. AD.	KOYUN (ROMANOV) H.T.S. AD.	RAPORLU İNEK EBK.A. AD.	RAPORLU İNEK EBK.A. KG.	RAPORLU İNEK H.M.S. KG.	RAPORLU İNEK H.T.S. KG.	RAPORLU TOSUN EBK.A. KG.	SIĞIR DERİSİ EBK.SATIŞ KG.
OCAK								1,29
ŞUBAT								1,31
MART								1,62
NİSAN				6,80				2,24
MAYIS				6,61	8,90			
HAZİRAN				5,74	5,61	6,16		
TEMMUZ				5,74	5,74	9,50	6,25	2,16
AĞUSTOS					8,01			2,44
EYLÜL								2,28
EKİM								2,28
KASIM	1.512,00			5,50				
ARALIK		1.500,00	5,50					1,20
YILLIK TOP.	1.512,00	1.500,00	5,50	6,08	7,07	7,83	6,25	1,87

AYLAR	SIĞIR DERİSİ H.M.S. KG.	SIĞIR DERİSİ H.T.S. KG.	SIĞIR DERİSİ H.T.S.G. KG.	SIĞIR DERİSİ EBK.S. ADET	SIĞIR DERİSİ ADET H.M.S. ADET	SIĞIR DERİSİ ADET H.T.S. ADET	KELLE DERİSİ ADET EBK.S.	KELLE DERİSİ ADET H.M.S.
OCAK	1,66	1,60						
ŞUBAT	1,63	1,64						
MART	1,76	1,62	0,85		7,22			
NİSAN	1,50			1,81				
MAYIS	2,38	1,95	1,26		8,02	16,00		
HAZİRAN	1,78	2,12	1,16					
TEMMUZ	1,76	2,41			6,44			
AĞUSTOS	1,49							
EYLÜL	1,68	1,50						
EKİM		1,99			4,63	10,35	0,01	
KASIM	1,62	1,80			10,00			2,00
ARALIK	1,78	1,84			6,90	11,00	0,01	
YILLIK TOP.	1,73	1,85	1,09	1,81	7,20	12,45	0,01	2,00

ERZURUM TİCARET BORSASI

AYLAR	KELLE DERİSİ ADET H.T.S.	DANA DERİSİ KG. H.M.S.	KEÇİ DERİSİ H.M.S. ADET	KEÇİ DERİSİ H.T.S. ADET	KOYUN DERİSİ EBK.S. ADET	KOYUN DERİSİ H.M.S. ADET	KOYUN DERİSİ H.T.S. ADET	KOYUN DERİSİ H.T.S.G. ADET
OCAK			2,50			2,00		
ŞUBAT						2,15	1,40	
MART			2,00			2,08	3,40	
NİSAN						1,79		
MAYIS				4,50		2,50		1,10
HAZİRAN						2,11	3,20	
TEMMUZ	0,01		2,00	4,50		2,57	3,50	
AĞUSTOS						3,00		
EYLÜL						3,83		
EKİM						2,00	3,04	
KASIM		1,25	4,00	4,50		3,38	3,80	
ARALIK			2,32	3,50	4,50	3,30	4,72	
YILLIK TOP.	0,01	1,25	2,56	4,25	4,50	2,56	3,29	1,10

AYLAR	BAĞIRSAKLAR EBK.SATIŞ ADET	BAĞIRSAKLAR H.M.S. ADET	BAĞIRSAKLAR H.T.S. ADET	BAĞIRSAKLAR H.T.S.G. ADET	KORUNGA H.M.S. KG.	FIĞ H.M.S. KG.	YEM ÇİFT TIRNAKLI H.T.S. KG.	YEM ÇİFT TIR. H.T.S.G. KG.
OCAK	7,96		4,50			0,72		
ŞUBAT	10,10		10,10				0,43	
MART		1,70	10,12	2,50			0,42	
NİSAN	3,75	5,72	6,27				0,42	0,30
MAYIS	2,55	7,01					0,42	0,46
HAZİRAN		4,88	6,16	7,00			0,44	
TEMMUZ		5,35	7,45		0,23		0,44	
AĞUSTOS			4,40		0,24		0,48	
EYLÜL		5,40	5,38		0,27		0,48	
EKİM		5,04	9,35			0,48	0,55	
KASIM		2,00	6,15				0,55	
ARALIK		6,48	4,48		0,23		0,54	0,47
YILLIK TOP.	6,09	4,84	6,76	4,75	0,24	0,60	0,47	0,41

AYLAR	YEM KANATLI KG.H.T.S.	KÜSPE KURU H.T.S. KG.	YEM ÇVL ÇİFT TIRNAKLI H.T.S. ÇUVAL	YEM ÇVL ÇİFT TIRNAKLI H.T.S.G ÇUVAL	YEM ÇVL KANATLI H.T.S. ÇUVAL	BAĞIRSAKLAR TK. EBK.SATIŞ ADET	BAĞIRSAKLAR TK.H.M.S. ADET	BAĞIRSAKLAR TK. H.T.S. ADET
OCAK			20,58					
ŞUBAT			19,06	19,69				
MART			19,05	24,39				
NİSAN		0,37	18,98		31,78			
MAYIS	0,74		19,32		29,70	19,30		
HAZİRAN	0,74		20,03	19,94	29,20			12,13
TEMMUZ	0,71		21,11	24,00	27,61			
AĞUSTOS	0,71		20,31	21,35	29,42			4,36
EYLÜL			20,46		22,60			11,00
EKİM	0,62		22,64					
KASIM			23,99	21,15	30,00		7,00	
ARALIK	0,72		21,58		27,88			14,00
YILLIK TOP.	0,71	0,37	20,59	21,75	28,52	19,30	7,00	10,37

ERZURUM TİCARET BORSASI

AYLAR	BAGIRSAK İŞLENMİŞ EBKS. KG.	BAGIRSAK İŞLENMİŞ H.M.S. KG.	BAGIRSAK İŞLENMİŞ H.T.S. KG.	BAGIRSAK İŞLENMİŞ H.T.S.G. KG.	KURU İNCİR H.M.S. KG.	KURU İNCİR H.T.S. KG.	KURU İNCİR H.T.S.G. KG.	KURU KAYISI H.M.S. KG.
OCAK						4,86	5,77	
ŞUBAT					5,60	5,46	6,76	5,17
MART					5,29	5,40	6,09	5,58
NİSAN					5,70	5,98		6,44
MAYIS					7,59	6,71		5,20
HAZİRAN			12,78		5,00	5,27	6,80	5,09
TEMMUZ	17,05		20,00	10,03	5,00	7,57		6,00
AĞUSTOS	2,50					6,48		
EYLÜL						6,36	5,81	6,25
EKİM		9,00			6,41	4,81	5,60	6,55
KASIM		7,00	13,00		4,46	6,13	6,65	5,53
ARALIK			11,08		5,00	4,01		6,75
YILLIK TOP.	9,78	8,00	14,22	10,03	5,56	5,75	6,21	5,86

AYLAR	KURU KAYISI H.T.S. KG.	KURU KAYISI H.T.S.G. KG.	KURU ÜZÜM H.M.S. KG.	KURU ÜZÜM H.T.S. KG.	KURU ÜZÜM H.T.S.G. KG.	BROKOLİ H.M.S. KG.	YOĞURT H.M.S. KG.	YOĞURT H.T.S. KG.
OCAK	4,43	4,18	3,52	3,70	3,24		1,94	1,94
ŞUBAT	4,32	5,09	3,81	3,53	3,97	1,33	1,58	1,54
MART	4,47	4,98	3,66	3,44	4,02		1,85	1,61
NİSAN	4,97	5,00	4,68	3,62	4,35		1,85	1,62
MAYIS	4,62		4,16	3,39			1,64	1,44
HAZİRAN	6,64	5,00	3,94	3,56	3,50		1,81	1,63
TEMMUZ	4,43		6,00	3,19			1,49	1,43
AĞUSTOS	5,68			3,67		1,94	1,63	1,44
EYLÜL	6,42	7,48	3,95	3,58	3,94		1,83	1,55
EKİM	6,15	4,19	4,51	3,61	3,82		1,79	1,65
KASIM	6,36	7,59	3,72	3,75	3,71	2,50	1,95	1,76
ARALIK	7,13		5,07	3,99	5,00	2,15	2,11	1,60
YILLIK TOP.	5,47	5,44	4,27	3,59	3,95	1,98	1,79	1,60

AYLAR	YOĞURT H.T.S.G. KG.	KABAK H.M.S. KG.	KABAK H.T.S. KG.	KABAK H.T.S.G. KG.	KABAK BAL H.M.S. KG.	KABAK BAL H.T.S. KG.	MANDALİNA H.M.S. KG.	MANDALİNA H.T.S. KG.
OCAK		1,32	1,07				0,73	0,99
ŞUBAT		1,41	1,48		0,70	0,70	0,53	1,05
MART		0,73	1,59		1,00	1,00	0,20	1,16
NİSAN		1,09	1,08				0,90	1,30
MAYIS	2,22	0,94	0,85		0,62	1,00	1,48	1,30
HAZİRAN		0,49	0,77				1,50	1,50
TEMMUZ		0,35	0,66					
AĞUSTOS		0,28	0,61					
EYLÜL	1,40	0,38	0,66				1,50	1,50
EKİM	8,00	0,78	1,65			0,71	1,85	1,49
KASIM		0,86	1,29		1,00	0,66	0,25	1,53
ARALIK		0,86	1,18	0,50	0,35	0,78	0,50	1,04
YILLIK TOP.	3,87	0,79	1,07	0,50	0,73	0,81	0,94	1,29

ERZURUM TİCARET BORSASI

AYLAR	PORTAKAL H.M.S. KG.	PORTAKAL H.T.S. KG.	LİMON H.M.S. KG.	LİMON H.T.S. KG.	ELMA H.M.S. KG.	ELMA H.T.S. KG.	ŞEHRİYE H.M.S. KG.	ŞEHRİYE H.T.S. KG.
OCAK	1,06	1,08	1,15	1,54	1,17	1,20		1,44
ŞUBAT	0,51	0,96	1,50	0,11	1,16	1,15	1,61	1,34
MART	0,22	0,90	0,37	1,91	0,60	1,09	1,51	1,16
NİSAN	0,75	0,96	1,77	1,08	0,50	1,32	1,22	1,31
MAYIS	0,81	1,26	1,48	1,63	0,48	1,18	1,53	1,18
HAZİRAN	1,24	0,31	1,29	1,34	0,46	1,18	1,62	1,20
TEMMUZ	1,00		1,62	1,63	0,40	1,10	1,27	0,98
AĞUSTOS			1,40	1,96	0,44	2,00		1,25
EYLÜL	1,50	1,50	2,21	2,00	0,81	1,20	1,26	1,36
EKİM	1,63	1,55	2,68	1,38	0,23	1,32	1,38	1,29
KASIM	1,58	1,65	1,03	1,73	0,75	1,11	1,37	1,21
ARALIK	0,67	1,03	0,09	2,16	0,83	1,10	0,90	1,25
YILLIK TOP.	1,00	1,12	1,38	1,54	0,65	1,25	1,37	1,25

AYLAR	ŞEHRİYE H.T.S.G. KG.	BARBUNYA H.M.S. KG.	BARBUNYA H.T.S. KG.	BARBUNYA H.T.S.G. KG.	KARABİBER H.M.S. KG.	KARABİBER H.T.S. KG.	KURU NANE H.M.S. KG.	KURU NANE H.T.S. KG.
OCAK			3,13					
ŞUBAT	1,18	5,10	1,99	3,59	9,39	9,14	10,00	10,00
MART	1,19	3,00	2,61	3,68	9,11	9,03		
NİSAN	1,64		2,35					
MAYIS	1,05		2,36		14,00	14,00		
HAZİRAN	1,56	3,30	3,30	3,58	7,71	7,71		
TEMMUZ	1,50		3,38	3,07		9,00		
AĞUSTOS	1,40		2,39		9,00	7,71		1,00
EYLÜL			2,94	4,00		9,00		
EKİM	1,36	3,65	2,45	3,45	12,00	11,86		
KASIM	1,28	2,36	2,80		11,12	11,12		
ARALIK	1,19	3,30	2,73	2,66				
YILLIK TOP.	1,34	3,45	2,70	3,43	10,33	9,84	10,00	5,50

AYLAR	İNEK SÜTÜ H.M.S. KG.	İNEK SÜTÜ H.M.S. G.KG.	İNEK SÜTÜ H.T.S. KG.	İNEK SÜTÜ H.T.S.G. KG.	KOYUN SÜTÜ H.M.S. KG.	AYÇEKİRDEĞİ H.M.S. KG.	AYÇEKİRDEĞİ H.T.S. KG.	LİMON ADET H.M.S. ADET
OCAK	0,58	0,40	0,63			2,56	2,63	
ŞUBAT	0,57	0,60	0,67			2,61	2,73	0,09
MART	0,56		0,77			2,55	2,83	0,08
NİSAN	0,55		0,69	2,00		3,03	3,00	0,11
MAYIS	0,56		0,71	1,14		2,46	2,72	0,10
HAZİRAN	0,58	0,70	1,00			2,74	2,47	0,08
TEMMUZ	0,57		0,65		1,00	2,31	2,44	0,30
AĞUSTOS	0,58		0,68			2,25	2,60	0,05
EYLÜL	0,56		0,63			2,55		0,03
EKİM	0,54		0,72			2,22		0,05
KASIM	0,55		0,78			2,51	3,07	0,08
ARALIK	0,53		0,88			2,05	2,79	0,07
YILLIK TOP.	0,56	0,57	0,73	1,57	1,00	2,49	2,73	0,09

ERZURUM TİCARET BORSASI

AYLAR	LİMON ADET H.T.S. ADET	ALABALIK H.M.S. KG.	ALABALIK H.T.S. KG.	İRMİK PKT.H.M.S. ADET	İRMİK PKT.H.T.S. ADET	İRMİK PKT.H.T.S.G. ADET	MUZ H.M.S. KG.	MUZ H.T.S. KG.
OCAK		5,75	5,75		1,54		3,17	3,17
ŞUBAT	0,32	5,57	5,57	1,30	1,58		2,18	2,96
MART	0,11	8,50	6,47	1,33	1,41		2,83	2,99
NİSAN	0,12	6,58	6,56	1,25	1,55		2,57	2,79
MAYIS	0,11	5,81	5,79	1,50	1,06	1,48	2,89	2,82
HAZİRAN	0,12	6,50	6,50	1,28	1,62		2,77	2,80
TEMMUZ	0,11	2,00	5,12	1,29	1,49		2,44	2,46
AĞUSTOS	0,11	2,00	2,00	2,00	1,77		3,00	2,91
EYLÜL	0,11			2,00	1,77		2,00	
EKİM	0,12	6,50	6,50	1,65	1,23	0,88	1,84	2,92
KASIM	0,14	9,90	5,47	1,49	1,53		1,93	2,68
ARALIK	0,12	2,32	5,72	1,34	1,20		1,94	2,75
YILLIK TOP.	0,14	5,58	5,59	1,49	1,48	1,18	2,46	2,84

AYLAR	FINDIK İÇİ H.M.S. KG.	FINDIK İÇİ H.T.S. KG.	FINDIK İÇİ H.T.S.G. KG.	FINDIK İÇİ OFİS S. KG.	HİNDİ ETİ H.T.S. KG.	HİNDİ ETİ H.T.S.G. KG.	KREM PEYNİR ADET H.M.S. ADET	KREM PEYNİR ADET H.T.S. ADET
OCAK		11,00			7,08			0,15
ŞUBAT	12,52	12,53			7,16	0,19	0,19	0,17
MART	12,35	12,68			6,77	0,13	0,13	0,14
NİSAN	12,40	11,82	11,40		7,02		0,30	0,14
MAYIS	13,80	12,74			7,24		0,31	0,17
HAZİRAN	13,14	12,26	12,50		6,85		0,38	0,17
TEMMUZ	13,00	13,40					0,35	0,17
AĞUSTOS	16,80	12,35					0,40	0,20
EYLÜL	13,90	12,88			7,07		0,33	0,15
EKİM	12,94	12,72					0,25	0,22
KASIM	11,73	12,05					0,20	0,20
ARALIK	12,60	10,71		9,90	8,98		0,18	0,15
YILLIK TOP.	13,20	12,26	11,95	9,90	7,27	0,16	0,27	0,17

AYLAR	KREM PEYNİR ADET H.T.S.G. ADET	YONCA OTU H.M.S. KG.	ÇAYIR OTU H.M.S. KG.	ÇAYIR OTU H.T.S. KG.	KUYRUK YAĞI EBK.SATIŞ KG.	KUYRUK YAĞI H.M.S. KG.	KUYRUK YAĞI H.T.S. KG.	KUYRUK YAĞI H.T.S.G. KG.
OCAK		0,22	0,12					10,00
ŞUBAT		0,21	0,21		10,00		10,00	
MART	0,17	0,21	0,21				12,04	
NİSAN		0,27	0,21	0,20	10,14		15,00	15,78
MAYIS					1,50			10,00
HAZİRAN							10,62	
TEMMUZ		0,25						
AĞUSTOS		0,24	0,13					
EYLÜL		0,26	0,16				2,46	
EKİM	0,15	0,26	0,19					
KASIM		0,25	0,21	0,20		6,44	6,49	
ARALIK		0,26	0,20		10,50			11,00
YILLIK TOP.	0,16	0,24	0,18	0,20	8,04	6,44	9,44	11,70

ERZURUM TİCARET BORSASI

AYLAR	KIRMIZI PUL BİBER H.M.S. KG.	KIRMIZI PUL BİBER H.T.S. KG.	KIRMIZI PUL BİBER H.T.S.G. KG.	SAKATAT EBK.S. AD.	SAKATAT H.M.S. AD.	SAKATAT H.T.S. ADET	SAKATAT H.T.S.G. ADET	DOMATES H.M.S. KG.
OCAK	7,65	7,65		0,42		7,00		1,47
ŞUBAT	7,43	6,55			6,00	6,00		1,22
MART	5,89	5,88			2,43	3,63	0,46	0,51
NİSAN	7,68	7,24		19,30	3,05	9,65	8,15	0,75
MAYIS	4,54	4,54	9,72		6,00	0,88	5,60	0,99
HAZİRAN	6,57	6,28			1,99	5,86		0,39
TEMMUZ	8,17	7,95						0,24
AĞUSTOS	5,32	4,56				10,12		0,33
EYLÜL		4,25					8,79	0,38
EKİM	6,81	6,69			2,31	2,99		0,99
KASIM	7,20	7,08	8,00		2,03	15,00		0,75
ARALIK	6,08	5,60			9,50	10,50		1,60
YILLIK TOP.	6,67	6,19	8,86	9,86	4,16	7,16	5,75	0,80

AYLAR	DOMATES H.T.S. KG.	DOMATES H.T.S.G. KG.	KİVİ H.M.S. KG.	KİVİ H.T.S. KG.	AYVA H.M.S. KG.	AYVA H.T.S. KG.	NAR H.M.S. KG.	LAHANA BEYAZ H.M.S. KG.
OCAK	1,57							0,60
ŞUBAT	1,60		2,63	2,99	1,31	1,20	1,40	0,56
MART	1,30		1,28	2,95	1,36	1,26	1,71	0,38
NİSAN	1,35		3,00	3,00	1,80	1,43		0,71
MAYIS	1,00				1,00	1,38		1,20
HAZİRAN	1,07	1,25						0,60
TEMMUZ	0,89							0,50
AĞUSTOS	0,72							
EYLÜL	0,88							
EKİM	0,95					2,00		1,15
KASIM	1,33			2,79	0,73	1,30	0,60	0,32
ARALIK	1,48	1,00	2,36	2,80	0,96	1,33	1,35	0,43
YILLIK TOP.	1,18	1,13	2,32	2,91	1,19	1,41	1,27	0,65

AYLAR	LAHANA BEYAZ H.T.S. KG.	MAYDANOZ H.M.S. KG.	MAYDANOZ H.T.S. KG.	MAYDANOZ H.T.S.G. KG.	KEREVİZ H.M.S. KG.	HAVUÇ H.M.S. KG.	HAVUÇ H.T.S. KG.	TURP H.M.S. KG.
OCAK		0,38	0,38			0,72	0,63	0,72
ŞUBAT	1,16	0,24	0,19			0,39	0,71	0,43
MART	0,63	0,18	0,20			0,40	0,68	0,26
NİSAN	0,87	0,16	0,21			0,45	0,71	0,30
MAYIS	0,74	0,15	0,19			0,70	0,69	0,74
HAZİRAN	0,60	0,18	0,21			0,75	0,75	0,53
TEMMUZ	0,50	0,15	0,19			0,66	0,68	
AĞUSTOS		0,07	0,19			0,30	1,50	0,35
EYLÜL		0,10	0,19			0,38		0,40
EKİM	1,18	0,06	0,19			0,10	0,82	0,92
KASIM	0,60	0,12	0,20			0,33	0,68	0,33
ARALIK	0,65	0,16	0,19		2,56	0,35	0,66	0,38
YILLIK TOP.	0,77	0,16	0,21		2,56	0,46	0,77	0,49

ERZURUM TİCARET BORSASI

AYLAR	TURP H.T.S. KG.	CEVİZ İÇİ H.M.S. KG.	CEVİZ İÇİ H.T.S. KG.	CEVİZ İÇİ H.T.S.G. KG.	ÇAM FISTIK H.M.S. KG.	ÇAM FISTIK H.T.S. KG.	MARUL H.M.S. ADET	MARUL H.T.S. ADET
OCAK	0,64		15,10	13,91			1,13	1,24
ŞUBAT	0,71	16,26	15,75		50,00	51,11	0,97	1,16
MART	0,71	16,73	15,92				0,64	1,42
NİSAN	0,74	17,50	9,54				0,94	1,15
MAYIS	0,70	22,00	9,21				1,28	1,09
HAZİRAN	0,53	22,00	16,95		40,00	40,00	1,46	1,17
TEMMUZ		16,07	19,04				0,98	1,18
AĞUSTOS		24,00	18,01				1,49	1,47
EYLÜL		16,00	16,43				0,60	1,10
EKİM	0,83	19,45	19,83		53,00		1,01	1,31
KASIM	0,76	16,79	16,86				1,24	1,26
ARALIK	0,72	18,00	13,56				0,77	1,23
YILLIK TOP.	0,70	18,62	15,52	13,91	47,67	45,56	1,04	1,21

AYLAR	MARUL H.T.S.G. ADET	ISPAK H.M.S. KG.	ISPAK H.T.S. KG.	DERE OTU H.M.S. ADET	DERE OTU H.T.S. ADET	KARNİBAHAR H.M.S. KG.	KARNİBAHAR H.T.S. KG.	KARNİBAHAR H.T.S.G. KG.
OCAK		1,05	1,08			1,04	1,09	
ŞUBAT		0,90	1,40	0,90		0,91	1,25	
MART		0,72	1,29			0,96	1,06	
NİSAN		0,92	1,29	0,63	0,30	1,32	1,31	
MAYIS		1,02	1,23		0,30	1,24	1,29	
HAZİRAN	2,25	1,07	1,19	0,50	0,30	1,35	1,32	4,00
TEMMUZ		1,39	1,35	0,50	0,30			
AĞUSTOS		2,00	2,00	0,50	0,30			
EYLÜL	1,50	1,37		0,50	0,30	1,20		
EKİM		1,32	1,75	0,50	0,30	1,36	1,73	
KASIM		0,77	1,40	0,47	0,31	1,83	2,00	
ARALIK	0,81	1,24		0,34	0,30	0,85	1,04	
YILLIK TOP.	1,52	1,15	1,40	0,54	0,30	1,21	1,34	4,00

AYLAR	KIRMIZI LAHANA H.M.S. KG.	KIRMIZI LAHANA H.T.S. KG.	PIRASA H.M.S. KG.	PIRASA H.T.S. KG.	MANTAR H.M.S. KG.	MANTAR H.T.S. KG.	SARIMSAK H.M.S. KG.	SARIMSAK H.T.S. KG.
OCAK	0,70	0,70	0,96	0,80			3,80	3,80
ŞUBAT	0,80	0,75	0,78	0,85	3,32	3,80		4,00
MART	0,56	0,73	0,71	0,75	3,13	3,76		5,00
NİSAN	0,39	0,77	1,06	1,20	4,43	3,91	5,00	4,43
MAYIS	0,76	0,73	1,33	1,03	3,70	3,79		3,00
HAZİRAN	0,75	0,75	1,00	1,00	4,08	3,93	4,00	4,69
TEMMUZ					5,00	5,00	3,11	4,54
AĞUSTOS	0,50				5,00	5,00	2,12	4,65
EYLÜL	0,50		0,80	0,95	3,80	3,88		
EKİM	1,00	1,00	1,40	1,40		3,89		3,00
KASIM	0,91	0,77	0,67	0,99	4,56	4,08	8,38	6,00
ARALIK	1,03	0,73	0,57	0,87	3,97	3,99	6,43	3,31
YILLIK TOP.	0,72	0,77	0,93	0,98	4,10	4,09	4,69	4,22

ERZURUM TİCARET BORSASI

AYLAR	KREM PEYNİR H.M.S. KG.	KREM PEYNİR H.T.S. KG.	KREM PEYNİR H.T.S.G. KG.	AYÇEKİRDEĞİ ELK ALTI H.M.S. KG.	AYÇEKİRDEĞİ ELK ALTI H.T.S. KG.	YOĞURT SÜZME H.T.S. KG.	ÜZÜM YAPRAĞI H.M.S. KG.	ÜZÜM YAPRAĞI H.T.S. KG.
OCAK				0,30				
ŞUBAT				0,67	0,83		3,01	3,50
MART				0,35				2,89
NİSAN		12,89					3,50	2,57
MAYIS								2,50
HAZİRAN				0,50	1,00			4,17
TEMMUZ				0,41				2,08
AĞUSTOS				0,40				2,11
EYLÜL			11,25					2,50
EKİM	12,27	12,27				3,70	3,50	3,50
KASIM		2,30		0,42				
ARALIK					0,75		2,50	2,50
YILLIK TOP.	12,27	9,15	11,25	0,44	0,86	3,70	3,13	2,83

AYLAR	ÇARLIŞTON BİBER H.M.S. KG.	ÇARLIŞTON BİBER H.T.S. KG.	ÇARLIŞTON BİBER H.T.S.G. KG.	PATLICAN H.M.S. KG.	PATLICAN H.T.S. KG.	PATLICAN H.T.S.G. KG.	SALATALIK H.M.S. KG.	SALATALIK H.T.S. KG.
OCAK	1,50	1,74		1,42	1,38		1,94	1,94
ŞUBAT	1,31	1,65		2,19	1,90		1,29	1,46
MART	1,62	2,15		1,30	2,35		0,88	1,32
NİSAN	1,46	1,93		1,60	1,78		1,15	1,47
MAYIS	0,67	1,27		1,17	1,21		0,91	0,92
HAZİRAN	1,85	1,38	1,75	2,12	1,47	2,45	0,27	1,13
TEMMUZ	0,41	0,80		0,42	0,79		0,21	0,66
AĞUSTOS	0,43	0,73		0,35	0,74		0,27	0,62
EYLÜL	0,48	0,71		0,40	0,72		0,34	0,62
EKİM	0,38	0,84		0,36	0,78		0,27	0,75
KASIM	0,58	1,46		0,78	2,11		0,68	1,17
ARALIK	0,37	1,60	0,70	0,52	1,85	0,70	0,33	1,39
YILLIK TOP.	0,92	1,36	1,23	1,05	1,42	1,58	0,71	1,12

AYLAR	SALATALIK H.T.S.G. KG.	TAZE SOĞAN H.M.S. ADET	TAZE SOĞAN H.T.S. ADET	DOLMALIK BİBER H.M.S. KG.	DOLMALIK BİBER H.T.S. KG.	DOLMALIK BİBER H.T.S.G. KG.	ÇİLEK H.M.S. KG.	ÇİLEK H.T.S. KG.
OCAK				2,00	2,00			
ŞUBAT		1,79	1,65	3,05	2,10			
MART		0,20		2,57	2,44		3,00	3,00
NİSAN		1,29	1,02	2,13	2,23		2,04	3,21
MAYIS		0,77	1,39	0,85	1,99		2,12	2,22
HAZİRAN	1,10	0,62	0,57	1,97	1,84		2,67	2,36
TEMMUZ		0,53	0,58	0,76	0,91			2,25
AĞUSTOS		0,20	0,66	0,69	0,88			
EYLÜL		1,25	0,54	0,46	0,90			2,25
EKİM		0,22	0,56	0,67	1,13			
KASIM		1,47	1,54	2,53	2,53			
ARALIK		1,92	1,50	2,37	2,42	1,00	3,00	3,00
YILLIK TOP.	1,10	0,93	1,00	1,67	1,78	1,00	2,57	2,61

ERZURUM TİCARET BORSASI

AYLAR	GREYFURT H.M.S. KG.	MISIR SLAJI H.M.S. KG.	SEMİZ OTU H.M.S. KG.	SEMİZ OTU H.T.S. KG.	YENİ DÜNYA H.M.S. KG.	YENİ DÜNYA H.T.S. KG.	ERİK H.M.S. KG.	ERİK H.T.S. KG.
OCAK		0,08						
ŞUBAT	1,00							
MART	0,88				3,50	3,50	3,50	3,50
NİSAN						1,70		3,08
MAYIS			1,25		2,15	1,45	0,69	1,68
HAZİRAN			1,25	1,25	1,92	1,71	0,53	1,61
TEMMUZ			1,25	1,25		1,70	0,66	1,19
AĞUSTOS							0,67	1,23
EYLÜL		0,06					0,46	1,17
EKİM							1,20	1,63
KASIM		0,09					2,00	1,64
ARALIK		0,70	1,70		2,20	2,46	2,00	2,48
YILLIK TOP.	0,94	0,23	1,36	1,25	2,44	2,09	1,30	1,92

AYLAR	KURU DUT H.M.S. KG.	ROKA H.M.S. KG.	ŞEKER PANCARI H.M.S. KG.	PAZI H.M.S. KG.	TAZE FASULYE H.M.S. KG.	TAZE FASULYE H.T.S. KG.	TAZE FASULYE H.T.S.G. KG.	MİLFÖY HAMURU H.M.S. KG.
OCAK	1,56							
ŞUBAT		0,50			2,00	2,65		
MART				0,70	2,67	2,67		
NİSAN		0,40		0,60	1,15	2,22		
MAYIS			0,13		0,43	1,85		
HAZİRAN		0,50		1,00	0,87	2,25	2,00	4,00
TEMMUZ		0,50			0,72	1,11		
AĞUSTOS					0,58	1,08		
EYLÜL					1,33	1,18		
EKİM					0,56	1,10		
KASIM					0,91	2,77		
ARALIK				0,70	1,73	2,60	1,31	
YILLIK TOP.	1,56	0,48	0,13	0,75	1,18	1,95	1,66	4,00

AYLAR	MİLFÖY HAMURU H.T.S. KG.	ÜZÜM H.M.S. KG.	ÜZÜM H.T.S. KG.	KAVUN H.M.S. KG.	KAVUN H.T.S. KG.	YUFKA H.M.S. KG.	YUFKA H.T.S. KG.	EKMEK KADAYIFI H.T.S. KG.
OCAK				0,75	0,75			
ŞUBAT		2,00	5,51					
MART		3,00	3,50			3,00	3,00	2,80
NİSAN	3,25	1,00	1,40		1,10	2,50	2,79	2,80
MAYIS	2,70	1,28					2,80	
HAZİRAN	3,39	1,80		0,65	0,90	3,00	2,82	
TEMMUZ		1,86	2,16	0,24	0,93		2,84	
AĞUSTOS		0,43	0,90	0,29	0,70		2,80	
EYLÜL		0,35	0,90	0,37	0,69		2,80	2,80
EKİM		0,56	1,05	0,31	0,71		2,81	2,80
KASIM	3,25	0,64	1,23	1,50	0,74		2,82	2,80
ARALIK	3,25	1,91	2,68	1,00	1,03		2,80	2,80
YILLIK TOP.	3,17	1,35	2,15	0,64	0,84	2,83	2,83	2,80

ERZURUM TİCARET BORSASI

AYLAR	TEL KADAYIF H.T.S. KG.	KEMAL PAŞA TATLISI H.T.S. ADET	KAYISI H.M.S. KG.	KAYISI H.T.S. KG.	ŞEFTALİ H.M.S. KG.	ŞEFTALİ H.T.S. KG.	ŞEFTALİ H.T.S.G. KG.	BALIK H.M.S. KG.
OCAK								
ŞUBAT								
MART	3,25		3,20	3,20				4,75
NİSAN	3,25			2,50		2,20		
MAYIS	3,25			5,66	1,50			
HAZİRAN	3,25		0,54	2,12				
TEMMUZ	3,60	0,04	1,01	1,67	0,98	1,66		
AĞUSTOS			0,67	1,50	0,40	1,33		
EYLÜL	3,25			2,59	0,39	1,38		
EKİM	3,16			2,50	2,32	1,47		
KASIM	3,48				0,94	2,00		
ARALIK	3,25	0,04		2,50	1,66	1,00		
YILLIK TOP.	3,30	0,04	1,36	2,69	1,17	1,58	#SAYI/0!	4,75

AYLAR	BALIK H.T.S. KG.	KIRAZ H.M.S. KG.	KIRAZ H.T.S. KG.	KARPUZ H.M.S. KG.	KARPUZ H.T.S. KG.	PEKMEZ H.M.S. KG.	PEKMEZ H.T.S. KG.	PEKMEZ H.T.S.G. KG.
OCAK				0,45	0,45		5,08	5,97
ŞUBAT				2,20				
MART	4,75	3,50	3,50			4,13	4,13	
NİSAN								
MAYIS		1,00	2,25	0,83	0,83			
HAZİRAN		1,40	2,32	0,52	0,82			
TEMMUZ		1,41	1,79	0,31	0,47			
AĞUSTOS		1,50	2,24	0,23	0,45			
EYLÜL				0,10	0,43			
EKİM				0,66	0,58			
KASIM				1,50	1,50			
ARALIK				0,83	0,86	7,00		
YILLIK TOP.	4,75	1,76	2,42	0,76	0,71	5,57	4,61	5,97

AYLAR	HAZIR MANTI H.M.S. KG.	HAZIR MANTI H.T.S. KG.	MISIR UNU H.M.S. KG.	MISIR UNU H.T.S. KG.	ARMUT H.M.S. KG.	ARMUT H.T.S. KG.	VİŞNE H.M.S. KG.	VİŞNE H.T.S. KG.
OCAK					1,75	1,75		
ŞUBAT	13,50	13,50			2,00			
MART					2,00	3,25		
NİSAN		5,10	2,00	1,86	1,75	1,80		
MAYIS		3,24	2,00	1,88	1,00			
HAZİRAN					1,40			
TEMMUZ					2,00	2,00		
AĞUSTOS					0,32	1,60	1,50	
EYLÜL		5,10		1,85	0,62	1,60		1,50
EKİM					0,53	1,72		
KASIM		5,10		1,85	1,35	1,88		
ARALIK		5,10		1,85	2,21	2,05		
YILLIK TOP.	13,50	6,19	2,00	1,86	1,41	1,96	1,50	1,50

ERZURUM TİCARET BORSASI

AYLAR	KIZILCIK H.M.S. KG.	KIZILCIK H.T.S. KG.	İNCİR H.M.S. KG.	İNCİR H.T.S. KG.	BATUM HURMA H.M.S. KG.	KUŞ ÜZÜMÜ H.M.S. KG.	KUŞ ÜZÜMÜ H.T.S. KG.	HİNDİSTAN CEVİZİ H.T.S.KG.
OCAK				4,45				
ŞUBAT					1,10		8,00	6,50
MART			5,00	5,00				
NİSAN		4,00						
MAYIS	1,00			4,27				
HAZİRAN						16,00	16,00	
TEMMUZ								
AĞUSTOS	1,10							
EYLÜL	1,00	1,00	6,75	6,75			13,00	
EKİM	2,00	2,00						
KASIM		1,00	5,90	5,90				
ARALIK			7,50			5,00	8,57	
YILLIK TOP.	1,28	2,00	6,29	5,27	1,10	10,50	11,39	6,50

AYLAR	PİKNİK REÇEL H.T.S..ADET	KESTANE H.M.S. KG.	KABUKLU CEVİZ H.T.S. KG.	KABUKLU CEVİZ H.T.S.G. KG.	KURU ERİK H.M.S. KG.	KURU ERİK H.T.S. KG.	FINIDIK YAĞI H.T.S. KG.	DUT KG. H.M.S.
OCAK			8,42	8,92	1,00			
ŞUBAT								
MART	0,17	1,50					2,96	
NİSAN			8,51					
MAYIS			8,92					1,50
HAZİRAN			8,92					1,00
TEMMUZ								
AĞUSTOS			8,58			4,17		
EYLÜL								
EKİM								
KASIM			11,44					
ARALIK					1,00			
YILLIK TOP.	0,17	1,50	9,13	8,92	1,00	4,17	2,96	1,25

AYLAR	SABUNLUK YAĞ KG. H.M.S.	SABUNLUK YAĞ KG. H.T.S.	KIRMIZI BİBER KG. H.M.S.	KIRMIZI BİBER KG. H.T.S.	BÜYÜKBAŞ CIĞER KG. H.T.S.	SÜT KREMASI KG H.T.S.	GALETE UNU KG. H.T.S.	KUŞBURNU KURUSU KG. H.M.S.
OCAK								
ŞUBAT								
MART								
NİSAN								
MAYIS								
HAZİRAN	0,35	0,46	1,70					
TEMMUZ	0,32	0,40	1,80		9,50			
AĞUSTOS		0,39	1,40			7,00		
EYLÜL	0,36	0,38	3,00	3,00			2,00	
EKİM	0,35	0,38						
KASIM	0,35	0,38				1,10	2,00	3,00
ARALIK	0,38	0,40	2,00	2,00	9,50		2,00	
YILLIK TOP.	0,35	0,40	1,98	2,50	9,50	4,05	2,00	3,00

ERZURUM TİCARET BORSASI

AYLAR	KUŞBURNU MARMELATI KG. H.M.S.	LEVREK BALIĞI KG. H.T.S.	ERİŞTE KG. H.T.S.	BAMYA H.M.S. KG.	BAMYA H.T.S. KG.	KORNIŞON BİBER KG. H.M.S.	SALATALIK ACAR KG. H.M.S.	MUŞMULA KG. H.M.S.
OCAK								
ŞUBAT								
MART								
NİSAN								
MAYIS								
HAZİRAN								
TEMMUZ								
AĞUSTOS								
EYLÜL								
EKİM								
KASIM	8,00	8,26	1,00					
ARALIK		8,26		2,80	2,60	1,70	1,00	1,50
YILLIK TOP.	8,00	8,26	1,00	2,80	2,60	1,70	1,00	1,50

D. 2010 YILI AYLAR İTİBARI İLE İHRACI YAPILAN ÜRÜNLER

ERZURUM TİCARET BORSASI

TABLO 7


2010 YILI AYLAR İTİBARIYLA BORSAMIZDA İŞLEM GÖREN İHRACI YAPILAN ÜRÜNLERİN İŞLEM HACMI

AYLAR	SIVI SABUN AD.	BULAŞIK DETERJANI AD.	ODA SPREYİ AD.	HALI ŞAMPUNU AD.	TÜKENMEZ KALEM AD.	AYÇEKİRDEĞİ 100 GR.	AYÇEKİRDEĞİ 40 GR.
OCAK							
ŞUBAT							
MART							
NİSAN							
MAYIS							
HAZİRAN							
TEMMUZ							
AĞUSTOS							
EYLÜL							
EKİM	9.935	1.925	4	120	1.000		
KASIM						1.000	1.008
ARALIK		2.310					
YILLIK TOP.	9.935	4.235	4	120	1.000	1.000	1.008

AYLAR	TÜRLÜ TURŞU KG.	SALATALIK TURŞU KG.	ÇOÇUK BEZİ AD.	TOZ DETERJAN KG.	EL HAVLUSU AD.	BANYO HAVLUSU AD.	AYAK HAVLUSU AD.
OCAK							
ŞUBAT							
MART							
NİSAN	740	1.060					
MAYIS							
HAZİRAN							
TEMMUZ							
AĞUSTOS			6.000	3.800			
EYLÜL							
EKİM			1.872	9.917	100	100	100
KASIM							
ARALIK			7.684				
YILLIK TOP.	740	1.060	15.556	13.717	100	100	100

AYLAR	ÇARŞAF TEK.KİŞ.AD.	ÇARŞAF ÇİFT KİŞ.AD.	YASTIK KILIFI AD.	EL SABUNU AD.
OCAK				
ŞUBAT				
MART				
NİSAN				
MAYIS				
HAZİRAN				
TEMMUZ				
AĞUSTOS				
EYLÜL				
EKİM	100	100	200	5.000
KASIM				
ARALIK				
YILLIK TOP.	100	100	200	5.000

VII.BASINDA BİZ.



ETB VE ÜNİVERSİTE'DEN ORTAK ÇALIŞMA

Angus cinsi etçi sığırların Erzurum ilinde yetiştirilip desteklenmesi projesi dün yapılan detaylı toplantının ardından, yapılacak çalışmalar konusunda önemli somut adımlar atıldı.

Geçtiğimiz hafta içerisinde, Atatürk Üniversitesi Rektörü Prof. Dr. Hikmet Koçak'ın, Erzurum Ticaret Borsası Yönetim Kurulu Başkanı Hakkı Hınısloğlu'nu ziyaretinde gündeme gelen, Angus cinsi etçi sığırların Erzurum ilinde yetiştirilip desteklenmesi projesi dün yapılan detaylı toplantının ardından, yapılacak çalışmalar konusunda önemli somut adımlar atıldı.

Erzurum Ticaret Borsası ve Atatürk Üniversitesi tarafından ortaklaşa gerçekleştirilecek olan Angus cinsi etçi sığırların Erzurum'a getirilip burada yetiştirilip hem Erzurum ekonomisine, hem de hayvancılık yapan çiftçilere damızlık olarak verilerek Erzurum'da hayvancılık alanında yaşanan darboğa-

zın aşılması Borsa binasında yapılan toplantı da detaylarıyla ele alındı.

Atatürk Üniversitesi Zootekni Bölümü Öğretim Görevlisi ve Ziraat Fakültesi İşletme Müdürü Doç. Dr. Mevlüt Karaoğlu ile Ziraat Fakültesi İşletme Müdür Yardımcısı Ziraat Yüksek Mühendisi Ali İçoğlu, Erzurum Ticaret Borsası Yönetim Kurulu Başkanı Hakkı Hınısloğlu'nu ziyaret ederek geçen hafta ele alınan Angus cinsi etçi sığırlar konusunda bilgi alışverişinde bulundular.

Angus cinsi Etçi Sığırların, Erzurum ilinde yetiştirmek için gerekli araştırmaların detaylarıyla yapıldığını belirten Borsa Başkanı Hınısloğlu, Erzurum ilinde et ırkı hayvancılığına yönelik bir açılım yapmanın artık zaruret haline geldiğini vurgulayarak Angus cinsi

etçi sığırların Erzurum iline adaptasyonu konusunda yapılan tüm araştırmaların olumlu yönde olduğunu, özellikle angus cinsi etçi sığırların Erzurum ilinin mevsimsel özellikleriyle uyduğunu ve bununla bu bölge de yetiştirilecek en iyi hayvan ırkı olduğunu söyledi.

Dünyanın en pahalı et'ini Türkiye'nin kullandığını belirten Başkan Hınısloğlu, bölgede yaşanan et ırkı hayvanların azlığından dolayı gelinen noktada bazı çalışmaların yapılması için girişimlerde bulduklarını bu çalışmalardan birinin de Angus cinsi etçi sığırlar olduğunu ve Atatürk Üniversitesi'nin de bu çalışmalarda kendilerine hep destek olarak yanında bulunduğunu söyledi. Atatürk Üniversitesi Zootekni Bölümü Öğre-

tim Görevlisi ve Ziraat Fakültesi İşletme Müdürü Doç. Dr. Mevlüt Karaoğlu ise Angus cinsi Etçi sığırların Erzurum ilinde desteklenmesinin Erzurum ve bölge için bir şans olacağını belirterek, "Bizim de yaptığımız araştırmalar da Angus cinsi etçi sığırların tüm parametreleri bizim ilimiz için aşağı yukarı uyum sağlamaktadır. Bizim amacımız Borsa ile Üniversitenin gelinek nokta da Erzurum için yapılacak çalışmalar da basamakları beraber aşarak Erzurum'da önemli projelere beraber imza atmasıdır" dedi.

Bu arada yapılacak çalışmalar konusunda, Erzurum Ticaret Borsası ve Atatürk Üniversitesi yetkilileri önümüzdeki hafta yeniden bir araya gelecek.

Göktürk haber hattı

ETB Yönetim Kurulu Başkanı Hakkı Hınıslioğlu, hayvancılık sektöründeki gerilemeyi durdurmak ve bundan sonraki yıllarda sektörün istenen düzeye gelebilmesi gerekli tedbirlerin alınmasının şart olduğunu söyledi.

Hayvancılıkta verim seviyesi düşük



Hınıslioğlu, kredilendirmede doğu illerine öncelik verilmesini, yem gibi önemli bir girdi kalemi oluşturan konularda sübvansel uygulanması gerektiğini belirtti.

ERZURUM Ticaret Borsası (ETB) Yönetim Kurulu Başkanı Hakkı Hınıslioğlu, hayvancılık sektöründeki gerilemeyi durdurmak ve bundan sonraki yıllarda sektörün istenen düzeye gelebilmesi gerekli tedbirlerin alınmasının şart olduğunu söyledi. Hınıslioğlu, kredilendirmede doğu illerine öncelik verilmesini, yem gibi önemli bir girdi kalemi oluşturan konularda sübvansel uygulanması gerektiğini belirterek bu konuda Borsa olarak hazırladıkları raporda Hayvancılıkta yaşanan sorunların çözüm önerilerini ortaya koyduklarını söyledi.

Türkiye genelinde sektörün zor durumda olduğunu kaydeden ETB Başkanı Hınıslioğlu, Ekonomik kalkınma için gerekli dövizin sağlanması, tarım işletmelerinde üretim kaynaklarının optimal kullanımı, işletmelerin rantabl çalışması ve üretici-

lere düzenli bir gelir sağlanması bakımından hayvancılık sektörünün, Türkiye, Doğu Anadolu ve özellikle Erzurum için büyük bir önem taşıdığını kaydetti.

Tüm bölgelerdeki sorunların ortak olduğunu anlatan Hınıslioğlu, "Verim düzeyindeki düşüklük, beslenme, yem, mera, organizasyon, hayvan sağlığı ve kamu kuruluşlarındaki yanlış hayvancılık politikaları ortak sorunları oluşturuyor. Bölgedeki tarım alanlarında yeterli kadar yem bitkilerinin üretimine yer verilmemesi, hayvancılığın geliştirilmesi için bölgeye özel projelerin ve teşviklerin uygulanmaması, et ve süt verimi yüksek hayvan ırklarının bölgedeki yetiştirilmesi için gerekli çalışmaların yapılması ve hayvancılık piyasasının oluşması için uygun bir ortamın sağlanmaması hayvancılığın gerileme nedenleri arasında yer alıyor.

Hayvancılığın gerilemesindeki bir başka etken de yurtdışından ithal edilen ve damızlığa yönelik olmayan canlı hayvan ve hayvansal ürünlerdir. Son yıllarda ihracatın durması da hayvancılık sektörünün gerilemesine neden oldu." diye konuştu.

Hınıslioğlu, hayvancılık sektöründeki gerilemeyi engellemek ve sektörün gelişimini sağlamak için alınması gereken tedbirleri ise şöyle açıkladı:

"Yeni ırklar ıslah edilerek melezleme çalışmalarına hız verilmeli. Verim düzeyleri yüksek ırklar elde edilmeli. İhtiyaç halinde yüksek verimli kültür ırkları, damızlık hayvan ithal edilerek ucuz fiyatla üreticilere dağıtılmalı. Hayvancılıkta önemli bir girdiyi oluşturan yem için devlet eskiden olduğu gibi sübvansel yoluna giderek maliyetleri düşürmeli. Salgın hastalıklara karşı kararlı bir mücadele

yürütülmeli. Hayvancılığın gelişmesinde ve ıslahında önemli bir yeri olan "kırsal projeleri"nin bülgeniz illerinde uygulanması sağlanmalı. Kredilendirmede doğu illerine öncelik verilmeli. Ayrıca besicisi ve üreticisi Ziraat Bankası ve benzeri kuruluşlarca verilen krediler düşük faizli, mümkünse faizsiz ve uzun vadeli olmalı. Buna ilave olarak kırsal kesimde çayır, mera hayvancılığına dayalı, küçükbaş hayvancılık devletçe desteklenip teşvik edililmeli. Kalkınmada öncelikli bölgelerde hayvancılık tesisi kuran işletmelere devlet daha fazla destek vererek kentlere olan insan ve sermaye göçünü önlemelidir" Hınıslioğlu, hayvancılığın kar ve maliyet hesapları iyi yapılması gerektiğini belirterek, hayvancılıkta yapılacak desteklemlerde özellikle maliyetin sürekli göz önünde bulundurulması gerektiğini dile getirdi.



ETB'den yatırımcılara çağrı

Erzurum Ticaret Borsası (ETB) Başkanı Hakkı Hınıslioğlu, "Siya-
set üzerine düşeni yapmıştır; ey-
lem sırası yatırımcıdadır." dedi.

ERZURUM gazetesi

Güneydoğu Anadolu Projesi (GAP) kapsa-
mındaki iller için uygulanan "Süt Sağırcılığını
Teşvik" Projesi'ne Doğu Anadolu Projesi
(DAP) illerinin de dahil edilmesi, bölgede
memnuniyetle karşılandı. DAP illerinin uygu-
lama dışında tutulmasına en etkili tepkiyi gös-
teren Erzurum Ticaret Borsası Başkanı Hakkı
Hınıslioğlu, gelinen noktanın memnuniyet
verici olduğunu belirterek, "Sayın Başbakan'a,
ilgili bakanlara ve bölge milletvekillerimize te-
şekkür ediyoruz." dedi. GAP illerindeki üreti-
cilere yüzde 30 ile 40 hibe desteği sağlayan süt
hayvancılığı projesinin, Doğu Anadolu Projesi
(DAP) bünyesindeki 16 il için de geçerli hale
getirilmesinin, başta yatırımcılara büyük bir
sorumluluk yüklediğini kaydeden Hınıslioğlu,
mahalli idarelerin, sivil toplum kuruluşlarının
ve medyanın da, aynı şekilde sorumluluk altına
girdiğini ifade etti.


Teşvikler bölge için büyük şans

Ticaret Borsası Yönetim Kurulu Başkanı Hakkı Hınıslioğlu, "Et ve süt irki teşvikleri Erzurum ve bölge için bir şanstır. Cumhuriyet tarihinde hayvancılık ve tarım için böyle bir hibe bugüne kadar verilmedi" diye konuştu.

Erzurum Ticaret Borsası Yönetim Kurulu Başkanı Hakkı Hınıslioğlu, geçtiğimiz aylarda Bakanlar Kurulu kararı ile Güneydoğu Anadolu Bölgesi (GAP) Eylem planı çerçevesinde çıkarılan hibe teşvik programının, Doğu Anadolu Bölgesi (DAP) içinde çıkarıldığını ve bu çıkarılan teşvik yasasını Erzurum ve Doğu Anadolu Bölgesi için bir fırsat olduğunu söyledi.

Erzurum Ticaret Borsası Yönetim Kurulu Başkanı Hakkı Hınıslioğlu, Doğu Anadolu Bölgesi için çıkarılan hibe teşvik yasasının Erzurum ve Bölge çiftçisi için önemli bir fırsat olduğunu belirterek "Bu teşvik uygulaması, Cumhuriyet tarihinde bir ilk, şimdiye kadar çıkarılanların en iyisi. Teşvik kapsamında süt sağırcılığı işletmeleri için yüzde 30 inşaat, çöve temininde yüzde 40 ve ekipmanında yüzde 40 olmak üzere 50 başın üzerinde yapılacak yatırımları teşvik etmek amaçlanıyor. Bu uygulama Doğu Anadolu Bölgesi çiftçisi ve halkı için bulunmaz bir fırsattır" dedi.

Başkan Hınıslioğlu, Doğu Anadolu için verilen bu teşviğin çıkarılması için her kesimin çaba sarf ettiğini burunda meyvelerini aldıklarını belirten Hınıslioğlu,



"DAP eylem planı çerçevesinde hazırlanan teşvik hibe programının Erzurum ve Doğu Anadolu Bölgesi halkı için çok şeyler ifade ettiğini söyledi. Hınıslioğlu, "Bu kapsamda bu projelerden istifade etmek demek bu bölgenin milli gelirinden alacağı payı ve refahını yüksek seviyelere çekmek demektir. Cumhuriyet tarihinde hayvancılık ve tarım için böyle bir hibe bugüne kadar verilmedi. Bunu da Doğu Anadolu Bölgesi'nin iyi kullanmasını önemsiyoruz. Bu program bizim hep savunduğumuz küçük aile işletmelerinden ekip, küçük işletmelere geçecek bir hibe programıdır" dedi.

Başkan Hınıslioğlu, Doğu Anadolu Bölgesi'ne verilen yeni Et ve Süt irki Teşvik yasasını Resmî Gazete'de yayımlanarak yürürlüğe girdiğini vurgulayarak Erzurum başta olmak üzere DAP, kapsamında, Ağrı, Bingöl, Kars, Bitlis, Elazığ, Erzincan, Erzurum, Gümüşhane, Hakkari, Malatya, Muş, Tunceli, Van, Ardahan, Bayburt ve Iğdır illerinin teşvik kapsamında olduğunu belirtti.

Hınıslioğlu, Güneydoğu Anadolu Projesi'nde (GAP), hayvancılık geliştirilmek amacıyla hibe desteği vermek için geçen yıl yasa çıkararak hükümetin Doğu Anadolu Projesi'ni de (DAP)'ı da uygulama

kapsamına aldığı, 50 baş ve üzeri süt hayvancılığı yatırımının yüzde 30-40'ının devlet tarafından karşılanmasını içeren uygulama kapsamında 12 bin başlık besi işletmesinin kurulması ve binlere kişiye iş imkanı sağlanmasının hedeflendiğini bildirdi.

ETB Başkanı Hınıslioğlu, DAP kapsamı ayrıca üreticilerin, öz sermayeye dayalı, en az 50 baş ve üzeri kapasiteye sahip, projeli süt sağırcılık işletmesi yatırımlarına, 2010-2012 arasında hibe verileceğini, bu kapsamda yatırımının inşaat için harcadığı paranın yüzde 30'unu devletten alacağını belirtti.

Hınıslioğlu ayrıca açıklanan yeni hibe programının modern hayvancılık işletmeleri kurulması açısından önemli bir adım olduğunu vurgulayarak, kaynağın yüzde 40'ını, 50 baş ile 100 baş arası işletmeler, yüzde 60'ını 100 baş ve üzeri kapasiteli işletmelere kullanılabileceğini ve hayvan alımı için, alım tutarının yüzde 40'ı kadar da hibe yapılacağını ifade etti. Hınıslioğlu, "Buna göre, 50 başlık işletme kurana 20 hayvanı, 100 başlık işletme kurana 40 başını parasını devlet verecek. Süt sağım ünitesi ve soğutma tankı alımı için de alım bedelinin yüzde 40'ı kadar hibe alınacak" şeklinde konuştu.

Erzurum Ticaret Borsası Yönetim Kurulu Başkanı Hakkı Hınısloğlu, geçtiğimiz aylarda Bakanlar Kurulu kararı ile Güneydoğu Anadolu Bölgesi (GAP) Eylem planı çerçevesinde çıkarılan hibe teşvik programının, Doğu Anadolu Bölgesi (DAP) içinde çıkarıldığını ve bu çıkarılan teşvik yasasının Erzurum ve Doğu Anadolu Bölgesi için bir fırsat olduğunu söyledi.

Et ve Süt irki teşviki bölge için bir şanstır



Ahmet AYDOĞAN

Ufuk2000/ Erzurum Ticaret Borsası Yönetim Kurulu Başkanı Hakkı Hınısloğlu, geçtiğimiz aylarda Bakanlar Kurulu kararı ile Güneydoğu Anadolu Bölgesi (GAP) Eylem planı çerçevesinde çıkarılan hibe teşvik programının, Doğu Anadolu Bölgesi (DAP) içinde çıkarıldığını ve bu çıkarılan teşvik yasasının Erzurum ve Doğu Anadolu Bölgesi için bir fırsat olduğunu söyledi.

Erzurum Ticaret Borsası Yönetim Kurulu Başkanı Hakkı Hınısloğlu, Doğu Anadolu Bölgesi için çıkarılan hibe teşvik yasasının Erzurum ve Bölge çiftçisi için önemli bir fırsat olduğunu belirterek "Bu teşvik uygulaması, Cumhuriyet tarihinde bir ilk, şimdiye kadar çıkarılanların en iyisi. Teşvik kapsamında süt sığırcılığı işletmeleri için yüzde 30 inşaat, düve temininde yüzde 40 ve ekipmanda yüzde 40 olmak üzere 50 başın üzerinde yapılacak yatırımları teşvik etmek amaçlanıyor. Bu uygulama Doğu Anadolu Bölgesi çiftçisi ve halkı için bulunmaz bir fırsattır" dedi.

HAYVANCILIK VE TARIM İÇİN BÖYLE BİR HİBE BUGÜNE KADAR VERİLMEDİ

Başkan Hınısloğlu, Doğu Anadolu için verilen bu teşviğin çıkarılması için her kesimin çaba sarf ettiğini bununda meyvelerini aldıklarını belirten Hınısloğlu, "DAP eylem planı çerçevesinde de hazırlanan teşvik hibe programının Erzurum ve Doğu Anadolu Bölgesi halkı için çok şeyler ifade ettiğini söyledi. Hınısloğlu, "Bu kapsamda bu projelerden istifade etmek demek bu bölgenin milli gelirden alacağı payı ve refahını yüksek seviyelere çekmek demektir. Cumhuriyet tarihinde hayvancılık ve tarım için böyle bir hibe bugüne kadar verilmedi. Bunu da Doğu Anadolu Bölgesinin iyi kullanmasını temenni ediyoruz. Bu program bizim hep savunduğumuz küçük aile işletmelerinden çıkıp, küçük işletmelere geçecek bir hibe programıdır" dedi.

Başkan Hınısloğlu, Doğu Anadolu Bölgesine verilen yeni Et ve Süt irki Teşvik yasasının Resmî Gazete de yayınlanarak yürürlüğe girdiğini vurgulayarak Erzurum başta olmak üzere DAP kapsamında, Ağrı, Bingöl, Kars, Bitlis, Elazığ, Erzincan, Erzurum, Gümüşhane, Hakkari, Malatya, Muş, Tunceli, Van, Ardahan, Bayburt ve Iğdır illerinin teşvik kapsamında olduğunu belirtti.

BİNLERCE KİŞİYE İSTİHDAM İMKANI SAĞLAYACAK

Hınısloğlu, Güneydoğu Anadolu Projesi'nde (GAP), hayvancılığı geliştirmek amacıyla hibe desteği vermek için geçen yıl yasa çıkaran hükümetin Doğu Anadolu Projesi'ni de (DAP)'ı da uygulama kapsamına aldığı, 50 baş ve üzeri süt hayvancılığı yatırımının yüzde 30-40'ının devlet tarafından karşılanmasını içeren uygulama kapsamında 12 bin başlık besi işletmesinin kurulması ve binlerce kişiye iş imkanı sağlanmasının hedeflendiğini bildirdi.

ETB Başkanı Hınısloğlu, DAP kapsamı uyarınca üreticilerin, öz sermayeye dayalı, en az 50 baş ve üzeri kapasiteye sahip projeli süt sığırcılığı işletmesi yatırımlarına, 2010-2012 arasında hibe verileceğini, bu kapsamda yatırımcının inşaat için harcadığı paranın yüzde 30'unu devletten alacağını belirtti.

Hınısloğlu ayrıca açıklanan yeni hibe programının modern hayvancılık işletmeleri kurulması açısından önemli bir adım olduğunu vurgulayarak, kaynağın yüzde 40'ını, 50 baş ile 100 baş arası işletmeler, yüzde 60'ını 100 baş ve üzeri kapasiteli işletmelere kullanılacağını ve hayvan alımının, alım tutarının yüzde 40'ı kadar da hibe yapılacağını ifade etti. Hınısloğlu, "Buna göre, 50 başlık işletme kurana 20 hayvanın, 100 başlık işletme kurana 40 başın parasını devlet verecek. Süt sağım ünitesi ve soğutma tankı alımı için de alım bedelinin yüzde 40'ı kadar hibe alınacak" şeklinde konuştu.

ETB'den Ekolojik Tarım Önerisi

Erzurum Ticaret Borsası Yönetim Kurulu Başkanı Hakkı HınısHoğlu, son yıllarda tarım ürünlerinin üretiminde kullanılan hormon ve kimyasal gübrelerin insan sağlığını ciddi boyutta tehdit ettiğini, tarımda bu tür üretime son verilerek ekolojik tarıma geçilmesi gerektiğini söyledi. ETB, Başkanı HınısHoğlu, kimyasal gübre kullanmanın insan sağlığını ve toprağın yapısını bozmakla birlikte toprağın su tutma kapasitesini de düşürdüğünü belirterek, "Sürekli kimyasal gübre toprakta verim kaybına yol açar, bu nedenle toprağın verimi ve insanların sağlığı için yeşil gübre ve hayvan gübresi kullanılması gerekir" dedi.

Başkan HınısHoğlu, özellikle Ege, Akdeniz ve Çukurova bölgesinde hormonlu kimyasal gübreleme ve kimyasal ilaçlamalar yöntemiyle tarım yapıldığını elde edilen ürünlerin ise lekesiz güzel



görünürlü olduğunu fakat bu güzel görünüşün altında sağlığı tehdit eden faktörlerin gizli kaldığını belirtti.

HınısHoğlu, tarımdaki yoksulluğun üreticiyi hormonlu ve kimyasal üretime ittiğini ifade ederek, üreticinin kısa sürede çok ve ucuz ürün elde etmenin hesabını yaptığını söyledi.

BİRİLERİNE RANT KAPISI AÇILMAK İSTENİYOR

Erzurum Ticaret Borsası Başkanı Hakkı Hınıslioğlu, "Türkiye'de kırmızı etle ilgili olarak bir takım oyunlar oynanıyor." dedi.



Erzurum Ticaret Borsası Başkanı Hakkı Hınıslioğlu, "Türkiye'de kırmızı etle ilgili olarak bir takım oyunlar oynanıyor." dedi. Erzurum Ticaret Borsası Başkanı Hakkı Hınıslioğlu, son zamanlarda kırmızı etin anormal dü-

zeyde yaşadığı fiyat artışını değerlendirdi. Türkiye'de, et fiyatlarının birden bire tırmanmasını gerektiren hiçbir şart ya da gelişmenin bulunmadığını vurgulayan Hınıslioğlu, "Bu işe birileri parmağını sokuyor. birilerine rant kapısı açılmak isteniyor. Bu

süreç, özellikle de Türkiye'ye ithal et sokmaya çalışanların iştahını kabartıyor." diye konuştu. Türkiye'nin ve özellikle de Erzurum'un, canlı hayvan varlığı anlamında önemli bir potansiyele sahip olduğunu dile getiren Hınıslioğlu, 2007 ile 2008 yılları

arasında canlı hayvan varlığında yüzde 1,5 oranında bir düşüş olduğuna dikkati çekerek, "Yüzde 1,5 gibi düşük bir kayıp miktarı, fiyatların kesinlikle bu düzeye tırmanmasını gerekli kılmaz. Kaldı ki, Erzurum gibi bir hayvancılık merkezinde et fiyatlarının anormal yükselişleri görülmüyor. Kesinlikle izah edilemez." şeklinde konuştu. Aynı durumun Erzurum olduğu kadar, Türkiye'nin birçok bölgesi için de geçerli olduğunu anlatan Hınıslioğlu, hiç kimse için, Türkiye'de et fiyatlarının tırmanmasını gerektiren bir durumun varlığından bahsedemeyeceğini söyledi.

HINISLIOĞLU: KUZU, DANA VE DAMIZLIK HAYVANLARIN ERKEN KESİMİ ÖNEMLİDİR

Hükümetin, kırmızı

etle ilgili olarak başlatılan spekülasyonların bir an önce önüne geçmesi gerektiğini, hayvancılığın geleceğinin koruma altına alınması bağlamında da, yasal düzenleme yapması gerektiğini vurgulayan Hınıslioğlu, işe ilk olarak, kuzu ve danalardan başlanması çağrısında bulundu. Yeni doğmuş kuzu ve danaların erken kesimlerinin önüne geçebilmek için acilen bir kanun çıkarılması gerektiğini vurgulayan Erzurum Ticaret Borsası Başkanı Hakkı Hınıslioğlu, "Bir kere kuzu ve danaların erken kesiminin önüne yasayla geçilmeli, kesim yapanlar ağır cezalara çarptırılmalıdır. Bunun yanında dış ve damızlık hayvanların kesimi de, yasal yaptırımlar uygulanarak engellenmelidir. Çünkü kuzu, dana ve damızlık hayvanların erken kesimi demek, hayvancılığın geleceğini katletmek demektir." diye konuştu. Bu konuda bir



takım yönetmelik ve kararnamelemlerin bulunduğu, ancak yeterli olmadığını vurgulayan Hınıslioğlu, bu hatanın önüne ancak kanunla geçileceğini belirtti. Bu amaca hizmet etmek amacıyla çıkarılacak bir kanunun, et üzerinde oynanan oyunları da sona erdireceğini aktaran Hınıslioğlu, "Vaziyet gösteriyor ki 1 azerinin iş-tahı fena hald e kabarıyor ve bu süreç bazı çevreler için rant kapısı haline getirilmek isteniyor. Buna müsaade etmemesi gereken de, yasa yapıcıdır." dedi.

Göktürk haber hattı



Hakkı Hınıslioğlu
ETB Yönetim Kurulu Başkanı

Vatandaş çaresiz...

ETB Yönetim Kurulu Başkanı Hınıslioğlu, son zamanlarda kırmızı etin anormal düzeyde yaşadığı fiyat artışını değerlendirdi. Hınıslioğlu, "Türkiye'de kırmızı etle ilgili olarak bir takım oyunlar oynanıyor." dedi.

❖ Zam Sağanacağı

2009 yılının son çeyreğinde başlayan zam sağanacağı dar getiril kesim için hayatı katlanılmaz hale getiriyor. Temel tüketim maddelerine yapılan aşırı zamlar yüzünden haneler vatanda, ete yapılan astronomik boyutlu zamlar yüzünden mağdur oluyor, hükümetten gerekirse et ithali yaparak çözüm üretimi bekliyor.

❖ Kiri Oyun

TÜRKİYE'de, et fiyatlarının birden bire tırmanmasını gerektiren hiçbir şart ya da gelişmenin bulunmadığını vurgulayan Hınıslioğlu, "Bu işe birileri parmağını sokuyor, birilerine rant kapısı açılmak isteniyor. Bu süreç, özellikle de Türkiye'ye ithal et sokmaya çalışanların iştahını kabartıyor." diye konuştu.

❖ Erzurum'da Zam Olur mu?

HINISLIOĞLU, 2007 ile 2008 yıllarına oranla canlı hayvan varlığında yüzde 1,5 oranında bir düşüş olduğuna dikkati çekerek, "Yüzde 1,5 gibi düşük bir kayıp miktarı, fiyatların kesinlikle bu düzeye tırmanmasını gerekli kılmaz. Kaldı ki, Erzurum gibi bir hayvancılık merkezinde et fiyatlarının anormal yükselişleri görülmüyor, kesinlikle izah edilemez." şeklinde konuştu.

❖ Haydi Ankara...

Bu konuda bir takım yönetmelik ve kararnamelemlerin bulunduğu, ancak yeterli olmadığını vurgulayan Hınıslioğlu, "Vaziyet gösteriyor ki, birilerinin iş-tahı fena hald e kabarıyor ve bu süreç bazı çevreler için rant kapısı haline getirilmek isteniyor. Buna müsaade etmemesi gereken de, yasa yapıcıdır." dedi.

Tünel, lafta kalmamasın!

Erzurum ve Doğu Anadolu'yu Karadeniz'le buluşturacak olan Kop, İspir, Tortum ve Ovit'ten oluşan tünel projeleri, Erzurum'daki iş dünyasını da heyecanlandırdı. Erzurum iş dünyası, söz konusu 4 tünelin, kentin kalkınmasına katkı sağlayacağını, bölge turizmine canlılık kazandıracığını belirterek, çalışmaların bir an önce tamamlanmasını istiyor.

Hakikat Gazetesi

Doğu Anadolu Sanayici ve İşadamları Derneği (DOSIAD) Yönetim Kurulu Başkanı İbrahim Aydemir, söz konusu tünellerin açılması, bölgede yeni bir çığır açacağı görüşünü dile getirirken, Doğu Anadolu Sanayici ve İşadamları Dernekleri Federasyonu (DASİDEF) Başkanı Mustafa Yıldız da, "Tüneller, bölgede ticari hayatın arzu ettiği şekli almaya açısından çok önemli," dedi. Erzurum Ticaret Borsası (ETB) Başkanı Hakkı Hımsioğlu, en büyük arzularının, projelerin lafta kalmaması olduğuna vurgu yaparken, Erzurum Ticaret ve Sanayi Odası Başkanı Lütfü Yücelik ise, "Erzurum'u ve bölgeyi Karadeniz'le buluşturacak olan tüneller, ülke ekonomisi için de hayati önem taşıyor." ifadelerini kullandı. MÜSİAD Erzurum Şube Başkanı A. Mustafa Güvenli de, kalkınmanın en önemli şartının altyapı altyapının "olmazsa olmaz" unsurunun ise, ulaşım olduğunu ifade etti.

AYDEMİR: TÜNELLERLE BİRLİKTE BÖLGEDE YENİ BİR ÇIĞIR AÇILACAK

Erzurum'da iş dünyasını temsil eden sivil toplum kuruluşları, Erzurum ve Doğu Anadolu Bölgesi'ni Karadeniz'le buluşturacak olan tünel projeleri için şu görüşleri dile getirdiler:

Doğu Anadolu Sanayici ve İşadamları Derneği (DOSIAD) Yönetim Kurulu Başkanı İbrahim Aydemir, tünellerin açılmasının, bölgede aynı anda yeni bir çığır açılması anlamına geleceğini ifade etti. Aydemir, "Hem Karadeniz'in, hem de Doğu Anadolu'nun ekonomisini olumlu anlamda etkileyecek olan tüneller, mesafelerin kısalması nedeniyle bölgeleri de birbirine yaklaştıracak. Tüneller sayesinde 2,5 saatlik mesafeyle Erzurum'a deniz gelecek. Maddi durumu iyi olmayan insanların bile hayat kalitesi artacak. Bölge turizmde de canlılık sağlanacak. Tünellerin yapımı çok ciddi bir projedir. Hükümetin titizlikle üzerinde durarak, çok fazla da zaman kaybetmeden projelere başlaması, bölgemizin yararına olacak," diye konuştu.

YILDIZ: TİCARİ HAYAT ARZU EDİLEN NOKTAYA ULAŞACAK

Doğu Anadolu Sanayici ve İşadamları Dernekleri Federasyonu (DASİDEF) Başkanı Mustafa Yıldız, Erzurum'da yapılması tasarlanan tünellerin, Erzurum'un limana bağlantısının sağlanması açısından büyük bir önem taşıdığını söyledi. Bölgedeki ticari hayatın arzu edilen şekle kavuşmasının, ancak söz konusu ulaşım şekliyle mümkün olacağını dile getiren Yıldız, "Karadeniz'le olan bağlantımız, özellikle kırsal bölgelerinde içinden çıkılmaz bir hal alıyor. Tüneller, hem bu sorunu ortadan kaldıracak, hem de Karadeniz'le en çabuk ve en güvenli bağlantı-



yı mümkün hale getirecektir. Erzurum'un ticareti açısından da tünellerin önemi büyüktür. Hemen her sektör, tünellerden olumlu biçimde etkilenecektir. Ticari canlılık, hemen her alana sirayet edecektir. Projelerin bir an önce bitirilip, hayata geçirilmesi gerekmektedir," ifadelerini kullandı.

HINISLIOĞLU: EN BÜYÜK ARZUMUZ, BU PROJELERİN LAFTA KALMAMASIDIR

Erzurum Ticaret Borsası (ETB) Başkanı Hakkı Hımsioğlu da, tünellerle ilgili olarak bölgedeki beklentilerin çok büyük olduğunu dile getirdi. Hımsioğlu, "Tünellerin bölgemize elbette çok büyük faydaları olacak. Bu nedenle tüzellerinde hassasiyetle duralmalı ve bir an önce hayata geçirilmeleri lazım," şeklinde konuştu. Doğu Anadolu Bölgesi ile Karadeniz Bölgesi'nin birbirine bağlanmasını en kısa ve en güvenli biçimde sağlayacak olan tünellerin lafta kalmamasının, en büyük arzusu olduğunu ifade eden Hımsioğlu, "Tünellerin bölgemize ne tür katkılar sunacağını yıllardır

ifade ediyorsunuz, örnekleriyle ortaya koyuyorsunuz. Yatırım istiyorsak, kalkınmak istiyorsak, bu tünellerin sürece katkısı çok büyük olacak. Dolayısıyla lafta kalmaması, çalışmalara bir an önce başlanmasını ve bu projeler bir an önce hayata geçirilmesini istiyoruz," diye konuştu.

YÜCELİK: TÜNELLER, ÜLKEMİZ EKONOMİSİNE DE ÖNEMLİ KATKI SUNACAK

Erzurum iş dünyası, söz konusu 4 tünelin, kentin kalkınmasına katkı sağlayacağını ve bölge turizmine canlılık kazandıracığını belirterek, çalışmaların bir an önce tamamlanmasını istiyor.

Erzurum Ticaret ve Sanayi Odası Başkanı Lütfü Yücelik, tüneller sayesinde mesafelerin kısalmasını, araçlarda önemli ölçüde yakıt tasarrufu sağlayacağını kaydederek, "Tünellerin ülkemiz ekonomisine de katkı sağlayacağına inanıyorum. Doğu insanı limanlara daha kolay ulaşımı imkanı bulacak. Böylelikle dünyaya açılma konusunda seçeneğimiz de artmış olacak. Tünellerin, bölgemizin ticaret hacmini

geliştireceğini düşünüyorum. Bu nedenle Erzurum'un kuzey-güney bağlantılarındaki önemli geçit noktaları olan Kop, İspir, Tortum ve Ovit tünellerinin yapımına bir an önce başlanmasını istiyoruz," dedi.

GÜVENLİ: KARADENİZ'E BAĞLANTIYLA TİCARET HACMİ DE ARTIŞ GÖSTERİR

MÜSİAD Erzurum Şube Başkanı A. Mustafa Güvenli de, Doğu Anadolu Bölgesi'nden Karadeniz'e en kolay ve en güvenli biçimde çıkmak için bu tünellere büyük ihtiyaç duyulduğunu kaydetti. Güvenli, "Bu tüneller hem güvenli ulaşımı sağlayacak, hem de Doğu ve Güneydoğu ile Karadeniz arasındaki mesafeyi kısaltacak, ticaret hacminin artmasını sağlayacak. Bakım ve işletme maliyetlerinde tasarruf olacak. Yüksek standartla birlikte yakıt tasarrufu sağlanacak. Bölgemizin kalkınmasına hizmet eden altyapının önemli bir parçası olan tüneller, bir an önce hayata geçirilmesini ve çalışmalara başlanmalıdır," ifadelerini kullandı. (Gha)

Organik besiyeye ilk adım

ETB Başkanı Hınısloğlu, "Ülkemizde organik ve hormonsuz ürünlere olan talebin her geçen gün arttığını bunun da beraberinde organik tarım ve hayvancılığa yönelik yapılan çalışmaların desteklenmesi noktasında çalışmaların hızlandırılması gerekliliğinin bir kez daha vurgulanması gerekmektedir." dedi.

Erzurum, Avrupa Birliği İş Geliştirme Merkezi (ABİGEM), "Organik Hayvan Yetiştiriciliği" konulu bir eğitim programı başladı.

22-26 Şubat 2010 tarihleri arasında Erzurum Ticaret Borsası (ETB) binasında gerçekleştirilecek olan 5 günlük programda, "Organik Hayvancılığın Genel İlkeleri", "Mezemat ve Sertifikasyon", "Büyükbas ve Küçükbas Hayvan Besleme", "Kanatlı Hayvan Yetiştiriciliği", "Su Ürünleri Yetiştiriciliği", "Arıcılık", "Yem Bitkileri Yetiştiriciliği" ve "Meyve Kullanımı" konularında eğitim verilecek. Eğitim programının sonrasında katılımcılar için bir çiftlik gezisi düzenlenecek.

ABİGEM'in düzenlediği eğitim programında, Prof. Dr. Mustafa Tam, Prof. Dr. Omer Akbulut, Doç. Dr. Mesut Karaoğlu, Doç. Dr. Ahmet Dadoğlu ve Arş. Gör. Adem Yavuz Summez ders veriyor.

BASKAN HINISLIOĞLU ORGANİK OLMAYAN YETİSTİRİCİLİĞİN KARSISINDAYIZ

Düzenlenen eğitim programından duyduğu memnuniyeti dile getiren Erzurum Ticaret Borsası Yürütme Kurulu Başkanı İ.Hakkı Hınısloğlu, son yıllarda tarım ve hayvancılık ürünlerinin üretiminde kullanılan hormon ve kimyasal maddelerin insan sağlığını ciddi boyutta tehdit ettiğini, tarım ve hayvancılıkta da bu tür ürünlere son verilerek gerekli çalışmaları bir an önce yapılması gerektiğini belirtti.

"Son yıllarda özellikle tarım ve hayvancılık alanında kullanılan kimyasal organizmalar ve hormon kullanımının son dönemlerde artık üst seviyelere çıktığını vurgulayan Başkan Hınısloğlu, "Ülkemizde yaşanan vasıl boşlukların tarım ve hayvancılık yapan kişilerin işini kolaylaştırdığını ancak tüketiciyi ise tehdit

eder boyuta ulaştığını söyledi. ETB Başkanı Hınısloğlu, "Ülkemizde organik ve hormonsuz ürünlere olan talebin her geçen gün arttığını bunun da beraberinde organik tarım ve hayvancılığa yönelik yapılan çalışmaların desteklenmesi noktasında çalışmaların hızlandırılması gerekliliğinin bir kez daha vurgulanması gerekmektedir. Ancak tarım ve hayvancılık alanında yapılacak organik ve hormonsuz ürün çalışmalarının ivedilikle çözüme kavuşturulması ve organik üretimi destekleyecek yasal zorunlulukların gerçekleştirilmeden bir an önce yapılması gerekmektedir." diye konuştu.

Başkan Hınısloğlu, son günlerde sektörlerde en çok aranan ürünü et olduğunu bu konuda yapılacak organik et projesi ve Doğu Anadolu Bölgesi için çıkarılan et ve süt ürünü hayvancılığı testik hibeleri programlarıyla astabileceğine dikkat çekti.

■ ZAFER

ALBAYRAK GAZETESİ

HINISLIOĞLU: KAYITDIŞI İLE MÜCADELE SÜREKLİ OLMALI 25 ŞUBAT 2010

Hınıslioğlu: Kayıtdışı ile mücadele sürekli olmalıdır

ETB Başkanı Hınıslioğlu, "Vergi de adaletin sağlanması için öncelikle kayıt dışı ekonominin azaltılması lazım. Kayıt dışı ekonomi ile mücadele çalışmaları uzun vadeli ve sürekli olmalıdır." dedi.

ALBAYRAK

Vergi Dairesi Başkanlığı'nca düzenlenen "Kayıt Dışı Ekonomi" konulu panelde konuşan Ticaret Borsası Başkanı Hakkı Hınıslioğlu, vergide adaletin sağlanması için öncelikle kayıt dışı ekonominin azaltılması gerektiğini söyledi.



Erzurum Ticaret Borsası Başkanı Hakkı Hınıslioğlu, vergilemede adaletin sağlanabilmesinin farklı vergi düzeyindeki vergi mükelleflerinin farklı vergi ödemeleri ile gerçekleşeceğini belirterek, "Gelir düzeyi yüksek olan bir mükellef, düşük gelirli bir mükellefe göre daha fazla vergi ödemelidir. Ancak vergi teşvik araçlarından yararlanan bir çok mükellef, kendilerinden daha az

gelir elde eden mükelleflere göre daha az vergi öderler. Örneğin hazine bonusu ve devlet tahviline yatırım yapan bankalar ve aracı kurumlar, bu tür menkul kıymet gelirlerinin vergisiz olması nedeni ile çalışanlara göre çok daha az oranda vergi ödemektedirler. Bu da vergi adaletine ters düşmektedir" şeklinde konuştu.

VERGİ SOSYAL DEVLET OLMANIN BİR GEREĞİDİR

Hınıslioğlu, sosyal devlet olmanın bir gereğinin de toplum içerisinde zayıf olan tabakaları himaye edici önlemler almaktan geçtiğini vurgulayarak, bu bağlamda verginin sosyal amacının gider politikası önlemleriyle yeterli düzeyde gerçekleştirilemeyen gelir ve servetin ekonomik yönden güçsüz olanların lehine, politik olarak istenilen düzeyde dağıtılmasını sağlamaktan geçtiğinin altını çizdi.

VERGİ DE ADALETİ İÇİN KAYIT DIŞI EKONOMİNİN AZALTIKMASI LAZIM

ETB Başkanı Hınıslioğlu, kayıt dışı işlemlerin azalmadığı sürece ekonominin güçlü olamayacağını, vergi de adaletin sağlanmasının tamamıyla kayıt dışı ekonominin azaltılmasıyla sağlanacağını belirterek, "Kayıt dışı ile mücadele çalışmaları uzun vadeye yayarak ve sürekli olarak yapmalıyız. Kaynağı izah edilemeyen harcama ve tasarruflar vergilendirmeliyiz. Kayıtlı işçi çalıştıran işyerlerini teşvik etmeliyiz" diye konuştu.

EŞİTLİK İLKESİ ADALET İLKESİNİN TAMAMLAYICISIDIR

Hınıslioğlu, eşitlik ilkesinin yer almadığı bir vergi sisteminde vergi adaletinden söz edilemeyeceğini dile getirerek, "Bir ülkede demokrasinin ve adaletin sağlanmasında devletin üzerine düşeni yapabilmesi için doğal olarak ülke toprakları üzerinde yaşayanlardan belli kıstaslara göre vergi toplamak zorundadır. Demokrasinin gelişmiş olduğu ülkelere bakıldığında ise devlete karşı ilk demokratik hareketin vergi ile ilgili olduğu ve tarihteki ilk demokrasi belgesi olan 1215 tarihli Magna Carta İngiliz Kralı ile İngiliz toplumu arasında haraçların ve vergilerin belli bir düzene bağlanması sağlanmıştır. Tarihteki devlet ve toplum çatışmalarının, anayasal ve yasal düzenlemelerin temelini iktisadi durum ve vergi oluşturmaktadır. Keza diğer Avrupa Ülkeleri ile ABD. Anayasa'larında, vergi ile ilgili düzenlemeler önemli yer tutmaktadır. Çünkü Demokrasinin en önemli unsuru vergidir. Gelişmiş demokrasilerde vergi kaçırmanın cezası da büyüktür. En önemlisi toplum gözünde utanç verici ve onursuz bir suçtur. Bu nedenle devlet kayıt dışı ekonomi ile mücadele etmekte ve vergi sistemi kurulurken, mümkün olduğunca halk kitleleri arasında adaletli davranılmaktadır. Gelişmiş toplumlarda herkes güçlü ve kalıcı bir devletin ve sağlam bir demokrasinin ancak istikrarlı ve adaletli bir vergi sistemi ile olabileceğinin bilincindedir" ifadelerini kullandı.



Borsa'yı ziyaret ettiler

Vergi Haftası dolayısıyla Vergi Dairesi Başkanı Yunus Poyraz beraberindeki bir heyet ile Erzurum Ticaret Borsası Yönetim Kurulu Başkanı İ.Hakkı Hımslıoğlu'nu ziyaret etti.

Vergi Haftası kutlamaları çerçevesinde Vergi Dairesi Başkanı Yunus Poyraz ve beraberinde Grup Müdürleri Ziya Çizioğlu, M. Fatih Dağlı Erzurum Ticaret Borsasını ziyaret ederek Yönetim Kurulu Başkanı İ.Hakkı Hımslıoğlu ile bir süre sohbet ettiler.

Bu yıl 21.'si kutlanan vergi haftası etkinlikleri hakkında bilgi veren Vergi Dairesi Başkanı Yunus Poyraz, Vergi bilincini oluşturmak için uğraştıklarını, bu anlamlı hafta sayesinde düzenlenen etkinliklerle de bu amaçlarına bir

adım daha yaklaştıklarını ama asıl amaçlarının vergi bilincini daha üst seviyelere taşımak olduğunu söyledi. Erzurum Ticaret Borsası Yönetim Kurulu Başkanı İ.Hakkı Hımslıoğlu ise, Kayıt dışı işlemlerin azalmadığı sürece ekonominin güçlü olamayacağını, Vergi de adaletin sağlanmasının tamamıyla kayıt dışı ekonominin azaltılmasıyla sağlanacağını belirterek Kayıt dışı ile mücadele çalışmalarını uzun vadeye yayarak ve sürekli olarak yapılmasının daha verimli olacağını dile getirdi.

Öte yandan Erzurum Vergi Dairesi Başkanı Yunus Poyraz, vergi haftası münasebetiyle, Borsa Başkanı Hımslıoğlu'na, üzerinde Vergi Dairesi amblemi bulunan bir duvar saati hediye etti.

● İHA

2011'İN "ALVARLI EFE YILI" OLARAK İLAN EDİLMESİ ONERISINE

DESTEK YAĞMURU

Erzurum'un marka değerleriyle tanıtılması açısından 2011'in "Alvarlı Efe Yılı" ilan edilmesi yönündeki öneriye, destek yağmuru yağıyor.



Erzurum'un marka değerleri açısından 2011'in "Alvarlı Efe Yılı" ilan edilmesi yönündeki öneriye, destek yağmuru yağıyor. Sivil toplum kuruluşlarının temsilcileri, Doğu Anadolu Sanayici ve İşadamları Derneği

(DOSIAD) tarafından gündeme getirilen önerinin, Erzurum'a inanç turizmi açısından sağlam bir vizyon kazandıracığı görüşünü paylaşırken, teklifin hayata geçirilmesi noktasında herkesin ortak bir duruş sergilemesi gerektiğini vurguluyor. Erzurum Ticaret Borsası Başkanı (ETB) Başkanı Hakkı Hınıslioğlu, DOSIAD Yönetim Kurulu Başkanı İbrahim Aydemir'in gündeme taşıdığı öneriye, üzerinde en ufak bir tereddüt dahi edilmeden hayatiyet kazandırılması gerektiğini kaydetti. 2011'in, son birkaç yıldır Kış Oyunları ve Erzurum'da birlikte anıldığına dikkati çeken Hınıslioğlu, "2011 Kış Oyunları'nı kuşkusuz hepimiz Erzurum'un tanıtımı için büyük bir fırsat olarak görü-

yoruz. Çünkü sahip olduğumuz kış turizmi olanaklarıyla Erzurum, son yıllarda Türkiye'nin ve dünyanın gündemine sık sık gelmeye başlamıştır. Kar ve kış turizmini nasıl ki Erzurum'un bir zenginliği ve değeri olarak görüyorsak, bu şehrin yetiştirdiği manevi dinamiklerimizde ve mümtaz şahsiyetlerimizde de o gözle bakmalıyız. Alvarlı Efe Hazretleri de, işte bu perspektifte ele alınmalıdır." diye konuştu.

ETB BAŞKANI HINISLIOĞLU: İLİN TANITIMI BEŞERİ SERMAYESİYLE DE YAPILMALIDIR

Bu önerinin hayat bulması noktasındaki resmi



sorumluluğu üzerinde taşıyan kurum ve kuruluşlara da çağrıda bulunan Erzurum Ticaret Borsası Başkanı Hınıslioğlu, "Bu işten sorumlu olan kurum, eğer Kültür ve Turizm Bakanlığı ise, bir an önce bu öneri resmi bir biçimde teklif edilmelidir, hayata geçirilmelidir. Alvarlı Efe Hazret-

leri, Erzurum'a hizmet vermiş, ilim dünyasına önemli katkılar sunmuş, emeği geçmiş bir alim ve tefekkür adamıdır. Erzurum için değerlidir ve bu değer ön plana çıkarılarak, Erzurum'un inanç turizmi için de önemli bir potansiyel barındırdığı tüm dünyaya gösterilmelidir. Bir ilin

tanıtımının, sahip olduğu beşeri sermayeleriyle birlikte yapılması, o ile farklı bir kimlik kazandırır. Bu bakımdan DOSIAD'ın önerisini kayda değer bulduğumuzu belirtmekle birlikte, desteklediğimizi de kamuoyuna ilan ediyoruz." ifadelerini kullandı. Göktürk haber hattı

Erzurum'a ikinci devlet üniversitesi kurulması kararının ardından ildeki sivil toplum kuruluşları harekete geçti.

Erzurum için omuz omuza



3'te Doğu Anadolu Gazeteciler Cemiyeti (DAGC)'nde, ildeki sivil toplum örgütlerinin temsilcilerinin katıldığı ve Erzurum'a kurulacak olan ikinci üniversitenin konu edildiği bir istişare toplantısı düzenlendi.

Doğu Anadolu Sanayici ve İşadamları Dernekler Federasyonu (DASİDEF)'nin sekreteryasını yürüttüğü toplantıda, hem kurulacak olan ikinci üniversiteyle ilgili görüş alışverişinde bulunuldu, hem de bu yönde karar alan siyasi otoriteye teşekkür edilmesi amacıyla bir heyet oluşturulmasına karar verildi.

Düzenlenen toplantının açış konuşmasını yapan DAGC Başkanı Feridun Fazıl Özsoy, toplantının amacının, sivil toplum kuruluşlarıyla ikinci üniversite konusunda bir istişare yapmak ve ortak akulla hareket etmeyi sağlamak olduğunu dile getirdi.

Pasinler'e modern hayvan pazarı...

Ticaret Borsası Yönetim kurulu üyeleri Pasinler ilçesini ziyaret ederek ilçeye modern bir hayvan pazarı ve borsa kantarı için uygun yer baktı.

Daha önce Pasinler Belediye Başkanı Ünsal Sertoğlu ve Pasinler Ticaret ve Sanayi Odası Başkanı Turgut Bakır'ın girişimleri sonucu ilçeyi ziyaret eden Ticaret Borsası Yönetim Kurulu Başkanı Hakkı Hınıslioğlu'na belirlenen yerleri gezdiren Pasinler Belediye Başkanı Ünsal Sertoğlu, Tarım ve Hayvancılığın gelişmesi için ilçenin kalkınmasına her türlü fedakarlığın yapılacağını, bu işler için uygun arsa tahsisi ve alt yapı çalışmalarının yapılacağını sözünü verdi.

Erzurum Ticaret Borsası Başkanı Hakkı Hınıslioğlu, Pasinler Belediyesinin tahsis edebilecekleri yerlerin hayvan pazarı ve borsa kantarı için çok uygun yerler olduğunu, en kısa zamanda Pasinler belediyesiyle bir protokol imzalanıp



hayvan pazarı ve borsa kantarı yapabileceklerini söyledi. Hınıslioğlu, ayrıca Doğu Anadolu Projesi (DAP) kapsamında besicilik çiftliği, patates boylama ve ambalajlama tesisleri içinde Pasinler Belediyesiyle birlikte proje yapmak istediklerini kaydetti.

Pasinler Belediye Başkanı Ünsal Sertoğlu, Pasinler ilçesinin tarım ve hayvancılık bölgesi olduğunu, son zamanlarda yatırımcıların ilçelerini gezerek tesisler kurmak istediklerini belirterek, kendilerine düşen her türlü çalışmayı geciktirmeden ve eksiksiz bir şekilde yapabileceklerini ifade etti. Sertoğlu, ilçelerine yatırım yapmak isteyen bütün müteşebbislere kapılarının açık olduğunu ve istenilen bütün imkanların sağlanacağını söyledi.

ETB BAŞKANI HAKKI HINISLIOĞLU AÇIK ÖĞRETİM FAKÜLTESİ KARARINI DEĞERLENDİRDİ



(GHA) - Erzurum Ticaret Borsası (ETB) Başkanı Hakkı Hınıslioğlu, "Atatürk Üniversitesi bünyesinde kurulması kararlaştırılan Açık Öğretim Fakültesi için kimin emeği geçmişse, hepsinden Allah razı olsun." dedi.

Erzurum Ticaret Borsası Başkanı Hakkı Hınıslioğlu, Atatürk Üniversitesi'nde Açık Öğretim Fakültesi kurulması yönündeki Bakanlar Kurulu kararını değerlendirdi. Erzurum'un son yıllarda özellikle eğitim alanında çok ciddi sıçramalar yaptığına dikkati çeken Hınıslioğlu, "Açık Öğretim Fakültesi demek, Erzurum'a 5'inci üniversite demek. Çünkü tahmini olarak yak-

laşık 30 bin öğrencinin; bu fakülte sayesinde Erzurum'da yüksek öğrenim görmesi anlamına gelen bu gelişme, şehrin sosyal, kültürel ve ekonomik anlamda da soluklanması demek olacak." diye konuştu. Fakültenin bir an evvel öğretime başlaması için nere gerekiyorsa yapılması gerektiğini vurgulayan Başkan Hınıslioğlu, bu imkanın, sadece Erzurum değil, bölgeyi de çok yakından ilgilendirdiğini dile getirdi. Hınıslioğlu, "Erzurum'da son yıllarda özellikle eğitim alanında çok ciddi sıçramalar yapılıyor. İkinci devlet üniversitesi, ardından vakıf ve özel üniversiteler derken, şu an itibarıyla şçrimizde tam 4

üniversite demek. Biz, Açık Öğretim Fakültesi'ni de bir üniversite gözüyle değerlendirdiğimiz için, bu kararı, aslında Erzurum'a 5'inci üniversitenin kurulması şeklinde değerlendiriyoruz." ifadelerini kullandı.

**BAŞKAN
HINISLIOĞLU:
EMEĞİ GEÇEN
HERKESTEN ALLAH
RAZI OLSUN**

Atatürk Üniversitesi bünyesinde bir Açık Öğretim Fakültesi kurulması yönündeki kararın alınması sürecinde bir takım girişim ve çabaların olduğunu ve bunun dikkatlerden kaçırılmayacağını vurgulayan Erzurum Ticaret Borsası Başkanı Hakkı Hınıslioğlu,

"Bu kararın alınmasından önceki süreçte Açık Öğretim Fakültesi konusunu gündeme getiren, çaba gösteren, adımını atan ve bu işin takipçisi olan tüm kişi, kurum ve kuruluşları yürekten kutluyorum. Emeği geçen herkesten Allah razı olsun." dedi.

Açık Öğretim Fakültesi'nin, Erzurum'un sosyal ve kültürel hayatına renklilik, ekonomik yapısına da, taze kan takviyesinde bulunacağını ifade eden Başkan Hınıslioğlu, bu ve bunun gibi yatırımlarla Erzurum'un tarihinde olduğu gibi bugün ve bundan sonraki süreçte de bir eğitim merkezi olacağını sözlerine ekledi.

ETB BAŞKANI HAKKI HINISLIOĞLU, AÇIK ÖĞRETİM FAKÜLTESİ KARARINI DEĞERLENDİRDİ

BAŞKAN HINISLIOĞLU: "ERZURUM, BÖYLECE 5'NCİ ÜNİVERSİTESİNİ DE KAZANMIŞ OLDU".

Baştarafı 1'de
ERZURUM

Erzurum Ticaret Borsası (ETB) Başkanı Hakkı Hınıslioğlu, "Atatürk Üniversitesi bünyesinde kurulması kararlaştırılan Açık Öğretim Fakültesi için kimin emeği geçmişse, hepsinden Allah razı olsun." dedi.

Erzurum Ticaret Borsası Başkanı Hakkı Hınıslioğlu, Atatürk Üniversitesi'nde Açık Öğretim Fakültesi kurulması yönündeki Bakanlar Kurulu kararını değerlendirdi.

Erzurum'un son yıllarda özellikle eğitim alanında çok ciddi sıçramalar yaptığına dikkati çeken Hınıslioğlu, "Açık Öğretim Fakültesi demek, Erzurum'a 5'inci üniversite demek. Çünkü tahmini olarak yaklaşık 30 bin öğrencinin; bu fakülte sayesinde Erzurum'da yüksek öğrenim görmesi anlamına gelen bu gelişme, şehrin sosyal, kültürel ve ekonomik anlamda da soluklanması demek olacak." diye konuştu. Fakültenin bir an evvel öğretime başlaması için nere gerekiyorsa yapılması gerektiğini vurgulayan Başkan Hınıslioğlu, bu imkanın, sadece Erzurum değil, bölgeyi de çok yakından ilgilendirdiğini dile getirdi. Hınıslioğlu, "Erzurum'da son yıllarda özellikle eğitim alanında çok ciddi sıçramalar yapılıyor. İkinci devlet üniversitesi, ardından vakıf ve özel üniversiteler derken, şu an itibarıyla şehrimizde tam 4 üniversite demek. Biz, Açık Öğretim Fakültesi'ni de bir üniversite gözüyle değerlendirdiğimiz

için, bu kararı, aslında Erzurum'a 5'inci üniversitenin kurulması şeklinde değerlendiriyoruz." ifadelerini kullandı.

BAŞKAN HINISLIOĞLU: EMEĞİ GEÇEN HERKESTEN ALLAH RAZI OLSUN

Atatürk Üniversitesi bünyesinde bir Açık Öğretim Fakültesi kurulması yönündeki kararın alınması sürecinde bir takım girişim ve çabaların olduğunu ve bunun dikkatlerden kaçırılmayacağını vurgulayan Erzurum Ticaret Borsası Başkanı Hakkı Hınıslioğlu, "Bu kararın alınmasından önceki süreçte Açık Öğretim Fakültesi konusunu gündeme getiren, çaba gösteren, adımını atan ve bu işin takipçisi olan tüm kişi, kurum ve kuruluşları yürekten kutluyorum. Emeği geçen herkesten Allah razı olsun." dedi. Açık Öğretim Fakültesi'nin, Erzurum'un sosyal ve kültürel hayatı-



Hakkı Hınıslioğlu

na renklilik, ekonomik yapısına da, taze kan takviyesinde bulunacağını ifade eden Başkan Hınıslioğlu, bu ve bunun gibi yatırımlarla Erzurum'un tarihinde olduğu gibi bugün ve bundan sonraki süreçte de bir eğitim merkezi olacağını sözlerine ekledi. gha

ETB'den "Evet" Kararı

Erzurum Ticaret Borsası Meclisi aldığı bir karar ile 12 Eylül'de gerçekleştirilecek olan Anayasa Paketi referandumunda 'Evet' oyu kullanacak



Erzurum Ticaret Borsası Meclisi yapılan toplantıda 12 Eylül 2010 tarihinde yapılacak olan Anayasa Değişikliği paketine ilişkin referandum'da 'Evet' oyu kullanmak için Meclis kararı aldı.

Erzurum Ticaret Borsası Hizmet Binasında gerçekleştirilen Meclis toplantısında, tam ittifakla alınan karar'da Erzurum Ticaret Borsası Meclis Başkanı, Selman Çizmelioğlu, Yönetim Kurulu Başkanı İ.Hakkı Hınıslioğlu, Meclis Üyeleri, İbrahim Turan, Mehmet Akgün, Kemal Aras, İsmail Yeşilyurt, Aziz

Kerimi, Necmi Dur sun, Vedat Altunkaynak, Kıyasettin Yüksel, İzzettin Ülgü, Zihni Durakoğlu, Halil Altaş, Necmettin Söylemez, İkrım Pergel, M.Nuri Hınıslioğlu, Hayrullah Demirci, A.Mustafa Yüksel, Selami Baytak, Talat Pürçek, 12 Eylül Anayasa Değişikliği Referandumunda Evet oyu kullanmak için alınan kararın altına imza atılar. Erzurum Ticaret Borsası Meclisince yapılan ortak açıklamada ise şu ifadelere yer verildi; Halkın hür iradesiyle oluşan Türkiye Büyük Millet Meclisi (TBMM) 'nin hazırla-

mış olduğu bu Anayasa değişikliği paketi 12 Eylül 2010 tarihinde halkın onayına sunulmaktadır. Referandumda her kesimin özgürce fikirlerini beyan etmeleri demokrasinin gereğidir. Biz Erzurum Ticaret Borsası Meclisi olarak, referandumda 'evet' oyu kullanmanın en önemli vatandaşlık borcu olduğunu düşünüyoruz.

Söz konusu Anayasa Değişikliği içeriği kapsamı ve gerçekleştireceği büyük zihniyet dönüşümü ile Anayasa üzerinde bugün'e kadar yapılmış en dikkat çekici ve en

köklü değişiklik olma özelliğini taşıyan ve halkımızın takdiri ile yürürlüğü girecek bu hükümlerle Türkiye Cumhuriyeti ileri demokratik standartlara bir adım daha yaklaşırken Dünya normlarına sahip örnek bir hukuk devleti olma yolun da da önemli bir adım atacaktır. Türkiye için adeta bir milat olan 12 Eylül 2010 'da milletçe uzun yıllardır, özlediğimiz ve arzuladığımız modern demokrasi ve hukuk standartlarıyla bizi buluşturacak, bu Anayasa değişikliğine destek olacağımız bilinmelidir."

Vesayetin tanımı

Hakkı Hınıslioğlu... Ticaret Borsası Başkanı... Erzurum'un kanaat önderlerinden.

- Hakkı Bey... Erzurum'da "referandum heyecanı" biraz düşük gibi.

- Aynen öyle... Zira sonuç belli: Evet.

- Neden evet?

- Halk, siyasetin üzerinde vesayet istemiyor.


- Nedir vesayet?

- Örnek vereyim...

"367" bir vesayet...

"Askerin bildiri yayınlaması" bir vesayet...

Daha sayayım mı?



Gerekçe

İnce nokta

Hakkı Hınıslioğlu "Erzurum Kongresi'nin yapıldığı binayı" gösterdi ve;

■ Erzurum, "Cumhuriyet'in kurulduğu şehir."

■ Burada "çok ince bir nokta" var.

■ Atatürk, Erzurum'a "asker" olarak geldi... Erzurum, "Paşa'yı bağrına bastı."

■ Ama onu Sivas'a "sivil olarak" yolladı... "İnce çizgi" bu.

■ Asker canımız ciğerimiz... Ama "siyasete karışmasını, darbe yapmasını" istemeyiz.



İftar masası... Hakkı Hınıslioğlu "neden evet oyu vereceğini" anlatıyor:

■ Çocuktum... 11 yaşında.

■ Bir akşam babam ağlıyordu... Sor-dum... Baba, ne diye ağlısın?

■ Oğul, ben ağlamayam da kim ağ-lasın?.. Aslan gibi Adnan Menderes'i astılar.

■ Babamın ağlamasını unutamam... Oyum evet.

■ Demokrasi yerleşsin... Türkiye ekonomide, dünyada ilk 10, Avrupa'da ilk 4 arasına girsin.

■ Ülkenin standardı yükselsin.

Erzurum'da iş dünyası referandumdan çıkan yüzde 87'lik sonuçtan memnun

ORHAN YILDIRIM ERZURUM

Darbe ve cuntalara karşı halkın özgürlüğünü genişleten referandum sandığından 'evet' çıkmasını değerlendiren Erzurum'daki sivil toplum örgüt temsilcileri, 'evet'in Türkiye'nin ulkunu actığı' görüşünde birleşti.

Referandumda yüzde 86,9 oyla 'evet' diyen Erzurumlular, statüko ve vesayet karşısında demokrasi ve özgürlüklerden yana olduğunu bir kez daha ortaya koydu. Sivil toplum örgüt temsilcileri, 12 Eylül'de gerçekleştirilen referandumda sandıktan çıkan yüzde 58 'evet'in milletini özgürlük, demokrasi bilincinin yansımaları olduğunu görüşünde hemfikir.

Erzurum Ticaret Borsası Yönetim Kurulu Başkanı Hakkı Hınıslioğlu, sandıktan çıkan 'evet'le Türkiye'nin önünün açılmış olduğunu belirterek, "Neslimizin, çocuklarımızın demokratik sistemin öntü açıldı. Türkiye'nin bundan sonraki hedefi ekonomik gelişmişlikte dünyada ilk 10, Avrupa'da ise ilk 4'e girmektir. İş adamları olarak canla başla bütün cabamız bunun için harcayacağız. Türkiye'nin bu amaca, bu sevdaya ulaşması için elimizden geleni yapacağız. Sonuç bizim için sürpriz olmadı. Bir ay önceden sandıktan 'evet' oyunun yüzde 60'lara yakın çıkacağını söylemiştik. Halkın içinde olanlar için seçim sonuçlarını önceden tahmin etmek hiç de zor değildi." dedi.

Doğu Anadolu Sanayici İşadamları Dernekleri Federasyonu (DASİDEF) Başkanı Mustafa Yıldız ise, referandum sonucunun 'hayır' olması halinde ekonomik dengelerin olumsuz etkilenebileceği görüşleri olduğunu hatırlatarak, "Artık bunlar geride kaldı. Hükümetten beklentimiz, referandum geride kaldığı için tekrar ekonomiye odaklanarak, başta vergi barışı olmak üzere ekonomimizin acil ihtiyacı olan uygulamaları hayata geçirmesidir. Türkiye'nin kazandığına inanıyoruz. Kaybedeni olmayan bir referandum oldu. İstikrar korundu, devami seçimlere kadar garantiye alındı. Vesayet altında ve darbe anayasalarıyla yönetilen değil de hukukun işlediği bir ülkede yaşamın gurur ve onuruyla yaşayacağız." ifadelerini kullandı.

Referandum sonucunun Türk halkının daha kaliteli demokrasi talebini ortaya koyduğuna vurgu yapan Erzurum Girişimci İş Adamları Derneği Yöne-

tim Kurulu Başkanı Hasan Özdemir de, "Demokrasimizin eli güçlenmiştir. Referandum sonucunun, ekonomi üzerinde ekonomi dışı çevrelerin baskısını azaltacağını düşünüyorum. Güçlenen demokrasi, ekonomiyi de motive edecektir. Demokrasinin daha da genişleyece-

ği bir voldaız. Büyük ve çok daha güçlü bir ülke olma uğrunda, bu referandum tablosunda farklılıktaımız da tamamen bir zenginlik olarak algılanmalıdır. Ayrıca hedefimiz, ülkemizin hızlı gelişim sürecinde gündelik siyasi çekişmelerden ve kasıt döngülerden arınarak, sağduyunun

ve geniş tabanlı bir uzlaşmanın öne çıktığı bir noktaya ulaşmak olmalıdır." dedi. MÜSİAD Şube Başkanı Mustafa Güvenli ise herhangi bir siyasi partinin destekçisi olmaktan öte, ülkenin önünü açacağına inandıkları için referandumda 'evet' istediklerinin altını çizdi. Güvenli, "Sandıktan çıkan 'evet' oyları, inanıyoruz ki ülkemiz için hayırlı sonuç olmuştur. Ancak bundan sonra özellikle Erzurum adına Doğu Anadolu adına söylüyoruz: çözülmesi gereken bir çok problem var. Bundan sonra sosyo-ekonomik sorunların çözümüne odaklanmalı. Çünkü, Doğu Anadolu, ekonomik anlamda ciddi dururgunluk trendine girdi. Bütün siyasilerimize önemli görevler düşüyor. Referandumda çıkan sonuç, ülkenin demokratikleşmesi adına sevindirici oldu. Elde edilen bu sinterji ile artık ülkenin kalkınması için zaman kaybı olmamalı." diye konuştu.

Sandıktan 'evet' oyu çıkmasını belediklerini vurgulayan Memur Sen İl Temsilcisi Mehmet Dindil de, "Memur Sen olarak bu süreçte üzerimize düşen çalışmayı yaptık. Bunu yaparken arzu ediyorduk ki 13 Eylül'de yeni anayasa yapılması için muhalefet ve sivil toplum örgütleri ile işbirliği yapılarak yeni anayasanın temelleri atılsın. Sonuçtan ülkemiz ve milletimiz adına mutluyuz. Ülkemiz ve milletimiz kazandı. Memleketin demokratikleşmesi, insan temel hak ve hürriyetlerinin genişletilip korunması adına büyük bir kazanç elde edildi." ifadelerini kullandı.

Sandıktan çıkan 'evet' sonucunun sevindirici olduğunu söyleyen Fırat ve Sanatkarlar Odaları Birliği Yönetim Kurulu Başkanı Rasim Fırat da, bundan sonra millete daha fazla özgürlük tanıyan sivil bir anayasa çıkarılması gerektiğine vurgu yaptı.

Divan-Sen Genel Başkan Yardımcısı Osman Temel ise referandum sonuçlarının, Türkiye'nin demokratikleşme yolunda önünü açtığını belirtti. Temel, şöyle dedi: "Milletimiz sağduyusuyla, enin demokrasi terasetiyle sandığa giderek demokratik hakkını kullanmıştır. Çıkan 'evet' oyları halkı hiçe sayan, bidon kafalı, göbeğini kaşıyan adam olarak görenlere gerekli mesaj vermiştir insallah. Demokrasi adına, milletimiz kazandı. Artık darbe ve cuntacı yapılarımları sona erdirip daha medeni ve demokrasiyi özümsemiş bir devlet olma yolunda atılmış olan bu adam hepimize hayırlı olsun."



MUSTAFA GÜVENLİ
MÜSİAD ERZURUM ŞUBE BAŞKANI



HAKKI HINISLIOĞLU
SASI YÖNTEM KURULU BAŞKANI



MEHMET DINDİL
MEMUR-SEN ERZURUM TEMSİLCİSİ



MUSTAFA YILDIZ
DASİDEF BAŞKANI



HASAN ÖZDEMİR
ERGİAD BAŞKANI



OSMAN TEMEL
DİVAN-SEN GENEL BAŞKAN YARDIMCISI

Soğuk süt teknolojisi önerdi

Erzurum Ticaret Borsası Yönetim Kurulu Başkanı İ.Hakkı Hınıslioğlu, Türkiye'de artık soğuk süt tesisleri kurulması gerektiğini söyledi.

Tarım ve Köy İşleri Bakanlığı, Teskilatlanma ve Destekleme Genel Müdürlüğü ile Alman Kooperatifleri Konfederasyonu Türkiye Temsilciliği tarafından organize edilen, ürün işleme ve pa-

oğlu, difteziyeller tarım ve hayvancılık alanında detaylı bilgiler verdi. Erzurum Ticaret Borsası Yönetim Kurulu Başkanı İ.Hakkı Hınıslioğlu, Tarım ve hayvancılık alanında artık mu-

deletmesinin Rekabet edebilir ve sürdürülebilir bir süreçten geçtiği ile bilinen bir gerçektir. Türkiye Tarım ve hayvancılık alanında bir an önce buyuma yakalamalıdır." dedi.

dar getirisi olmadığını sosyal faydaları olarak bu işlerle uğraşmalarıyla bir verim yaratacağımızı gördük. Önümüzdeki dönemde yeni çıkarılan Tescil Yasası sayesinde ilimizde soğuk süt üreti-



zarlama sektöründe yasanan sorunlar ve çözüm önerileri adlı panel düzenlenen komisyonların ardından sona erdi. Türkiye'de Tarımsal amaçlı kooperatif örgütlerinin desteklenmesini amaçlayan nanel de ku-

şları ekipmanlarla çalışmanın verimi artıracaktır" belirterek "Günümüzde Modern Tarım ve Hayvancılık sisteminin geliştirilmesiyle birlikte, hayvancılık sektörünün en doğru seçimin olduğu bilinmektedir. İlimizin ve Bölgesimizin,

Başkan Hınıslioğlu, Mevsimsel olarak ilimiz ekonomisine bağlılığı zemin, sine bodge inşaatın tarım ve hayvancılık baskı olmak üzere geçimini itirimsiz çalıştığı- nı belirterek " Ancak de-

fermi ve Etçil rek büyük ve küçükbaş hayvancılığın geliştirmemiz lazım" şeklinde konuştu. Başkan Hınıslioğlu " Artık dünya ülkelerinin en son teknoloji ile tarım ve hayvancılık yaptığını bizim ülkemizde ise hala

Dünyada yapılan Soğuk süt üretiminin ve tesislerinin bir an önce kurulması için çalışmaların yapılması şarttır. Soğuk süt dedikimiz, konunun Süt'un sağdıktan sonra işleme yerine getirilinceye kadar kurulacak olan soğuk zincir anlamına geldiğini belirterek "Şimdiye kadar ülkemizde hep sıcak süt yöntemi ile çalışıldığını, ancak yapılan bu çalışmaların çok verimli ve çok rantabl olmadığını, ürün ve miktarında da bir faalabın olmadığını gördük. Bunun için Soğuk süt üretim tesisleri ve üretim yerleri kurulması artık kaçınılmazdır. Çünkü dünya soğuk süt üretimini kullan-

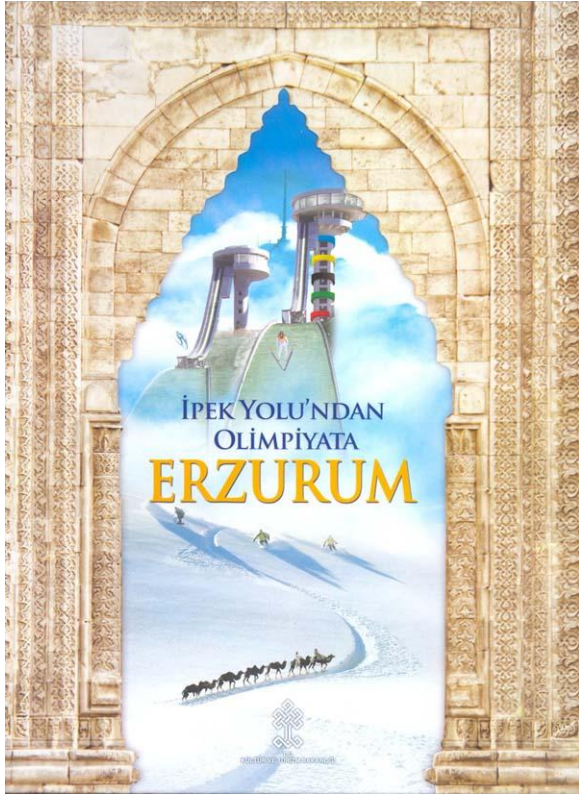
imkanları kullanmadığımız sürece ne sürdürülebilirliğimizle ne de rekabet edebilirliğimizden söz etmemiz mümkün değildir, dedi. Et irki hayvandan artık süt elde etmekten uzak durulması gerektiğini belirten Hınıslioğlu "Dünya artık, Etçil irkları üretti. Bu irkları buralara getirip buralarda yetiştirmek lazım. Sekilimde konuştu.

Başkan Hınıslioğlu, Erzurum Ticaret Borsası ile Atatürk Üniversitesi'nin ortaklaşa hazırladığı DANA BANK projesinin de KUDAKA'dan geçtiğini belirterek, DANA BANK projesi sayesinde Erzurum çiftçisinin, hayvancılığa bakış açısının değiş-

gi şeklinde değerlendireceğini belirtti. ETB Başkanı İ.Hakkı Hınıslioğlu, Erzurum ilinde çok sayıda üstün teknoloji ile donatılmış et ve süt entegre tesisleri bulunduğunu ancak bu tesislerin tam kapasite ile çalışmadığını, nedeninin ise köylerde elde edilen hayvan ve hayvansal ürünlerin bu tesislere sağlıklı bir şekilde ulaştırılmadığını" söyledi.

Bu arada, Atatürk Üniversitesi Ziraat Fakültesi Konferans salonunda gerçekleştirilen Panel'e Katılı kurum ve kuruluşlarının yanı sıra Erzurum ve ilçelerinde faaliyet gösteren tarımsal amaçlı kooperatif ve tarım ve hayvancılık

İPEK YOLU'NDAN OLİMPİYATA ERZURUM KİTABI



SPOR / Magazin 04/98

BORSA 2000

"Kış Olimpiyatı" fikrini ilk kez BORSA 2000 ortaya atmıştı

Palandöken dünya kayak şampiyonasına hazır Ancak, Türkiye'de kayak sporuna yeni yerli katar önem veriliyor. Çalışmaların hızlandığı engelleniyor. Özel sektörün kayak sporuna sahip çıkması gerekir. Kış Olimpiyatı fikrini ilk kez Bursa 2000'de ortaya atan Bursa Ticaret Borsası'nın, Palandöken'de kayak yarışmalarına hazır olduğunu duyurduğu, Bursa Ticaret Borsası'nın, Palandöken'de kayak yarışmalarına hazır olduğunu duyurduğu, Bursa Ticaret Borsası'nın, Palandöken'de kayak yarışmalarına hazır olduğunu duyurduğu...

Erzurum Ticaret Borsası Dergisi, Nisan 1998



BORSA 2000

Erzurum kısa yarıyıl görüşü

Erzurum Ticaret Borsası Dergisi, Şubat 1998

HABER

Erzurum'un tanıtımında, kalkınmasında önemli rol oynayacaktır

Bu şehre bu olimpiyat yakışır...

BORSA 2000 Tartışmaya açıyor!

Bir est daha yok! Dünyanın en güzel kayak pisteine sahip olan Palandöken'de kış olimpiyatları düzenlenebilir.

Sporda dünyanın en iyi Japon'u Naganu Kunihiro çevirdi. 14. Kış Olimpiyatları'na düzenlendiği bu kez için şimdiye kadar düzenlenen dünyaya yakışık almayan bir yarışma yapıldı. Kazananın ismi ise Japonlu kayakçı Kunihiro Kuroki. Dünya'nın en iyi kayakçıları arasında sayılan Kunihiro, Palandöken'de düzenlenen yarışmada, erkekler 10 kilometre bakiye yarışında, 10 kilometre bakiye yarışında, 10 kilometre bakiye yarışında...

Umut veriyor Çıkışta ve girişte olduğu gibi, Palandöken'de düzenlenen yarışmada, erkekler 10 kilometre bakiye yarışında, 10 kilometre bakiye yarışında, 10 kilometre bakiye yarışında...

Turist yagar Şehir bu fikirle birlikte, uluslararası platforma taşıyarak Erzurum'un tanıtımında önemli rol oynayacaktır. Bursa Ticaret Borsası'nın, Palandöken'de kayak yarışmalarına hazır olduğunu duyurduğu, Bursa Ticaret Borsası'nın, Palandöken'de kayak yarışmalarına hazır olduğunu duyurduğu...



Borsa 2000

İşadamları Adnan Polat, Palandöken'in zirvesinden mesaj gönderdi:

Erzurum'a yatırım yapalım

Palandöken'de çalışmalar yerinde izlendi. Palandöken'e yatırım yapan bir müteahhidi olarak binlerce emekçiyle çalışarak, zorlukların üstesinden gelen Adnan Polat, "Özgüven her zaman kazanılır" mesajını gönderdi. Kalkınmanın bir göstergesi olarak, Palandöken'in zirvesinden mesaj gönderdi. İşadamları Adnan Polat, Palandöken'in zirvesinden mesaj gönderdi. İşadamları Adnan Polat, Palandöken'in zirvesinden mesaj gönderdi...

Erzurum Ticaret Borsası Dergisi, Nisan 1998