



İÇİNDEKİLER



**Erzurum
Ticaret Borsası
2012
Yılı Faaliyet Raporu**

Adres :
Alipaşa Mah. Musalla
Cad. No 19 ERZURUM
Telefon :
0442-242 02 40 / 41 /42
Faks :
0442-242 02 44
İnternet :
www.erkurumtb.org.tr
e-mail:
erkurumtb@tobb.org.tr

TAKDİM (Borsa Yönetim Kurulu Başkanı)	3
1- Borsamız Organları, Personeli, Tesisleri ve Gayrimenkulleri ile Gerçekleştirdiği Faaliyetler	
A. Meslek komiteleri	4
B. Meclis üyeleri	5
C. Yönetim kurulu üyeleri	7
D. Birlik genel kurul delegeleri	8
E. Borsa personeli	9
F. Borsa tesis ve gayrimenkulleri	11
G-Genel Değerlendirme ve Bazı İstatistik Bilgiler.....	16
H-İnternet Sitemiz.....	41
I)-2006 – 2012 Yıllarında Borsamıza En Fazla Tescil Ücreti Ödeyenler	42
2 – 2012 Yılı Hesap Sonuçlarımız	
A-2012 Yılı Mizanı.....	45
B-2012 Yılı Kesin Bütçesi.....	53
C-2012 Yılı Bilançosu	58
3 – Projelerimiz	
A-Ekolojik Tarım Nedir Ekolojik Tarımın Önemi	61
B-Organize Hayvancılık Bölgesi	67
C-Kanola (Kolza) Üretim Teknolojisi ve Sistemleri.....	69
D-Ayçiçeği Üretimi	72
E-Erzurum Toptancılar Sitesi	74
F-Tritikale Projesi	75
G-Modern Hayvan Pazarı Projesi	84
H-Abigem Vakumlu Paketleme ve Soğuk Hava Deposu Projesi.....	84
I-Civil Peynir Coğrafi İşaret Tescil Belgesi.....	85
İ-TS EN İSO 9001:2008 Kalite Yönetim Sistem Belgemiz.....	86
J-KOSGEB Uygulamalı Girişimcilik Eğitim Projesi	87
K-Kadayıf Dolması Coğrafi İşaret Tescil Belgesi.....	90
L-Erzurum Göğermiş Peyniri Coğrafi İşaret Tescil Belgesi	91
M-Akredite Borsa Belgemiz.....	92
4 – Aktivitelerimiz	94
5- 2008 - 2012 Dönemine Ait Borsamız İstatistikleri.	
A. 2008 - 2012 Dönemine ait işlem hacmi	117
B. 2008 - 2012 Dönemine ait işlem kıymeti	133
C. 2008 - 2012 Dönemine ait fiyatlar	135
6- 2012 Yılına Ait İşlem Hacmi, İşlem Kıymeti, Fiyatlar.	
A. 2012 Yılı aylar itibarıyla işlem hacmi	152
B. 2012 Yılı aylar itibarıyla işlem kıymeti	170
C. 2012 Yılı aylar itibarıyla fiyatlar	172
7-Basında Biz.....	189

TAKDİM



MARKA, KATMA DEĞER YARATAN ,İTİBAR SAĞLAYAN BİR KUVVETTİR...

Erzurum, insanı, doğası, ekonomik ve sosyal değerleriyle özgün ve özellikli bir il. Ne var ki tüm bunları bir marka halinde sunamıyor ve kendimizi ifade edemiyoruz.

Marka hakikaten zor, uzun, yatırım gerektiren, ortak akıl isteyen bir süreç. Marka katma değer yaratan, itibar sağlayan bir kuvvettir.

Erzurum, Avrasya'nın başkenti olmaya namzet fırsatları da bünyesinde taşıyan ilimiz, kavşak vazifesiyle tarihi İpek yolu üzerindedir. Müthiş bir stratejik öneme ve bölgesel olarak düşündüğümüzde ise kaynaklarımızın çoklukla bulunduğu bir bölgenin ortak aklın üretilmesi noktasında bir fırsat olmalıdır.

Marka olmak ve markalaşmak için kararlılık, mücadele,ve evrensel düşünmek gerekmektedir. Eskiden olduğu gibi bir yerde üretip, bir yerde dağıtıp pazarlama olayı yoktur. Bugün dünyada ürün tasarımı başka bir kıtanın başka bir noktasında yapılıyor. Üretimi başka bir noktada, stoklaması başka bir yerde yapılmaktadır.

Bu anlam da İllerin Sivil Toplum Örgütleri , Yerel Yönetimleri, tüm Kamu Kurum ve Kuruluşları, Kent Konseyleri, Meslek Odaları ve Yerel halkının katılımıyla yapılacak toplantılarda, kısa ve orta vadede, tanıtım alanlarında illerin ``Eylem Planı `` hazırlanarak çalışmaların yapılması gerekmektedir.

Erzurum'un marka bir şehir halini almasına giden yol da elimizdeki değerleri markalaştırabiliriz. Mesela Şu anda Türk Patent Enstitüsü,(TPE) 'den Coğrafi İşaret kullanım belgesini almış olduğumuz Civil Peynir, Kadayıf Dolması, Göğermiş Peyniri bir markadır. Mevcut değerlerimizi önce ülke içinde markalaştırmalıyız. Bunu başarınca gerisi kendiliğinden gelecektir.

Şimdilerde ise zemini tamamen hazırlanmış, bu üç markayı gerek ülkemizde gerekse tüm dünya da tanıtma ve gerçek kaliteyi daha yükseklerle çıkarmak için çalışıyoruz.

Erzurum Civil Peyniri, Kadayıf Dolması ve Göğermiş Peyniri'ni tanıtım için üstlendiğimiz vizyondan güç alarak marka logo kullanıma sahip işletmeleri süratle artırırken, gıda güvenliğini de daha sağlıklı bir seviyeye getirmek için tüm gayretimizle çalışıyoruz.

Bizler Marka denilen şeyi, elimizde olandan ortaya çıkan güç olarak görmeli, O gücü, enerjimizi ve becerimizi, sayısal değil, nitelikli üretime harcamalıyız. Başarı her zaman en büyüğe ya da en güçlüye gitmez. Başarı, duruma en çabuk uyum sağlayan tarafta olacaktır.

İ.HAKKI HINISLIOĞLU
ERZURUM TİCARET BORSASI
YÖNETİM KURULU BAŞKANI

I. Borsamız organları, personeli, tesisleri ve gayrimenkulleri ile Gerçekleştirdiği Faaliyetler

Anayasamızın 135 inci maddesi gereğince Oda ve Borsalarımızın kendi üyeleri tarafından, kanunda gösterilen usullere göre, yargı gözetimi altında gizli oyla seçilen organlar eliyle yönetildiği 5174 sayılı kanunun 36 - 38 – 40. maddeleri gereğince de meslek komiteleri ve meclis üyeleri ve yönetim kurulu seçimleri 4 yılda bir yapılmaktadır.

A - MESLEK KOMİTELERİ

Borsamızın 31/12/2012 tarihi itibarıyla toplam 1.450 kayıtlı üyesi mevcut olup, bu üyeler 10 ayrı meslek komitesinde toplanmış bulunmaktadır. Meslek komitelerinin adları aşağıda belirtilmiştir.

- 1 – Tahılların ve Tohumların Toptan Ticareti Meslek Grubu
- 2 – Hububat Mamülleri Meslek Grubu
- 3 – Baklagillerin Toptan Ticareti Meslek Grubu
- 4 – Süt Ürünlerinin, Yumurta ve Yenilebilir Sıvı ve Katı Yağların Toptan Ticareti Meslek Grubu
- 5 – Süt Ürünlerinin Toptan Ticareti Meslek Grubu
- 6 – Çeşitli Gıda Maddeleri Meslek Grubu
- 7 – Ham Deri, Post ve Deri Toptan Ticareti Meslek Grubu
- 8 – Canlı Hayvanların Toptan Ticareti Meslek Grubu
- 9 – Et ve Et Ürünlerinin Toptan Ticareti Meslek Grubu
- 10 – Belirli Bir Mala Tahsis Edilmemiş Mağazalardaki Toptan Ticaret Meslek Grubu

Yukarıda belirtilen her meslek komitesinin beş veya yedi temsilci üyesi bulunmakta ve bu temsilcilerden 2 veya 3 üye Borsa meclisine seçilmektedir.

B - MECLİS ÜYELERİ

07.01.2009 tarihinde yapılan meclis üyeliği seçimleri neticesinde toplam 28 kişiden oluşan meclis üyeleri isimleri aşağıda belirtilmiştir.

B - MECLİS ÜYELERİ

07.01.2009 tarihinde yapılan meclis üyeliği seçimleri neticesinde toplam 28 kişiden oluşan meclis üyeleri isimleri aşağıda belirtilmiştir.



İbrahim TURAN
Meclis Başkan Vekili



Mehmet AKGÜN
Meclis Başkan Vekili



İ. Hakkı HINISLIOĞLU
Meclis Üyesi



Kemal ARAS
Meclis Üyesi



İsmail YEŞİLYURT
Meclis Üyesi



Vedat ALTUNKAYNAK
Meclis Üyesi



Necmi DURSUN
Meclis Üyesi



Aziz KERİMİ
Meclis Üyesi



Kıyasettin YÜKSEL
Meclis Üyesi



İzzettin ÜLGÜ
Meclis Üyesi



Zihni DURAKOĞLU
Meclis Üyesi



Halil ALTAŞ
Meclis Üyesi



Necmettin SÖYLEMEZ
Meclis Üyesi



Cemal ARAS
Meclis Üyesi



İkrâm PERGEL
Meclis Üyesi



M.Nuri HINISLIOĞLU
Meclis Üyesi



Abdurrezak CELLAT
Meclis Üyesi



Hayrullah DEMİRCİ
Meclis Üyesi

ERZURUM TİCARET BORSASI



Muhammet ECE
Meclis Üyesi



Naci ÜNLÜ
Meclis Üyesi



A. Mustafa YÜKSEL
Meclis Üyesi



Kenan EJDER
Meclis Üyesi



Selami BAYTAK
Meclis Üyesi



Kadir YILDIRIM
Meclis Üyesi

-Meclis üyelerimizden Ahmet ÇİNİK ve Talat PÜRÇEK 2011 yılında Meclis Üyeliğinden düşmüştür.



Yeni yapılan Meclis Toplantı Salonumuz ve Meclis Toplantısından bir enstantane

C - YÖNETİM KURULU ÜYELERİ

10.01.2009 Tarihinde yapılan Yönetim Kurulu Başkan ve üyeleri seçimleri neticesinde toplam 7 kişiden oluşan yönetim kurulu üyelerinin isimleri aşağıda belirtilmiştir. .



Kemal ARAS
Yönetim Kurulu Başkan Vekili



İ. Hakkı HINISLIOĞLU
Yönetim Kurulu Başkanı



İsmail YEŞİLYURT
Yönetim Kurulu Başkan Vekili



Vedat ALTUNKAYNAK
Yönetim Kurulu Üyesi



Necmi DURSUN
Yönetim Kurulu Üyesi



Aziz KERİMİ
Yönetim Kurulu Üyesi



Kıyasettin YÜKSEL
Yönetim Kurulu Üyesi



Yeni yapılan Yönetim Kurulu Toplantı Salonumuz ve Yönetim kurulu toplantımızdan bir enstantane

ERZURUM TİCARET BORSASI

D - BİRLİK GENEL KURUL DELEGELERİ

10.01.2009 Tarihinde yapılan Birlik Genel Kurulu Delegeleri seçimleri neticesinde toplam 5 kişiden oluşan Genel Kurul Delegelerinin isimleri aşağıda belirtilmiştir. .



İ. Hakkı HINISLIOĞLU
Temsilci Delege




Kemal ARAS
Birlik Genel Kurul Delegesi



M.Nuri HINISLIOĞLU
Birlik Genel Kurul Delegesi



Kıyasettin YÜKSEL
Birlik Genel Kurul Delegesi



Zihni DURAKOĞLU
Birlik Genel Kurul Delegesi

E - BORSAMIZ PERSONELLERİ

Borsamızda çalışan toplam personel sayısı 31 kişi olup, isimleri ve görevleri aşağıda belirtilmiştir.



Veysel G.BİLİCİ
Genel Sekreter



Ensar KORUCUK
Genel Sekreter Yrd.



Aynur BABAGİL
Genel Sekreter Yrd.



Tolga KUZHEY
Muhasebe Müdürü



Mücahit VELİOĞULLARI
Tescil İş.Şb.Müdürü



Fuat AYDEMİR
Canlı Hayvan İş.Şb.Müdürü



Sevil İLHAN
Hukuk Müşaviri



Ayla Ulaş BALTACI
Muhasebe Memuru



Sibel YÜKSEL
Söz.Muhasebe Memuru



Mürsel CİNGÖZ
Veznedar



Efendi AYCAN
Tescil Memuru



Tugay YAŞARBAŞ
Tescil Memuru



Erdoğan LALOĞLU
Tescil Memuru



Hasan ALTUN
Söz.Tescil Memuru



Tuncay ATA
Muamelat Memuru



Feridun KARAÇELİKLER
Tartı Memuru

ERZURUM TİCARET BORSASI



Mahmut Bahadır UYGUR
Söz.Tartı Memuru



A.Selçuk BİLİRDÖNMEZ
Basın Danışmanı



Kübra Özlem YANLIÇ
Gıda Mühendisi



Sinem HINISLIOĞLU
Söz.Bilgi İşlem Memuru



Musa BAŞAR
Söz.Bilgi İşlem Memuru



Ahmet AYDIN
Şoför



İ.Hakkı ÖZGÜNDOĞDU
Şoför



Şenol DİLER
Şoför



Osman ERVERDİ
Bekçi



Ercan OSMANOĞLU
Söz. Bekçi



Mükremin BURAK
Aşçı



Arzu Şengül
Sözleşmeli Personel



Yasin ÇİNGİLİÇ
Sözleşmeli Personel



Sedat YILMAZ
Sözleşmeli Odacı



Sever TOPAL
Sözleşmeli Odacı

2012 Yılı içerisinde Borsamız personellerinden Tescil İş.Şb.Müd.Engin GÜNDOĞDU ve Odacı Ali POLAT istifa ederek, Muameleat Memuru A.Kadir UÇAR ve Sözleşmeli personel M.Şirin ATA'da Emekliye ayrılarak kurumumuzdan ilişkileri kesilmiştir.

F - BORSAMIZIN TESİS VE GAYRİMENKULLERİ

Borsamız 1.000 m² üzerine yapılmış bir borsa binasına sahiptir. Giriş ve üst kat ile bodrum katı olmak üzere toplam 3 kattan müteşekkildir.



Borsamız Merkez Binası Eski Hali



Borsamız Merkez Binası Yeni Hali

Zemin katta bulunan B/5 ve B/7 nolu dükkanlar tadilat yaptırılarak laboratuvar haline getirilmiş Gıda, Yem tahlil ve analiz makinaları son teknoloji cihazları ile donatılmıştır. Laboratuvarlar 1999 yılının başından itibaren faaliyete geçmiştir. Bölgemizin tek geniş kapsamlı laboratuvarına ilimiz üreticisi, sanayicisi, tüccarı ve ihracatçısı kavuşmuş olacaktır. Bölgemizde böyle bir laboratuvarın olması, en basit bir patates tahlili için, bölgemiz ihracatçıları batıya gidip analiz yaptırma durumundan kurtarılmıştır.

Ayrıca 2007 Yılı içerisinde Borsamız Merkez Binası Dış Cephesi restore edilerek modern bir görünüm kazandırılmıştır.



Borsamız Merkez Binası Eski Hali



Borsamız Merkez Binası Yeni Hali

Yine 2007 yılı içerisinde Merkez Binamızın giriş katı sağ taraftaki dükkan yerleri tadilat yaptırılarak Üyelerimize daha verimli ve hızlı bir şekilde hizmet vermek amacıyla Tescil ve Vezne servisi bu kata taşınmıştır. Ayrıca yine bu katta modern bir şekilde bayan ve erkek Tuvaleti yaptırılmıştır.



Borsamız Tescil ve Vezne Servisi, Yeni Tuvalet ile Toplantı Salonunun bulunduğu giriş kattan görünüm.





Yine Merkez Binası giriş kat sol taraftaki 4 dükkan tadilat yaptırılarak 120 koltuk kapasiteli Toplantı Salonu yaptırılarak Borsamız ve Üyelerimize kazandırılmıştır. Salonumuzda 2 Perde ve 2 Projeksiyon cihazı ve en son teknolojiye sahip ses sistemiyle donatılmıştır.



Borsamız giriş katında bulunan 120 kişilik Yeni Yapılan Toplantı Salonu

Borsamız teknolojik alt yapısına bir yenisi olan ve Alpata Teknoloji Yazılım ve Bilişim Hiz.San.Tic.AŞ. den temin edilen 5 kullanıcıli olan ve içerisinde Tescil, Muhasebe, Üye, Vezne, Demirbaş Takip, Bordro, Gelen ve Giden Evrak modülü bulunan bilgisayar programını almış ve 2009 yılı itibariyle tamamen bu programa geçmiş 2011 yılı içinde alınan yeni bilgisayarlar için 5 kullanıcı lisansı daha alınmıştır. Bu programın daha verimli kullanılması için Intel Core Duo 3.00 GHZ işlemcili, 2 GB Ram, 512 Mb Ekran Kartlı, 17" LG monitörlü 2 adet bilgisayar ve 1 adet Lexmark E120 lazer yazıcı ve 2 adette UPS alınmış bunlara ilaveten 2011 yılı içerisinde 3 adeti Altınay Bilgisayar, 1 adeti de Netline Bilgisayardan olmak üzere toplam 4 adet HP Bilgisayar ve Office yazılımı alınmış ve demirbaş kayıtlarına geçilmiştir.


Borsamız Satış salonu ile Servislerinde kullanılmak üzere 2009 yılı içerisinde 1 adet Toshiba Laptop ile 3 adet Exper Marka Bilgisayar alınmıştır.

Borsamız merkez bina giriş katında 2007 yılında yapılan tadilatlar ilaveten 2008 yılında da Üst katta bulunan salon ve odaların eskiyen halıfleks'leri sökülerek tüm odaların ve üst kat salonun zeminleri Laminat parke ile kaplanmış salon ve odaların tümü yeniden boyatılmış, Ağ kabloları ve telefon kabloları kanallar döşetilerek içerisine alınmıştır.

2012 yılı içerisinde Borsamız merkez binası ile kuzey kısmında kirada bulunan işyerlerimiz ve kantar binamızın eskiyen çatı sacları tamamiyle yenilenmiştir.

2012 yılı içerisinde üst katta bulunan WC sökülerek yerine günün şartlarına uygun ve modern bir şekilde 3 bay, 2 bayan tuvaleti olmak üzere tadilat yapılmıştır.

2012 yılı içerisinde Borsamız giriş kat batı tarafında bulunan eski satış salonu ve meclis toplantı salonu olarak kullanılan kısım, güney batı kısmında bulunan 2 adet boş oda ve kuzey batı kısmında bulunan 4 oda yeri tadilat yaptırılıp, geniş koridorlu yeni yönetim kurulu toplantı salonu, ve çok amaçlı kullanılmak üzere tasarlanan satış salonu ve meclis toplantı salonu yapılmış ve yönetim kurulu toplantı salonuna akıllı tahta ve sony marka projeksiyon cihazı taktırılmıştır, ses düzenekleride mevcut ses düzenekleri kullanılmıştır.



Yeni Yönetim Kurulu Toplantı Salonumuz



Yeni Meclis ve Satış Salonumuz

Laboratuvarımız;

Laboratuarda idame ettirmek üzere 1 gıda mühendisi borsamız kadrosuna dahil ettirilmiş ve yardımcı hizmetlerine de 1 personel atanmıştır.



Borsamız Laboratuvarı Eski Hali

2012 yılı Eylül ayı itibariyle Laboratuvarımız için TS EN İSO/IEC 17025 Deney ve Kalibrasyon Laboratuvarlarının Yeterliliği belgesi müracaatı yapılmış olup bu kapsamda 2012 yılı Kasım ayı itibariyle de daha modern bir hale gelmesi için genel tadilata alınmıştır.



Borsamız Laboratuvarının Tadilattan Sonrası Yeni Hali

Kantarlarımız;

Bu binamızın bitişğinde borsamıza ait olan 80 ton kapasiteli elektronik kantarın eskimesi nedeniyle Leasing yoluyla Bilgisayar donanımlı elektronik kantar alınarak 16.308.400.000.-TL borçlanma yapıp tamamı ödenmiştir ayrıca kantar bitişğinde bulunan 2 adet dükkan da kiraya verilmiştir.

Et ve Balık Kurumu (Kombina) yanında borsamıza satış vaadi senediyle verilen ve 2003 yılı itibariyle tapusu alınan hayvan pazarı mevcut olup, 15 tonluk elektronik kantar hizmet vermektedir. 240 m² ahır ve 100 m², 30 m² lik yazıhane borsamıza ait olup, kiraya verilmiştir. Derçem Ltd. Şti. ne 300 m² lik arsa yap-işlet-devret modeliyle kiraya verilmiştir. 2011 yılı sonu itibariyle Erzurum Büyükşehir Belediyesi'nce 35.464,48 m² olan arsa yerimizin m²'si 110,00 TL den toplam 3.901.092,00 TL bedelle istimliki yapılmış bu bedelin bir kısmı 2011 yılı sonu bir kısmıda 2012 başlarında hesaplarımıza yatırılmıştır.

İlçada 80 tonluk son teknoloji ile donatılmış (Bilgisayar donanımlı) 1 adet tartı kantarı yapılmıştır. 2004 yılının sonbaharı itibariyle mevsim şartları göz önüne alınarak kantarımız kapatılmış olan kantarımız 2012 yılında Aziziye Ziraat Odası Başkanlığı'na kiraya verilmiştir.

Borsamız Araçları ;

-Borsamız Kartal marka aracının eskimesinden dolayı takas yapılarak Çimenler Otomotiv Aş.den Şubat 2011 ayı içerisinde yerine T.İş Bankası Müdürlüğünden Taşit Kredisi de kullanılarak 2011 model Fiat Doblo marka araç alınmıştır.

-1 adet 2001 model Safrane marka makam aracı,

-1 adet 2004 model Otokar Sultan marka 27 kişilik otobüs,

-1 adet 2009 Yılı Şubat ayı içerisinde banka kredisi ile alınan 2009 model Mercedes Viano marka Makam Aracı,

-1 adet 2012 yılı Ekim ayında bedeli peşin ödenerek alınan 2012 model Mercedes Sprinter 415 CDI 16+1 kişilik aracımız olmak üzere toplam 5 adet aracımız mevcut olup bedelleri toplamı 382.374,78 TL dir.

Demirbaşlarımızdan bazıları;

Borsamıza 2006 yılı içerisinde 2 adet Crea model bilgisayar ve Xerox 6120 model lazer renkli yazıcı alınmıştır.

2003 yılı içerisinde satış salonumuzda kullanılmak üzere 1 adet Philips marka projeksiyon cihazı ile perde alınmış ve 10 adet mikrofon ve hoparlörden oluşan ses düzeni kurulmuştur.2008 yılında arızalanan bu projeksiyon cihazı yerine Acer Projeksiyon cihazı alınmıştır.

2004 yılı içerisinde Borsamızda kullanılmak üzere 1 adet HP/Compaq nx9010 model labtop bilgisayar, 1 adet HP 4500C Scanner, 1 adet Rexrotary faks makinası alınmıştır. Ayrıca 2006 yılında Olivetti faks makinesi alınmıştır. 2007 Yılı içerisinde Basın Danışmanında kullanılan 1 adet JVC Marka Digital Kamera alınmıştır. Kasaplık şubemizde kullanılmak üzere 2010 yılında bir adet Panasonic marka faks makinası alınmıştır.

2004 yılı içerisinde Borsamız merkez binasına ayriyeten asma tavan yaptırılarak asma tavan kısmında kalan duvarlar saten alçı boya yaptırılmıştır.

Yine 2011 yılı sonu itibariyle Basın danışmanımızın kullanacağı Nikon D90 Fotoğraf makinası ile personelimizin mesai giriş ve çıkışlarını kontrol amaçlı parmak izi ve kartlı personel takip cihazı ve yazılımı alınmış ve demirbaş kayıtlarımıza geçilmiştir.

Ziraat Finansal Kiralama Aş. aracılığı ile Borsamıza 1 adet Xerox 7300N model renkli laser yazıcı alınmış bu yazıcının bedelinin tamamı ödenerek demirbaş kayıtlarına geçilmiştir.

AB. Destekli bir proje olan Erzurum'da Tritikalenin tarımının yaygınlaştırılması ve geliştirilmesi projesi kapsamında kullanılmak üzere finansmanı AB Projesince sağlanan 9.066,00 TL lik Bilgisayar ve büro malzemeleri yönetim kurulumuzun 03/11/2010 tarih 89/583-B sayılı kararı ile kurumumuz demirbaşlarına aktararak. Laboratuvar ve teknik işlerden sorumlu genel sekreter yardımcısı odasında

kullanılmaktadır. Alınan malzemeler ise şunlardır; 1 adet Amilo PI 1505 Labtop Fujitsu Siemens, 1 adet Pegasus bilgisayar, 1 adet Epson EMP S4 Data Show, 2 adet Masa takımı, 2 adet Çalışma koltuğu , 1 Çalışma koltuğu, 6 adet Misafir koltuğu, 1 adet Vestiyer, 1 adet Toplantı masası, 4 adet Toplantı koltuğu, 1 adet Dosya dolabı.

Borsamıza 2009 yılında 1 adet Konica Minolta Bizhub 211 model Fotokopi makinası ile bu makineyi dairemiz bilgisayarlarına bağlayan Ağ aparatı da ayrıca alınarak Toner ve kartuş masrafımız önemli ölçüde azaltılmış buna ilaveten 2011 yılı Aralık ayı itibariyle 1 adet Olivetti Dcopia MF 1800 marka ağ bağlantılı fotokopi makinesi alınarak yine demirbaş kayıtlarımıza geçilmiştir.

2012 yılında Tescil Servisinde kullanılmak üzere 2 adet HP marka masa üstü bilgisayar alınmıştır.

Ayrıca 2012 yılının son günlerinde Kombina (Kasaplık) şubemizde kullanılmak üzere 1 adet Konica Minolta BH 164 fotokopi makinası alınmıştır.

İştiraklerimiz;

Dasbaş AŞ. (Doğu Anadolu Serbest Bölgesi AŞ.) hisse payımız 17.462,00 TL olup tasfiye sürecine giren şirketin hissemiz oranında tarafımıza tahakkuk eden 16.975,00 TL lik Borcu 2011 yılı mayıs ayı içerisinde hesaplarına havale edilerek toplam 34.437,00 TL ödeme yapılarak kurumumuza düşen sorumluluk yerine getirilmiştir.

Kobi Yatırım AŞ. (Küçük ve Orta Boy İşletmeleri) deki 10.500,00 TL sermayemizin Şirketin 2009 yılı içerisinde Kâr payı artışına gitmesi sonucu 7.875,00 TL bedelsiz 1.575,00 TL de bedelli olmak üzere 9.450,00 TL artırılarak 19.950,00 TL ye yükseltilmiş olup 1.575 TL 2010 Yılı içerisinde yatırılmıştır.

Deaş' a kurucu ortaklık payı olarak 500,00 TL borsamız adına yatırılmıştır.

Erçev'e 50,00 TL ile ortak olunmuş ve borsamız adına yatırılmıştır.

Gümrük ve Turizm İşletmeleri AŞ.ye 2.500,00 TL yatırılarak ortak olunmuş. Kâr payı dağıtımına giden şirketten 2010 yılı içerisinde 1.250,00 TL, 2011 yılı içerisinde 1.250,00 TL, 2012 yılı içerisinde de 2.750,00 TL olmak üzere toplam 5.250,00 TL kâr payı alınmış ve borsamız gelir kalemine işlenmiştir.

Atatürk Üniversitesi Bünyesinde kurulan ATA Teknokent AŞ.ye 5.000,00 TL yatırılarak ortak olunmuş ve 2007 Yılı içerisinde 3.000,00 TL lik hisse payımız Meclis Kararı ile satılarak mevcut hisse payımız 2.000,00 TL olmuştur. 2010 Yılı içerisinde şirket, sermayesini 1.100.000,00 TL ye çıkardığından 20.000,00 TL daha şirketin hesaplarına yatırılarak sermayemiz 22.000,00 TL ye çıkmıştır. Sermaye artırımını sonucu rüçhan hakkını kullanmayan başka bir firmanın kullanmadığı kısımdan hissemize düşen miktarı 1.739,00 TL daha sonra kurumumuz adına şirket hesaplarına yatırılmış ve şirketteki sermayemiz 23.739,00 TL ye çıkarılmıştır. 2012 yılı Ocak ayı içerisinde şirket sermayesi 3.030.000,00 TL ye çıkarılmış sermaye artışından kaynaklanan 41.649,40 TL, 2012 yılı Mayıs ayı içerisinde rüçhan hakkını kullanmayan ortağın sermaye tutarı 96.500,00 TL, yine rüçhan hakkını kullanmayan başka bir ortağın sermaye tutarı 14.036,89 TL ve 2012 yılı Ekim ayı içerisinde de sermaye artışından kaynaklanan 116.122,00 TL daha yatırılarak şirketteki sermayemiz toplam 292.047,29 TL olmuştur.

Abigem AŞ. ye Meclisimizin 25.09.2008 tarihli kararıyla 10.000,00 TL ile ortak olunmasına karar verilmiş olup 2009 yılı içerisinde de 10.000,00 TL hesaplarına yatırılmıştır.

2012 yılı içerisinde eski adıyla Batı Anadolu Lojistik Organizasyonlar AŞ. yeni adıyla Büyük Anadolu Lojistik Organizasyonlar AŞ.ye meclisimiz kararıyla 50.000,00 TL ile ortak olunmasına karar verilmiş olup tamamı yatırılmıştır.

Toplam iştirak sayımız 8 şirket olup şirketlerdeki payımızın 2012 yılı sonu itibariyle toplamı 409.509.29 TL dir.

Kirada bulunan işyerlerimiz ;

Borsa binamızın karşısında, mülkiyeti borsamıza ait zemin kattan oluşan 14 dükkan toplam (600 m²), hemen yanındaki merkez kantarımızın arkasında bulunan işyeri, yine merkez binamızın güneyindeki arsa bitişiğinde bulunan 2 katlı işyerleri ile 2009 Yılı içerisinde Borsamız öncülüğünde kurulan eski adıyla SS.İlköncüler Ticaret Merkezi Toplu İş Yeri Yapı Kooperatifi yeni adıyla Erzurum Ticaret Merkezi'nde bulunan 4 adet işyerimizin aidat borçları ödenerek tapuları alınmış olup bunlardan 1 adeti 2011 yılında satılmış diğer 6 blok 73 nolu dükkan ABİGEM AŞ. ye tahsis edilerek soğuk hava deposu yapılmış, kalan 9 blok 99 nolu dükkan ile 11 blok 117 nolu dükkanlar da 2012 yılında kiraya verilmiştir. Ayrıca kantarlarımız bölümünde de belirtildiği üzere Aziziye (Ilıca) ilçesinde bulunan tartı kantarımızda kiraya verilmiştir.

G – GENEL DEĞERLENDİRME VE BAZI İSTATİSTİKİ GÖSTERGELER

Yapmış olduğu tescillerden dolayı Stopaj vergisi yatırılmasına ön ayak olan Erzurum Ticaret Borsası'mızın yıllar itibariyle vergi dairelerine yatırdığı stopaj vergisi miktarları ise aşağıda ki tabloda görülmektedir.

YILLAR	KAZIM KARABEKİR V.D.	AZİZİYE V.D.	DİĞER V.D.	GENEL TOPLAM
2005	156.571,56 TL	197.975,88 TL	-	354.547,44 TL
2006	228.562,66 TL	285.694,94 TL	-	514.257,60 TL
2007	230.443,15 TL	324.669,07 TL	-	555.112,22 TL
2008	214.595,50 TL	292.242,32 TL	-	506.837,82 TL
2009	354.514,32 TL	322.706,32 TL	480.936,80 TL	1.158.157,44 TL
2010	608.688,15 TL	392.341,47 TL	251.762,94 TL	1.252.792,56 TL
2011	449.120,14 TL	941.644,31 TL	761.417,15 TL	2.152.181,60 TL
2012	1.556.501,00 TL	675.513,83 TL	531.728,30 TL	2.763.743,13 TL
TOPLAM	3.798.996,48 TL	3.432.788,14 TL	2.025.845,19 TL	9.257.629,81 TL

Sosyal Aktivitelerimiz;

2012 yılı içerisinde 8.641,55 TL si Eğitim Yardımlarına 28.537,63 TL si de Diğer Sosyal Yardımlar olmak üzere toplam 37.179,18 TL yardım amaçlı olarak dağıtılmıştır.

Türkiye ekonomisinde meydana gelen gelişmeleri gösteren ve değişik kaynaklardan derlenerek yayınlanan verilerin genel değerlendirilmesi aşağıda sunulmuştur.

Gayri Safi Yurt içi Hâsıla, 2011 yılında bir önceki yıla göre cari, fiyatlarla % 18,1 artarak 1.298,1 milyon TL, 1998 yılı sabit fiyatlarıyla % 8,5 artarak 114,9 milyon TL olarak gerçekleşmiştir.

Sektörel bazda incelendiğinde ise 2012 yılı Ocak-Haziran döneminde en fazla artış %47,1 oran ile Sanayi sektöründe izlenirken bunu %41,8 ile Tarım ve Balıkçılık sektörü, %21,9 Dolaylı ölçülen Mali aracılık Hizmetleri sektörü izlemiştir.

Yatırım Teşvik Belgelerinde; Hazine Müsteşarlığı'nın 14.07.2009 tarih ve 2009/15199 sayılı Kararına göre Yatırım Teşvik Belgelerinde yeni düzenlemeye geçilmiş ve 17 Ağustos 2009 tarihinde uygulamaya başlanmıştır.

2011 yılında % 41,9'u İmalat Sanayi % 26,7'si Enerji, %26,0'ı Hizmetler, %2,8'i Tarım geriye kalan % 2,6'sı Madencilik sektörlerine yönelik olmak üzere toplam 58.084,4 milyon TL yatırım teşvik tutarı verilmiştir.

Verilen yatırım teşvik tutarlarının % 71,0'ı komple yeni yatırımlara, %21,2'si tevsi alanında verilen teşviklere yönelik olmuştur. Marmara Bölgesi %36,0'lık pay ile en fazla teşvik alan bölge olmuştur.

2012 yılı Ocak-Ağustos döneminde ise ; 2.728 adet izne karşılık 30.003,0 milyon TL yatırım teşvik tutarı verilmiştir. Söz konusu dönemde sektörler itibariyle verilen yatırım teşvik tutarının %37,6'sı İmalat Sanayi kesimine %31,0'ı Hizmetler Sektörüne, %26,6'sı Enerji Sektörüne yönelik olmuştur.

Verilen yatırım teşvik tutarlarının %64,2'si komple yeni yatırımlara %25,6'sı tevsi alanında verilen teşviklere yönelik olmuştur.

Marmara Bölgesi %37,8'lik pay ve 11.352,0 milyon TL yatırım teşvik tutarı ile ilk sırada yer alırken bunu %20,7'lik pay ve 6.212,0 milyon TL yatırım teşvik tutarı ile İç Anadolu Bölgesi takip etmiştir.

Yabancı Sermaye Hareketlerinde; 2012 yılı Ocak-Haziran döneminde %47,2 si İmalat Saanyi, %18,8 i ise İnşaat sektörü olmak üzere toplam 6.663 milyon dolar tutarında yabancı sermaye girişi gerçekleşmiştir.

Bir önceki yılın Ocak-Haziran dönemine göre %6,9 oranında artış gösteren yabancı sermaye girişleri ülkelere göre incelendiğinde, ilk sırayı %77,8 pay ve 5.181 milyon \$ ile AB Ülkeleri almıştır. Yabancı sermaye girişleri sektörler göre incelendiğinde %47,2 si İmalat Sanayi sektörüne %18,8 i ise İnşaat Sektörüne yönelik olmuştur.

Dış Ticaret Hareketlerinde ise; 2011 yılında ihracatımız 134.906,9 milyon dolar, ithalatımız ise 240.841,7 milyon dolar olarak gerçekleşmiştir. Dış ticaret açığı 2011 yılında 2010 yılına göre % -47,8 azalarak -105.934,8 milyon dolar olarak gerçekleşmiş, ihracatın ithalat'ı karşılama oranı ise %56,0'a gerilemiştir.

2012 yılı Ocak-Ağustos ihracatımız bir önceki yılın aynı dönemine göre %12,8 artarak 100.055,3 milyon dolar, ithalatımız ise %2,4 azalarak 156.648,5 milyon dolar olarak gerçekleşmiştir. Dış ticaret açığı aynı dönemde bir önceki döneme göre %21,2 azalarak -56.593,2 milyon dolar olarak gerçekleşirken ihracatın ithalatı karşılama oranı %63,9 olmuştur.

2012 Ocak-Ağustos döneminde toplam ihracatımızda Ara malları ihracatı %55,0 Tüketim Malları ihracatı ise %35,6 pay alırken, ithalatımızda Ara Malları ithalatı %74,6, Sermaye Malları ithalatı ise %14,1 pay almıştır.

2012 Ocak-Ağustos döneminde; OECD ülkelerine gerçekleştirilen ihracatın toplam ihracatın içindeki payı %35,7, AB ülkelerine gerçekleştirilen ihracatın payı ise %31,8 olmuştur. İhracatımız içinde 8.710,1 milyon dolar ile Almanya ilk sırayı alırken bunu 6.812,3 milyon dolar ile Irak takip etmiştir.

2012 Ocak-Ağustos döneminde; OECD ülkelerinden gerçekleştirilen ithalatımız toplam ithalatın içinde %48,4 paya sahip olarken, AB ülkelerinin aldığı pay %36,4 olmuştur. İthalatımız içinde ilk sırayı 17.140,4 milyon dolar ile Rusya Federasyonu alırken, bunu 13.889,3 milyon dolar ile Çin takip etmektedir.

Parasal göstergelerdeki gelişmeler ise şu şekildedir; Bankalardaki Toplam Mevduat 14 Eylül 2012 tarihi itibariyle bir önceki yılın aynı ayına göre %10,5 artarak 681.402,3 milyon TL seviyesine ulaşmıştır.

Söz konusu dönemde kamu bankalarının mevduatı bir önceki yılın aynı dönemine göre %3,7 artarak 222.115,5 milyon TL'ye yükselmiştir. Özel bankaların mevduatı % 11,5 artarak 323.764,7 milyon TL'ye, yabancı bankaların mevduat'ı ise %12,8 artarak 87.602,3 milyon TL'ye yükselmiştir.

Kredi Stoku 14 Eylül 2012 tarihi itibarıyla bir önceki yılın aynı ayına göre %18,0 artarak 650.934,6 milyon TL. Seviyesine erişmiştir. Söz konusu dönemde Mevduat Bankalarının kullandırdıkları krediler de % 17,0 artışla 622.540,7 milyon TL'ye ulaşmıştır.

Fiyat hareketlerinin göstergesi olan İstanbul Ticaret Odası ve Türkiye İstatistik Kurumu tarafından hazırlanan **Fiyat İndekslerinin 2012 Eylül** ayı değişim oranları ise şu şekildedir.

Perakende fiyat hareketlerini izleyen 1995=100 bazlı İstanbul Ücretliler Geçinme İndeksinde 2012 Eylül ayında bir önceki aya göre %1,34 artış, bir önceki yılın aynı ayına göre %10,78, yıllık ortalama da ise %9,58 artış olmuştur.

Toptan Eşya Fiyatları İndeksi 2012 Eylül ayında % 0,93 oranında artış göstermiştir. Eylül ayı itibarıyla bir önceki yılın aynı ayına göre %6,94 artış kaydedilirken, yıllık ortalama artış oranı %10,73 olarak gerçekleşmiştir.

Türkiye İstatistik Kurumu tarafından hazırlanmakta olan Tüketici Fiyatları İndeksinin 2012 Eylül ayı Türkiye Genel İndeksi değişim oranı % 1,03, bir önceki yılın aynı ayına göre % 9,19, yıllık ortalama değişim oranı ise % 9,53'dür.

TÜİK'in Türkiye genelinde hazırlamış olduğu Üretici Fiyatları İndeksi 2012 Eylül ayında %1,03 oranında değişim gösterirken, bir önceki yılın aynı ayına göre artış oranı % 4,03, yıllık ortalama artış oranı ise % 8,65 olarak gerçekleşmiştir.

Erzurum Ticaret Borsası Kayıt Durumuna gelince

Borsamızda 2012 yılında 20 şirket kaydı olurken 75 şirketin kaydı silinmiştir 9 şahıs firması kaydı yapılırken, 131 şahıs firması faaliyetine son vermiştir. Bu gelişmelerden sonra Erzurum Ticaret Borsasına Kayıtlı üye sayısı 1.701 olurken, bunlardan 1.450'si faal üyedir. Faal üyelerden Şirket sayısı 452 , şahıs firmaları ise 998 adet olmuştur. Borsamıza kayıtlı toplam üye sayısının % 31,17'sini Şirketler , % 68,83'ünü Şahıs firmaları meydana getirmektedir.

YILLAR İTİBARIYLA VERİLEN YATIRIM TEŞVİK BELGELERİNİN SEKTÖREL VE BÖLGESEL DAĞILIMI SEKTÖREL DAĞILIM – Bin TL

SEKTÖRLER	TOPLAM YATIRIM				YILLIK DEĞİŞİM %	
	2007	2008	2009	2010	2011	2011/2010
Tarım	305.711	393.249	461.949	3.278.960	1.624.667	-50,44
Madencilik	873.934	730.808	1.070.526	2.045.863	1.508.310	-26,28
İmalat	14.172.365	13.823.650	13.819.633	38.732.698	24.359.936	-37,11
Enerji	4.650.662	11.585.826	11.329.372	9.559.636	15.478.705	61,92
Hizmetler	10.254.080	9.305.713	10.041.682	16.895.759	15.112.756	-10,55
TOPLAM	30.256.752	35.839.248	36.723.164	70.512.916	58.084.375	-17,63

BÖLGESEL DAĞILIM Bin TL

BÖLGELER	2007	2008	2009	2010	2011	2011/2010
Marmara	11.850.869	16.382.409	13.257.435	19.842.859	20.890.868	5,28
İç Anadolu	3.500.470	3.256.856	2.869.684	7.710.994	6.458.800	-16,24
Ege	2.253.072	3.686.707	2.975.576	11.755.945	6.544.699	-44,33
Akdeniz	4.513.695	4.004.683	6.701.769	22.137.962	7.691.450	-65,26
Karadeniz	3.015.069	3.728.375	5.246.344	4.216.897	5.855.642	38,86
Doğu Anadolu	1.056.299	1.485.957	1.466.624	2.042.958	3.572.375	74,86
Güneydoğu Anadolu	1.233.229	1.860.328	1.477.930	2.727.994	4.417.073	61,92
Çok Bölgeli	2.834.049	1.433.933	2.727.799	77.307	2.653.468	-
TOPLAM	30.256.752	35.706.457	36.723.164	70.512.916	58.084.375	-17,63

KAYNAK: HM.

YURT İÇİ İŞGÜCÜ PİYASASINDA GELİŞMELER (1)
(15 + YAŞ, BİN KİŞİ)

	YILLIK						Ocak-Haziran
	2006	2007	2008	2009	2010	2011	2012
SİVİL İŞ GÜCÜ	22.751	23.114	23.805	24.748	25.505	26.725	27.172
SİVİL İSTİHDAM	20.423	20.738	21.191	21.277	22.596	24.110	25.576
İŞSİZ	2.328	2.376	2.611	3.471	3.044	2.615	2.413
İŞSİZLİK ORANI (%)	10,2	10,3	11,0	14,0	11,9	9,8	8,9
- Kent	12,2	12,0	12,8	16,6	14,2	11,9	10,1
- Kırsal	6,2	6,8	7,2	8,9	7,3	5,8	4,5
İŞ GÜCÜNE DAHİL OLMAYANLAR	26.423	26.879	26.967	26.938	27.546	26.867	26.877

SİVİL İSTİHDAMIN SEKTÖREL DAĞILIMI

	YILLIK						Ocak-Haziran
	2006	2007	2008	2009	2010	2011	2012
TARIM	4.907	4.867	5.016	5.254	5.683	6.143	6.555
SANAYİ	4.269	4.314	4.439	4.130	4.496	4.704	4.760
İNŞAAT	1.196	1.231	1.241	1.249	1.431	1.676	1.921
HİZMETLER	1.037	10.326	10.495	10.650	10.986	11.586	12.340
TOPLAM	20.423	20.738	21.191	21.277	22.596	24.110	25.576

1-Hanehalkı İşgücü Anketi Sonuçlarına Göre Düzenlenmiştir.
KAYNAK : TÜİK

ERZURUM TİCARET BORSASI

ASGARİ ÜCRETİN				
1978 YILINDAN İTİBAREN GELİŞİMİ TL-BÜRÜT				
	16 YAŞINDAN		16 YAŞINI	
ASGARİ ÜCRETİN	BÜYÜKLER İÇİN		DOLDURMAMIŞLAR İÇİN	
BAŞLANGIÇ TARİHİ	GÜNLÜK	AYLIK	GÜNLÜK	AYLIK
01.01.1978	110	3.300,00	70	2.100,00
01.05.1979	180	5.400,00	120,00	3.600,00
01.05.1981	333,33	10.000,00	223	6.690,00
01.01.1983	540	16.200,00	370	11.100,00
01.04.1984	817,5	24.525,00	562,5	16.875,00
01.10.1985	1.308,00	39.240,00	950	28.500,00
01.07.1987	2.475,00	74.250,00	1.710,00	51.300,00
01.07.1988	4.200,00	126.000,00	2.895,00	86.850,00
01.07.1989	7.500,00	225.000,00	5.175,00	155.250,00
01.08.1990	13.800,00	414.000,00	10.125,00	303.750,00
01.08.1991	26.700,00	801.000,00	19.590,00	587.700,00
01.08.1992	48.300,00	1.449.000,00	37.320,00	1.119.600,00
01.08.1993	83.250,00	2.497.500,00	67.950,00	2.038.500,00
01.09.1994	139.125,00	4.173.750,00	116.250,00	3.487.500,00
01.09.1995	282.000,00	8.460.000,00	236.250,00	7.087.500,00
01.08.1996	567.000,00	17.010.000,00	480.000,00	14.400.000,00
01.08.1997	1.181.253,00	35.437.000,00	997.500,00	29.925.000,00
01.08.1998	1.594.650,00	47.839.500,00	1.355.475,00	40.664.250,00
01.01.1999 -30.06.1999	2.602.500,00	78.075.000,00	2.212.135,00	66.363.750,00
30.06.1999-31.12.1999	3.120.000,00	93.600.000,00	3.610.204,00	79.560.000,00
01.01.2000-30.06.2000	3.660.000,00	109.800.000,00	3.120.000,00	93.600.000,00
30.06.2000-31.12.2000	3.960.000,00	118.800.000,00	3.375.000,00	101.250.000,00
01.01.2001-30.06.2001	4.665.000,00	139.950.000,00	3.965.250,00	118.957.500,00
01.08.2001-31.12.2001	5.598.000,00	167.940.000,00	4.758.300,00	142.749.000,00
01.01.2002-30.06.2002	7.400.025,00	222.000.750,00	6.290.025,00	188.700.750,00
01.07.2002-31.12.2002	8.362.500,00	250.875.000,00	7.107.000,00	213.210.000,00
01.01.2003	10.200.000,00	306.000.000,00	8.550.000,00	256.500.000,00
01.01.2004-01.07.2004	14.100.000,00	423.000.000,00	12.000.000,00	360.000.000,00
01.07.2004-31.12.2004	14.805.000,00	444.150.000,00	12.600.000,00	378.000.000,00
01.01.2005-31.12.2005	16.290.000,00	488.700.000,00	13.860.000,00	415.800.000,00
01.01.2005-01.12.2005(*)	16,29 YTL	488,70 YTL	13,86 YTL	415,80 YTL
01.01.2006-31.12.2006	17,70 YTL	531,00 YTL	15,00 YTL	450,00 YTL
01.01.2007-30.06.2007	18,75 YTL	562,50 YTL	15,89 YTL	476,70 YTL
01.07.2007-31.12.2007	19,50 YTL	585,00 YTL	16,38 YTL	491,40 YTL
01.01.2008-30.06.2008	20,28 YTL	608,40 YTL	17,18 YTL	515,40 YTL
01.07.2008-31.12.2008	21,29 YTL	638,70 YTL	18,02 YTL	540,60 YTL
01.01.2009-30.06.2009	22,14	666,00	18,88	567,00
01.07.2009-31.12.2009	23,00	693,00	19,65	589,50
01.01.2010-30.06.2010	24,30	729,00	20,70	621,00

ERZURUM TİCARET BORSASI

01.07.2010-31.12.2010	25,35	760,50	21,60	648,00
01.01.2011-30.06.2011	26,55	796,50	22,65	679,50
01.07.2011-31.12.2011	27,90	837,00	23,85	715,50
01.01.2012-30.06.2012	29,55	886,50	25,35	760,50
01.07.2012-31.12.2012	31,35	940,50	26,85	805,50

*01 Ocak 2005 İtibariyle YTL geçerlidir.

DIŞ TİCARET GÖSTERGELERİ (MİLYAR \$)

Yıl	İhracat	İthalat	Dış Ticaret Açığı	Dış Ticaret Hacmi	İhracatın İthalatı Karş. Or. %
1980	2.910,10	7.909,40	-4.999,20	10.819,50	36.8
1981	4.702,90	8.933,40	-4.230,40	13.636,30	52.6
1982	5.746,00	8.842,70	-3.096,70	14.588,70	65.0
1983	5.727,80	9.235,00	-3.507,20	14.962,80	62.0
1984	7.133,60	10.757,00	-3.623,30	17.890,60	66.3
1985	7.958,00	11.343,40	-3.385,40	19.301,40	70.2
1986	7.456,70	11.104,80	-3.648,10	18.561,50	67.1
1987	10.190,00	14.157,80	-3.967,80	24.347,80	72.0
1988	11.662,00	14.335,40	-2.673,40	25.997,40	81.4
1989	11.624,70	15.792,10	-4.167,40	27.416,80	73.6
1990	12.959,30	22.302,10	-9.342,80	35.261,40	58.1
1991	13.593,50	21.047,00	-7.453,50	34.640,50	64.6
1992	14.714,60	22.871,10	-8.156,50	37.585,70	64.3
1993	15.345,10	29.428,40	-14.083,30	44.773,50	52.1
1994	18.105,90	23.270,00	-5.164,10	41.375,90	77.8
1995	21.637,00	35.709,10	-14.072,00	57.346,10	60.6
1996	23.224,50	43.626,70	-20.402,20	66.851,10	53.2
1997	26.261,10	48.558,70	-22.297,60	74.819,80	54.1
1998	26.973,90	45.921,40	-18.947,50	72.895,30	58.7
1999	26.587,20	40.671,30	-14.084,10	67.258,50	65.4
2000	27.774,90	54.502,80	-26.727,90	82.277,70	51.0
2001	31.334,20	41.399,10	-10.064,90	72.733,30	75.7
2002	36.059,10	51.553,80	-15.494,70	87.612,90	69,9
2003	47.252,80	69.339,70	-22.086,90	116.592,50	68,1
2004	63.167,20	97.539,80	-34.372,60	160.706,90	64,8
2005	73.476,40	116.774,20	-43.297,70	190.250,60	62,9
2006	85.534,70	139.576,20	-54.041,50	225.110,90	61,3
2007	107.271,80	170.062,70	-62.790,90	277.334,50	63,1
2008	132.027,2	201.963,60	-69.936,40	333.909,80	65,4
2009	102.142,60	140.928,40	-38.785,80	243.071,00	72,5
2010	113.883,20	185.544,10	-71.660,90	299.427,30	61,4

ERZURUM TİCARET BORSASI

2011	134.906,90	240.841,70	-105.934,80	375.748,50	56
2011 Oca.-Ağu.*	88.693,00	160.475,60	-71.782,60	249.168,60	55,3
2012 Oca.-Ağu.*	100.055,30	156.648,50	-56.593,20	256.703,80	63,9

(*) Geçici

İHRACATIN ÜLKELERE GÖRE DAĞILIMI (MİLYON \$)

YILLIK						Ocak- Ağustos
	2007	2008	2009	2010	2011	2012
ÜLKELER						
I.AB ÜLKELERİ	60.398,50	63.309,40	46.977,00	52.685,30	62.347,40	38.171,40
II.TÜRKİYE SERBEST BÖL.	2.942,90	3.008,10	1.957,20	2.083,80	2.544,70	1.570,70
III.DİĞER ÜLKE GRUPLARI	43.930,10	65.622,10	53.208,80	59.114,10	70.014,70	60.313,20
a) Diğer Avrupa Ülkeleri	10.842,70	15.678,10	11.359,20	11.373,40	12.976,40	8.791,30
b) Afrika Ülkeleri	5.976,30	9.062,60	10.180,40	9.283,10	10.333,80	8.787,10
-Kuzey Afrika Ülkeleri	4.029,70	5.850,30	7.445,60	7.025,20	6.700,80	6.187,50
-Diğer Afrika Ülkeleri	1.946,70	3.212,30	2.734,90	2.257,90	3.633,00	2.599,60
c) Amerika Ülkeleri	5.603,20	6.531,60	4.835,80	6.077,80	7.925,90	6.388,40
-Kuzey Amerika Ülkeleri	4.540,60	4.801,50	3.561,10	4.242,40	5.459,30	4.451,20
-Orta Amerika ve Karayipler	548,8	828,7	596,7	598	626,30	553,50
-Güney Amerika Ülkeleri	513,7	901,4	677,9	1.237,40	1.840,40	1.383,70
d) Asya Ülkeleri	20.308,60	32.504,50	25.912,60	31.875,70	38.134,10	35.950,80
-Yakın ve Ortadoğu Ülkeleri	15.081,30	25.430,40	19.208,30	23.294,90	27.934,80	29.103,60
-Diğer Asya Ülkeleri	5.227,30	7.074,10	6.704,30	8.580,80	10.199,40	6.847,20
e) Avustralya ve Yeni Zelanda	342,8	435,3	359,9	402,6	480,80	311,09
f) Diğer Ülke ve Bölgeler	856,5	1.409,90	560,8	101,6	163,70	84,50

SEÇİLMİŞ ÜLKELER						Ocak- Ağustos
	2007	2008	2009	2010	2011	2012
İsviçre	935,2	2.856,80	3.931,80	2.056,90	1.484,30	1006,1
Almanya	11.993,20	12.951,80	9.783,20	11.479,10	13.950,80	8.710,10
İtalya	7.480,10	7.819,00	5.890,60	6.505,30	7.851,50	4.128,90
Fransa	5.974,50	6.617,50	6.208,80	6.054,50	6.805,80	4.042,10
Irak	2.844,80	3.916,70	5.123,50	6.036,40	8.310,10	6.812,30
Güney Afrika	653,8	1.238,60	866,7	2.461,40	3.243,10	2.117,40
İngiltere	8.626,80	8.158,70	5.914,90	7.235,90	8.151,40	5.432,80
Rusya Federasyonu	4.726,90	6.483,00	3.202,40	4.628,20	5.992,60	4.297,40
Mısır	902,7	1.426,50	2.618,20	2.250,60	2.759,30	2.471,90
A.B.D	4.170,70	4.299,90	3.222,80	3.762,90	4.583,00	3.730,40

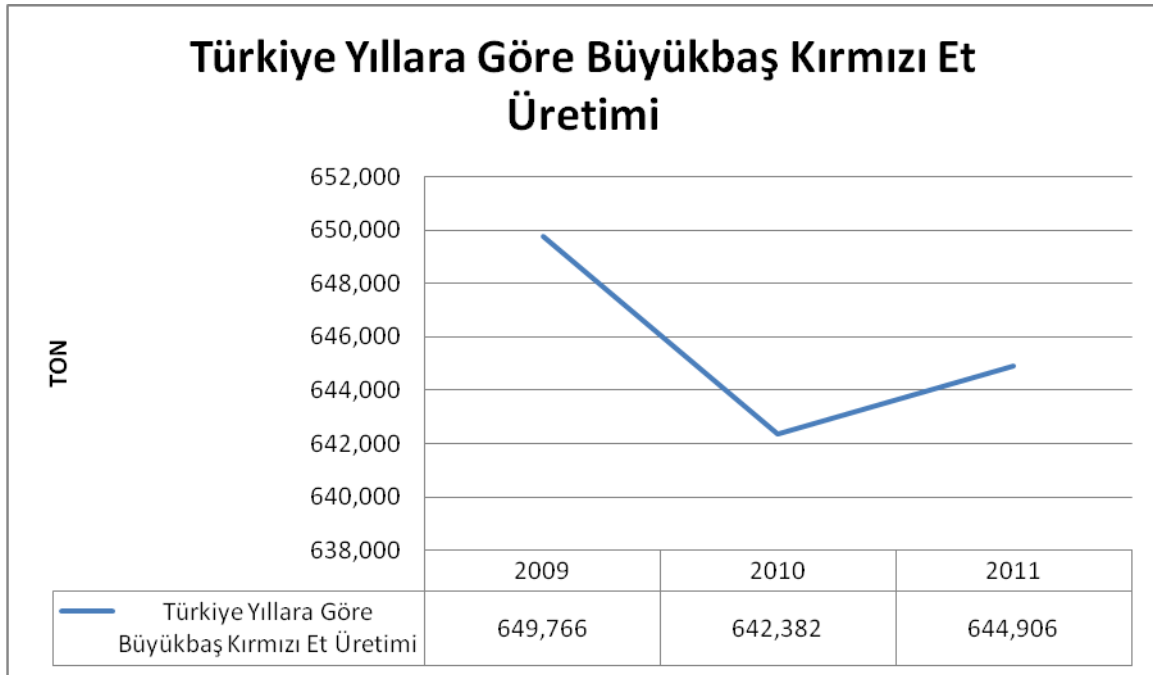
ORTALAMA DÖVİZ ALIŞ KURLARI					
Yıllar	ABD	İsviçre	Japon	İngiliz	Euro
	Doları	Frangı	Yeni	Poundu	
	US \$	(SF)	¥	£	EUR
2000	623.749	368.359	5.775	942.026,00	574.345
2001	1.222.921	724.688	10.021	1.758.930	1.092.644
2002	1.504.598	972.376	12.064	2.267.100	1.428.768
2003	1.495.307	1.109.214	12.876	2.441.205	1.687.189
2004	1.422.511	1.143.527	13.121	2.602.507	1.767.331
2005	1,3410	1,0771	0,0122	2,4403	1,6704
2006	1,4294	1,1385	0,0127	2,6326	1,7956
2007	1,3018	1,0812	0,0135	2,5988	1,7781
2008	1,2929	1,1940	0,0126	2,3831	1,8958
2009	1,5471	1,4218	0,0165	2,4132	2,1505
2010	1,5004	1,4375	0,0171	2,3156	1,9894

ORTALAMA DÖVİZ ALIŞ KURLARI					
Yıllar	ABD	İsviçre	Japon	İngiliz	Euro
	Doları	Frangı	Yeni	Poundu	
	US \$	(SF)	¥	£	EUR
2008 Yılı Aylar					
1	1,1704	1,0589	0,0108	2,3047	1,7207
2	1,1882	1,0858	0,0111	2,3326	1,7502
3	1,2324	1,2133	0,0122	2,4658	1,9096
4	1,2967	1,2809	0,0127	2,5678	2,0441
5	1,2470	1,1933	0,0119	2,4503	1,9403
6	1,2278	1,1794	0,0115	2,4095	1,9080
7	1,2100	1,1786	0,0113	2,4058	1,9097
8	1,1727	1,1084	0,0107	2,2231	1,7611
9	1,2296	1,1065	0,0115	2,2115	1,7693
10	1,4733	1,2896	0,0148	2,4919	1,9627
11	1,5879	1,3349	0,0164	2,4400	2,0214
12	1,5388	1,3574	0,0169	2,2948	2,0865

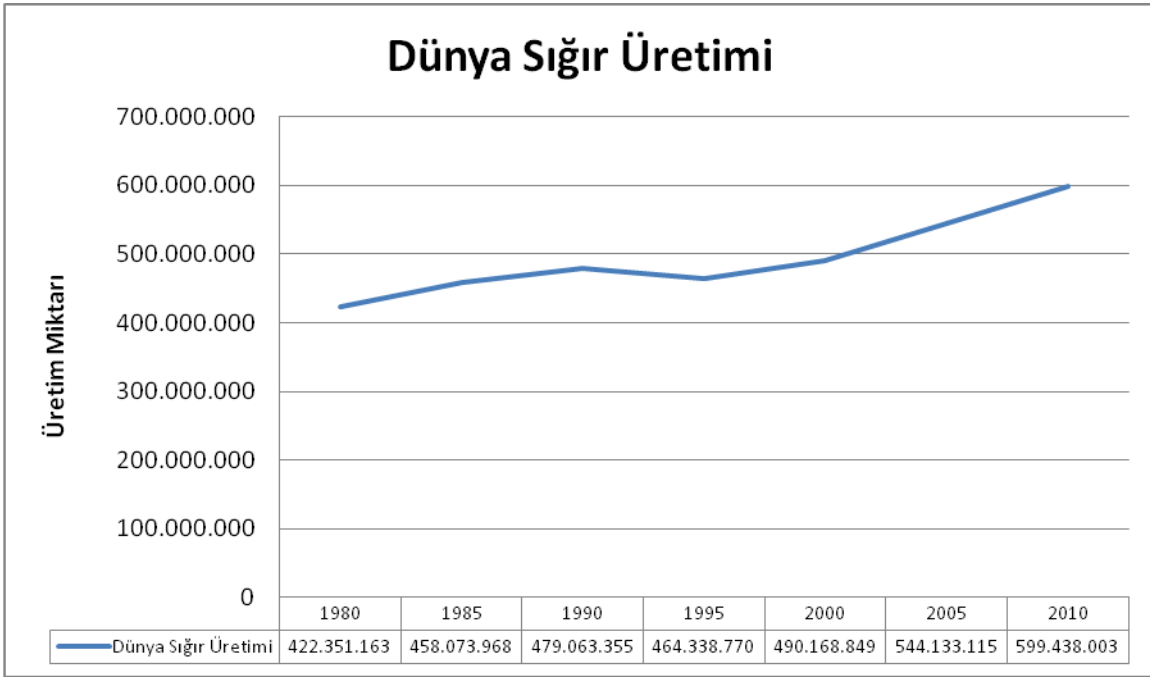
ERZURUM TİCARET BORSASI

ORTALAMA DÖVİZ ALIŞ KURLARI					
Yıllar	ABD	İsviçre	Japon	İngiliz	Euro
	Doları	Frangı	Yeni	Poundu	
	US \$	(SF)	¥	£	EUR
2009 YILI AYLAR					
1	1,5891	1,4139	0,0176	2,2937	2,1149
2	1,6524	1,4166	0,0179	2,3806	2,1156
3	1,7045	1,4713	0,0174	2,4174	2,2187
4	1,6042	1,3940	0,0162	2,3524	2,1170
5	1,5518	1,3943	0,0160	2,3821	2,1116
6	1,5398	1,4231	0,0159	2,5153	2,1584
7	1,5137	1,4002	0,0160	2,4755	2,1317
8	1,4792	1,3805	0,0155	2,4471	2,1084
9	1,4854	1,4206	0,0162	2,4341	2,1565
10	1,4621	1,4285	0,0162	2,3607	2,1667
11	1,4800	1,4572	0,0165	2,4582	2,2055
12	1,4995	1,4574	0,0167	2,4363	2,1943
2010 YILI AYLAR					
1	1,4663	1,4171	0,0160	2,3714	2,0973
2	1,5056	1,4041	0,0150	2,3584	2,0639
3	1,5283	1,4292	0,0149	2,3002	2,0755
4	1,4879	1,3925	0,0148	2,7775	1,9994
5	1,5348	1,3630	0,0148	2,2582	1,9395
6	1,5703	1,3860	0,0152	2,3112	1,9181
7	1,5363	1,4518	0,0147	2,3424	1,9561
8	1,5016	1,4397	0,0045	2,3525	1,9418
9	1,4889	1,4824	0,0139	2,3142	1,9438
10	1,4185	1,4651	0,0173	2,2476	1,9702
11	1,4295	1,4543	0,0174	2,2841	1,9626
12	1,5131	1,5561	0,0181	2,3595	1,9993
2011 YILI AYLAR					
1	1,5538	1,6220	0,1880	2,4456	2,0738
2	1,5828	1,6616	0,0191	2,5500	2,1597
3	1,5747	1,7090	0,0192	2,5450	2,2026
4	1,5156	1,6825	0,0182	2,4766	2,1869
5	1,5642	1,7868	0,0192	2,5576	2,2489
6	1,5940	1,8917	0,0198	2,5872	2,2934
7	1,6467	1,9909	0,0207	2,6524	2,3528
8	1,7442	2,2421	0,0226	2,8540	2,4998
9	1,7865	2,0527	0,0232	2,8227	2,4636
10	1,8271	2,0284	0,0238	2,8713	2,4990
11	1,8038	1,9860	0,0233	2,8470	2,4469
12	1,8589	1,9938	0,0238	2,9017	2,4522

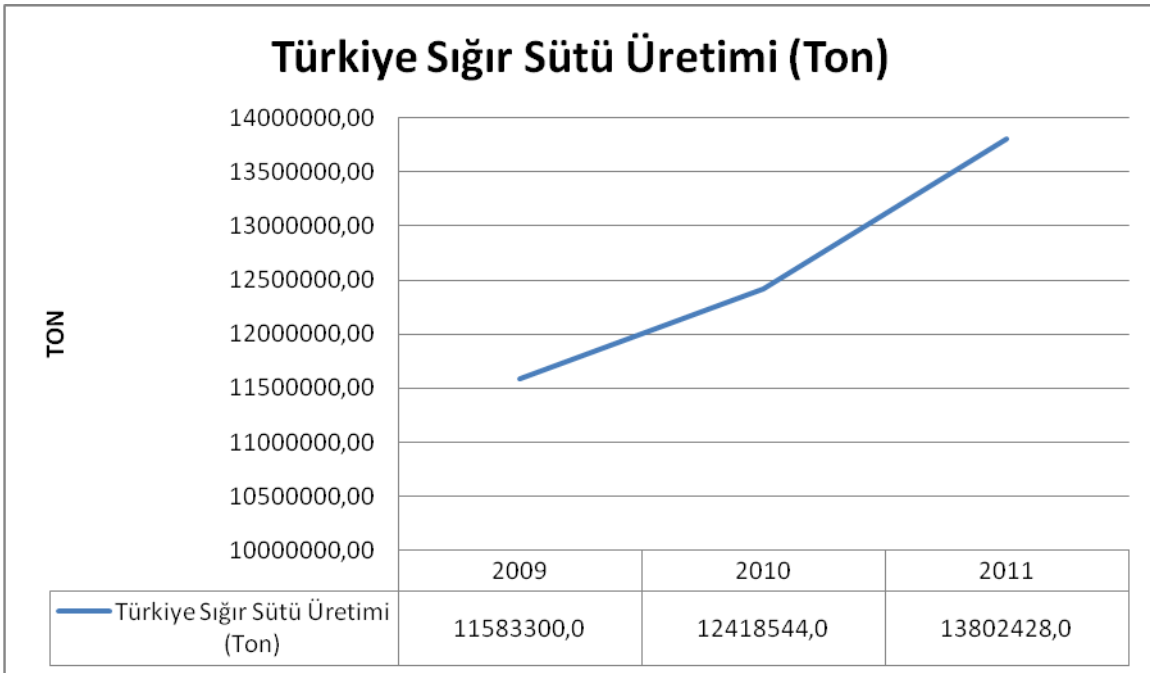
ORTALAMA DÖVİZ ALIŞ KURLARI					
Yıllar	ABD	İsviçre	Japon	İngiliz	Euro
	Doları	Frangı	Yeni	Poundu	
	US \$	(SF)	¥	£	EUR
2012 YILI AYLAR					
1	1,8389	1,9547	0,0238	2,8489	2,3723
2	1,7511	1,9143	0,0223	2,7648	2,3146
3	1,7793	1,9453	0,0215	2,8133	2,3504
4	1,7798	1,9456	0,0218	2,8438	2,3432
5	1,7970	1,9158	0,0224	2,8642	2,3052
6	1,8161	1,8908	0,0229	2,8209	2,2747
7	1,8049	1,8471	0,0228	2,8120	2,2222
8	1,7858	1,8379	0,0280	2,8022	2,2113
9	1,7970	1,9053	0,0289	2,8876	2,3063



Şekil 1 Türkiye Yıllara Göre Büyükbaş Kırmızı Et Üretimi (TÜİK,2012)



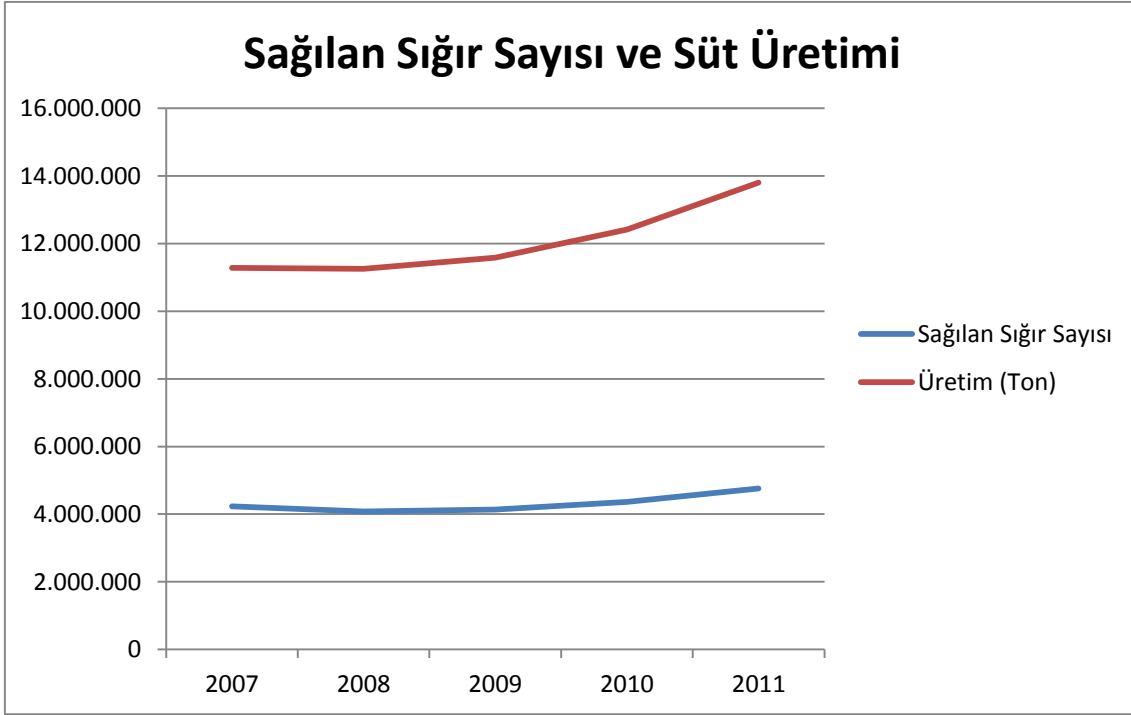
Şekil 2 Yıllara Göre Dünya Sığır Sütü Üretimi (FAO, 2012)



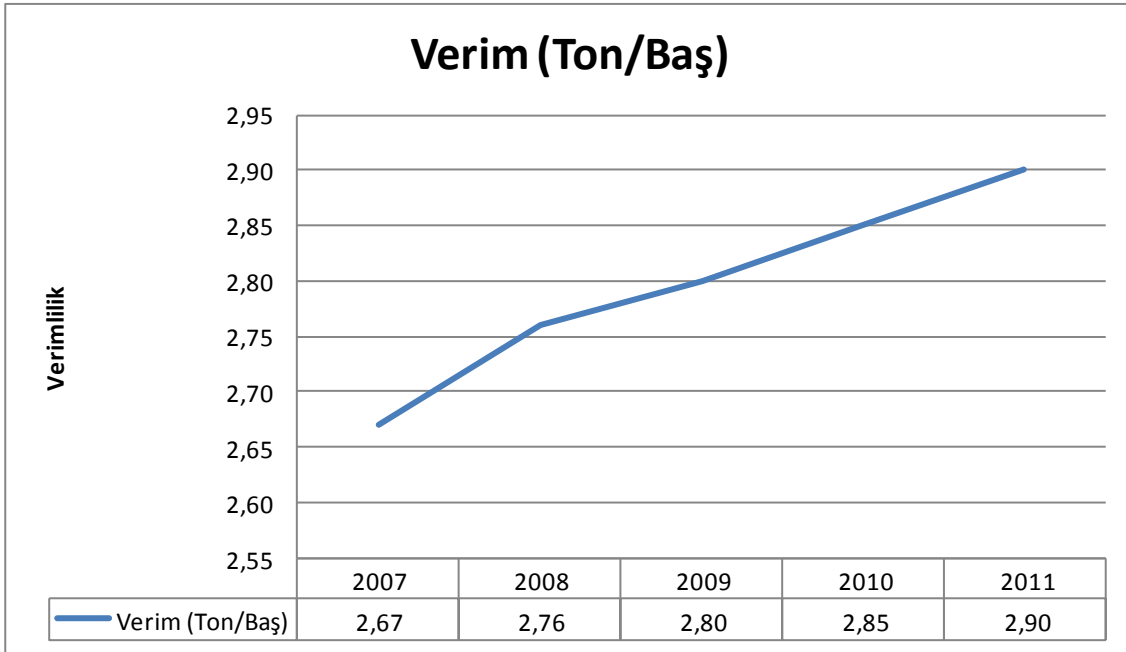
Şekil 3 Türkiye Sığır Sütü Üretimi (TÜİK,2012)

Türkiye Süt Üretimi ve Sağılan Hayvan Sayısı ve Verimi

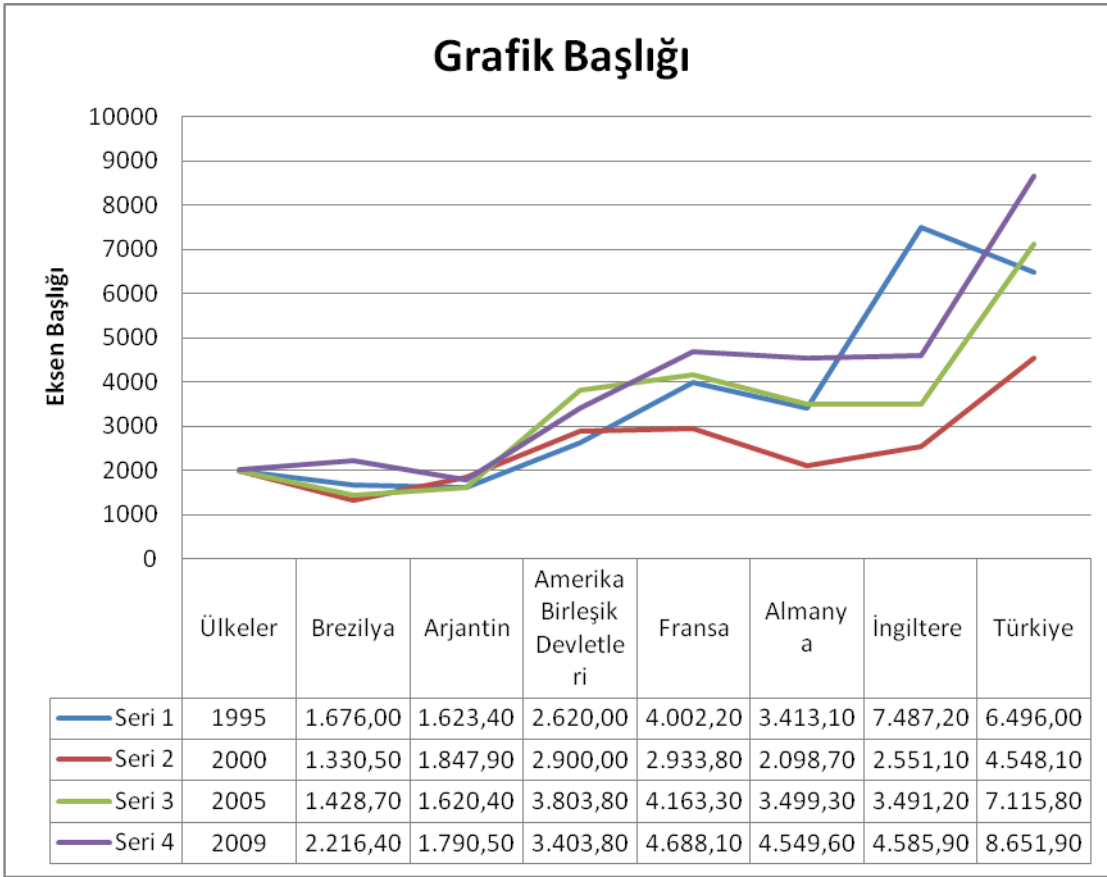
	2007	2008	2009	2010	2011
Sağılan Sığır Sayısı	4.229.440	4.080.243	4.133.148	4.361.840	4.761.142
Üretim (Ton)	11.279.340	11.255.176	11.583.313	12.418.544	13.802.428
Verim (Ton/Baş)	2,67	2,76	2,80	2,85	2,90



Şekil 4 Sağılan Sığır Sayısı ve Süt Üretimi (TÜİK,2012)



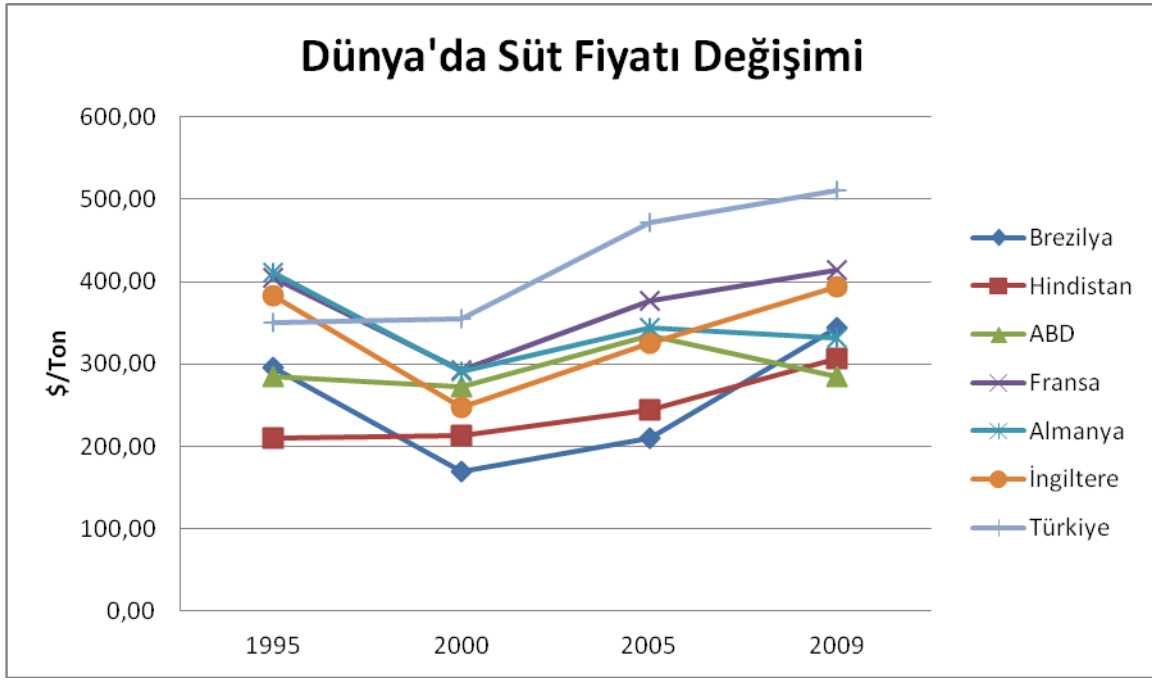
Şekil 5 Yıllara Göre Süt Verimliliği (TÜİK,2012)



Şekil 6 Dünya da bazı ülkelerdeki yıllık et fiyat değişimi \$/Ton

Ülkeler	1995	Değişim %	2000	Değişim %	2005	Değişim %	2009
Brezilya	1.676,00	-21	1.330,50	7	1.428,70	55	2.216,40
Arjantin	1.623,40	14	1.847,90	-12	1.620,40	10	1.790,50
Amerika Birleşik Devletleri	2.620,00	11	2.900,00	31	3.803,80	-11	3.403,80
Fransa	4.002,20	-27	2.933,80	42	4.163,30	13	4.688,10
Almanya	3.413,10	-39	2.098,70	67	3.499,30	30	4.549,60
İngiltere	7.487,20	-66	2.551,10	37	3.491,20	31	4.585,90
Türkiye	6.496,00	-30	4.548,10	56	7.115,80	22	8.651,90

Dünya da bazı ülkelerdeki Et Fiyatı değişim oranları



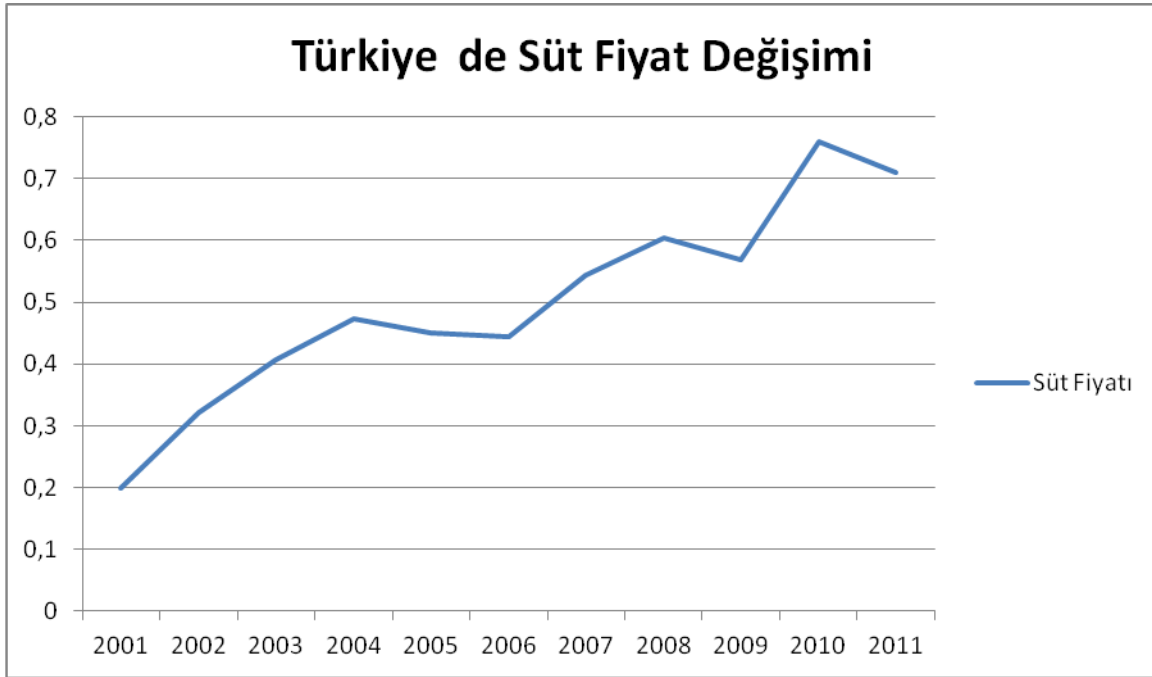
Şekil 7 Dünya'da bazı ülkelerdeki Süt fiyatı değişimi grafiği (\$/Ton) (FAO,2012)

Ülkeler	1995	2000	2005	2009
Brezilya	296,40	169,90	209,70	344,20
Hindistan	210,00	212,60	245,00	307,30
ABD	285,00	273,00	335,00	285,00
Fransa	405,50	292,40	376,70	414,60
Almanya	411,10	290,70	343,80	331,90
İngiltere	383,50	248,10	325,90	393,80
Türkiye	350,20	354,50	471,70	511,10

Dünya'da bazı ülkelerdeki Süt Fiyatı değişimleri (\$/Ton)

Ülkeler	1995	Değişim %	2000	Değişim %	2005	Değişim %	2009
Brezilya	296,40	-0,43	169,90	0,23	209,70	0,64	344,20
Hindistan	210,00	0,01	212,60	0,15	245,00	0,25	307,30
ABD	285,00	-0,04	273,00	0,23	335,00	-0,15	285,00
Fransa	405,50	-0,28	292,40	0,29	376,70	0,1	414,60
Almanya	411,10	-0,29	290,70	0,18	343,80	-0,03	331,90
İngiltere	383,50	-0,35	248,10	0,31	325,90	0,21	393,80
Türkiye	350,20	0,01	354,50	0,33	471,70	0,08	511,10

Dünya'da bazı ülkelerdeki Süt Fiyatı değişimleri (\$/Ton)



Şekil 8 Türkiye Süt Fiyatı DEğişimleri (TÜİK, 2012)

Yıl	2001	2002	2003	2004	2005	2006	2007	2008	2009	2010	2011
Süt Fiyatı (TL)	0,199	0,321	0,407	0,473	0,451	0,445	0,544	0,604	0,568	0,760	0,709

Türkiye Yıllara Göre Süt Fiyatları (Ulusal Süt Konseyi, 2012)

	2000	2001	2002	2003	2004	2005	2006	2007	2008
Peynir	77,07	72,80	61,48	79,61	78,31	79,86	81,99	84,00	85,41
Yoğurt-Ayran	27,80	26,25	22,17	28,71	28,24	28,80	29,57	30,29	30,80
Tereyağı	18,95	17,90	15,12	19,58	19,26	19,64	20,16	20,66	21,00
Dondurma	1,13	1,33	1,09	1,46	1,43	1,45	1,49	1,52	1,54
Süt Tozu	1,39	1,06	0,92	1,15	1,14	1,17	1,20	1,23	1,26
Süt Ürünleri Toplamı	126,34	119,34	100,78	130,51	128,37	130,92	134,40	137,70	140,02
İçme Sütü	18,93	19,56	20,55	20,58	21,72	23,22	23,78	24,45	26,02
Toplam Süt	145,27	138,89	121,33	151,09	150,09	154,14	158,18	162,15	166,04

Süt ve Süt Ürünleri Tüketimi (kg/kışı-yıl)

Tür ve ırklarına göre büyükbaş hayvan sayıları

(Türkiye)

	Sığır - Kültür Cattle - Culture (baş - head)	Sığır - Kültür melezi Cattle - Cross-bred (baş - head)	Sığır - Yerli Cattle - Domestic (baş - head)	Manda Buffaloes (baş - head)
1991	1 253 865	4 033 375	6 685 683	366 150
1992	1 337 410	4 131 507	6 481 990	352 410
1993	1 442 000	4 342 000	6 126 000	316 000
1994	1 512 000	4 543 000	5 846 000	305 000
1995	1 702 000	4 776 000	5 311 000	255 000
1996	1 795 000	4 909 000	5 182 000	235 000
1997	1 715 000	4 690 000	4 780 000	194 000
1998	1 733 000	4 695 000	4 603 000	176 000
1999	1 782 000	4 826 000	4 446 000	165 000
2000	1 806 000	4 738 000	4 217 000	146 000
2001	1 854 000	4 620 000	4 074 000	138 000
2002	1 859 786	4 357 549	3 586 163	121 077
2003	1 940 506	4 284 890	3 562 706	113 356
2004	2 109 393	4 395 090	3 564 863	103 900
2005	2 354 957	4 537 998	3 633 485	104 965
2006	2 771 818	4 694 197	3 405 349	100 516
2007	3 295 678	4 465 350	3 275 725	84 705
2008	3 554 585	4 454 647	2 850 710	86 297
2009	3 723 583	4 406 041	2 594 334	87 207
2010	4 197 890	4 707 188	2 464 722	84 726
2011	4 836 547	5 120 621	2 429 169	97 632

Not : 2011 Yılı bilgileri geçicidir.

Kaynak : TÜİK

Erzurum - Hayvan Sayısı ve Hayvansal Üretim						
Hayvan Adı	Yıl	Yetişkin	Genç-Yavru	Toplam	Sağılan hayvan sayısı (baş)	Süt (Ton)
Sığır(Yerli)	2006	226587	69.250	295.837	91.318	119.443,42
	2007	240707	80.492	321.199	106.632	139.474,97
	2008	158561	46.957	205.518	70.056	91.633,14
	2009	122181	31.188	153.369	61.924	80.996,38
	2010	116666	29.013	145.679	58.861	76.990,76
	2011	105594	24.990	130.584	53.900	70.501,20
Sığır (Kültür)	2006	13498	3.945	17.443	6.666	24.757,52
	2007	12216	4.908	17.124	5.828	21.646,08
	2008	16979	8.387	25.366	8.529	31.676,56
	2009	25716	10.028	35.744	14.233	52.861,81
	2010	34321	13.080	47.401	15.808	58.712,10
	2011	38083	14.244	52.327	18.183	67.530,03

ERZURUM TİCARET BORSASI

Sığır(Melez)	2006	165734	55.288	221.022	68.123	198.239,21
	2007	158038	59.678	217.716	66.360	193.107,37
	2008	230003	78.082	308.085	87.652	255.068,48
	2009	259686	82.450	342.136	121.338	353.093,35
	2010	258714	85.188	343.902	120.302	350.079,29
	2011	284818	119.162	403.980	140.051	407.548,76
Manda	2006	875	211	1.086	381	369,541
	2007	515	183	698	239	231,869
	2008	580	227	807	264	256,022
	2009	882	333	1.215	435	421,872
	2010	701	331	1.032	295	285,811
	2011	877	239	1.116	375	363,905

Kaynak : TÜİK

Tür ve ırklarına göre küçükbaş hayvan sayıları (Türkiye)

	Koyun - Yerli Sheep - Domestic (baş - heads)	Koyun - Merinos Sheep - Merino (baş - heads)	Keçi - Kıl Goats - Ordinary (baş - heads)	Keçi - Tiftik Goats - Angora (baş - heads)
1991	39 590 493	841 847	9 579 256	1 184 942
1992	38 575 828	840 110	9 439 600	1 014 340
1993	36 709 000	832 000	9 192 000	941 000
1994	34 823 000	823 000	8 767 000	797 000
1995	32 985 000	806 000	8 397 000	714 000
1996	32 234 000	838 000	8 242 000	709 000
1997	29 376 000	862 000	7 761 000	615 000
1998	28 560 000	875 000	7 523 000	534 000
1999	29 425 000	831 000	7 284 000	490 000
2000	27 719 000	773 000	6 828 000	373 000
2001	26 213 000	759 000	6 676 000	346 000
2002	24 473 826	699 880	6 519 332	260 762
2003	24 689 169	742 370	6 516 088	255 587
2004	24 438 459	762 696	6 379 900	230 037
2005	24 551 972	752 353	6 284 498	232 966
2006	24 801 481	815 431	6 433 744	209 550
2007	24 491 211	971 082	6 095 292	191 066
2008	22 955 941	1 018 650	5 435 393	158 168
2009	20 721 925	1 027 583	4 981 299	146 986
2010	22 003 299	1 086 392	6 140 627	152 606
2011	23 811 036	1 220 529	7 126 862	151 091

Not : 2011 Yılı bilgileri geçicidir.

Kaynak : TÜİK

ERZURUM TİCARET BORSASI

Erzurum - Hayvan Sayısı ve Hayvansal Üretim						
Hayvan Adı	Yıl	Yetişkin	Genç-Yavru	Toplam	Sağılan hayvan sayısı (baş)	Süt (Ton)
Koyun (Yerli)	2006	457194	289.740	746.934	257.387	19.304,03
	2007	418360	265.955	684.315	229.723	17.229,24
	2008	365170	225.794	590.964	209.666	15.724,97
	2009	271966	86.703	358.669	168.446	12.633,44
	2010	354474	102.604	457.078	232.878	17.465,87
	2011	404696	109.706	514.402	263.346	19.750,93
Koyun(Merinos)	2010	81	0	81	68	4,329
	2011	86	0	86	71	4,557
Keçi(Kıl)	2006	49760	32.853	82.613	28.056	3.030,02
	2007	46550	29.143	75.693	25.980	2.805,87
	2008	37149	23.140	60.289	19.197	2.073,28
	2009	28560	15.427	43.987	14.131	1.526,14
	2010	25935	13.256	39.191	13.002	1.404,25
	2011	34998	12.756	47.754	19.952	2.154,83
Keçi (Tiftik)		0	0	0	0	0

Kaynak : TÜİK

**Arıcılık
(Türkiye)**

Arıcılık yapılan köy sayısı		Yeni kovan	Eski kovan	Bal	Balmumu
Number of villages in apiculture		New hives	Old hives	Honey	Wax
(adet - number)		(adet - number)	(adet - number)	(ton-tons)	(ton-tons)
1991	21 540	3 161 583	266 859	54 655	2 863
1992	21 931	3 289 672	250 656	60 318	2 916
1993	21 975	3 450 755	234 692	59 207	3 110
1994	22 050	3 567 352	219 236	54 908	3 353
1995	21 987	3 701 444	214 594	68 620	3 735
1996	22 329	3 747 578	217 140	62 950	3 235
1997	22 145	3 798 200	204 102	63 319	3 751
1998	22 302	4 005 369	193 982	67 490	3 324
1999	22 447	4 135 781	185 915	67 259	4 073
2000	22 571	4 067 514	199 609	61 091	4 527
2001	22 606	3 931 301	184 052	60 190	3 174
2002	22 423	3 980 660	180 232	74 554	3 448
2003	22 110	4 098 315	190 538	69 540	3 130
2004	22 133	4 237 065	162 660	73 929	3 471
2005	22 550	4 432 954	157 059	82 336	4 178
2006	22 305	4 704 733	146 950	83 842	3 484
2007	21 560	4 690 278	135 318	73 935	3 837
2008	21 093	4 750 998	137 963	81 364	4 539
2009	21 469	5 210 481	128 743	82 003	4 385
2010	20 845	5 465 669	137 000	81 115	4 148
2011	21 131	5 862 312	149 020	94 245	4 235

Not : 2011 Yılı bilgileri geçicidir.

Kaynak : TÜİK

ERZURUM TİCARET BORSASI

Erzurum - Hayvan Sayısı ve Hayvansal Üretim							
Hayvan Adı	Yıl	Köy sayısı	Yeni kovan sayısı	Eski kovan	Toplam kovan	Bal üretimi (ton)	Balmumu üretimi (ton)
Arıcılık	2006	560	92.302	923	93.225	1.150,71	44,332
	2007	534	87.596	699	88.295	1.317,22	80,756
	2008	626	93.064	560	93.624	1.428,79	115,313
	2009	589	100.290	981	101.271	1.519,98	91,678
	2010	508	109.269	876	110.145	2.048,17	129,571
	2011	547	121.624	862	122.486	2.103,79	81,086

Kaynak : TÜİK

Tür ve ırklarına göre büyükbaş ve küçükbaş kesilen hayvan sayısı ve et üretim miktarları (Türkiye)

	Koyun		Keçi		Keçi - Kıl		Keçi - Tiftik	
	Kesilen hayvan sayısı (baş - heads)	Et üretim miktarı (ton-tons)	Kesilen hayvan sayısı (baş - heads)	Et üretim miktarı (ton-tons)	Kesilen hayvan sayısı (baş - heads)	Et üretim miktarı (ton-tons)	Kesilen hayvan sayısı (baş - heads)	Et üretim miktarı (ton-tons)
1991	7 926 513	128 626	1 198 008	19 570	1 110 926	18 156	87 082	1 414
1992	7 478 617	122 887	1 047 648	17 286	977 316	16 199	70 332	1 087
1993	6 868 528	112 806	959 262	16 166	904 422	15 259	54 840	907
1994	7 650 160	126 306	904 550	14 908	873 070	14 407	31 480	502
1995	5 493 520	102 115	842 770	14 124	814 360	13 637	28 410	487
1996	5 536 300	98 127	734 190	12 274	706 140	11 792	28 050	482
1997	6 488 056	116 104	922 322	15 592	896 975	15 142	25 347	451
1998	7 899 041	144 703	1 342 083	23 429	1 303 793	22 775	38 290	654
1999	7 104 853	132 476	1 309 055	23 693	1 255 250	22 741	53 805	952
2000	6 110 853	111 139	1 166 169	21 395	1 137 672	20 932	28 497	463
2001	4 747 268	85 661	879 127	16 138	863 969	15 825	15 158	313
2002	3 935 393	75 828	757 465	15 454	742 349	15 167	15 116	287
2003	3 554 078	63 006	607 006	11 487	595 747	11 285	11 259	202
2004	3 933 973	69 715	570 512	10 301	564 140	10 182	6 372	118
2005	4 145 343	73 743	688 704	12 390	668 265	12 006	20 439	384
2006	4 763 394	81 899	803 063	14 133	799 563	14 077	3 500	56
2007	6 428 866	117 524	1 256 348	24 136	-	-	-	-
2008	5 588 906	96 738	767 522	13 752	-	-	-	-
2009	3 997 348	74 633	606 042	11 675	-	-	-	-
2010	6 873 626	135 687	1 219 504	23 060	-	-	-	-
2011	5 479 546	107 076	1 254 092	23 318	-	-	-	-

ERZURUM TİCARET BORSASI

	Sığır		Sığır - Kültür		Sığır - Melez		Sığır - Yerli	
	Kesilen hayvan sayısı	Et üretim miktarı	Kesilen hayvan sayısı	Et üretim miktarı	Kesilen hayvan sayısı	Et üretim miktarı	Kesilen hayvan sayısı	Et üretim miktarı
	(baş - heads)	(ton-tons)	(baş - heads)	(ton-tons)	(baş - heads)	(ton-tons)	(baş - heads)	(ton-tons)
1991	2 162 860	309 563	263 052	52 919	569 404	91 532	1 330 404	165 113
1992	2 064 982	300 652	279 529	52 750	724 286	118 065	1 061 167	129 837
1993	2 085 350	296 066	222 380	41 328	760 000	119 363	1 102 970	135 375
1994	2 249 483	316 654	167 393	31 679	885 260	136 851	1 196 830	148 124
1995	1 820 770	292 447	179 230	37 634	924 630	164 036	716 910	90 777
1996	1 816 000	301 828	277 830	62 533	721 160	129 819	817 010	109 476
1997	2 382 346	379 541	292 577	63 616	982 447	171 945	1 107 322	143 981
1998	2 200 475	359 273	241 156	54 153	915 838	164 842	1 043 481	140 278
1999	2 006 758	349 681	236 344	54 137	851 112	164 770	919 302	130 774
2000	2 101 583	354 636	255 855	58 534	804 798	154 377	1 040 930	141 725
2001	1 843 320	331 589	282 414	68 282	670 817	133 435	890 089	129 872
2002	1 774 107	327 629	228 471	56 063	681 825	140 014	863 811	131 552
2003	1 591 045	290 455	229 830	53 900	613 306	124 615	747 909	111 939
2004	1 856 549	364 999	280 812	67 881	765 812	165 879	809 925	131 240
2005	1 630 471	321 681	365 225	86 070	749 693	151 432	515 553	84 179
2006	1 750 997	340 705	425 551	98 917	740 432	150 908	585 014	90 881
2007	2 003 991	431 963	-	-	-	-	-	-
2008	1 736 107	370 619	-	-	-	-	-	-
2009	1 502 073	325 286	-	-	-	-	-	-
2010	2 602 246	618 584	-	-	-	-	-	-
2011	2 571 765	644 906	-	-	-	-	-	-
	Manda		Deve		Domuz			
	Kesilen hayvan sayısı	Et üretim miktarı	Kesilen hayvan sayısı	Et üretim miktarı	Kesilen hayvan sayısı	Et üretim miktarı		
	(baş - heads)	(ton-tons)	(baş - heads)	(ton-tons)	(baş - heads)	(ton-tons)		
1991	59 913	8 803	367	103	2 272	114		
1992	54 500	7 967	153	42	2 180	109		
1993	50 300	7 131	100	29	1 930	97		
1994	56 705	8 162	150	42	1 630	82		
1995	38 310	6 094	70	13	5 570	446		
1996	20 100	3 140	20	4	18 990	1 424		
1997	36 296	5 640	53	15	702	53		
1998	27 257	4 762	75	22	4 192	314		
1999	28 240	5 196	33	9	3 198	240		
2000	23 518	4 047	29	8	3 650	274		
2001	12 514	2 295	23	9	1 078	86		
2002	10 110	1 630	44	18	467	37		
2003	9 521	1 709	67	24	3 500	280		
2004	9 858	1 950	38	16	3 523	174		
2005	8 920	1 577	49	18	278	14		
2006	9 658	1 774	55	19	0	0		
2007	9 532	1 988	33	11	0	0		
2008	7 251	1 334	47	14	0	0		
2009	4 857	1 005	55	18	47	3		
2010	15 720	3 387	-	-	-	-		
2011	7 255	1 615	-	-	-	-		

Not: 2010 yılından itibaren kırmızı et üretimi mezbahane ve mezbahane dışı kesimleri kapsamaktadır.
Kaynak : TUIK

ERZURUM TİCARET BORSASI

Erzurum - Kesilen hayvan sayısı et ve deri				
Hayvan Adı	Yıl	Kesilen hayvan sayısı(baş)	Et(ton)	Deri(baş)
Öküz (12 aydan büyük kastre edilmiş erkek)	2007	0	0	0
	2008	257	48,9	282,7
	2009	126	25,505	138,6
İnek (yavrulamış dişi)	2007	28.017	3.970,63	30.818,70
	2008	12.979	1.839,69	14.276,90
	2009	16.710	2.511,27	18.381,00
Düve (12 aydan büyük yavrulamamış dişi)	2007	1.299	189,63	1.428,90
	2008	10.042	1.469,68	11.046,20
	2009	2.881	405,758	3.169,10
Boğa (damızlıkta kullanılan erkek)	2007	1.286	378,33	1.414,60
	2008	402	74,56	442,2
	2009	262	54,209	288,2
Manda (12 aydan büyük)	2007	80	11,36	88
	2008	47	8,46	51,7
	2009	135	24,3	148,5
Tosun (12 aydan büyük)	2007	18.587	4.377,59	19.866,30
	2008	17.589	4.173,54	18.936,10
	2009	11.750	2.239,41	12.636,70
Malak (0-12 ay)	2007	1	0,12	1,1
	2008	0	0	0
	2009	0	0	0
Dana (0-12 erkek ve dişi)	2007	73	7,665	80,3
	2008	82	8,774	90,2
	2009	60	6,786	66
Şişek-Koyun(12 aydan büyük)	2007	51.180	1.212,66	55.393,70
	2008	68.002	1.616,15	74.102,50
	2009	14.009	324,406	15.261,20
Kuzu-Toklu(0-12 ay)	2007	26.069	416,957	28.675,90
	2008	4.365	74,265	4.801,50
	2009	5.076	87,125	5.583,60
Oğlak-Çebiç (0-12 ay)	2007	405	7,334	445,5
	2008	407	6,438	447,7
	2009	211	3,029	232,1
Gezdan-Keçi (12 aydan büyük)	2007	3.397	74,734	3.397,30
	2008	2.214	39,946	2.219,20
	2009	800	13,907	823,9
Domuz	2007	0	0	0
	2008	0	0	0
	2009	0	0	0
Deve	2007	0	0	0
	2008	0	0	0
	2009	0	0	0

Kaynak : TÜİK

ERZURUM TİCARET BORSASI

Türkiye - Kümes hayvanları kesilen sayısı ve et miktarı

	Tavuk		Et Tavuğu		Yumurta tavuğu	
	Kesilen hayvan sayısı (adet - number)	Et (ton-tons)	Kesilen hayvan sayısı (adet - number)	Et (ton-tons)	Kesilen hayvan sayısı (adet - number)	Et (ton-tons)
	1995	215 280 442	282 038	208 034 736	270 445	7 245 706
1996	258 865 370	420 609	250 034 440	406 698	8 830 930	13 910
1997	310 256 550	471 415	305 745 000	464 928	4 511 550	6 487
1998	308 427 350	486 710	301 549 100	476 719	6 878 250	9 990
1999	376 283 750	596 880	371 711 450	589 981	4 572 300	6 898
2000	413 962 500	643 457	411 200 300	639 342	2 762 200	4 114
2001	370 909 696	614 745	369 604 727	612 744	1 304 969	2 001
2002	416 002 290	696 187	414 707 710	694 060	1 294 580	2 127
2003	512 750 071	872 419	506 107 632	862 956	6 642 439	9 463
2004	512 238 553	876 774	505 412 926	866 862	6 825 627	9 912
2005	538 900 235	936 697	531 700 102	925 900	7 200 133	10 797
2006	495 566 353	917 659	490 394 162	910 226	5 172 191	7 432
2007	604 835 659	1 068 454	598 474 659	1 059 483	6 361 000	8 970
2008	617 985 611	1 087 682	604 322 129	1 069 696	13 663 482	17 985
2009	717 401 256	1 293 315	704 884 526	1 277 082	12 516 730	16 233
2010	843 897 793	1 444 059	-	-	-	-
2011	963 245 455	1 613 309	-	-	-	-

Türkiye - Tür ve ırklarına göre sağılan hayvan sayısı ve süt üretim miktarı

	Koyun - Yerli		Koyun - Merinos		Keçi - Kıl	
	Sağılan hayvan sayısı (baş)	Süt (ton)	Sağılan hayvan sayısı (baş)	Süt (ton)	Sağılan hayvan sayısı (baş)	Süt (ton)
	1991	22 731 840	1 110 534	490 405	16 909	5 275 399
1992	21 909 840	1 072 445	489 423	16 728	5 082 446	308 356
1993	21 044 902	1 030 609	486 947	16 771	4 991 455	304 149
1994	20 018 292	975 381	489 177	16 420	4 769 131	288 567
1995	18 801 878	918 495	460 615	16 005	4 544 493	269 670
1996	18 411 011	904 623	479 072	17 039	4 379 230	258 159
1997	16 685 799	809 553	482 907	16 795	4 111 256	243 044
1998	16 278 560	795 773	497 676	17 305	3 988 811	240 121
1999	16 015 358	789 084	457 982	15 612	3 843 219	231 420
2000	15 489 474	759 875	430 685	14 504	3 604 719	216 328
2001	14 427 279	709 503	419 474	13 843	3 590 165	215 881
2002	13 265 493	645 465	371 701	11 922	3 412 094	206 403
2003	12 115 951	754 979	361 266	14 980	2 999 110	274 350
2004	9 591 015	756 001	328 176	15 715	2 379 038	255 468
2005	9 837 155	774 344	328 936	15 533	2 331 556	250 246
2006	9 884 636	777 385	361 258	17 296	2 334 514	250 594
2007	9 698 433	762 930	411 554	19 657	2 190 602	234 883
2008	9 224 076	726 894	418 094	19 978	1 937 387	207 385
2009	8 963 064	712 784	444 802	21 435	1 778 420	190 286
2010	10 070 029	792 122	513 579	24 710	2 516 200	270 476
2011	10 998 040	865 577	563 103	27 245	2 968 157	318 273

Kaynak : TÜİK

ERZURUM TİCARET BORSASI

	Keçi - Tiftik		Sığır - Kültür		Sığır - Melez	
	Sağılan hayvan sayısı (baş)	Süt (ton)	Sağılan hayvan sayısı (baş)	Süt (ton)	Sağılan hayvan sayısı (baş)	Süt (ton)
1991	602 091	12 655	650 739	1 913 438	2 087 014	4 188 398
1992	519 690	10 993	698 223	2 065 445	2 124 103	4 236 269
1993	472 414	9 878	750 254	2 222 701	2 214 725	4 399 142
1994	393 404	8 160	779 690	2 309 742	2 308 308	4 584 837
1995	363 091	7 537	870 248	2 581 711	2 392 621	4 751 023
1996	346 645	7 295	920 185	2 723 911	2 457 923	4 827 957
1997	295 930	6 258	879 779	2 593 152	2 355 541	4 586 892
1998	258 378	5 458	879 841	2 576 065	2 346 093	4 586 511
1999	243 044	5 161	903 499	2 618 031	2 424 629	4 722 638
2000	187 988	3 883	904 849	2 639 113	2 335 119	4 591 861
2001	183 301	3 914	912 411	2 660 282	2 248 877	4 410 758
2002	141 344	3 218	850 725	2 467 889	1 971 740	3 867 656
2003	127 546	3 786	1 034 817	3 215 859	2 236 680	4 568 252
2004	97 536	3 619	832 711	3 231 461	1 699 804	4 608 293
2005	95 437	3 513	925 618	3 596 017	1 717 309	4 646 857
2006	86 128	3 165	1 106 679	4 295 367	1 799 409	4 884 590
2007	73 027	2 604	1 299 750	5 050 533	1 698 801	4 608 728
2008	60 302	2 185	1 385 730	5 380 715	1 665 189	4 520 465
2009	52 393	1 924	1 470 886	5 713 004	1 686 064	4 585 859
2010	66 339	2 335	1 626 412	6 309 065	1 787 012	4 861 835
2011	64 954	2 315	1 868 274	7 239 644	1 962 713	5 341 224

	Sığır - Yerli		Manda	
	Sağılan hayvan sayısı (baş)	Süt (ton)	Sağılan hayvan sayısı (baş)	Süt (ton)
1991	3 381 244	2 514 576	171 082	161 348
1992	3 247 849	2 413 164	165 087	155 660
1993	3 066 975	2 282 629	148 014	140 385
1994	2 994 180	2 234 294	150 034	143 606
1995	2 622 717	1 942 578	122 372	114 534
1996	2 590 102	1 913 758	113 729	108 194
1997	2 358 974	1 734 133	92 206	86 700
1998	2 263 109	1 669 483	84 893	79 815
1999	2 209 764	1 624 821	79 973	75 243
2000	2 039 601	1 501 067	69 602	67 330
2001	1 924 526	1 418 042	65 356	63 327
2002	1 570 103	1 155 088	51 626	50 925
2003	1 768 865	1 730 027	57 378	48 778
2004	1 343 206	1 769 571	39 362	39 279
2005	1 355 170	1 783 328	38 205	38 058
2006	1 281 843	1 687 345	36 553	36 358
2007	1 230 889	1 620 079	30 460	30 375
2008	1 029 324	1 353 996	31 440	31 422
2009	976 198	1 284 450	32 361	32 443
2010	948 417	1 247 644	35 362	35 487
2011	930 155	1 221 560	40 218	40 372

Not : 2011 Yılı bilgileri geçicidir.
Kaynak : TÜİK

Tarla Ürünleri Üretimi – Türkiye (2010)

Grup adı	Ürün adı	Yıl	Ekilen alan(dekar)	Hasat edilen alan(dekar)	Üretim(ton)	Verim(kg/da)
Tahıllar	Arpa (Biralık)	2010	2.403.000	2.385.450	600.000	252
	Arpa (Diğer)	2010	27.997.000	27.680.567	6.650.000	240
	Buğday (Diğer)	2010	67.694.000	67.339.888	16.224.000	241
	Buğday (Durum)	2010	13.340.000	13.290.824	3.450.000	260
	Çavdar	2010	1.410.000	1.409.051	365.560	259
	Çeltik	2010	990.000	989.664	860.000	869
	Darı	2010	29.330	29.330	6.772	231
	Kaplıca	2010	38.780	38.780	7.675	198
	Kuşyemi	2010	550	550	83	151
	Mahlut	2010	7.310	7.310	1.100	150
	Mısır (Dane)	2010	5.940.000	5.935.519	4.310.000	726
	Sorgum (Dane)	2010	314	314	220	701
	Tritikale (Dane)	2010	268.530	268.440	93.270	347
	Yulaf (Dane)	2010	883.900	876.385	203.870	233

Tarla Ürünleri Üretimi - Erzurum (2010)

Yıl	Düzyey3 kod	Düzyey3 adı	Grup adı	Ürün adı	Ekilen alan(dekar)	Hasat edilen alan(dekar)	Üretim(ton)	Verim(kg/da)
2010	TRA11	Erzurum	Tahıllar	Çavdar	68.967	68.967	14.681	213
				Yulaf (Dane)	340	340	62	182
				Mısır (Dane)	2.184	2.184	664	304
				Çeltik	225	225	134	596
				Tritikale (Dane)	3.900	3.900	1.208	310
				Buğday (Diğer)	1.038.723	1.038.723	148.455	143
				Arpa (Diğer)	340.096	340.096	58.522	172
Tahıllar Toplam					1.454.435	1.454.435	223.726	1.920

Kaynak : TÜİK

Tarla Ürünleri Üretimi – Türkiye (2011)

Grup adı	Ürün adı	Yıl	Ekilen alan(dekar)	Hasat edilen alan(dekar)	Üretim(ton)	Verim(kg/da)
Tahıllar	Arpa (Biralık)	2011	2.166.536	2.165.486	630.000	291
	Arpa (Diğer)	2011	26.521.795	26.393.439	6.970.000	264
	Buğday (Diğer)	2011	67.580.000	67.337.683	17.950.000	267
	Buğday (Durum)	2011	13.380.000	13.290.802	3.850.000	290
	Çavdar	2011	1.276.530	1.276.271	365.750	287
	Çeltik	2011	994.000	993.832	900.000	906
	Darı	2011	26.715	26.715	6.253	234
	Kaplıca	2011	35.158	35.158	7.018	200
	Kuşyemi	2011	200	200	30	150
	Mahlut	2011	6.700	6.700	1.005	150
	Mısır (Dane)	2011	5.890.000	5.857.130	4.200.000	717
	Sorgum (Dane)	2011	263	263	180	684
	Tritikale (Dane)	2011	297.829	296.677	103.797	350
	Yulaf (Dane)	2011	858.626	857.431	218.040	254

Not:2011 verileri geçicidir.

Tarla Ürünleri Üretimi - Erzurum (2011)

Yıl	Düzyey3 kod	Düzyey3 adı	Grup adı	Ürün adı	Ekilen alan(dekar)	Hasat edilen alan(dekar)	Üretim(ton)	Verim(kg/da)
2011	TRA11	Erzurum	Tahıllar	Çavdar	75.141	75.141	16.636	221
				Yulaf (Dane)	285	285	53	186
				Mısır (Dane)	2.249	2.249	665	296
				Çeltik	242	242	130	537
				Tritikale (Dane)	4.909	4.909	1.558	317
				Buğday (Diğer)	1.127.606	1.127.606	156.787	139
				Arpa (Diğer)	385.395	385.395	59.050	153
				Tahıllar Toplam	1.595.827	1.595.827	234.879	1.849

Not:2011 verileri geçicidir.

Kaynak : TÜİK

H- İNTERNET SİTEMİZ

Borsamız Türkiye’ de sadece birkaç borsa gibi sürekli kendini yenilediğini ispatlarcasına Ağustos 2000 tarihi itibariyle ilimizi ve borsamızı çağımızın gereksinimi haline gelen sanal bir ortam olan internet’ede taşımasını bilmiştir.

Değerli halkımızın ilimizin sosyo-ekonomik ve kültürel özellikleri ile borsamız hakkındaki bilgileri ile gerçekleştirdiği faaliyetleri sürekli ve güncel olarak bulabileceği bu sitemize www.erkurumb.org.tr adresinden ulaşabilirsiniz. Ayrıca gerek sitemizle ve gerekse borsamızla ilgili dilek ve şikayetlerinizi elektronik posta adresimiz olan erkurumb@tobb.org.tr 'ye gönderebilirsiniz. Bu doğrultuda size en kısa zamanda cevap vermeye çalışacağız.



1)-EN FAZLA TESCİL ÜCRETİ ÖDEYENLER

İlkine 2007 yılında başladığımız 2006 Yılında Erzurum Ticaret Borsası'na enfazla tescil ücreti ödeyen 10 gerçek ve 10 Tüzel kişiye Plaket törenini gerçekleştirmiştik. Bundan böyle geleneksel hale getirmeyi düşündüğümüz 2007 yılındaki ödül törenini Erzurum Ticaret Borsası ve Erzurum Ticaret ve Sanayi Odası Meclis Üyeleri Müşterek Toplantısının ardından Sayın Sağlık Bakanımız Recep AKDAĞ, Erzurum Valisi Celalettin GÜVENÇ başta olmak üzere çok sayıda davetli iştirat etmişlerdi.

Aşağıda Borsamıza yıllar itibariyle en fazla tescil ödeyenler çıkarılmıştır.

2006 Yılında Erzurum Ticaret Borsası'na Enfazla Tescil Ücreti Ödeyen 10 Gerçek ve Tüzel Kişi.**GERÇEK KİŞİLER**

- 1 YUSUF ÇELİK
- 2 MUSTAFA KUVEL
- 3 NEVZAT AYDIN (ÖZAYDINLAR TİC.)
- 4 HANİFİ YILMAZ
- 5 MEHMET GÖZEĞER
- 6 İ.HAKKI HINISLIOĞLU
- 7 Y.BORA BULUTOĞLU
- 8 ÖZDEMİR KOZLU
- 9 YUSUF DEMİRCİ
- 10 MEHMET SARICA

TÜZEL KİŞİLER

- ET VE BALIK KURUMU AŞ.
- BİRLİK UN GIDA SAN.PAZ.TİC.AŞ.
- SUKAŞ SULFO KİMYA TARIM VE HAY.SAN.AŞ.
- BEŞLER UN FABRİKASI LTD.ŞTİ.
- OKUR GIDA SAN.VE DIŞ TİC.AŞ.
- T.T.GIDA TUR.İNŞ.PETRO KİMYA TAŞ.VE TİC.LTD.ŞTİ.
- ER-YAT GIDA HAY.İNŞ.TEKS.ELK.TİC.SAN.AŞ.
- HEDEF GIDA TÜK.VE TEM.ÜR.DAĞ.AŞ.
- ÇALIKOĞLU TAV.GIDA SAN.TİC.PAZ.LTD.ŞTİ.
- KES-DEL ET VE ET ÜR.TİC.LTD.ŞTİ.

2007 Yılında Erzurum Ticaret Borsası'na Enfazla Tescil Ücreti Ödeyen 10 Gerçek ve Tüzel Kişi.**GERÇEK KİŞİLER**

- 1 Levent Karslı
- 2 Yusuf Çelik
- 3 Mustafa Yılmaz
- 4 İ.Hakkı Hınıslioğlu
- 5 Mehmet Gözeğەر
- 6 Yıldırım Bora Bulutoğlu
- 7 Hilal Katgöl
- 8 Naci Budak
- 9 Güldan Duvarcı
- 10 Mustafa Özturan

TÜZEL KİŞİLER

- TT.Gıda Turizm İnş.Pet.Kimya Taş.San.Tic.Ltd.Şti.
- Et ve Balık Kurumu Aş.
- Toprak Mahsülleri Ofisi
- Okur Gıda San.ve Dış Tic.AŞ.
- Beşler Un Fab.Ltd.Şti.
- Birlik Un ve Gıda San.Paz.Tic.AŞ.
- Erzurum Şeker Fabrikası
- Hedef Gıda Tük.ve Tem.Ürn.Dağ.Aş.
- Ürüşan Gıda Hay.İnş.Tic.ve San.Ltd.Şti.
- Bayramoğlu Yem ve Un San.Tic.Aş.

2008 Yılında Erzurum Ticaret Borsası'na Enfazla Tescil Ücreti Ödeyen 10 Gerçek ve Tüzel Kişi.**10 GERÇEK VE TÜZEL KİŞİ**

- 1-BAYRAMOĞLU YEM VE UN SAN.TİC.AŞ.
- 2-ET VE BALIK ÜRÜNLERİ AŞ.
- 3-HEDEF GIDA PAZ.DAĞ.SAN VE TİC.AŞ.
- 4-T T GIDA TURZİM İNŞ.PET.KİM TAŞ.SAN. VE TİC.LTD.ŞTİ
- 5-BEŞLER UN FAB.GIDA SAN.VE TİC.LTD.ŞTİ.
- 6-YILDIRIM BORA BULUTOĞLU
- 7-TARIM KREDİ KOOPERATİFLERİ ERZURUM BÖLGE BİRLİĞİ MÜD.
- 8-SAYKOR ET BESİCİLİK GIDA TARIM ÜR.TAŞ.İNŞ.LTD.ŞTİ.
- 9-İ.HAKKI HINISLIOĞLU
- 10-MUSTAFA YILMAZ

2009 Yılında Erzurum Ticaret Borsası'na Enfazla Tescil Ücreti Ödeyen 10 Gerçek ve Tüzel Kişi.

10 GERÇEK VE TÜZEL KİŞİ

- 1 – Et ve Balık Ürünleri Aş.
- 2 – Tarım Kredi Kooperatifi
- 3 – Beşler Un Fabrikası Ltd.Şti.
- 4 – Birlik Un Gıda San. Paz.Tic.Aş.
- 5 – Erzurum Şeker Fabrikası Aş.
- 6 – TMO Ağrı Ajans Amirliği
- 7 – Bayramoğlu Yem San.Tic.Aş.
- 8 – T.T.Gıda Tur. İnş.Petro Kimya Taş.ve Tic.Ltd.Şti.
- 9 – Hedef Gıda Paz.Dağ.San.Tic.AŞ.
- 10 – Yıldırım Bora Bulutoğlu Gıda San.Tic.Ltd.Şti.

2010 Yılında Erzurum Ticaret Borsası'na En fazla Tescil Ücreti Ödeyen 10 Gerçek ve Tüzel Kişi.

10 GERÇEK VE TÜZEL KİŞİ

- 1 – Et ve Balık Ürünleri Aş.
- 2 – Tarım Kredi Kooperatifi
- 3 – Muş Şeker Fabrikası Müdürlüğü
- 4 – Erzurum Şeker Fabrikası Müdürlüğü
- 5 – Beşler Un Fabrikası Ltd.Şti.
- 6 – Birlik Un Gıda Sa.Paz.Tic.Aş.
- 7 – Bayramoğlu Yem San.Tic.Aş.
- 8 – Mustafa Yılmaz (Emre Ticaret)
- 9 – Erzurum Tarım Kredi Kooperatifi
- 10- Ağrı Et ve Balık Kurumu Müdürlüğü

2011 Yılında Erzurum Ticaret Borsası'na En fazla Tescil Ücreti Ödeyen 10 Gerçek ve Tüzel Kişi.

10 GERÇEK VE TÜZEL KİŞİ

- 1 – Et ve Balık Kurumu Erzurum Et Kombinasi Müdürlüğü
- 2 – Muş Şeker Fabrikası Müdürlüğü
- 3 – Bayramoğlu Yem San.Tic.Aş.
- 4 – Birlik Un Gıda Sa.Paz.Tic.Aş.
- 5 – Erzurum Şeker Fabrikası Müdürlüğü
- 6 – Beşler Un Fabrikası Ltd.Şti.
- 7 – Ağrı Et ve Balık Kurumu Müdürlüğü
- 8 – Toprak Mahsülleri Ofisi Muş Ajans Amirliği
- 9 – Dal-Pa Temz.Bilgi İşlem Yemek Hiz.Tütün Mam.Nak.Ltd.Şti.
- 10 – Toprak Mahsülleri Ofisi Ağrı Ajans Amirliği

2012 Yılında Erzurum Ticaret Borsası'na En fazla Tescil Ücreti Ödeyen 10 Gerçek ve Tüzel Kişi.

10 GERÇEK VE TÜZEL KİŞİ

- 1-ET VE BALIK KURUMU ERZURUM ET KOMBİNASI MÜDÜRLÜĞÜ
- 2-BİRLİK UN GIDA SAN PAZ.TİC.AŞ.
- 3-ERZURUM TARIM KREDİ KOOPERATİFİ (2582) MRK.
- 4-MUŞ ŞEKER FABRİKASI MÜDÜRLÜĞÜ
- 5-BEŞLER GIDA SANAYİ VE TİCARET LTD.ŞTİ.
- 6-BAYRAMOĞLU YEM SAN.TİC.A.Ş
- 7-ERZURUM ŞEKER FABRİKASI İLİCA ERZURUM
- 8-K.N. BAYRAMOĞLU UN GIDA HAYVANCILIK İNŞAAT NAKLİYE VE SANAYİ TİCARET LTD.ŞTİ.
- 9-MUSTAFA YILMAZ (EMRE TİCARET)
- 10-TARIM KREDİ KOOPERATİFLERİ ERZURUM BÖLGE BİRLİĞİ

II.2012 YILI HESAP SONUÇLARIMIZ

ERZURUM TİCARET BORSASI

A)-2012 Yılı Kati Mizanı

31-Aralık-2012 Tarihli Mizan Cetveli - Detay (Genel)

HESAP KODU - ADI	BORÇ	ALACAK	BORÇ BAKİYE	ALACAK BAKİYE
100 KASA HESABI	2.509.431,81	2.508.219,04	1.212,77	
100.01 KASA HESABI	2.509.431,81	2.508.219,04	1.212,77	
100.01.001 TL MERKEZ KASASI	2.509.431,81	2.508.219,04	1.212,77	
102 BANKALAR	17.436.086,07	13.878.695,50	3.557.390,57	
102.01 BANKALAR CARİ HESABI	7.166.735,21	7.116.300,73	50.434,48	
102.01.001 T.İŞ BANKASI 1054394	5.428.867,64	5.396.704,43	32.163,21	
102.01.002 T.ZİRAAT BANK. 34897665	157.317,16	156.988,99	328,17	
102.01.010 HALK BANKASI 10260486	726,11	722,10	4,01	
102.01.011 HSBC BANKASI 1014815 293 00	696.216,38	696.046,38	170,00	
102.01.012 T.ZİRAAT BANK. 34897665-5002	787.007,92	776.838,83	10.169,09	
102.01.013 AKBANK TAŞ.0093925	96.600,00	89.000,00	7.600,00	
102.03 BANKALAR VADELİ HESABI	8.248.697,96	4.814.983,69	3.433.714,27	
102.03.001 T.İŞ BANKASI VADELİ HSB.	7.062.173,59	3.956.160,07	3.106.013,52	
102.03.001.0022 T.İŞ BANKASI 345593 V.HSB.	51.039,98	51.039,98		
102.03.001.0024 T.İŞ BANKASI 343524 V.HSB.	48.646,37	48.646,37		
102.03.001.0025 T.İŞ BANKASI 344104 V.HSB.	62.131,59	62.131,59		
102.03.001.0026 T.İŞ BANKASIHSB.(VADELİ)345398	1.069.866,87	1.069.866,87		
102.03.001.0027 T.İŞ BANKASI 345971 V.HSB.	2.526.936,52	2.526.936,52		
102.03.001.0028 T.İŞ BANKASI 346965 V.HSB.	57.383,94	57.383,94		
102.03.001.0029 T.İŞ BANKASI 347104 V.HSB.	82.733,55	82.733,55		
102.03.001.0030 T.İŞ BANKASI 348723 V.HSB.	2.530.598,50		2.530.598,50	
102.03.001.0031 T.İŞ BANKASI 348787 V.HSB.	57.421,25	57.421,25		
102.03.001.0032 T.İŞ BANK.348846 V.HSB.	57.421,25		57.421,25	
102.03.001.0033 T.İŞ BANK.348833 V.HSB.	517.993,77		517.993,77	
102.03.002 HSBC BANKASI VADELİ HSB	411.946,97	370.576,38	41.370,59	
102.03.002.0001 HSBC BANKASI 2501014815364001 VD.HSB.	16.370,59		16.370,59	
102.03.002.0002 HSBC BANKASI 2501014815364002 VD.HSB.	15.271,20	15.271,20		
102.03.002.0003 HSBC BANKASI 250101481536400AA11 VD.HSB.	16.262,50	16.262,50		
102.03.002.0004 HSBC BANKASI 2501014815368004 VD.HSB.	20.559,73	20.559,73		
102.03.002.0005 HSBC BANKASI 2501014815364005 VD.HSB.	318.482,95	318.482,95		
102.03.002.0006 HSBC BANKASI 250101481536400 VD.HSB.	25.000,00		25.000,00	
102.03.004 T.C.ZİRAAT BANKASI VADELİ HSB.	608.924,21	387.811,78	221.112,43	
102.03.004.0001 T.C.ZİRAAT BANKASI 34897665-5003 VD.HSB.	156.431,97	156.431,97		
102.03.004.0002 T.C.ZİRAAT BANKASI 34897665-5004 VD.HSB.	105.251,35		105.251,35	
102.03.004.0003 T.C.ZİRAAT BANKASI 34897665-5005 VD.HSB.	30.161,08	30.161,08		
102.03.004.0004 T.C.ZİRAAT BANKASI 34897665-5006 VD.HSB.	100.357,65	100.357,65		
102.03.004.0005 T.C.ZİRAAT BANK.34897665-5007 VD.HSB.	100.861,08	100.861,08		
102.03.004.0006 T.C.ZİRAAT BANK.34897665-5008 VD.HSB.	15.000,00		15.000,00	
102.03.004.0007 T.C.ZİRAAT BANK.34897665-5009 VD.HSB.	100.861,08		100.861,08	
102.03.005 AKBANK TAŞ. VADELİ HSB.	165.653,19	100.435,46	65.217,73	
102.03.005.0001 AKBANK TAŞ.LALAPAŞA ŞB.94109 VD.HSB.	50.217,73	50.217,73		
102.03.005.0002 AKBANK TAŞ.LALAPAŞA ŞB.94368 VD.HSB.	15.000,00		15.000,00	
102.03.005.0003 AKBANK TAŞ.LALAPAŞA VD.HSB.94619	50.217,73	50.217,73		
102.03.005.0004 AKBANK TAŞ.LALAPAŞA ŞB.94799	50.217,73		50.217,73	
102.04 BANKALAR YATIRIM FON VE REPO HESABI	2.020.652,90	1.947.411,08	73.241,82	
102.04.001 T.İŞ BANKASI YATIRIM HESABI	1.320.829,00	1.320.829,00		
102.04.002 T.İŞ BANKASI FON HESABI	699.823,90	626.582,08	73.241,82	
103 VERİLEN ÇEKLER VE ÖDEME EMİRLERİ	50.310,80	141.085,14		90.774,34

ERZURUM TİCARET BORSASI

103.01	VERİLEN ÇEKLER HESABI	50.310,80	141.085,14	90.774,34
103.01.001	VERİLEN ÇEKLER T.İŞ BANKASI	50.310,80	141.085,14	90.774,34
103.01.001.0002	ALTINAY BİLGİSAYAR LTD.ŞTİ.	5.500,00	5.500,00	
103.01.001.0003	SADAKAT LTD.ŞTİ.	8.500,00	8.500,00	
103.01.001.0004	GENÇ MAHRUKATÇILIK LTD.ŞTİ.	13.510,80	13.510,80	
103.01.001.0005	ÇAĞDAŞ YAŞAR TEKNİK ELEKTRİK LTD.ŞTİ.	22.800,00	22.800,00	
103.01.001.0006	BİOKİM TEKNİK SİSTEMLER		66.206,01	66.206,01
103.01.001.0007	ŞARK RAF EDİP KOTAN		4.568,96	4.568,96
103.01.001.0008	ÖNCÜ DÖŞEME		19.999,37	19.999,37
104				
PTT		22.727,83	22.150,00	577,83
104.01	PTT. POSTA ÇEKİ	22.727,83	22.150,00	577,83
104.01.001	PTT. POSTA ÇEKİ HESABI 6014165	22.727,83	22.150,00	577,83
120	OLAĞAN GELİRLERDEN ALACAKLAR HESABI	806.545,00	383.947,17	422.597,83
120.01	OLAĞAN GELİRLERDEN ALACAKLAR HESABI	706.493,00	383.947,17	322.545,83
120.01.001	CARİ YIL ÜYE AİDATLARI	463.432,00	293.370,17	170.061,83
120.01.002	GEÇMİŞ YIL ÜYE AİDATLARI	243.061,00	90.577,00	152.484,00
120.02	TAHSİL EDİLEMİYEN ALACAK TAHAKKUKLARI	100.052,00		100.052,00
120.02.001	2012 YILI TAHSİL EDİLEMİYEN ALACAKLAR	100.052,00		100.052,00
136	DİĞER ÇEŞİTLİ ALACAKLAR HESABI (Muvakkat Borçlular)	1.039.185,35	916.517,95	122.667,40
136.01	EMEKLİ SAND.RAPORLU HASTA İLAÇ FATURALARI	25.170,23	21.216,10	3.954,13
136.01.001	EMEKLİ SAND.RAPORLU HASTA İLAÇ FATURALARI	25.170,23	21.216,10	3.954,13
136.04	MUHTELİF ALACAKLAR	734.910,77	709.142,44	25.768,33
136.04.001	MUHTELİF ALACAKLAR	734.910,77	709.142,44	25.768,33
136.04.001.0002	ÖDENEK BEKLEYEN GİDERLER	672.430,34	647.862,01	24.568,33
136.04.001.0003	AKŞAR TARIM KR.D.2011/209 VEKALET ÜC.	1.200,00		1.200,00
136.04.001.0004	MUHTELİF ALACAKLAR	61.280,43	61.280,43	
136.05	DAVA VE İCRA MASRAFLARI	43.246,48	19.852,82	23.393,66
136.05.001	DAVA VE İCRA MASRAFLARI	43.246,48	19.852,82	23.393,66
136.07	PERSONEL ASGARİ GEÇİM İNDİRİMLERİ	34.130,40	31.404,40	2.726,00
136.07.001	PERSONEL ASGARİ GEÇİM İNDİRİMLERİ	34.130,40	31.404,40	2.726,00
136.08	TÜRK PATENT ENSTİTÜSÜ	23.418,00	2.570,49	20.847,51
136.08.001	ERZ.SU BÖREĞİ COĞRAFİ İŞARET GİD.	108,00	108,00	
136.08.002	ERZ.GÖYERMİŞ PEYNİRİ COĞRAFİ İŞARET GİD.	7.260,00		7.260,00
136.08.003	ERZ.KADAYIF DOLMASI COĞRAFİ İŞARET GİD.	5.260,00	2.462,49	2.797,51
136.08.005	ERZ. OLTUTAŞI COĞRAFİ İŞARET GİD.	102,00		102,00
136.08.006	LOGO YAPIMI VE MARKA BAŞVURU MASRAFLARI	10.586,00		10.586,00
136.08.007	ERZ.DEMİR TATLISI COĞRAFİ İŞARET GİD.	102,00		102,00
136.09	TÜRK STANDARTLARI ENSTİTÜSÜ	18.498,80		18.498,80
136.09.001	TSE ISO 9001-2008	9.898,96		9.898,96
136.09.002	17025 TURKAK AKREDİTASYON SİSTEMİ	8.599,84		8.599,84
136.10	BİRLİK AİDATI	104.333,61	104.333,61	
136.10.001	TOBB BİRLİK AİDATI TAHAKKUK ÖDEMESİ	104.333,61	104.333,61	
136.11	TOBB.EMEKLİ SAN.%5 TEŞ.PRM.TAHAKKUKU	55.477,06	27.998,09	27.478,97
136.11.001	TOBB.EMKLİ SAN.%5 TEŞ.PRM.TAHAKKUKU	55.477,06	27.998,09	27.478,97
195	İŞ AVANSLARI HESABI	18.880,00	18.850,00	30,00
195.02	PERSONEL İŞ AVANSLARI	7.380,00	7.350,00	30,00
195.02.001	PERSONEL İŞ AVANSLARI	7.380,00	7.350,00	30,00
195.03	DİĞER KİŞİLERE VERİLEN İŞ AVANSLARI	11.500,00	11.500,00	
195.03.001	DİĞER KİŞİLERE VERİLEN İŞ AVANSLARI	11.500,00	11.500,00	
196	PERSONEL VE ORGAN ÜYELERİ SEYAHAT AVANSLARI HESABI	7.000,00	7.000,00	
196.01	YURT İÇİ SEYAHAT AVANSLARI	2.000,00	2.000,00	
196.01.001	YURT İÇİ SEYEHAT AVANSLARI	2.000,00	2.000,00	
196.03	PERSONEL AVANSLARI	5.000,00	5.000,00	
196.03.001	PERSONEL EMEKLİ İKRAMİYESİ AVANSLARI	5.000,00	5.000,00	
226	VERİLEN DEPOZİTO VE TEMİNATLAR HESABI	302,87		302,87
226.01	VERİLEN DEPOZİTO VE TEMİNATLAR HESABI	302,87		302,87
226.01.001	ARAS ERZURUM ELEKTRİK İŞLETMESİ	134,37		134,37

ERZURUM TİCARET BORSASI

226.01.002	ERZ.BELD.SU VE KAN.ABONE İŞ.D.BŞK.	168,50		168,50
242	İŞTİRAKLER HİSSE SENEDİ VE TAHVİLLER HESABI	409.509,29		409.509,29
242.01	İŞTİRAKLER	409.509,29		409.509,29
242.01.001	KOBİ AŞ.	19.975,00		19.975,00
242.01.002	DASBAŞ	34.437,00		34.437,00
242.01.003	DEAŞ	500,00		500,00
242.01.004	ERÇEV	50,00		50,00
242.01.005	GÜMRÜK VE TURİZM İŞLETMELERİ	2.500,00		2.500,00
242.01.006	ATA TEKNOKENT	292.047,29		292.047,29
242.01.007	ABİGEM AŞ.	10.000,00		10.000,00
242.01.008	BALO-BATI ANADOLU LOJİSTİK ORGANİZASYONLAR AŞ	50.000,00		50.000,00
250	ARAZİ VE ARSALAR	2.722.000,00		2.722.000,00
250.01	ARAZİ VE ARSALAR HS.	2.722.000,00		2.722.000,00
250.01.001	ARAZİLER VE ARSALAR	2.722.000,00		2.722.000,00
252	BİNALAR	4.674.520,27		4.674.520,27
252.01	BİNALAR HS.	4.674.520,27		4.674.520,27
252.01.001	BİNALAR HSB.	4.674.520,27		4.674.520,27
254	TAŞITLAR	382.374,78		382.374,78
254.01	TAŞITLAR HS.	382.374,78		382.374,78
254.01.001	MAKAM ARACI	45.000,00		45.000,00
254.01.002	SERVİS ARACI OTOCAR	115.028,00		115.028,00
254.01.004	MERCEDES VİANO	97.447,20		97.447,20
254.01.005	FİAT DOBLO	32.859,04		32.859,04
254.01.006	MERCEDES SPRINTER	92.040,54		92.040,54
255	DEMİRBAŞLAR	654.213,75		654.213,75
255.01	DEMİRBAŞLAR HS.	654.213,75		654.213,75
255.01.001	DEMİRBAŞLAR HS.	654.213,75		654.213,75
267	DİĞER MADDİ OLMAYAN DURAN VARLIKLAR	8.950,86		8.950,86
267.01	DİĞER MADDİ OLMAYAN DURAN VARLIKLAR	8.950,86		8.950,86
267.01.001	BİLGİSAYAR PROGRAMLARI HS.	8.950,86		8.950,86
336	DİĞER ÇEŞİTLİ BORÇLAR HESABI	50.000,00	50.000,00	
336.01	TOBB YARDIM HESABI	50.000,00	50.000,00	
336.01.001	TOBB EĞİTİM YRD.HS.	25.000,00	25.000,00	
336.01.002	TOBB GIDA YRD.HS.	25.000,00	25.000,00	
360	ÖDENECEK VERGİ VE DİĞER YÜKÜMLÜLÜKLER	121.058,48	131.376,97	10.318,49
360.01	ÖDENECEK VERGİLER HS.	121.058,48	131.376,97	10.318,49
360.01.001	GELİR VERGİSİ HS.	113.012,91	122.737,18	9.724,27
360.01.002	DAMGA VERGİSİ HS.	5.596,61	5.986,75	390,14
360.01.005	SERBEST MESLEK ERBABINDAN TUTULAN GELİR VERGİSİ	2.448,96	2.653,04	204,08
361	ÖDENECEK SOSYAL GÜVENLİK KESİNTİLERİ HS	235.100,00	255.831,60	20.731,60
361.01	ÖDN.SOSY.GÜVN.KESN. HS.	235.100,00	255.831,60	20.731,60
361.01.001	TOBB EMEKLİ SANDIĞI ÜYE AİDATLARI	85.587,87	93.437,18	7.849,31
361.01.002	TOBB.EMEKLİ SANDIĞI TEŞEKKÜL PAYI	141.828,86	154.711,15	12.882,29
361.01.004	İŞSİZLİK SİGORTASI	7.683,27	7.683,27	
363	BİRLİK AİDATI HESABI	104.333,61	104.333,61	
363.01	TOBB BİRLİK AİDATI HS.	104.333,61	104.333,61	
363.01.001	TOBB BİRLİK AİDATI HS.	104.333,61	104.333,61	
369	ÖDENECEK DİĞER YÜKÜMLÜLÜKLER HESABI	13.680,95	18.705,14	5.024,19
369.01	ÖDENECEK DİĞER YÜKÜMLÜLÜKLER HS.	13.680,95	18.705,14	5.024,19
369.01.001	İCRA KESİNTİLERİ	2.189,51	2.189,51	
369.01.002	MERA FONU	11.491,44	12.303,25	811,81
369.01.003	ZİRAAT ODALARI BİRLİĞİ AİDATI		4.212,38	4.212,38
380	GELECEK AYLARA AİT GELİRLER VE GİDER TAHAKKUKLARI	383.947,17	806.545,00	422.597,83
380.01	GELECEK AYLAR GELİR-GİDER TAHAKKUK HS.	383.947,17	706.493,00	322.545,83
380.01.001	CARİ YIL ÜYE AİDATLARI	293.370,17	463.432,00	170.061,83
380.01.002	GEÇMİŞ YIL ÜYE AİDATLARI	90.577,00	243.061,00	152.484,00
380.02	TAHSİL EDİLEMİYEN ALACAK TAHAKKUKLARI		100.052,00	100.052,00
380.02.001	2012 YILI TAHSİL EDİLEMİYEN ALACAKLAR		100.052,00	100.052,00

ERZURUM TİCARET BORSASI

426	ALINAN DEPOZİTO VE TEMİNATLAR (1 YILDAN FAZLA)	1.246,00	2.101,50	855,50
426.01	KİRACILARDAN ALINAN DEPOZİTO VE TEMİNATLAR	1.246,00	2.101,50	855,50
426.01.001	KİRACILARDAN ALINAN DEPOZİTO VE TEMİNATLAR	1.246,00	2.101,50	855,50
426.01.001.0001	HALİL TOPDAĞI B/11 TEMİNATI - 150\$		43,50	43,50
426.01.001.0002	İSMAİL ULUĞ 7/A TEMİNATI - 350\$		101,50	101,50
426.01.001.0003	MUHLİS ASAN YAZIHANE Y/01 TEMİNATI - 150\$		43,50	43,50
426.01.001.0004	MÜRSEL HATEMOĞLU TEMİNATI - 350\$		101,50	101,50
426.01.001.0005	MUHLİS ASAN YAZIHANE Y/02 TEMİNATI - 100\$		29,00	29,00
426.01.001.0006	MEVLÜT KANAR 6/A TEMİNATI - 350\$		101,50	101,50
426.01.001.0007	ŞAHMETTİN BOZ 11/A TEMİNATI - 350\$		101,50	101,50
426.01.001.0008	İZZETTİN ÜLGÜ A/13 TEMİNATI - 200\$		58,00	58,00
426.01.001.0009	MEVLÜT KANAR 16/B TEMİNATI - 150\$		43,50	43,50
426.01.001.0012	ARSLAN İŞ 12/B TEMİNATI - 150\$		43,50	43,50
426.01.001.0014	EVREN TİCARET 2/B, 7/B TEMİNATI - 300\$		87,00	87,00
426.01.001.0016	MEHMET GÜVEN 1/A TEMİNATI - 350\$		101,50	101,50
426.01.001.0018	TURHAN BEKER 2/A, 9/A TEMİNATI - 700\$	1.246,00	1.246,00	
436	DİĞER ÇEŞİTLİ BORÇLAR (Muvakkat Alacaklılar)	552.911,21	4.470.739,85	3.917.828,64
436.01	TL DİĞER ÇEŞİTLİ BORÇLAR	552.911,21	4.470.739,85	3.917.828,64
436.01.001	TL DİĞER ÇEŞİTLİ BORÇLAR	75.914,15	92.455,21	16.541,06
436.01.002	AVUKAT VEKALET ÜCRETİ	86.395,83	86.395,83	
436.01.005	BANKA VE POSTAHANESİ GELEN PARALAR	160.203,92	160.399,50	195,58
436.01.006	ALINAN KREDİLER	4.399,34	4.399,34	
436.01.006.0002	T.İŞ BANKASI FİAT DOBLO TAŞIT KREDİSİ	4.399,34	4.399,34	
436.01.009	STOPAJ NAKTİ TEMİNATI	150.106,77	150.106,77	
436.01.010	TESCİL EMANET HESABI	73.391,20	73.391,20	
436.01.011	ARSA SATIŞI EMANET HESABI		3.901.092,00	3.901.092,00
436.01.012	DAVA DS.MASRAFLARI İÇİN TAHSİL OLUNAN ÜCR.	2.500,00	2.500,00	
500	NET DEĞER / İHTİYATLAR HESABI	309.256,35	8.710.902,32	8.401.645,97
500.01	İHTİYATLAR HS.	309.256,35	8.710.902,32	8.401.645,97
500.01.001	İHTİYATLAR HS.	309.256,35	8.710.902,32	8.401.645,97
548	TEDAVİ FONU	26.286,38	27.199,65	913,27
548.01	TEDAVİ FONU	26.286,38	27.199,65	913,27
548.01.001	EMEKLİ SANDIĞI (%12) SAĞLIK YARDIMI	26.286,38	27.199,65	913,27
600	OLAĞAN GELİRLER HESABI	10.635,45	1.500.685,98	1.490.050,53
600.01	KAYIT ÜCRETLERİ HS.		5.298,00	5.298,00
600.01.001	KAYIT ÜCRETLERİ		5.298,00	5.298,00
600.02	YILLIK AİDATLAR HS.	230,00	266.655,67	266.425,67
600.02.001	FEVKALADE DERECE		103.198,30	103.198,30
600.02.002	1.DERECE		40.530,00	40.530,00
600.02.003	2.DERECE		28.371,30	28.371,30
600.02.004	3.DERECE	86,00	65.941,75	65.855,75
600.02.005	4.DERECE	144,00	14.540,55	14.396,55
600.02.006	5.DERECE		14.073,77	14.073,77
600.03	GEÇMİŞ YILLARA AİT KAYIT VE AİDAT ÜCRETİ		58.102,66	58.102,66
600.03.001	GEÇMİŞ YILLARA AİT KAYIT VE AİDAT ÜCRETİ		58.102,66	58.102,66
600.04	TESCİL ÜCRETİ	10.395,45	1.066.040,81	1.055.645,36
600.04.001	TESCİL ÜCRET GELİRLERİ	3.002,20	805.675,33	802.673,13
600.04.002	GEÇ TESCİL ÜCRET GELİRLERİ		12.955,30	12.955,30
600.04.003	RESEN TESCİLLER	7.393,25	247.410,18	240.016,93
600.05	YAPILAN HİZMETLER KARŞILIĞI ALINAN ÜCRETLER		81.834,50	81.834,50
600.05.002	ANALİZ ÜCRETİ		2.308,00	2.308,00
600.05.003	ÖLÇÜ VE TARTI ÜCRETİ		77.875,50	77.875,50
600.05.004	MUHAFAZA VE DEPOLAMA ÜCRETİ		1.651,00	1.651,00
600.06	BELGE GELİRLERİ	10,00	22.754,34	22.744,34
600.06.001	SİCİL KAYIT BELGESİ	10,00	155,00	145,00
600.06.005	YERLİ MALİ BELGESİ		15,00	15,00
600.06.010	DİĞER MÜTEFERRİK GELİRLER		10.884,34	10.884,34
600.06.011	DEFTER İNCELEME BEDELLERİ		3.700,00	3.700,00

ERZURUM TİCARET BORSASI

600.06.012	ÇOĞRAFI İŞARET BELGE GELİRLERİ		8.000,00		8.000,00
602	DİĞER GELİRLER		41.891,21		41.891,21
602.01	BAĞIŞ VE YARDIMLAR FASLI		29.810,21		29.810,21
602.01.003	SGK % 5 TEŞVİK PRİMİ		29.810,21		29.810,21
602.02	PARA VE CEZALARI		12.081,00		12.081,00
602.02.001	KAYIT ÜCRETLERİNDEN		1.681,37		1.681,37
602.02.002	YILLIK AİDATLARDAN		10.293,24		10.293,24
602.02.003	MUAMELE TESCİL ÜCRETİNDEN		25,23		25,23
602.02.004	DİĞER CEZALAR		81,16		81,16
640	İŞTİRAKLERDEN TEMETTÜ GELİRLERİ FASLI		2.750,00		2.750,00
640.01	İŞTİRAK GELİRLERİ HS.		2.750,00		2.750,00
640.01.005	GÜMRÜK VE TURİZM İŞL.		2.750,00		2.750,00
642	FAİZ GELİRLERİ FASLI		289.875,27		289.875,27
642.01	VADELİ MEVD.FAİZ GELİRLERİ HS.		287.066,68		287.066,68
642.01.001	TL VADELİ MEVDUAT BANKA FAİZ GELİRLERİ HS.		287.066,68		287.066,68
642.03	YATIRIM HESABI FAİZ GELİRLERİ		2.808,59		2.808,59
642.03.001	YATIRIM HESABI FAİZ GELİRLERİ		2.808,59		2.808,59
643	KİRA GELİRLERİ FASLI	860,32	54.122,57		53.262,25
643.01	KİRA GELİRLERİ FASLI	860,32	54.122,57		53.262,25
643.01.001	GAYRİ MENKULLERDEN	860,32	54.122,57		53.262,25
792	MEMUR ÜCRET VE GİDERLERİ	951.259,25		951.259,25	
792.01	MEMUR VE HİZMETLİ ÜCRET GİDERLERİ	940.226,44		940.226,44	
792.01.001	GÖSTERGE ÜCRETİ	9.030,87		9.030,87	
792.01.002	SOSYAL GÜVENLİK KURULUŞ TEŞEKKÜL PAYLARI	144.172,46		144.172,46	
792.01.004	FAZLA MESAİLER	26.618,69		26.618,69	
792.01.006	DOĞUM ÖLÜM VE EVLENDİRME YARDIMLARI	330,94		330,94	
792.01.007	ÇOCUK VE AİLE YARDIMLARI	45.244,53		45.244,53	
792.01.008	İŞTEN AYRILMA TAZMİNATI	94.041,08		94.041,08	
792.01.009	KASA TAZMİNATI	15.369,04		15.369,04	
792.01.012	ÖDENEKLER	131.687,28		131.687,28	
792.01.013	EK GÖSTERGE	22.463,17		22.463,17	
792.01.014	TABAN AYLIĞI	166.036,73		166.036,73	
792.01.016	ÖZEL HİZMET TAZMİNATI	28.758,55		28.758,55	
792.01.018	İŞSİZLİK SİGORTASI İŞVEREN PAYI	4.806,01		4.806,01	
792.01.019	SÖZLEŞMELİ VE GEÇİCİ PERSONEL ÜCRETİ	29.711,92		29.711,92	
792.01.020	4857 SAYILI YENİ İŞ KANUNUNA GÖRE ÇALŞ.PERS.ÜC	221.955,17		221.955,17	
792.02	SAĞLIK GİDERLERİ	11.032,81		11.032,81	
792.02.001	SAĞLIK GİDERLERİ	11.032,81		11.032,81	
793	DIŞARIDAN SAĞLANAN FAYDA VE HİZMETLER	592.045,60	218.106,29	373.939,31	
793.01	DIŞARIDAN SAĞLANAN FAYDA VE HİZM.HS.	511.539,23	215.656,29	295.882,94	
793.01.001	ELEKTRİK GİDERLERİ HS.	14.416,26		14.416,26	
793.01.002	SU SARFIYAT GİDERLERİ HS.	5.568,75	297,00	5.271,75	
793.01.003	ISITMA GİDERLERİ	13.510,80		13.510,80	
793.01.004	POSTANE VE PUL GİDERLERİ HS.	12.848,00		12.848,00	
793.01.005	TELEFON GİDERLERİ	8.934,49		8.934,49	
793.01.006	TAŞIMA VE KARGO GİDERLERİ HS.	962,54	18,95	943,59	
793.01.007	BAKIM ONARIM GİDERLERİ	214.310,80	206.891,07	7.419,73	
793.01.008	TAŞIT BAKIM VE ONARIM GİDERLERİ	6.944,01		6.944,01	
793.01.009	TAŞIT YAKIT GİDERLERİ	29.943,67		29.943,67	
793.01.010	TEMSİL VE AĞIRLAMA GİDERLERİ	87.567,55	2.124,00	85.443,55	
793.01.011	KIRTASIYE VE MATBUA GİDERLERİ	15.504,20		15.504,20	
793.01.013	YURT İÇİ VE YURT DIŞI ORGANİZASYON GİDERLERİ	11.484,00	6.300,00	5.184,00	
793.01.016	NAKLIYE HAMBALİYE VE İŞÇİLİK GİDERLERİ	2.543,06		2.543,06	
793.01.017	YEMEKHANE GİDERLERİ	37.632,66	20,00	37.612,66	
793.01.018	ÇAY OCAĞI GİDERLERİ	3.690,58		3.690,58	
793.01.019	TÜP GAZ GİDERLERİ	5.692,00		5.692,00	
793.01.020	MÜTEFERRİK GİDERLER	16.954,12	5,27	16.948,85	
793.01.021	TEMİZLİK GİDERLERİ	3.262,23		3.262,23	

ERZURUM TİCARET BORSASI

793.01.022	LABORATUVAR GİDERLERİ	1.662,03		1.662,03
793.01.023	BİLGİSAYAR SARF MALZEME GİDERLERİ	3.658,52		3.658,52
793.01.024	ÜYE DEFTER İNCELEMELERİ HİZMET B.	14.448,96		14.448,96
793.02	BASIN YAYIN GİDERLERİ FASLI	15.557,11		15.557,11
793.02.003	GAZETE VE MECMUA ABONELERİ	4.229,11		4.229,11
793.02.004	TEBRİK VE İLAN GİDERLERİ	11.328,00		11.328,00
793.03	SABİT KIYMET GİDERLERİ HS.	55.666,76	2.450,00	53.216,76
793.03.005	DEMİRBAŞLAR	42.488,57	450,00	42.038,57
793.03.006	BİLGİSAYAR YAZILIM LİSANS BDL.	13.178,19	2.000,00	11.178,19
793.04	TSE, TOBB AKREDİTASYON, TÜRK PATENT ENS. BELG.GİD.	9.282,50		9.282,50
793.04.002	TOBB AKREDİTASYON BELGE GİD.	9.174,50		9.174,50
793.04.003	TÜRK PATENT ENSTİTÜSÜ GİD.	108,00		108,00
794	GENEL GİDERLER VE DİĞER GİDERLER HESABI	427.286,32	19.391,76	407.894,56
794.01	KİRA VE AİDAT GİDERLERİ	1.400,00		1.400,00
794.01.001	KİRA VE AİDAT GİDERLERİ	1.400,00		1.400,00
794.02	GENEL YÖNETİM GİDERLERİ FASLI	26.284,05	3.176,00	23.108,05
794.02.001	SİGORTA GİDERLERİ	21.891,76	1.976,00	19.915,76
794.02.003	DAVA VE İCRA GİDERLERİ	4.392,29	1.200,00	3.192,29
794.03	SEYAHAT VE YOL GİDERLERİ FASLI	77.345,29	978,00	76.367,29
794.03.001	YURT İÇİ YÖNETİM VE MECLİS ÜYELERİ SEYAHAT GİD	51.950,24	978,00	50.972,24
794.03.002	YURT İÇİ PERSONEL SEYAHAT GİDERLERİ	14.369,99		14.369,99
794.03.003	YURT İÇİ DİĞER KİŞİLER SEYAHAT GİDERLERİ	220,00		220,00
794.03.004	YURT DIŞI YÖN VE MECLİS ÜY SEY GİD	10.805,06		10.805,06
794.04	HUZUR HAKKI GİDERLERİ FASLI	34.242,43	9.864,83	24.377,60
794.04.001	MECLİS HUZUR HAKKI GİDERLERİ	19.729,66	9.864,83	9.864,83
794.04.002	YÖNETİM KURULU HUZUR HAKKI GİDERLERİ	14.512,77		14.512,77
794.06	BİRLİK, KANUNİ AİDAT PAY VE FON FASLI	122.573,60		122.573,60
794.06.001	TOBB BİRLİK AİDATI HS.	104.333,60		104.333,60
794.06.002	BAKN.İÇ TİC.HİZM.GELŞ.FON PAYI	9.120,00		9.120,00
794.06.003	TOBB EMEKLİ SANDIĞI İÇİN AYRILAN PAY	9.120,00		9.120,00
794.07	EĞİTİM VE FUAR GİDERLERİ FASLI	124.461,84	1.573,00	122.888,84
794.07.002	FUAR KONGRE SERGİ VE ORG.SAN.BÖLG.GİDER	115.252,84	1.573,00	113.679,84
794.07.003	ÜYE VE PERSONEL EĞİTİM GİDERLERİ	9.209,00		9.209,00
794.08	BAĞIŞ VE YARDIMLAR FASLI	40.979,11	3.799,93	37.179,18
794.08.001	EĞİTİM YARDIMLARI	8.641,55		8.641,55
794.08.003	SOSYAL AMAÇLI YARDIMLAR	32.337,56	3.799,93	28.537,63
795	VERGİ, RESİM VE HARÇLAR	58.914,05		58.914,05
795.01	VERGİ,RESİM VE HARÇLAR HS.	58.914,05		58.914,05
795.01.001	DAMGA VERGİSİ HS.	24.576,87		24.576,87
795.01.002	EMLAK VERGİSİ HS.	28.015,00		28.015,00
795.01.003	MOTORLU TAŞITLAR VERGİSİ HS.	5.257,28		5.257,28
795.01.004	NOTER VE HARÇ GİDERLERİ	739,90		739,90
795.01.005	ÇEVRE TEMİZLİK VERGİSİ	325,00		325,00
797	FİNANSMAN GİDERLERİ	163,70		163,70
797.01	FAİZ GİDERLERİ HS.	163,70		163,70
797.01.001	FAİZ GİDERLERİ HS.	163,70		163,70
900	NAZİM HESAPLAR	420.353,70	257.445,11	162.908,59
900.01	TL ALINAN TEMİNATLARDAN BORÇLULAR	420.353,70	257.445,11	162.908,59
900.01.001	KİRACILARDAN ALINAN SENET VE ÇEKLER	45.884,70	10.026,11	35.858,59
900.01.001.0001	İRFAN KEMAL DİLAVER	30,00		30,00
900.01.001.0003	ZEKİ TURAN 4/A TEMİNAT SENEDİ - 350\$	527,59		527,59
900.01.001.0004	İBRAHİM AKAR A/8 TEMİNAT SENEDİ - 150\$	226,11	226,11	
900.01.001.0005	NECATİ MIZRAK	1,00		1,00
900.01.001.0006	FİKRET ŞİMŞEK A/10 DÜKKAN SENET 2300 TL	2.300,00	2.300,00	
900.01.001.0009	ÖMER SEYFETTİN KORKMAZ	2.500,00	2.500,00	
900.01.001.0010	METİN YANAR	2.500,00		2.500,00
900.01.001.0011	TUFAN YIKICI	2.000,00	2.000,00	

ERZURUM TİCARET BORSASI

900.01.001.0012	ERHAN AKDOĞAN	500,00	500,00	
900.01.001.0013	RIDVAN ÇELİK	2.800,00		2.800,00
900.01.001.0014	ABDURRAHİM KİŞMİŞOĞLU	3.000,00		3.000,00
900.01.001.0015	AHMET ŞENER YILDIZ A/2-A/9 TEMİNAT SENEDİ	6.800,00		6.800,00
900.01.001.0016	ABUBEKİR YILDIZ	2.750,00		2.750,00
900.01.001.0017	AZİZİYE ZİRAAT ODASI BAŞKANLIĞI	10.000,00	2.500,00	7.500,00
900.01.001.0018	EYYUP ŞENTÜR	3.000,00		3.000,00
900.01.001.0019	HÜSEYİN DEMİRCİOĞLU A/04 NOLU DÜKKAN SENET	3.000,00		3.000,00
900.01.001.0020	ŞENOL ÇELİK A/8	1.200,00		1.200,00
900.01.001.0021	HAYRETTİN KORKMAZ A/3	2.750,00		2.750,00
900.01.002	PERSONELDEN ALINAN SENET VE ÇEKLER	10.250,00		10.250,00
900.01.002.0001	MÜRSEL CİNGÖZ	5.000,00		5.000,00
900.01.002.0002	MÜCAHİT VELİOĞULLARI	750,00		750,00
900.01.002.0003	TUGAY YAŞARBAŞ	750,00		750,00
900.01.002.0004	EFENDİ AYCAN	750,00		750,00
900.01.002.0006	FUAT AYDEMİR	750,00		750,00
900.01.002.0007	FERİDUN KARAÇELİKLER	750,00		750,00
900.01.002.0008	İHAKKI ÖZGÜNDOĞDU	750,00		750,00
900.01.002.0009	TUNCAY ATA	750,00		750,00
900.01.004	ÜYELERDEN ALINAN SENET VE ÇEKLER	1.800,00		1.800,00
900.01.004.0001	ÖZSER VE ÖZBEYLİ ET VE ET M.	1.800,00		1.800,00
900.01.005	ÜYELERDEN ALINAN TEMİNAT MEKTUPLARI	190.000,00	75.000,00	115.000,00
900.01.005.0001	BAYRAMOĞLU AŞ.	30.000,00		30.000,00
900.01.005.0002	BEŞLER LTD.ŞTİ.	40.000,00	40.000,00	
900.01.005.0003	BİRLİK UN GIDA SAN PAZ.TİC.AŞ.	70.000,00	35.000,00	35.000,00
900.01.005.0004	KN BAYRAMOĞLU UN UN GIDA HAYV.LTD.ŞTİ.	50.000,00		50.000,00
900.01.006	PROJE DESTEKLEME TEMİNAT SENEDİ	172.419,00	172.419,00	
900.01.006.0001	KEMAL ARAS	57.473,00	57.473,00	
900.01.006.0002	MEHMET AKGÜN	57.473,00	57.473,00	
900.01.006.0003	İSMAİL YEŞİLYURT	57.473,00	57.473,00	
901	NAZİM HESAPLAR	257.445,11	420.353,70	162.908,59
901.01	TL ALINAN TEMİNATLARDAN ALACAKLILAR	257.445,11	420.353,70	162.908,59
901.01.001	KİRACILARDAN ALINAN SENET VE ÇEKLER	10.026,11	45.884,70	35.858,59
901.01.001.0001	İRFAN KEMAL DİLAVER		30,00	30,00
901.01.001.0003	ZEKİ TURAN 4/A TEMİNAT SENEDİ - 350\$		527,59	527,59
901.01.001.0004	İBRAHİM AKAR A/8 TEMİNAT SENEDİ - 150\$	226,11	226,11	
901.01.001.0005	NECATİ MIZRAK		1,00	1,00
901.01.001.0006	FİKRET ŞİMŞEK A/10 DÜKKAN SENET 2300 TL	2.300,00	2.300,00	
901.01.001.0009	ÖMER SEYFETTİN KORKMAZ	2.500,00	2.500,00	
901.01.001.0010	METİN YANAR		2.500,00	2.500,00
901.01.001.0011	TUFAN YIKICI	2.000,00	2.000,00	
901.01.001.0012	ERHAN AKDOĞAN	500,00	500,00	
901.01.001.0013	RIDVAN ÇELİK		2.800,00	2.800,00
901.01.001.0014	ABDURRAHİM KİŞMİŞOĞLU		3.000,00	3.000,00
901.01.001.0015	AHMET ŞENER YILDIZ A/2-A/9 TEMİNAT SENEDİ		6.800,00	6.800,00
901.01.001.0016	ABUBEKİR YILDIZ		2.750,00	2.750,00
901.01.001.0017	AZİZİYE ZİRAAT ODASI BAŞKANLIĞI	2.500,00	10.000,00	7.500,00
901.01.001.0018	EYYUP ŞENTÜR		3.000,00	3.000,00
901.01.001.0019	HÜSEYİN DEMİRCİOĞLU A/04 NOLU DÜKKAN SENET		3.000,00	3.000,00
901.01.001.0020	ŞENOL ÇELİK A/8		1.200,00	1.200,00
901.01.001.0021	HAYRETTİN KORKMAZ A/3		2.750,00	2.750,00
901.01.002	PERSONELDEN ALINAN SENET VE ÇEKLER		10.250,00	10.250,00
901.01.002.0001	MÜRSEL CİNGÖZ		5.000,00	5.000,00
901.01.002.0002	MÜCAHİT VELİOĞULLARI		750,00	750,00
901.01.002.0003	TUGAY YAŞARBAŞ		750,00	750,00
901.01.002.0004	EFENDİ AYCAN		750,00	750,00
901.01.002.0006	FUAT AYDEMİR		750,00	750,00

ERZURUM TİCARET BORSASI

901.01.002.0007	FERİDUN KARAÇELİKLER		750,00	750,00
901.01.002.0008	İ.HAKKI ÖZGÜNDOĞDU		750,00	750,00
901.01.002.0009	TUNCAY ATA		750,00	750,00
901.01.004	ÜYELERDEN ALINAN SENET VE ÇEKLER		1.800,00	1.800,00
901.01.004.0001	ÖZSER VE ÖZBEYLİ ET VE ET M.		1.800,00	1.800,00
901.01.005	ÜYELERDEN ALINAN TEMİNAT MEKTUPLARI	75.000,00	190.000,00	115.000,00
901.01.005.0001	BAYRAMOĞLU AŞ.		30.000,00	30.000,00
901.01.005.0002	BEŞLER LTD.ŞTİ.	40.000,00	40.000,00	
901.01.005.0003	BİRLİK UN GIDA SAN PAZ.TİC.AŞ.	35.000,00	70.000,00	35.000,00
901.01.005.0004	KN BAYRAMOĞLU UN GIDA HAYV.LTD.ŞTİ.		50.000,00	50.000,00
901.01.006	PROJE DESTEKLEME TEMİNAT SENEDİ	172.419,00	172.419,00	
901.01.006.0001	KEMAL ARAS	57.473,00	57.473,00	
901.01.006.0002	MEHMET AKGÜN	57.473,00	57.473,00	
901.01.006.0003	İSMAİL YEŞİLYURT	57.473,00	57.473,00	
Genel Toplamlar :		35.258.822,33	35.258.822,33	14.911.427,68
			14.911.427,68	

ERZURUM TİCARET BORSASI

B)- Erzurum Ticaret Borsası / 2012 Yılı Kesin Bütçesi

HESAP KODU	HESAP ADI	2012 YILI GERÇEKLEŞEN	2012 YILI ÖDENEK
	GELİRLER TOPLAMI	1.877.829,26	1.824.000,00
600	OLAĞAN GELİRLER HESABI	1.490.050,53	1.383.463,00
600.01	KAYIT ÜCRETLERİ HS.	5.298,00	40.000,00
600.01.001	KAYIT ÜCRETLERİ	5.298,00	40.000,00
600.02	YILLIK AİDATLAR HS.	266.425,67	474.454,00
600.02.001	FEVKALADE DERECE	103.198,30	146.520,00
600.02.002	1.DERECE	40.530,00	79.560,00
600.02.003	2.DERECE	28.371,30	55.584,00
600.02.004	3.DERECE	65.855,75	142.000,00
600.02.005	4.DERECE	14.396,55	29.120,00
600.02.006	5.DERECE	14.073,77	21.670,00
600.03	GEÇMİŞ YILLARA AİT KAYIT VE AİDAT	58.102,66	40.000,00
600.03.001	GEÇMİŞ YILLARA AİT KAYIT VE AİDAT	58.102,66	40.000,00
600.04	TESCİL ÜCRETİ	1.055.645,36	750.000,00
600.04.001	TESCİL ÜCRET GELİRLERİ	802.673,13	700.000,00
600.04.002	GEÇ TESCİL ÜCRET GELİRLERİ	12.955,30	10.000,00
600.04.003	RESEN TESCİLLER	240.016,93	40.000,00
600.05	YAPILAN HİZMETLER KARŞILIĞI ALINAN	81.834,50	74.002,00
600.05.001	EKSPER ÜCRETİ	0	1
600.05.002	ANALİZ ÜCRETİ	2.308,00	10.000,00
600.05.003	ÖLÇÜ VE TARTI ÜCRETİ	77.875,50	60.000,00
600.05.004	MUHAFAZA VE DEPOLAMA ÜCRETİ	1.651,00	4.000,00
600.05.005	DİĞER HİZMETLER KARŞILIĞI ALINAN	0	1
600.06	BELGE GELİRLERİ	22.744,34	5.005,00
600.06.001	SİCİL KAYIT BELGESİ	145	200
600.06.002	BORSAMIZA DAHİL MAD.FİYATINA	0	1
600.06.003	TEAMMÜLLERE İLİŞKİN BİLGİ VE	0	1
600.06.004	KAYIT,SİCİL, TESCİL SURETİ İLE KİMLİK	0	200
600.06.005	YERLİ MALİ BELGESİ	15	200
600.06.006	BORSAMIZA DAHİL MALLARIN VE BORSA	0	1
600.06.007	FATURA TASDİKLERİ	0	200
600.06.008	İMZA TASDİKLERİ	0	1
600.06.009	KEFALET HARÇLARI	0	1
600.06.010	DİĞER MÜTEFERRİK GELİRLER	10.884,34	200
600.06.011	DEFTER İNCELEME BEDELLERİ	3.700,00	4.000,00
600.06.012	ÇOĞRAFİ İŞARET BELGE GELİRLERİ	8.000,00	0
600.07	YAYIN GELİRLERİ	0	2
600.07.001	BORSA MECMUASI	0	1
600.07.002	BORSA GAZETESİ	0	1
602	DİĞER GELİRLER	41.891,21	35.003,00
602.01	BAĞIŞ VE YARDIMLAR FASLI	29.810,21	28.002,00
602.01.001	BAĞIŞ VE YARDIMLAR GELİRİ HS.	0	1
602.01.002	DİĞER BAĞIŞ VE YARDIMLAR	0	1

ERZURUM TİCARET BORSASI

602.01.003	SGK % 5 TEŞVİK PRİMİ	29.810,21	28.000,00
602.02	PARA VE CEZALARI	12.081,00	7.000,00
602.02.001	KAYIT ÜCRETLERİNDEN	1.681,37	2.000,00
602.02.002	YILLIK AİDATLARDAN	10.293,24	2.000,00
602.02.003	MUAMELE TESCİL ÜCRETİNDEN	25,23	1.000,00
602.02.004	DİĞER CEZALAR	81,16	2.000,00
602.03	MİSİL ZAMLAR	0	1
602.03.001	MİSİL ZAMLAR	0	1
640	İŞTİRAKLERDEN TEMETTÜ GELİRLERİ	2.750,00	2.505,00
640.01	İŞTİRAK GELİRLERİ HS.	2.750,00	2.505,00
640.01.001	KOBİ AŞ.	0	1
640.01.002	DASBAŞ	0	1
640.01.003	DEAŞ	0	1
640.01.004	ERÇEV	0	1
640.01.005	GÜMRÜK VE TURİZM İŞL.	2.750,00	2.500,00
640.01.006	ATA TEKNOKENT	0	1
642	FAİZ GELİRLERİ FASLI	289.875,27	362.618,00
642.01	VADELİ MEVD.FAİZ GELİRLERİ HS.	287.066,68	361.615,00
642.01.001	TL VADELİ MEVDUAT BANKA FAİZ	287.066,68	361.613,00
642.01.002	YABANCI PARA VAD.MEVDUAT FAİZ	0	1
642.01.003	DİĞER VADELİ MEVDUAT FAİZ	0	1
642.02	VADESİZ MEVD.FAİZ GELİRLESİ HESABI	0	3
642.02.001	TL VADESİZ MEVDUAT FAİZ GELİRLERİ	0	1
642.02.002	YABANCI PARA VADESİZ MEVDUAT FAİZ	0	1
642.02.003	DİĞER VADESİZ MEVDUAT FAİZ	0	1
642.03	YATIRIM HESABI FAİZ GELİRLERİ	2.808,59	1.000,00
642.03.001	YATIRIM HESABI FAİZ GELİRLERİ	2.808,59	1.000,00
643	KİRA GELİRLERİ FASLI	53.262,25	40.401,00
643.01	KİRA GELİRLERİ FASLI	53.262,25	40.401,00
643.01.001	GAYRİ MENKULLERDEN	53.262,25	40.000,00
643.01.002	ARSALARDAN	0	1
643.01.003	DİĞER KİRALARDAN	0	400
645	MENKUL KIYMET SATIŞ GELİRLERİ	0	3
645.01	MENKUL KIYMET SATIŞ GELİRLERİ	0	3
645.01.001	YATIRIM FONU KATILMA BELGELERİ	0	1
645.01.002	REPO GELİRLERİ	0	1
645.01.003	DİĞER GELİRLER	0	1
646	KAMBİYO GELİRLERİ	0	4
646.01	KAMBİYO GELİRLERİ FASLI	0	4
646.01.001	DÖVİZ ALIM VE SATIMINDAN	0	1
646.01.002	VADELİ DÖVİZ HESAPLARINDAN	0	1
646.01.003	VADESİZ DÖVİZ HESAPLARINDAN	0	1
646.01.004	DÖVİZLİ MENKUL KIYMETLERDEN	0	1
679	SAİR GELİRLER FASLI	0	3
679.01	SAİR GELİRLER FASLI	0	3
679.01.001	KÜSÜRAT FARKI GELİRİ HS.	0	1
679.01.002	MADDİ DURAN VARLIK SATIŞ GELİRİ HS.	0	1
679.01.003	SAİR GELİRLER HS.	0	1

ERZURUM TİCARET BORSASI

HESAP KODU	HESAP ADI	2012 YILI GERÇEKLEŞEN	2012 YILI ÖDENEK
	GİDERLER TOPLAMI	1.792.170,87	1.824.000,00
653	KOMİSYON GİDERLERİ	0,00	2,00
653.01	MENKUL KIYMET ALIM SATIM KOMİSYON GİDERLERİ	0,00	1,00
653.01.001	MENKUL KIYMET ALIM SATIM KOMİSYON GİDERLERİ	0,00	1,00
653.02	MAL VE HİZMET ARACILIK KOMİSYONLARI	0,00	1,00
653.02.001	MAL VE HİZMET ARACILIK KOMİSYONLARI	0,00	1,00
655	MENKUL KIYMET SATIŞ GİDERLERİ FASLI (-)	0,00	2,00
655.01	MENKUL KIYMET SATIŞ GİDER FASLI (-)	0,00	2,00
655.01.001	Yatırım Fonu katılma belgeleri satış giderleri	0,00	1,00
655.01.002	DİĞER GELİRLER	0,00	1,00
656	KAMBİYO GİDERLERİ FASLI	0,00	4,00
656.01	KAMBİYO GİDERLERİ FASLI	0,00	4,00
656.01.001	DÖVİZ ALIM VE SATIMINDAN	0,00	1,00
656.01.002	VADELİ DÖVİZ HESAPLARINDAN	0,00	1,00
656.01.003	VADESİZ DÖVİZ HESAPLARINDAN	0,00	1,00
656.01.004	DÖVİZLİ MENKUL KIYMETLERDEN	0,00	1,00
689	DİĞER OLAĞAN DIŞI GİDERLER	0,00	3,00
689.01	SAİR GİDERLER FASLI	0,00	3,00
689.01.001	KÜSÜRAT FARKI GİDERLERİ HS.	0,00	1,00
689.01.002	MADDİ DURAN VARLIK SATIŞ GİDERLERİ HS.	0,00	1,00
689.01.003	SAİR GİDERLER	0,00	1,00
790	MALZEME GİDERLERİ	0,00	2,00
790.01	STOKLARDAN KUL.MALZEME GİDERLERİ	0,00	1,00
790.01.001	STOKLARDAN KULLANILAN MALZ.GİDERLERİ	0,00	1,00
790.02	TABİDOT GİDERLERİ	0,00	1,00
790.02.001	TABİDOT GİDERLERİ	0,00	1,00
792	MEMUR ÜCRET VE GİDERLERİ	951.259,25	956.479,37
792.01	MEMUR VE HİZMETLİ ÜCRET GİDERLERİ	940.226,44	944.818,37
792.01.001	GÖSTERGE ÜCRETİ	9.030,87	9.500,00
792.01.002	SOSYAL GÜVENLİK KURULUŞ TEŞEKKÜL PAYLARI	144.172,46	144.172,46
792.01.003	İKRAMİYELER	0,00	1,00
792.01.004	FAZLA MESAİLER	26.618,69	26.620,00
792.01.005	SOSYAL YARDIMLAR	0,00	1,00
792.01.006	DOĞUM ÖLÜM VE EVLENDİRME YARDIMLARI	330,94	1.000,00
792.01.007	ÇOCUK VE AİLE YARDIMLARI	45.244,53	45.300,00
792.01.008	İŞTEN AYRILMA TAZMİNATI	94.041,08	94.101,00
792.01.009	KASA TAZMİNATI	15.369,04	16.000,00
792.01.010	GİYİM GİDERLERİ	0,00	1,00
792.01.011	YABANCI DİL TAZMİNATI	0,00	1,00
792.01.012	ÖDENEKLER	131.687,28	131.800,00
792.01.013	EK GÖSTERGE	22.463,17	24.500,00
792.01.014	TABAN AYLIĞI	166.036,73	166.100,00
792.01.015	KIDEM AYLIĞI	0,00	1,00
792.01.016	ÖZEL HİZMET TAZMİNATI	28.758,55	29.000,00
792.01.017	VEKALET GÖREVİ ÜCRETİ	0,00	1,00
792.01.018	İŞSİZLİK SİGORTASI İŞVEREN PAYI	4.806,01	5.000,00
792.01.019	SÖZLEŞMELİ VE GEÇİCİ PERSONEL ÜCRETİ	29.711,92	29.717,91
792.01.020	4857 SAYILI YENİ İŞ KANUNUNA GÖRE ÇALŞ.PERS.ÜC	221.955,17	222.000,00
792.01.021	DİĞER	0,00	1,00
792.02	SAĞLIK GİDERLERİ	11.032,81	11.660,00
792.02.001	SAĞLIK GİDERLERİ	11.032,81	11.660,00
792.03	ULAŞIM GİDERLERİ	0,00	1,00

ERZURUM TİCARET BORSASI

792.03.001	ULAŞIM GİDERLERİ	0,00	1,00
793	DIŞARIDAN SAĞLANAN FAYDA VE HİZMETLER	373.939,31	395.604,00
793.01	DIŞARIDAN SAĞLANAN FAYDA VE HİZM.HS.	295.882,94	315.598,00
793.01.001	ELEKTRİK GİDERLERİ HS.	14.416,26	16.000,00
793.01.002	SU SARFIYAT GİDERLERİ HS.	5.271,75	5.500,00
793.01.003	ISITMA GİDERLERİ	13.510,80	14.000,00
793.01.004	POSTANE VE PUL GİDERLERİ HS.	12.848,00	15.000,00
793.01.005	TELEFON GİDERLERİ	8.934,49	10.000,00
793.01.006	TAŞIMA VE KARGO GİDERLERİ HS.	943,59	1.000,00
793.01.007	BAKIM ONARIM GİDERLERİ	7.419,73	8.943,00
793.01.008	TAŞIT BAKIM VE ONARIM GİDERLERİ	6.944,01	7.000,00
793.01.009	TAŞIT YAKIT GİDERLERİ	29.943,67	30.500,00
793.01.010	TEMSİL VE AĞIRLAMA GİDERLERİ	85.443,55	86.500,00
793.01.011	KIRTASIYE VE MATBUA GİDERLERİ	15.504,20	16.000,00
793.01.012	DANIŞMANLIK GİDERLERİ	0,00	1,00
793.01.013	YURT İÇİ VE YURT DIŞI ORGANİZASYON GİDERLERİ	5.184,00	11.501,00
793.01.014	KONFERANS GİDERLERİ	0,00	1,00
793.01.015	TELİF VE TERCÜME GİDERLERİ	0,00	10,00
793.01.016	NAKLİYE HMMALİYE VE İŞÇİLİK GİDERLERİ	2.543,06	3.000,00
793.01.017	YEMEKHANE GİDERLERİ	37.612,66	38.500,00
793.01.018	ÇAY OCAĞI GİDERLERİ	3.690,58	4.000,00
793.01.019	TÜP GAZ GİDERLERİ	5.692,00	5.692,00
793.01.020	MÜTEFERRİK GİDERLER	16.948,85	17.000,00
793.01.021	TEMİZLİK GİDERLERİ	3.262,23	4.000,00
793.01.022	LABORATUVAR GİDERLERİ	1.662,03	2.000,00
793.01.023	BİLGİSAYAR SARF MALZEME GİDERLERİ	3.658,52	5.000,00
793.01.024	ÜYE DEFTER İNCELEMELERİ HİZMET B.	14.448,96	14.450,00
793.02	BASIN YAYIN GİDERLERİ FASLI	15.557,11	16.502,00
793.02.001	BORSA MECMUASI	0,00	1,00
793.02.002	BORSA GAZETESİ	0,00	1,00
793.02.003	GAZETE VE MECMUA ABONELERİ	4.229,11	4.500,00
793.02.004	TEBRİK VE İLAN GİDERLERİ	11.328,00	12.000,00
793.03	SABİT KIYMET GİDERLERİ HS.	53.216,76	53.304,00
793.03.001	ARAZİ VE ARSALAR	0,00	1,00
793.03.002	BİNALAR	0,00	1,00
793.03.003	TESİS MAKİNA VE CİHAZLAR	0,00	1,00
793.03.004	TAŞITLAR	0,00	1,00
793.03.005	DEMİRBAŞLAR	42.038,57	42.100,00
793.03.006	BİLGİSAYAR YAZILIM LİSANS BDL.	11.178,19	11.200,00
793.04	TSE, TOBB AKREDİTASYON, TÜRK PATENT ENS. BELG.GİD.	9.282,50	10.200,00
793.04.001	TSE BELGE GİDERLERİ	0,00	0,00
793.04.002	TOBB AKREDİTASYON BELGE GİD.	9.174,50	9.200,00
793.04.003	TÜRK PATENT ENSTİTÜSÜ GİD.	108,00	1.000,00
794	GENEL GİDERLER VE DİĞER GİDERLER HESABI	407.894,56	411.748,63
794.01	KİRA VE AİDAT GİDERLERİ	1.400,00	2.000,00
794.01.001	KİRA VE AİDAT GİDERLERİ	1.400,00	2.000,00
794.02	GENEL YÖNETİM GİDERLERİ FASLI	23.108,05	23.501,00
794.02.001	SİGORTA GİDERLERİ	19.915,76	20.000,00
794.02.002	KOMİSYON GİDERLERİ HS.	0,00	1,00
794.02.003	DAVA VE İCRA GİDERLERİ	3.192,29	3.500,00
794.03	SEYAHAT VE YOL GİDERLERİ FASLI	76.367,29	77.504,00
794.03.001	YURT İÇİ YÖNETİM VE MECLİS ÜYELERİ SEYAHAT GİD	50.972,24	51.400,00
794.03.002	YURT İÇİ PERSONEL SEYAHAT GİDERLERİ	14.369,99	15.000,00

ERZURUM TİCARET BORSASI

794.03.003	YURT İÇİ DİĞER KİŞİLER SEYAHAT GİDERLERİ	220,00	251,00
794.03.004	YURT DIŞI YÖN VE MECLİS ÜY SEY GİD	10.805,06	10.850,00
794.03.005	YURT DIŞI PERSONEL SEYAHAT GİDERLERİ	0,00	1,00
794.03.006	YURT DIŞI DİĞER KİŞİLER SEYAHAT GİDERLERİ	0,00	1,00
794.03.007	KURUL VE KOMİSYONLAR TOPLANTI GİDERLERİ	0,00	1,00
794.04	HUZUR HAKKI GİDERLERİ FASLI	24.377,60	24.601,00
794.04.001	MECLİS HUZUR HAKKI GİDERLERİ	9.864,83	9.900,00
794.04.002	YÖNETİM KURULU HUZUR HAKKI GİDERLERİ	14.512,77	14.700,00
794.04.003	KURUL VE KOMİSYONLAR HUZUR HAKKI GİDERLERİ	0,00	1,00
794.05	SEÇİM MASRAFLARI	0,00	1,00
794.05.001	SEÇİM MASRAFLARI	0,00	1,00
794.06	BİRLİK, KANUNİ AİDAT PAY VE FON FASLI	122.573,60	122.600,00
794.06.001	TOBB BİRLİK AİDATI HS.	104.333,60	104.360,00
794.06.002	BAKN.İÇ TİC.HİZM.GELŞ.FON PAYI	9.120,00	9.120,00
794.06.003	TOBB EMEKLİ SANDIĞI İÇİN AYRILAN PAY	9.120,00	9.120,00
794.07	EĞİTİM VE FUAR GİDERLERİ FASLI	122.888,84	123.302,00
794.07.001	EĞİTİM GİDERLERİ HS.	0,00	1,00
794.07.002	FUAR KONGRE SERGİ VE ORG.SAN.BÖLG.GİDER	113.679,84	114.001,00
794.07.003	ÜYE VE PERSONEL EĞİTİM GİDERLERİ	9.209,00	9.300,00
794.08	BAĞIŞ VE YARDIMLAR FASLI	37.179,18	38.239,63
794.08.001	EĞİTİM YARDIMLARI	8.641,55	9.500,00
794.08.002	GIDA YARDIMLARI	0,00	1,00
794.08.003	SOSYAL AMAÇLI YARDIMLAR	28.537,63	28.537,63
794.08.004	MUHTELİF YARDIMLAR	0,00	1,00
794.08.005	AB. HİBE PROJELERİNE KATKI PAYI	0,00	100,00
794.08.006	PROJE DESTEKLEME YARDIMLARI	0,00	100,00
795	VERGİ. RESİM VE HARÇLAR	58.914,05	59.652,00
795.01	VERGİ,RESİM VE HARÇLAR HS.	58.914,05	59.652,00
795.01.001	DAMGA VERGİSİ HS.	24.576,87	24.600,00
795.01.002	EMLAK VERGİSİ HS.	28.015,00	28.100,00
795.01.003	MOTORLU TAŞITLAR VERGİSİ HS.	5.257,28	5.300,00
795.01.004	NOTER VE HARÇ GİDERLERİ	739,90	1.300,00
795.01.005	ÇEVRE TEMİZLİK VERGİSİ	325,00	350,00
795.01.006	KİRA STOPAJLARI	0,00	1,00
795.01.007	SAİR GİDERLER	0,00	1,00
797	FİNANSMAN GİDERLERİ	163,70	503,00
797.01	FAİZ GİDERLERİ HS.	163,70	500,00
797.01.001	FAİZ GİDERLERİ HS.	163,70	500,00
797.02	FİNANSMAN GİDERLERİ HS.	0,00	3,00
797.02.001	VADE FARKI GİDERLERİ HS.	0,00	1,00
797.02.002	KUR FARKI GİDERLERİ HS.	0,00	1,00
797.02.003	VERİLEN TEMİNAT MEKTUPLARI KOMİSYON GİDER	0,00	1,00

ERZURUM TİCARET BORSASI

C)- Erzurum Ticaret Borsası / 2012 Yılı Bilançosu

AKTİF		BORÇ	ALACAK	BAKİYE
I	DÖNEN VARLIKLAR			
10	HAZIR DEĞERLER			3.468.406,83
100	KASA	2.509.431,81	2.508.219,04	1.212,77
101	ALINAN ÇEKLER	0,00	0,00	0,00
102	BANKALAR HESABI	17.436.086,07	13.878.695,50	3.557.390,57
103	VERİLEN ÇEKLER VE ÖDEME EMİRLERİ	50.310,80	141.085,14	-90.774,34
104	PTT	22.727,83	22.150,00	577,83
108	DİĞER HAZIR DEĞERLER	0,00	0,00	0,00
109	BANKA KREDİ KARTLARINDAN ALACAKLAR HESABI	0,00	0,00	0,00
11	MENKUL KIYMETLER			0,00
112	KAMU KESİMİ TAHVİL, SENET VE BONOLARI	0,00	0,00	0,00
118	DİĞER MENKUL KIYMETLER HESABI	0,00	0,00	0,00
12	FAALİYET ALACAKLARI			100.052,00
120	OLAĞAN GELİRLERDEN ALACAK HESABI	806.545,00	706.493,00	100.052,00
126	VERİLEN DEPOZİTO VE TEMİNATLAR	0,00	0,00	0,00
128	TAKİPTEKİ ALACAKLAR	0,00	0,00	0,00
13	DİĞER ALACAKLAR			122.667,40
132	İŞTİRAKTEN ALACAKLAR HESABI	0,00	0,00	0,00
135	YÖNETİM KURULU VE PERSONELDEN ALACAKLAR	0,00	0,00	0,00
136	DİĞER ÇEŞİTLİ ALACAKLAR HESABI (Muvakkat Borçlular Hsb.)	1.039.185,35	916.517,95	122.667,40
138	ŞÜPHELİ DİĞER ALACAKLAR HESABI	0,00	0,00	0,00
15	STOKLAR			0,00
150	MALZEME STOKLAR HESABI	0,00	0,00	0,00
153	BELGE VE DEFTER STOKLARI	0,00	0,00	0,00
157	DİĞER STOKLAR HESABI	0,00	0,00	0,00
19	DİĞER DÖNEN VARLIKLAR			30,00
195	İŞ AVANSLARI	18.880,00	18.850,00	30,00
196	PERSONEL VE ORGAN ÜYELERİ SEYEHAT AVANSLAR HESABI "YTL"	7.000,00	7.000,00	0,00
197	SAYIM NOKSANLARI HESABI	0,00	0,00	0,00
II	DURAN VARLIKLAR			
22	UZUN VADELİ ALACAKLAR			302,87
226	VERİLEN DEPOZİTO VE TEMİNATLAR HESABI	302,87	0,00	302,87
24	MALİ DURAN VARLIKLAR			409.509,29
242	İŞTİRAKLER HİSSE SENEDİ VE TAHVİLLER HESABI	409.509,29	0,00	409.509,29
243	İŞTİRAKLERE SERMAYE TAAHHÜTLERİ (-)	0,00	0,00	0,00
245	BAĞLI ORTAKLIKLAR HESABI	0,00	0,00	0,00
246	BAĞLI ORTAKLIKLARA SERMAYE TAAH. HSB (-)	0,00	0,00	0,00
25	MADDİ DURAN VARLIKLAR			8.474.028,73
250	ARAZİ VE ARSALAR HSB.	2.722.000,00	0,00	2.722.000,00
252	BİNALAR HSB.	4.674.520,27	0,00	4.674.520,27
253	TESİS MAKİNE VE CİHAZLAR HSB.	0,00	0,00	0,00
254	TAŞITLAR HSB.	382.374,78	0,00	382.374,78
255	DEMİRBAŞLAR HSB.	695.133,68	0,00	695.133,68
258	YAPILMAKTA OLAN YATIRIMLAR	0,00	0,00	0,00
26	DİĞER MADDİ OLMAYAN DURAN VARLIKLAR			15.740,04
267	Diğer Maddi Olmayan Duran Varlıklar	15.740,04	0,00	15.740,04
28	GELECEK YILLARA AİT GİDERLER			0,00
280	Gelecek Yıllara Ait Giderler			0,00
	AKTİF TOPLAMI			12.590.737,16
90	NAZİM HESAPLAR			162.908,59
900	Alınan Teminatlardan Borçlular	420.353,70	257.445,11	162.908,59
	GENEL YEKÜN			12.753.645,75

ERZURUM TİCARET BORSASI

PASİF	BORÇ	ALACAK	BAKİYE
III KISA VADELİ YABANCI KAYNAKLAR			
32 TİCARİ BORÇLAR			0,00
320 Satıcılar	0,00	0,00	0,00
326 Alınan Teminatlar	0,00	0,00	0,00
33 DİĞER BORÇLAR			0,00
332 İştiraklere Borçlar			0,00
335 Muhtelif Kişilere Borçlar			0,00
336 Diğer Çeşitli Borçlar	50.000,00	50.000,00	0,00
34 ALINAN AVANSLAR			
340 Alınan Sipariş Avansları			
36 VERGİ VE DİĞER YÜKÜMLÜLÜKLER			36.074,28
360 Ödenecek vergi ve Diğer Yükümlülükler	121.058,48	131.376,97	10.318,49
361 Ödenecek Sosyal Güvenlik Kesintileri	235.100,00	255.831,60	20.731,60
362 Bakanlık İç Tic.Hiz.Geliştirme Payı (Ziraat Od.)	0,00	0,00	0,00
363 Birlik Aidatı	104.333,61	104.333,61	0,00
369 Ödenecek Diğer Yükümlülükler	13.680,95	18.705,14	5.024,19
38 GELECEK AY.AİT GELİR VE GİD.TAH.			100.052,00
380 Gelecek Döneme Ait Gelirler	706.493,00	806.545,00	100.052,00
381 Gider Tahakkukları	0,00	0,00	0,00
39 DİYER KISA VADELİ YABANCI KAYN.			0,00
397 Sayım ve Tesellüm Fazlaları	0,00	0,00	0,00
IV KISA VADELİ YABANCI KAYNAKLAR			
42 ALINAN DEPOZİTO VE TEMİNATLAR			855,50
426 Alınan Depozito ve Teminatlar	1.246,00	2.101,50	855,50
43 DİĞER ÇEŞİTLİ BORÇLAR			3.917.828,64
436 Diğer Çeşitli Borçlar (Muv. Alacaklılar)	552.911,21	4.470.739,85	3.917.828,64
V ÖZKAYNAKLAR			
50 NET DEĞER			8.401.645,97
500 Net Değer / İhtiyatlar	309.256,35	8.710.902,32	8.401.645,97
54 TEDAVİ FONU			913,27
548 Tedavi Fonu	26.286,38	27.199,65	913,27
59 GELİR GİDER FARKI			0,00
590 Gelir Farkı	0,00	0,00	0,00
591 Gider Farkı	0,00	0,00	0,00
69 DÖNEM GELİR VE GİDER HESABI			133.367,50
690 Dönem Gelir Ve Gider Hesabı	1.744.461,76	1.877.829,26	133.367,50
PASİF TOPLAMI			12.590.737,16
901 NAZİM HESAPLAR			162.908,59
901 Alınan Teminatlardan Alacaklılar	257.445,11	420.353,70	162.908,59
GENEL YEKÜN			12.753.645,75

III. PROJELERİMİZ

A-EKOLOJİK TARIM NEDİR VE EKOLOJİK TARIMIN ÖNEMİ

Borsamızca hazırlanan Türkiye Odalar ve Borsalar Birliği ile Tarım ve Köyişleri Bakanlığına gönderilen Ekolojik Tarım Projesinin tam metni ;

Dünya nüfusundaki hızlı artış ve sanayileşmedeki gelişmeler insan ve çevre sağlığı konusunda bir çok sorunu da beraberinde getirmiştir. Nüfus artışına paralel olarak ürün artışını sağlamak amacıyla kimyasal gübre ve ilaçların kullanımına gidilmiştir. Bu uygulama tarımsal verimliliği artırırken sentetik kimyasal ilaçların tarımsal ürünlerde neden olduğu kalıntılar, gerekse mineral gübrelerin yeraltı sularına karışarak içme sularında meydana getirdiği olumsuzluklar insan sağlığında ciddi tehditler oluşturmaktadır.

Son 50 –60 yılda tarımsal üretimde kullanılan bir çok girdinin ucuz yollarla ve suni olarak elde edilmesi zaman içerisinde çevreyi ve sonuçta insan sağlığını tehdit eder hale gelmiştir. Kimyasal ilaç ve gübrelerin yanında hormonların da devreye girmesiyle kısa zaman içerisinde doğal dengede bozulmalar görülmüştür. Sebze ve meyvede kullanılan hormonlar üründe verim artışını, kimyasal gübreleme ile lekesiz ve güzel görünümlü ürünlerin elde edilmesini sağlamaktadır. Fakat bu uygulamalar insan sağlığını tehdit eder hale getirmiştir. En önemli konu ise kimsenin bunun farkında olmamasıdır. Bu tür kimyasalların başta kanser olmak üzere bir çok hastalığa neden olduğu unutulmamalıdır. Kimyasal ilaç ve gübrelerin yanında hormonlarında devreye girişiyle kısa sürede doğal dengede görülen bozulmalar bu tip girdilerin olumsuz etkilerini azaltabilmek için, doğayla uyuşan tekniklerin uygulanmasını gündeme getirmiştir. Buda ekolojik tarım fikrini doğurmuştur.

Ekolojik Tarım : Ekolojik sistemde hatalı uygulamalar sonucu kaybolan doğal dengeyi yeniden kurmaya yönelik insan sağlığını koruyan ve ekosisteme zarar vermeyen üretim sistemlerini içeren esas itibariyle, sentetik pestisitler insan sağlığına zarar veren doğal olmayan ilaç kalıntıları ve gübrelerin kullanımını yasaklayan, toprağın muhafazası ve kuvvetlendirilmesini, bitkinin direncinin artırılmasını ekolojik ve yeşil gübreleme ekim nöbeti uygulamasını tavsiye eden bunların kapalı bir sistemde oluşturulmasını talep eden üretimde miktar artışı yanında ürün kalitesinin yükselmesini amaçlayan üretim şekli olarak ifade edilmektedir tarımda üretilen ürüne ekolojik ürün denmektedir ve ürün ; Müteşebbis tarafından kontrol ve / veya sertifikasyon kuruluşu denetiminde ekolojik tarım yöntemi uygulanarak üretilmiş, işlenmiş, ambalajlanmış ve sertifikalı olarak pazara sunulmuş her türlü üründür.

Ekolojik tarım ile halen yaygın olarak uygulanmakta olan konveksiyonel tarım sisteminin yarattığı doğal olmayan kimyasal girdi kullanımından kaynaklanan tarım topraklarının kirlenmesi yer altı ve yer üstü su kirliliğinin artması, yetiştirme tekniklerinden kaynaklanan toprak erozyonu ve çevre kirliliğinin ekolojik dengeyi tahrip etmesini önlemek gayesiyle beslenme değeri yüksek katkısız ve kalıntısız gıdaları yeterli miktarda üretmek, doğal sistemler ve çevrimlerde karşılıklı etkileşimi yapıcı bir şekilde kullanmak tarım sisteminde mikroorganizma toprak mikro flora ve faunası ile bitki ve hayvanları kullanarak biyolojik çevrimleri teşvik etmek tarım topraklarının uzun süreli verimliliğini temin etmek tarımsal üretim alanları ve tarımda kendi nam ve hesabına çalışarak geçimini bitki yetiştiriciliğinden sağlayan herkese yeterli kazanç ve güvenli çalışma ortamı yaratmaya yönelik genel hedefler gözeterek iç ve dış piyasaya güvenli ekolojik ürün arzı sağlamak hedeflenmiştir.

EKOLOJİK TARIMA GEÇİŞTE İZLENMESİ GEREKEN YOL

Ekolojik tarıma geçmek için ve ürünlerin ekolojik olarak değerlendirilmesi için gerekli işlemlerin yapılmasını yetkili kuruluşlardan yazılı olarak talep eder. Bunu içinde yetkili kuruluşlardan "Ekolojik Tarıma Geçiş Ön Bilgi Formu" alınarak tam ve eksiksiz olarak doldurulur ve ekleriyle geri gönderilir.

Orman alanları ve doğal alanlarda ürün toplayan üretici müteşebbisler öncelikle bitkisel ürün toplayacakları orman alanları için Orman Bakanlığından diğer alan için ise bu alanların mülkiyetlerinin ait olduğu makamdan izin almak zorundadır. Bu izinle bir yetkili kuruluşa baş vurarak sözleşme imzalar.

TARIM VE KÖY İŞLERİ BAKANLIĞI TARAFINDAN YETKİLENDİRİLEN EKOLOJİK TARIM KOTROL VE SERTİFİKASYON KURULUŞLARI

ORGANİK (EKOLOJİK,BİYOLOJİK,BİYODİNAMİK,DOĞAL) TARIM ÜRÜNLERİ (BİTKİSEL VE HAYVANSAL ÜRÜNLER, SU ÜRÜNLERİ , TOHUM, GÜBRE, FİDE, FIDAN VE TÜM DİĞER GİRDİLER,GIDALAR VİTAMİNLER, VE DİĞER TÜM KATKI MADDELERİ İLE HAMMADDESİ TARIM OLAN TÜM SANAYİ ÜRÜNLERİ) ÜRETECEK, İŞLEYECEK, PAZARLAYACAK, İTHAL VEYA İHRAÇ EDECEK ÖZEL VEYA TÜZEL KİŞİLERİN FAALİYETTE BULUNABİLMELERİ İÇİN AŞAĞIDA İSİM VE ADRESLERİ VERİLEN, TARIM VE KÖYİŞLERİ BAKANLIĞINDAN YETKİ ALMIŞ KONTROL VE SERTİFİKASYON KURULUŞLARINDAN BİRİYLE SÖZLEŞME YAPMALARI ZORUNLUDUR.GEREKLİ OLAN SÖZLEŞME YAPILMADAN BU FAALİYETLERDE BULUNULAMAZ.

YETKİLİ KONTROL VE SERTİFİKASYON KURULUŞLARI

<p>INAC Zeytin Alanı 141. Sokak no:3 Ula – İZMİR</p> <p>Tel : 0232 766 10 01 Faks : 0232 766 31 81</p>	<p>IMO 2.Sokak A.Blok No:26/2 Bonova – İZMİR</p> <p>Tel : 0232 347 47 05 Faks : 0232 347 47 80</p>	<p>ECCOCERT – SARL 220. Sokak No:3/3 Bonova – İZMİR</p> <p>Tel : 0232 347 38 56 Faks : 0232 347 38 57</p>	<p>ETKO 160.Sokak No:7 Bonova – İZMİR</p> <p>Tel : 0232 339 76 06 Faks : 0232 339 76 07</p>
<p>SKAL Kazım Dirlik Mah. Suvari Sokak No: 8/1 Bonova – İZMİR</p> <p>Tel : 0232 323 61 55 Faks : 0232 323 49 07</p>	<p>BCS 1464. Sokak No:57/4 Alsancak – İZMİR</p> <p>Tel : 0232 463 18 47 Faks : 0232 464 19 61</p>	<p>BIOAGRICOOP 161.Sokak No:22/1 Bonova – İZMİR</p> <p>Tel : 0232 373 95 92 Faks : 0232 339 51 72</p>	<p>EKOTAR (Yalnız Kontrol İçin) Adnan Menderes Bulvarı No : 36/1 Mersin - İÇEL</p> <p>Tel : 0324 325 49 64 Faks : 0324 327 19 77</p>

EKOLOJİK TARIMA GEÇİŞ SÜRECİ

Belirlenecek bir tarihte kontrolör tarafından kontrol yapılır. Kontrolörün hazırlayacağı rapordaki bilgilere ve bitkisel üretim alanının daha önceki kullanımına bağlı olarak belirlenen geçiş süresini de belirten bir "Geçiş Süreci Eylem Planı" hazırlanır.

Ekolojik tarım yapılan alanlar yılda en az üç kere kontrolü kontrolörlerce yapılır.

Geçiş süresi ekolojik tarım yöntemleri uygulanmaya başlamasından ekolojik ürün olarak belge, verilen ilk ürünün elde edilmesine kadar devam edecek olan süredir ve bitkisel üretim yapılan bir tarım işletmesi için en fazla üç yıldır. Üretime konu olan tek yıllık bitki için 2 yıl, iki yıllık ve çok yıllık bitkiler için 3 yıllık süre uygulanır.

Ancak bu geçiş süresi konvansiyonel tarımda ekolojik tarım girdilerinin kullanılmış olmasına, önceki yıllarda kullanılmış olan zirai mücadele ilaçlarının ayrışma sürelerine ve parsel parsel ekolojik tarıma geçiş durumlarında komşu parsellerin durumu dikkate alınarak yetkili kuruluşlar tarafından azaltılabilir. Kurallara uyulmadığında bu süre uzatılabilir. Bu süre içinde elde edilen ürünler konvansiyonel ürün olarak değerlendirilir.

ARAZİNİN TARIMA HAZIRLANMASI

Ekolojik tarım yapılacak alanda önce toprak analizi yapılır. Sonra topraktaki ekolojik madde ve toprak mikroorganizmalarını geliştirmek için çiftlik gübresi ve kompost gibi ekolojik maddeler uygulanarak toprak verimliliği artırılır. İyi bir yeşil gübreleme ve çiftlik gübresi uygulamasıyla topraktaki Azot / Potasyum ve Azot / Fosfor dengesi kurulur.

Ekolojik tarım yapılacak alanda önceden yetiştirilmiş üründen kalan artıkların elle veya makine ile toplama, parçalayıp toprağa gömme tekniklerinden biri veya değişik bileşimleri uygulanarak parselden uzaklaştırılması toprağın kabartılarak havalandırılması ve ekime hazır hale getirmek için çalışma yapılır.

Ekimde kullanılacak tohumluklar ekolojik tarım yöntemiyle üretilmiş olmalıdır. Tohumluklarda, hastalık ve zararlılarla mücadele edilirken kimyasal, sentetik ilaçlar kullanılmamalıdır.

Ekolojik tarımda zirai mücadele yaparken zirai mücadele imkanlarının kısıtlı olduğu düşünülerek koruyucu önlemler alınmalıdır. Bunun için bitki besleme, sulama, toprak işleme ve iyi bakım yapılmalıdır. Hastalık ve zararlı problemi görüldüğünde öncelikle kültürel, biyolojik ve biyoteknik mücadele yapılma yetersiz geldiğinde izin verilen bitki koruma ürünleri kullanılmalıdır.

Çok zor durumlarda yetkili kuruluşun onayı ile uygun bir yöntem kullanılmalıdır.

Zararlılarla mücadelede biyolojik mücadeleye büyük önem ve öncelik verilmelidir. Bunun için zararlıların doğal düşmanları olan Predatör (Avcı) böcekler ve örümcekler ile parazit böcekler ve mikroorganizmaların korunma ve çoğalmalarını sağlayacak tedbirler alınır. Gerekli durumlarda bunlara uygun yaşam yerleri ve barınma yerleri oluşturulmaları bunların buldukları alanlardan toplanarak bulunmadıkları alanlara bulaştırılmaları imkanları aranmalıdır.

Yabancı otlarla mücadele elle yolunarak, toprak işleme malalama veya mor ötesi ışınları geçirmeyen örtü malzemeleri kullanılarak vb. Yollarla öldürmek, gelişmelerini durdurmak veya geriletme şeklinde olmalıdır. Sentetik herbisitlerin kullanımına izin verilmemelidir.

Ekolojik tarımda ürün hasatı'nda kullanılan teknikler, araçlar ve gereçlerin ekolojik tahribat ve kirlilik meydana getirmemesi gerekir. Ekolojik tarımdaki parselin hasatı konvansiyonel tarım uygulanan parselin hasatından başka zamanda yapılmalıdır. Ürünlerin karışmamasına dikkat edilmelidir. Ürünlerin elle toplanması sırasında ellerin temizliğine dikkat edilmelidir.

Ekolojik tarımın her aşamasında kullanılacak aletlerin temizliğine dikkat edilmelidir. konvansiyonel tarımdan sonra kullanılıyorsa bu tarımdan kalan artıkların tamamen giderilmiş arınmış olması gerekir. Aksi halde bulaşma olur.

EKOLOJİK ÜRÜNLERİN DEPOLANMASI

Ekolojik ürünlerin depolama koşullarında dikkat edilmelidir. Ekolojik ürünler işleme öncesi mümkün olduğunca kapalı depolarda muhafaza edilmelidir. Ekolojik ürünlerle ekolojik olmayan ürünler aynı depoda bulunmamalıdır. Depolar üretim ve işleme merkezlerine yakın olmalı ve araçlara kolay yükleme ve boşaltma imkanı sağlamalıdır. Depoda önceden ekolojik olmayan ürün depolanmışsa deponun temizlenmesi, steril edilmesi gerekir. Depoların temizliği ve dezenfeksiyonunda sadece ekolojik tarımda izin verilen maddeler kullanılmalıdır.

EKOLOJİK ÜRÜNLERİN PAKETLENMESİNDE ÖN İŞLEME HAZIRLIKLARI

Ekolojik ürünlerin ön işleminde yıkama temizleme boylama, sınıflama, paketlenme işleri vb. uygulanır. Bu işlemler işletmenin kendi biçiminde veya ekolojik ürün işleyen yetkili kuruluş denetimindeki işletmelerde yapılmalıdır. Ekolojik ürün konvansiyonel ürün ile aynı anda işlenemez. Konvansiyonel ürün işlenmiş bir işletmede ekolojik ürün işlenecekse öncelikle her türlü kalıntı ve bulaşık arındırılmalıdır. İşletmenin ve gerekli alet ve malzemelerin temizliği ve dezenfeksiyonunda sadece ekolojik tarımda izin verilen maddeler kullanılmalıdır. Hiçbir şekilde kimyasal maddeler kullanılmamalıdır.

Ekolojik ürünlerin kullanılan su temiz ve kimyasallarla bulaşık olmamalıdır.

Ekolojik ürünlerin ambalajları taşıma, saklama, pazarlama süresince ürünleri iyi durumda muhafaza edecek ve sağlığa zarar vermeyecek nitelikte yeri temiz, kuru, kokusuz, geri dönüşümlü olmalıdır. İçindeki malzemenin özelliklerini bozmayan en uygun malzemeden yapılmış olmalıdır. Plastik ve metal kaplar kullanılmamalıdır.

Yıl içerisinde yapılan kontrollere ait raporlar üzerinde bir değerlendirme yapılarak o bitkisel ürün için yetkili kuruluşlar tarafından sertifika düzenlenir.

Yetkili kuruluş tarafından ekolojik ürünlerin hasadından sonra taşıma depolama işleme aşamalarında karışıklığı önlemek için etiketleme yapılabilir. Etiketle ürünün cinsi ekolojik olduğu belirtilmelidir. Kullanılacak mürekkep ve yapıştırıcı sağlığa zararlı olmamalıdır.

EKOLOJİK TARIMIN DURUMU

Ülkemizin ekolojik tarım ürünleri yetiştirme açısından en uygun ülkelerden biri olduğu ve bunda Türkiye'nin ikliminin ve ülkede kullanılan geleneksel tarım metotlarının rolü olduğu belirlenmiştir. Ülke içerisinde en uygun yerin Erzurum ili olduğunu iddia etmekteyiz.

Bu konuyla ilgili belgeler Avrupa'da 1910'lu yıllarda başladığını göstermektedir. Asıl gelişmenin 1972 yılında kurulan Uluslararası Ekolojik Tarım Federasyonu'nun çalışmaları sağlandığı ortaya çıkmıştır. Bugün başta Almanya olmak üzere bir çok Avrupa Ülkesi ve ABD'de tahıllardan, meyve ve sebzeye hatta süt ürünlerine kadar çeşitli alanlarda ekolojik tarım ürünlerine rastlanmaktadır. Biz bunlara kırmızı et, yumurta, bal gibi ürünleri de ilave edebiliriz.

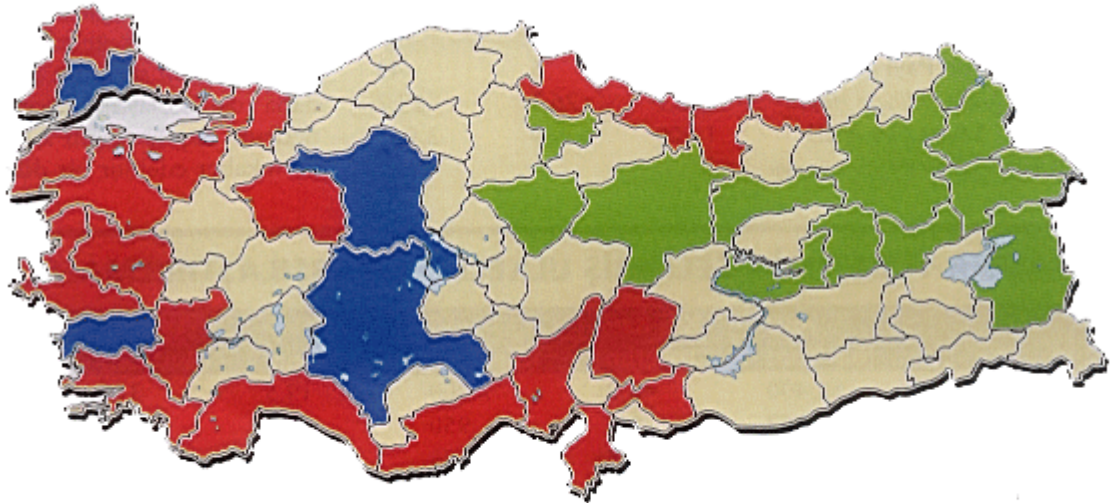
AB ülkelerinde 1986 'da 7 bin işletmede 120 bin hektarlık bir alanda ekolojik tarım yapılırken yıllık % 25 'lik bir artışla 1998 yılında bu rakam 85 bin işletmedeki 2 milyon hektar (toplam ekim alanlarının % 1,4 'ü) seviyesine ulaşmıştır.

ERZURUM İLİ ARAZİ DAĞILIMI

ARAZİ ÇEŞİTİ	ALANI (Ha)	TOPLAM ALANA ORANI %	TARIMA ELVERİŞLİ ALAN İÇİNDEKİ ORANI %
1- Tarıma Elverişli Arazi	460.252	18,36	100,00
A) Kullanılan Arazi	288.350	11,50	62,65
a) Tahıl Alanı	159.713	6,37	34,70
b) Yem Bitkileri Alanı	35.803	1,43	7,78
c) Endüstri Bitkileri Alanı	14.798	0,59	3,22
d) Baklagil Alanı	2.554	0,10	0,55
e) Sebze Alanı	1.866	0,07	0,41
f) Meyve Alanı	1.180	0,05	0,26
g) Nadas Alanı	72.436	2,89	15,74
B) Kullanılmayan Arazi	171.902	6,86	37,35
2- Çayır Alanı	74.141	2,96	
3- Mera Alanı	1.548.379	61,77	
4- Orman - Koru Alanı	221.525	8,84	
5- Yerleşim Alanı	22.887	0,91	
6- Tarıma Elverişsiz Alan	179.416	7,16	
TOPLAM ALAN	2.506.600	100,00	

TÜKETİLEN PROTEİN MİKTARLARI

	Hayvansal Protein Miktarı	Bitkisel Protein Miktarı	Toplam Protein Miktarı
AB	70 Gr.	32 Gr.	102 Gr.
TÜRKİYE	17 Gr.	67 Gr.	84 Gr.



■ NÜFUS YOĞUN BÖLGELER

■ HAYVANCILIK YOĞUN BÖLGELER

■ NÜFUS VE HAYVANCILIK YOĞUN BÖLGELER

Göstergeler	ABD	AB	TÜRKİYE
Toplam Nüfus (Milyon)	272	374	67
Tarım Nüfusu (Milyon)	6,6	18,5	23
Tarım Nüf.Top.Nüfusa Oranı (%)	2,4	4,9	34,9
GSMH 'de Tarımın Payı (%)	1,7	1,9	14
Tarımsal Dest.GMHY'ya oranı (%)	2,9	2,9	1,7
Toplam Destek Miktarı (Milyar Dolar)	49,3	97,2	4,1
İşletme Büyüklüğü (Ha)	180	17,4	5,9
İstihdamda Tarımın Payı(%)	2,8	5	45
İşlenen Tarım Alanı (Milyon Ha)	185,7	76,1	23,7
Tarım İşletmesi Sayısı (Bin Adet)	1.900	6.989	3.967

Kaynak : T.O.B.B. Ekonomik Forum Dergisi Ocak 2003 sayısı

Ülkemizde ise ilk kez 15 – 20 yıl önce bu kavramla tanışılmış ve 1992 yılında da Tarım ve Köyişleri Bakanlığının sorumluluğunda resmi çalışmalara başlanmıştır.1998'de İzmir'de kurulan Ekolojik Tarım Organizasyonu (ETO) öncülüğünde özel sektörün devreye girmesiyle sevindirici çalışmalar sergilemeye başlanmış 1998 yılı rakamlarıyla 8300 işletmede 65 değişik ürün üzerinde çalışılarak 25 bin hektarlık alandan 91 bin tonluk ekolojik ürünün üretimi sağlanmıştır.

Ege ve Akdeniz bölgesinde yoğunlaşan ekolojik üretim modelleri yakın dönemde çukurova bölgesinde de uygulama sahası bulmaya başlamıştır. Elde edilen ürünlerin büyük bir kısmı ihraç için üretilmişse de son dönemlerde iç piyasaya hitap eden üretim miktarlarında da artış olmaktadır. Tahminler 5 – 10 yıl içerisinde ülkemizde de hatırı sayılır oranda bir ekolojik üretim seviyesine ulaşabileceği yönündedir.

1984 – 1985 yıllarında ülkemizde başlayan ekolojik tarım bu yıllardaki Türkiye'nin ihraç ürünlerinden kuru incir, kuru üzüm ile Ege bölgesinde gerçekleştirilmiştir. Daha sonra kuru kaysı fındık ile farklı bölgelere yayılmıştır. Son zamanlarda domates , hıyar olmak üzere hemen hemen bütün tarımsal ürünlerde ekolojik tarım ürünleri üretilmektedir. Hatta bazı büyük marketlerde ekolojik tarım ürünleri satış reyonları görülmektedir.

İlk yıllarda avrupa kökenli bazı firmalar kendi ihtiyaçları olan ürünleri sözleşmeli çiftçilerle yetiştirerek elde edilen ürünleri Türk ihracatçıları vasıtasıyla kendi ülkelerine ithal edebilmek için Türkiye 'de ekolojik üretim projeleri tesis etmişlerdir. İlk yıllardaki bu ekolojik üretim faaliyetlerinin danışmanlık teftiş ve sertifikasyon gibi vazgeçilmez esasları yabancı kişi ve kuruluşlarınca yerine getirilmiştir. 1990 'lı yılların başlarında bu konuda az sayıda da olsa Türk uzman yetişmiş ve yabancı firmaların ülkemizdeki temsilciliğini yapmaya başlamışlardır.

1992 yılında ETO 'nun kurulmasıyla ülkemizde yeni bir süreç başlamıştır. ETO'nun katkılarıyla “ Bitkisel ve Hayvansal Tarım Ürünlerinin Ekolojik Metotlarla Üretilmesine İlişkin Yönetmelik “ Tarım ve Köyişleri Bakanlığı tarafından 18 Aralık 1984 yılında yayınlanarak yürürlüğe girmiştir. Bu yönetmelik AB normlarına uygun olarak hazırlanmıştır. Ekolojik ürünlerin dış satımı düzenlenmek üzere çalışmalara devam edilmektedir.

Dünyadaki tüketici taleplerinin önemli bir kısmını sağlık nedenleri oluşturmakta ve daha sonra çevre koruması ve lezzet arayışı gelmektedir.

Ciddi ve disiplinli çalışmalar gerektiren bu sistemi diğer ülkelerde olduğu gibi ülkemizde de tarım alanlarının tümünü kapsayamayacağı düşünüldüğünde kalan büyük miktardaki üretim alanlarında da sağlığımızı tehdit eden yüksek dozlu girdi kullanımından kaçınılması yönünde eğitim çalışmalarına hız

ERZURUM TİCARET BORSASI

verilmelidir. Tarımsal üretimin zahmetli bir uğraş olduğu unutulmamalıdır. Ülke insanlarının ihtiyaçlarının karşılamaya yönelik olarak daha fazla verim almak üzere kolay uygulanan tarımsal girdileri kullanmaya alışmış üreticilere biraz teşvikle bu konuya özendirilmesi gerekmektedir.

İşte bundan yola çıkarak ilimizin kalkınmasının temel dinamiği gördüğümüz tarım ve hayvancılığın gelişmesi için Erzurum ilinin pilot il olarak; Ekolojik tarım alanı ilan edilmesi ilimize, bölgemize ve ülkemize gerek Tarım ve Hayvancılık gerekse sanayileşme ve ihracat konularında çok büyük yararlar sağlayacaktır. Bu bölgelerimizin kalkınması için bu konuda gerekli çalışmaların yapılması için yardımlarınızı arz eder saygılar sunarım.

Tarım ve Köyişleri Bakanlığı Araştırma Planlama ve Koordinasyon Kurulu Başkanlığının 01 Aralık 2003 tarih KDD.BŞV.2.03/5818 – 074659 sayılı aşağıda tam metni bulunan yazılarında da belirtildiği gibi 2005 yılı bütçe hazırlık çalışmalarında değerlendirilmeye alınacaktır.

B-ORGANİZE HAYVANCILIK BÖLGESİ

Orta ve uzun vadeli olarak hayvancılığın sorunlarının çözülmesi ve istenilen seviyeye getirilmesi için yeni bir modelin uygulanması gereği vardır. Gerek Türkiye ve gerekse Doğu Anadolu Hayvancılığının gelişmesi için “Sözleşmeli Üretim” tek çözüm yolu olarak görülmektedir. Çünkü sözleşmeli üretim bugün AB'nin bir çok ülkesinde yaygın olarak uygulanmaktadır. Sözleşmeli üretimin en yaygın olduğu ülkeler Fransa, Belçika, Hollanda, İngiltere, Almanya'dır.

Sözleşmeli üretimin gerek üretici ve gerekse sanayici açısından yadsınmayacak faydası olduğu bilinmektedir.

Üretici Açısından Sözleşmeli Üretimin Yararları:

- Üreteceği Ürünün fiyatını önceden bilir ve pazarlamayı garanti altına alır.
- Sözleşmeyi yaptığı kuruluşların yapacağı aynı ve nakdi avanslarla ürününe daha iyi girdi imkanı bulur. Dolayısıyla verim yükselir,

Sanayici Açısından Sözleşmeli Üretimin Yararları:

- Hammaddeyi belirli ve uygun fiyattan sağlama imkanına sahip olan sanayicinin rekabet şansı artar,
- Kapasitesi ölçüsünde hammaddeyi istenilen zamanda temin etme garantisine sahip olur.

Üretici ve sanayici açısından önemli fayda sağlayan sözleşmeli üretim özellikle hayvancılık konusunda istenilen seviyeye ulaşmaktan çok uzaktır. Başka bir deyişle AB'de geniş bir uygulama alanı bulunan Sözleşmeli üretim, maalesef Batı Anadolu'da şeker şirketinin pancardaki uygulaması ve bir kaç bitkisel ürün dışında Türkiye'de istenilen düzeye gelememiştir. Devletin destekleme alımlarının bir noktada sözleşmeli üretim olarak nitelendirmek de mümkündür. Ancak, devletin yaptığı bu uygulamanın Türkiye ekonomisine getirdiği yükün olumsuz boyutlarını yakın geçmiş göstermiştir.

Bu noktadan hareketle, Doğu Anadolu Hayvancılığının gelişmesi için önerilen “Sözleşmeli Üretim” özel sektörün koordinasyonunda gerçekleştirilecek bir “Sözleşmeli Üretim”dir.

SİSTEMİN İŞLEMESİ VE UYGULAMAYA KONULMASI İÇİN SOMUT ÖNERİ

**Doğu Anadolu Bölgesinde, " Doğu Anadolu Projesi (DAP)" çerçevesinde bir paket hayvancılık projesi uygulamaya konulmalıdır.*

**Pilot il Erzurum seçilmeli ve uygulamaya bu ilden başlanmalıdır. Daha sonraki uygulama aşağıdaki kapsamda düşünülmelidir.*

**İlimizde kurulacak organize hayvancılık bölgesi yeri ile ilgili kamulaştırma çalışmaları başlatılarak alt yapı hizmetleri bir an önce tamamlanarak faaliyete alınmalı buna ilaveten olarak Erzurum merkez köylerinde ulaşım ve kontrolü kolay pilot köyler seçilerek buralarda kültür ırkı hayvanlar yetiştirilmeli (Hoştayn ve İsviçre esmeri olması) bölgeye uyum sağlayacak olmaları.*

**Bu pilot köylerde verimi düşük olan yerli hayvan kalmamalıdır. Devlet bunları alıp yerine kültür ırkı hayvanlar vermelidir.*

**Bu köyler koruma altına alınarak diğer hayvanların girişine ve üretim alınan hayvanların dışarı çıkartılmasına izin verilmemelidir.*

**Veteriner ve Ziraat hizmetleri bedelsiz olarak tarım il müdürlüğü tarafından yapılmalıdır.*

**Köylüye Ziraat Fakültesinin bilimsel uygulamaları anlatılmalı ve tatbiki olarak gösterilmelidir.*

**Devlet desteğinin sıfır faizli en az 2 yıl ödemesiz 6 yıl geri dönüşü olmalıdır.*

**Ziraat Bankası veya herhangi bir devlet kuruluşu bu projenin finansmanını üstlenmelidir. Ancak burada önerilen finansman uygun faizlerle borçlandırarak kredilendirme şeklinde olacaktır. Devletimiz tarafından Hibe hiç bir şekilde söz konusu değildir. Pilot İl'de bir "Anonim Şirket" kurulacak ve işletmelerin yönetimi tamamen profesyonel yöneticilerden oluşacaktır. Şirkete tüzel ve gerçek kişiler ortak olabilmelidir.*

**Şirket proje tutarının % 30 unu öz kaynak olarak sağlamalıdır.*

**Şirket ise damızlık üretiminden başlamak ve daha sonraki birinci yıldan itibaren süt inekçiliği ve besi hayvancılığı projeye entegre olarak düşünülmelidir.*

**Şirket yem fabrikası, et kombinası, süt fabrikası gibi entegrasyonu tamamlayan tesislere sahip olmalı ve bölgede var olan atıl fabrikaları kiralayabilmeli veya satın alabilmelidir.*

**Şirket üreticiye damızlık süt ineği, besi danası temin etmek durumundadır.*

**Şirket üreticiyi yem, ilaç, veteriner hizmetleri v.b. gibi konularda aynı olarak kredilendirmek durumundadır.*

**Şirket'e : Bu bölgedeki Askeri Birlikleri ve Kamu Kuruluşlarının bu ürünleri alımlarında ihalelerde öncelik tanınmalı ve ithal ürünlerin bu ünitelerce tüketilmesi önlenmelidir.*

Böylesine entegre bir hayvancılık projesinin "Sözleşmeli üretim" adı altında uygulamaya konulması prensip olarak kabul gördüğünden yapılacak ilk iş, pilot olarak seçilen il'de bir fizibilite hazırlanmasıdır.

**Proje uygulama yeri olarak Erzurum Atatürk Üniversitesi'ne ait arazi üzerindeki tesislerin tahsis yolu ile alınarak, geliştirilmesi ve yeniden yapılanması halinde projenin uygulanabilirliği kısa vadede gerçekleştirilebilir.*

Yapılan temas ve incelemelerde; Erzurum İl'inde bulunan üreticilerin ve sanayicilerin gerekse tüzel kişilerin böyle bir Anonim Şirket kuruluşuna çok olumlu yaklaştıkları görülmüştür. Bunlara ilaveten önerilen sözleşmeli üretim projesinin Atatürk Üniversitesi Akademisyenleri tarafından uygulanabilir olduğu belirlenmiştir. Daha da ötesi Atatürk Üniversitesi Ziraat Fakültesi Dekanlığı ile uygulamanın fizibilite projesi yapım konusunda mutabakat sağlanmıştır.

SONUÇ

Türkiye'de hayvancılığın bir çok sorunlarının olduğu, bu sorunların Doğu Anadolu Bölgesi'nde daha da yaygınlaştığı görülmektedir. Bu sorunların çözümü için, kısa vadeli ve orta-uzun vadeli bir proje paketine ihtiyaç duyulmaktadır.

Rapor içinde geniş olarak açıklanan kısa vadeli ve orta-uzun vadeli önlemleri kısaca şöyle açıklamak mümkündür.

Rapor içinde ayrıntılarıyla açıklandığı gibi:Doğu Anadolu Projesi (DAP) uygulamaya konulmalı ve bunun bir alt projesi olarak da bir an önce "Hayvancılığı İyileştirme" projesi başlatılmalıdır. Bu doğrultuda bir pilot il seçilerek anonim şirket statüsüyle "sözleşmeli üretim" başlatılmalıdır.Bu modele en uygun üretici kitlesi ve organizasyon potansiyeli Erzurum İli olarak görülmelidir.

Hazırladığımız bu rapor doğrultusunda Arazi tespiti yapılmış olup, ÇET raporu tamamlanmış istimlak için ödenek beklenmektedir.

C-KANOLA (Kolza) Üretim Teknolojisi ve Sistemleri

1.GENEL

Kışlık olarak yetiştirilecek kolzanın üretimi hububat üretiminden çok farklı değildir. Sonbaharda iyi hazırlanmış tavlı bir tohum yatağı hazırlayarak mümkün olduğunca erken ekim yapmak ve iyi bir yabancı ot mücadelesi ile kolza üretimini gerçekleştirmek mümkündür. Yalnız yazlık olarak üretilecek kolza da sulama ve gerektiğinde yabancı ot mücadelesini tekrarlamak gerekecektir. Ancak ülkemiz şartlarında yazlık olarak kolza yetiştirmek çok marjinal alanlar dışında pek ekonomik olmayacaktır. Dolayısı ile burada bahsedilen üretim tekniği kışlık kolza içindir.

İklim ve Toprak İstekleri : Kolza, verimli ve iyi drenajlı topraklara ihtiyaç göstermektedir. Güneşli günler ve soğuk geceler kolza yetişmesi için oldukça uygundur; hasat zamanında havanın kuru olması gerekmektedir. Kolzanın 300 ile 2800 mm yıllık yağışa, 5 ile 27 oC arasında yıllık ortalama sıcaklığa, ve 4.2 ile 8.2 arasına pH'a toleranslı olduğu bildirilmektedir.

2. TOPRAK İŞLEME-EKİM-BİTKİ SIKLIĞI

Toprak işleme ve Tohum Yatağı Hazırlığı : Kolza, geleneksel hububat tarımında kullanılan toprak işleme aletlerinin dışında özel bir alete ihtiyaç göstermez. Tohum yatağı hazırlanması başarılı bir Kolza üretimi için oldukça önemlidir. Geniş yapraklı yabancı otlara karşı en iyi savunma hızlı çimlenme, çıkış ve büyümeyle elde edilmektedir.

Homojen yüzeysel bir ekim çimlenmeyi hızlandırmakta ve ürünün yabancı otlarla mücadele yeteneğini arttırmaktadır. Maksimum sürüm derinliği genellikle 10 ila 13 cm (4-5 inç) arasında değişmektedir. Killi veya killi kumlu gibi tekstürlü toprakları açmak, karların erimesine veya yağmur sularının süzülmesine izin vermek amacıyla derin İşleme yapılabilir. 15 ila 18 cm den daha derin işlemenin büyük bir değeri yoktur ve sadece dikkate değer bir şekilde daha fazla masrafa sebep olmaktadır.

Ekim : *Kolza tohumu küçük olduğundan sonbahar toprak sürümü ve sıkı bir tohum yatağının hazırlanması arzu edilmektedir. Ekimden önce toprağın bastırılması sıkı ve düzgün bir tohum yatağı hazırlığına yardım eder. Tohumlar çok küçük olduğundan kolza tohumunun yayılabilmesi için tohumun yarı yarıya kırık tohumla karıştırılması önerilir; hektara 10 kg tohum için mibzerin hektara 20 kg karışık tohum olacak şekilde kalibrasyonu yapılmalıdır. Tohumun ekim derinliği 2.5 cm ve daha az olmalıdır, fakat toprak kaymak tabakası bağlamazsa fideler 5 cm ve daha derinden çıkış yapabilmektedir. Ekim derinliği çıkan fidelerin sayısını ve gelişmesini büyük ölçüde etkilemektedir. Kolza tohumu çimlenme için yeterli neme ulaşmak için gereğinden daha derin ekilmemelidir. 12 ile 25 mm derinlikte, sıkı, nemli, ve ılık tohum yatağına ekilen Kolza tohumları yüksek bir çıkış yüzdesiyle birlikte hızlı bir çimlenme göstermektedirler. Kolza ekimi için optimum toprak sıcaklığının 10 derece olduğu yapılan çalışmalarla belirlenmiştir. 10 derecenin üzerindeki toprak sıcaklığı yüksek çimlenme oranı, hızlı çıkış ve hızlı bir yaprak gelişmesi sağlamaktadır. Sıkı bir şekilde bastırılmış tohum yatağı tohum için mükemmel bir nem ve oksijen sağlamaktadır. Bu yüzden ekimden sonra tohum yatağı kadar bastırılmalıdır.*

Birim Alandaki Bitki Sıklığı (Tohum Miktarı) : *Kolza verime çok az etkisi olan, nispeten değişik oranlarda değişen ekim yoğunluğuna veya bitki popülasyonuna oldukça esnek bir üründür.*

Yapılan

araştırmalar m² ye 60 ile 200 bitki sağlayan ekim yoğunluğunun hem Kolza hem de Brassica rapa da verim bakımından benzer sonuçlar verdiğini göstermiştir. m² de 200 den fazla bitki sayısının verimi az miktarda azalttığı bulunmuştur. m² deki bitki popülasyonunun 60'ın altına düşmesi verimde çok büyük bir azalmaya neden olmaktadır. İyi bir ekim sıralardaki boşlukları minimize etmeli ve m² de 80 ile 180 arsında bitki popülasyonu sağlamaya çaba gösterilmelidir. 15 cm lik mibzer sıra arası metre başına 12-27 bitki çıkışına ihtiyaç göstermektedir. Kolzanın bir kilogramında ortalama 250 000 tohum bulunmaktadır. Tohum miktarı ve çimlenme yüzdesi birim alandan mümkün olan maksimum bitki sayısını belirler.

Ekim Zamanı : *Kışlık kolzada erken ekimler daha yüksek verim vermektedir. Bunun belli başlı sebebi kışa rozet dönemi denilen 4-5 yapraklı dönemde girebilmesidir. Daha geç ekimlerde soğuk zararı görülebilir. Çok erken ekimlerde ise havanın iyi gitmesi durumunda bitkiler zamansız sapa kalkarak zararlanabilirler.*

Ekim zamanına şu faktörler etki edebilir :

- Bölgedeki donsuz periyot,
- Ekilecek çeşit ve olgunlaşması için gerekli gün sayısı,
- Kültürel işlemler,
- Tarlada işlemlere başlamayı belirleyen ilkbahardaki hava durumu,
- Tohum yatağı özelliği (nem, sıcaklık)
- Toprak yapısı ve eğim,
- Çeşidin toprak sıcaklığına olan tepkisi,
- Yabancı ot durumu ve planlanan kontrol metodu,
- Çiftlik büyüklüğü ve ekipman

3.GÜBRELEME

Gerekli Besin Elementleri (Gübreleme) : *Kolza da en başarılı gübreleme programı topraktaki mevcut besin elementlerinin durumuna bağlı olarak belirlenendir. Kolza, nitrojen ve fosfat gübrelmesine iyi tepki vermektedir. Genellikle dekara 10 kg saf azotun yarısı erken ilkbaharda kullanılmalıdır. Fosfor olarak ise dekara 8 kg yararlı gerekmektedir.*

4.KANOLA ÇİFTÇİNİN YENİ UMUDU

Burdur'da tütün ve pancara alternatif olarak üretilen kanola bitkisi, çiftçilerin umut kapısı oldu. Burdur'da 2003 yılında Tekirdağ Önder Çiftçi Üretim ve Pazarlama Kooperatifinden sağlanan kanola tohumu, sözleşmeli olarak Bucak, Çeltikçi ve Kemer ilçelerinde çiftçilere dağıtıldı. Ekim ayında 16 dekarlık alana ekilen kanola bitkisinin gelişmesinin oldukça iyi olduğu belirtildi. Burdur Tarım İl Müdürlüğü yetkilileri, kanola hakkında şu bilgiyi verdi. "Kanola kışlık olarak yetiştirilen bir yağ bitkisidir. Verimli ve iyi drenajlı toprak ister. Güneşli günler ve soğuk geceler kanola için uygundur. 300-2800mm. Yıllık yağış, 5-27 derece arası sıcaklık, 4-8 PH isteyen toleranslı bir bitkidir. İyi bir tohum yatağı hazırlığı kanola için önemlidir. Homojen ve yüzeysel bir ekim çimlenmeyi hızlandırmaktadır. Mibzerle dekara 100 gr Kanola tohumu 2,5 cm derinliğe ekilmeli ve iyice bastırılmalıdır. Toprak sıcaklığı ekim sırasında on derece ve üzerinde olmalıdır. Kanola da önemli olan kışa rozet döneminde (4-5) yapraklı girebilmesidir. Geç ekimlerde soğuk zararı, erken ekimlerde de zamansız sapa kalkmadan dolayı bitki zarar görür.

5.KANOLA NEDİR

Kanola, tohumu %40-50 oranında yağ içeren önemli bir kültür bitkisidir. Düşük doymamış yağ oranı, yüksek oleik ve linoleik yağ asidi içeriği ile yemeklik yağ kalitesi yüksektir. Alternatif enerji kaynağı olarak da Kanola yağından Biyodizel üretimi son yıllarda hızla artmaktadır. Kanola küspesi, %38-40 oranındaki zengin protein içeriği ile kanatlıların ve büyükbaş hayvanların yem rasyonlarında Batı ülkelerinde önemli bir yer tutmaktadır. Kanola erken baharda açan bol çiçekli bir bitki olduğundan aynı zamanda arıcılık yönünden büyük önem taşır. Kanola ayrıca çiçeklenme öncesi biçilerek kuru ot olarak veya silaj olarak değerlendirilmektedir.

6.NETİCE

Doğu ve Güneydoğu Anadolu'da yetiştirilen şeker pancarına kota getirilmesi nedeni ile bunun yerine çiftçilerimizin bitkisel yağından, küsbesinden, çiçeğinden (arıcılı), otundan ve yağdan biyodizel üretimi elde edilen kanolaya dönüş yapması gelirlerinin katlanmasına neden olacaktır. 2004 yılı ürünü küflü pamuk, yağlı ayçiçeği, soya fasulyesi, KANOLA, Dane mısır ve zeytinyağı üreticilerin destekleme primum ödemesine ilişkin Bakanlar Kurulu Kararı uygulama tebliği Tarım ve Köyşleri Bakanlığının tebliği 22 Eylül 2004 tarih ve 25591 sayılı Resmi Gazetede yayınlanarak yürürlüğü girmiştir.

KANOLA VERİMİNDE ALMANYA'YI GEÇTİK (Konya Şeker Aş. Toprağın Tadı Dergisi Aralık 2009 sayısı 8.sayfa)

Beş yıldır yapılan Ar-Ge Çalışmalarında önemli mesafeler katkılarını ve birçok yeni ürünü bölge şartlarında değerlendirdiklerini belirten Konuk, bunu neticesinde kanola üretiminde gelişmiş ülkeleri bile geride bırakmayı başardıklarını ifade etti. Konuk: "Konya Şeker araştırma çalışmalarına her alanda olduğu gibi kanola'da da sürdürüyor. Son dönemde bilgi kirliliği ve yanlış bilgi aktarımından dolayı şunu açıklamamız gerekir ki ülkemiz en fazla dövizi petrolden sonra yağlı tohumlara vermektedir. Bu tespit ile 5 yıllık yaptığımız Ar-Ge çalışmaları sonucunda Avrupa Birliği ülkeleri ve dünya ile rekabet edebileceğimiz ürünün kanola olduğu tespit edilmiştir. Keza yağlı tohumlar konusunda lider ülkelerin başında gelen Almaya ekilebilir arazilerinin yaklaşık üçte birinde kanola üretimi yapmaktadır. Buğday da birim alandan bizim üç katımızı elde eden Almaya'nın kanola üretiminde onların önüne geçtik. Almanya 393 Kg. ürün elde ederken biz bu beş yıllık çalışmanın sonunda 400 Kg. ürün elde etmiş bulunuyoruz" dedi.

D - AYÇİÇEĞİ ÜRETİMİ

1. GENEL BİLGİ

Ayçiçeği memleketimizde son zamanlarda üretimi son zamanlarda artmış tek yıllık bir yağ bitkisidir. Bitkisel yağ üretimimizin %46'sı ayçiçeğinden karşılanmaktadır. Yağı sıvı olarak kullanıldığı gibi, margarinlerin yapılmasında da kullanılmaktadır. Küspesi hayvan yemi, sap ve tablaları ise yakacak olarak kullanıldığı gibi selüloz endüstrisinde de kullanılmaktadır. Külü %36 potasyum ihtiva eder ve gübre olarak kullanılır. Tanesi çerez olarak kullanılır. Yağ oranı %43 tür.

2. İKLİM VE TOPRAK İSTEKLERİ

2.1 İklim İsteği

Ayçiçeği, kara iklim kuşağında ve ılıman iklimin yağışlı bölgelerinde de yetiştirilebilmektedir. Kısmen kuraklığa dayanıklı bir bitkidir. 4-6 yapraklı oluncaya kadar, ilkbaharın geç donlarına dayanır. Kurak bölgelerde sulanmalıdır.

2.2 Toprak İsteği

Derin, rutubetli, organik maddelerce zengin topraklarda iyi yetişir. Nehir kıyıları gibi alüviyal ve potasyumca zengin topraklarda verimi artar. Asitli topraklar ayçiçeği için elverişsizdir.

3. YETİŞME TEKNİĞİ

3.1 Ekim Nöbeti

Ayçiçeği, orabaş zararlı topraktan fazla potasyum (K) kaldırıldığı için aynı tarlaya üst üste ekilmesi iyi değildir.

En çok uygulanan ekim nöbeti şöyledir. Sulanmayan bölgelerde buğdaygil (buğday, arpa, çavdar, mısır vs.)'nin arkasından ayçiçeği ekilir veya ayçiçeği ekilen tarlaya buğdaygil ekilir.

3.2 Çeşitler

GAP BKİB'ca 1987-1992 yılları arasında Şanlıurfa Koruklu Araştırma İstasyonunda yaptırılmış olan denemeler sonucunda da Romson-59 (192.42 kg/da), Fundulea-206 (187.31kg/da), Sorem-80 (163.46 kg/da), Sunbred-254 (127.45 kg/da) gibi çeşitler önerilmektedir. Ayrıca bölgede bulunan Şanlıurfa Araştırma Enstitüsü , sulu şartlarda Türk-Ay-1 ve G-3312 kurda ise V.8931 çeşitlerini önermektedir.

3.3 Toprak Hazırlığı

Ayçiçeği ekilecek tarla, sonbaharda 20-25 cm derinliğinde sürülmelidir.

İlkbaharda ise tarla otları ise kazayağı veya diskaro ile 8-10 cm'lik bir sürümden sonra tırmık veya sürgü ile yüzlek işlenerek tohum yatağı hazırlanır.

3.4 Ekim

Ekim yöremizde I. üründe mart sonu ve nisan ayı başında II. ürün de haziran sonu temmuz ortasına kadar yapılır. Ekim sıraya ve sıra arası 70 cm, sıra üzeri 35 cm olacak şekilde yapılmalıdır. Dekara atılacak tohum pinomatik mibzer kullanıldığında 500-600 gr, normal mibzer kullanıldığında 1.5-2 kg dır. Ekim derinliği 4-6 cm olmaktadır.

3.5 Gübreleme

Uygulanacak gübre miktarı, 10 kg/da N, 8-10 kg/da P₂O₅. Azotlu gübrenin yarısı v fosforlu gübrenin tamamı ekimle beraber, azotlu gübrenin diğer yarısı ise bitki 25-30 cm olduğunda uygulanmalıdır.

3.6 Sulama

Sulama karık metodu ile bitkinin ihtiyaç duyduğu zamanlarda yapılmalıdır. Bitki tabla teşekküllü, çiçeklenme ve süt olumu devresinde suya oldukça duyarlıdır. Bu devrelerde dikkat edilerek bitki 15-20 cm olduktan sonra 8 günde bir sulanmalıdır.

3.7 Bakım

Çapa, bitki 5-6 yapraklı (10-15 cm boylandığında) fazla derine inmeden uygulanır ve aynı anda tekleme yapılır.

Çapa, bitki 25-30 cm olduğunda uygulanır. Bu dönemde azotlu gübrenin ikinci yarısı uygulanarak boğaz doldurulması yapılır.

Çapa, ise çiçeklenmeden önce yapılır.

3.8 Hastalıkları, Zararlıları ve Mücadelesi

3.8.1 Hastalıkları ve Mücadelesi

Mildiyo (*Plasmopara Halsedii*): Sıcak ve rutubetli havalarda görülür. Bitkinin yapraklarına arız olur. Verim ve kaliteyi düşürür. Sıra üzerinde sık bitki bulundurmamak gerekir.

Gri Küf: Çiçeklenme devresinde zarar veren mantari bir hastalıktır. Tablalarda gri ve siyah küf şeklinde lekeler meydana getirir. Olgunlaşmış tohumları çürütür. Küflü tablalar kesip yakılmalı, hasat ve harmanı yağışlı mevsime bırakmamak gerekir.

3.8.2 Zararlıları ve Mücadelesi

Orabaş: Köklerin geliştiği sırada çimlenir. Kökler üzerine tutunarak beslenir. Demet halinde mor çiçekleri vardır. Orabaşa dayanıklı çeşitler kullanılmalıdır.

Kuşlar (*Sığırcıklar, Serçeler, Kargalar*): Ekilmiş tohumlar ile yeni çıkmış filizlere zarar verirler. Serçeler süt olgunluğundaki daneleri yerler.

Hasat, Harman ve Saklanması

Hasat elle (bıçak, orak vs.) veya biçerdöverle yapılır. En uygun hasat zamanı; tabla üzerindeki sarı çiçeklerin (*Steril çiçekler*) kuruyarak dökülmesi, sapların alttan itibaren 2/3 kısmındaki yaprakların kurumuş olması, tabla arkasının sarı-kahverengi bir renk alması tabla ortasına yakın danelerin olgunlaşarak sertleşmesi ve tabii rengini almış olması en uygun hasat zamanını gösterir.

Ayçiçeği olgunlaşp hasat edildiğinde %15-20 arasında nem ihtiva eder.

ERZURUM TİCARET BORSASI

Serilerek kurutulur. Daha sonra elle veya batozla daneler ayrılır. Daneler kalburdan geçirilir. Geçirme işleminde tabla parçalarının kalmamasına özen gösterilmeli.

4. VERİM

Kuru koşullarda ayçiçeği 100-150 kg/da, sulu koşullarda ise 250-400 kg/da ürün alınabilir. Dane miktarına yakın kurutulmuş tabla, 2-3 katı kadar kuru sap ve kök elde edilir.

5-NETİCE

Üreticinin yeni gelir kaynağı olan Ayçiçeği üretimi teşvik edilmelidir. İlk yıl buğdaycıl ekilen tarlaya ikinci yıl Buğdaycıl ekildiği zaman verim düşmektedir. Bu nedenle üreticiler genellikle ikinci yıl tarlayı dinlenmeye alırlar. Bu dinlenmede ayçiçeği ekilirse aynı verim alınmaktadır. Ve böylece o tarladan üst üste verim alınarak atıl durumdan kurtarılmış olur.

Erzurum Ilıca'da bulunan Doyasan Yağ Fabrikası yıllarca kapalı kalmış olup şehrimizin tacirlerinden Kemal ARAS tarafından satın alınarak faaliyete geçirilmiştir.

Eğer Erzurum Pasinler ve Çevre köyleri pilot bölge seçilir sözleşmeli çiftçilikle teşvik edilirse bu fabrikanın ham mamulü elde edilir ve üretimi artırılarak daha fazla işsize iş imkanı sağlanmış olur.

Ayrıca yılda ortalama 60-80 milyon dolar civarında ithal edilen Ayçiçeği teşvikle üretim artar ve ithalat oranı sıfıra düştüğü gibi ihracat'da yapılabilir.

E – ERZURUM TOPTANCILAR SİTESİ (ESKİ ADIYA SS.İLKÖNCÜLER TİCARET MERKEZİ TOPLU İŞYERİ YAPI KOOPERATİFİ)

Erzurum Ticaret Borsası olarak öncülük ettiğimiz ve İlimizde 126 kişiyi bir araya getirdiğimiz bu proje Erzurum için de bir ilk niteliğindedir



Projemiz yaklaşık 5 milyon dolar gibi bir maliyete sahip olacak. Bu projemizle biz gurur duyuyor ve Erzurum'mumuza hayırlı olmasını diliyoruz. Ticaret Sitesinin içerisinde spor kompleksi, yeşil alanı, camisi, kahvesi gibi alanları da bulunacaktır.



Ticaret Sitemiz Tortum yolu üzerinde Sanayi mahallesinin altında çevre yolunun hemen üzerinde Er Şahsuvaroğlu otomobilin arka kısmı Hilal Kentinde önünde kalan yaklaşık 70 dönüm arazi üzerine yapılmıştır.



Ticaret Sitesinde Toplam 134 adet dükkanın yapılmıştır. Dükkanlar 250 metre kare üzerine 2 kat şeklinde asma katlıdır. Kooperatifimizde çalışmalar bitmiş ve tapuları teslim edilmiştir.



Bu projemizde gerek alım aşamasında gerekse sonradan ulaşım sağlanması için yol açılmasında bizlere sağladığı desteklerden dolayı Kazım Karabekir Eski Belediye Başkanı Dursun ŞAHİN' e ve Belediye Encümenine de teşekkürlerimizi bir borç biliriz.

Eski adıyla SS.İlk Öncüler Ticaret Merkezi Toplu İşyeri Yapı Kooperatifi tasfiye sürecini tamamlayarak Erzurum Toptancılar Sitesi olarak yeni yönetimini seçmiş bulunmaktadır.

F-TRİTİKALE PROJESİ

ERZURUM İLİNDE TRİTİKALE TARIMININ TANITIMI VE YAYGINLAŞTIRILMASI PROJESİ

Borsamızca 12.07.2005 tarihinde Samsun (Amasya, Çorum, Samsun ve Tokat), Kastamonu (Çankırı, Kastamonu ve Sinop) ve Erzurum (Erzurum, Erzincan ve Bayburt) Düzey II Bölgelerinde Bölgesel Kalkınma yerel kalkınma girişimleri hibe programı çerçevesinde Erzurum ilinde Tritikale Tarımının tanıtımı ve yaygınlaştırılması amacıyla Avrupa Birliği hibe programları kapsamında proje hazırlanarak sunulmuş ve bu projemiz Mayıs 2006 ayı itibariyle kabul edilerek uygulanmaya başlanmış ve 31 Ekim 2007 tarihinde tamamlanmıştır..

Bu projemiz Erzurum İli Merkeze bağlı Tınazlı, Pasinler ilçesine bağlı Çöğender, Emreköy ve Pasinler merkezde, Ilıca ilçesine bağlı Alaca ve Alaybeyi, Horasan ilçesine bağlı Ardi köyü, Çat ilçesine bağlı Oyuklu, Ağaköy ve Parmaksız köylerinde uygulanmıştır. Her bir köyde 20 dekar olmak üzere toplam 200 dekar alanda Konya'dan Sertifikalı Tatlıcak 97 tohumu alınarak ekim gerçekleştirilmiştir.

Doğu Anadolu Bölgesinin ekim alanlarının %80 (Anonim, 1999). Ayrıca bölgedeki toplam arazinin % 20.4'ü, ilimizde ise % 25.9'u bölgede yetiştirilen birçok ürünün tarımına elverişsiz

durumdadır. Bu nedenle, hem insanların dengeli beslenmesinde hem de hayvancılık için yem temininde önemli bir açık söz konusudur.

Bu proje ile yapmış olduğumuz demonstrasyonlar ve eğitim çalışmaları sonucu ilimiz çiftçileri buğdayın verim ve kalitesi ile çavdarın ekstrem koşullarda yetişebilme özelliklerini bünyesinde birleştiren tritikale bitkisini tanımış oldular ve proje kapsamındaki alanlardan alınan verimi gören çiftçiler bu bitkiden talep edip kışlık ekim gerçekleştirmişlerdir.

Kullanılmayan tarım arazilerin uygun olan kısmı ve diğer tahıllardan yüksek verim alınamayan alanlarda tritikale ekilmiş, çiftçi geliri arttırılmış ve arpaya alternatif olarak gerek hayvancılıkla uğraşan çiftçilere gerekse bölgemizde bulunan yem fabrikalarına kesif yem sağlanmıştır.

Projenin Toplam Maliyeti 90957.17 Euro %90 AB ve %10 Erzurum Ticaret Borsası tarafından finanse edilmiştir.

PROJE EKİBİ

Raporlama Görevlisi : İ.Hakkı HINISLIOĞLU (ETB.Yönetim Kurulu Başkanı)

Proje Yöneticisi (Koordinatörü) : Aynur BABAGİL (Genel Sekreter Yrd.)

Mal Tedarik Kontrolörü : Veysel G.BİLİCİ (Genel Sekreter)

Yeminli Mali Müşavir : Adnan TAŞ

Proje Yardımcısı : Engin GÜNDOĞDU (Gıda Yüksek Mühendisi)

Proje Yardımcısı : Burcu BASTABAN (Ziraat Mühendisi)

Proje Yardımcısı : Melek AYDENİZ (Gıda Yüksek Mühendisi)

Proje Yardımcısı : Burak YILDIZ (Ziraat Yüksek Mühendisi)

PROJE YÜRÜTME AŞAMASINDA GERÇEKLEŞTİRDİĞİMİZ FAALİYETLER

Faaliyet 1:Faaliyetin Adı:Proje Ekibinin Oluşturulması

Projemiz 2006 Haziran ve Temmuz aylarında proje uygulaması ile ilgili hazırlık, yazışma ve koordine işleri yapılmıştır. 2006 Ağustos ayında proje faaliyetlerinin yapılması, projenin koordine edilmesi, proje işlerinin uygulanması için proje ekibi oluşturulmuş ve sözleşmeler imzalanmıştır.

Faaliyet 2:Faaliyetin Adı: Proje tanıtım faaliyetleri ve proje ile ilgili iletişim

Projenin uygulanması uygun görülen köylere proje elemanları giderek bu projenin tanıtımı, yapılma nedenleri, uygulanacak faaliyetleri anlatılmış ve köylülerin fikirlerini alınmıştır. Proje hakkında her türlü gelişme, problem vs. hakkında gerek köylülerle gerekse Hibe Programı yetkilileri ile görüşme ve yazışmalar yapılmıştır.

Faaliyet 3:Faaliyetin Adı: Müfredata Uygun Teorik Eğitimin Verilmesi

3.1.Tritikalenin yetiştirilmesine yönelik eğitim verilmesi : Seçilen köylerde çiftçilere Tritikale ve yeni tarım teknikleri Tarım İl ve İlçe Müdürlükleri tarafından görevlendirilen teknik eleman ve tarım danışmanları tarafından anlatılmıştır. Tarım il müdürlüğü ile eğitim programına başlamadan önce yazışmalar yapılmış ve 1 ziraat mühendisi ve 5 tarım danışmanı görevlendirilmiştir. Eğitimler her bir pilot köyümüzde 1 gün olmak üzere 24.01.2006 tarihinde başlamış ve 07.12.2006 tarihinde tamamlanmıştır.



Faaliyet 3.2:

Faaliyetin Adı: Ürün Değerlendirme ve Pazarlama Eğitimleri: Doğu Anadolu Tarımsal Araştırma Enstitüsünde yapılan bu toplantıda kurum çalışanlarından tritikale ve hayvan besleme konusunda uzman olan araştırmacılar sunular yapmış bu konularda bilgi vermişlerdir. Toplantıya katılan çiftçiler, yem sanayicileri, hayvancılık işletmeleri, birlikler, kooperatifler, ziraat odaları, diğer tarım kuruluşları temsilcileri ve araştırmacılara iyi bir besicilik, kaliteli et üretiminde ve kümes hayvanlarının beslenmesinde tritikale'nin önemi ve tohumluk konuları anlatılmış, kesif yemin, büyükbaş, küçükbaş ve kümes hayvancılığında kullanılarak değerlendirilmesi konusunda bilgi verilmiştir.

Faaliyetimiz 24.07.2007 tarihinde gerçekleştirilmiştir.



Faaliyet 3.3:

Faaliyetin Adı: Panel: 26.07.2007 ve 27.07.2007 tarihlerinde Erzurum Ticaret ve Sanayi Odası toplantı salonunda iki gün süreyle gerçekleştirilen panelde Doğu Anadolu Tarımsal Araştırma Enstitüsü uzmanları tarafından tritikale ve hayvan besleme konusunda sunular yapılarak bu konularda bilgi verilmiştir. Panele katılan çiftçiler, yem sanayicileri, hayvancılık işletmeleri, birlikler, kooperatifler, ziraat odaları, diğer tarım kuruluşları temsilcileri ve araştırmacılar arasında sorunlar ve çözüm yolları hakkında karşılıklı katılımçılık esasına dayanan bir toplantı yapılmıştır. Böylelikle her bir kesimin sorumlu oldukları ve çözmeleri gereken problemler ortaya konulmuş ve bunların çözümü için gerekli çalışmalar yapılmıştır.



Faaliyet 4:

Faaliyetin Adı: Çiftçilere Saha Uygulamalı Pratik Eğitimlerin Verilmesi: Vali, Tarım İl Müdürlüğü, Ticaret Borsası Yönetimi, Doğu Anadolu Tarımsal Araştırma Enstitüsü, Toprak Su Kaynakları Araştırma Enstitüsü, Veteriner Araştırma Enstitüsü, Pasinler Kaymakamı, Pasinler Belediyesi Başkanı, Pasinler İlçe Emniyet Müdürü, Kandilli Belediye Başkanı, Ofis Müdürü, Ziraat odası Başkanı, İlçe Ziraat Odası Başkanı, uzmanlar ve çiftçiler ve basından oluşan bir gruba Doğu Anadolu Tarımsal Araştırma Enstitüsü tarafından geliştirilen ve üretilen sertifikalı tohumlukların kullanıldığı tarlaların gösterildiği tarla günü düzenlenmiştir. Burada çiftçilere bölge için geliştirilen tahıl çeşitleri ile kendi kullandıkları geleneksel tohumluklar arasındaki farkın ne kadar büyük olduğu ve sertifikalı tohumluk kullanmanın önemi gösterilmiştir. Çiftçi bu farkı gördükten sonra yapacakları her çeşit ekimde bu tohumlukları temin etme ve üretme yoluna gitmiştir. Buradaki tarlalar gezildikten sonra proje uygulama yerlerinden olan Pasinler merkeze gidilerek deneme tarla aynı grup tarafından görülmüştür.



Faaliyet 5

Faaliyetin Adı : Demonstrasyon Çalışması

Faaliyetin Adı : Demonstrasyon Çalışması

5.1- Kullanılmayan arazilerde ekim yapılması: 1. sürüm 01.09.2006 tarihinde başlamış ve 13.09.2006 tarihinde tamamlanmıştır. 5 köyde 20 da olmak üzere toplam 100 da arazide ekim faaliyeti gerçekleştirilmiştir.

Ekim faaliyeti 18.09.2006 tarihinde başlamış ve 29.09.2006 tarihinde tamamlanmıştır.

5.2- Buğdaydan yeterli verim alınamayan arazilere tritikale ekimi yapılması: 5.1. madde de açıklandığı üzere 5 köyde 20 da olmak üzere toplam 100 da arazide ekim faaliyeti gerçekleştirilmiştir.

Faaliyet 5.3:

Faaliyetin Adı: İlkbahar Bakımı: Ekili tarlalara, yarısı DAP gübresiyle ekimde verilen azotun diğer yarısı 11-12 kg/da olacak şekilde %33 amonyum nitrat gübresi ile sapa kalkma döneminde her bir köyde 17.05.2007 tarihinde başlamış, 30.05.2007 tarihinde faaliyet tamamlanmıştır.



Faaliyet 5.4:

Faaliyetin Adı: Yabancı ot ilaçlaması: Dar ve geniş yapraklı yabancı otların 3-4 yapraklı olduğu dönemde Granstar ve Ralon super ilaçlarıyla her bir köyde 02.05.2007-15.05.2007 tarihleri arasında yapılmıştır.



Faaliyet 5.5:

Faaliyetin Adı: Tarla Günü: Demonstrasyon Çalışmaları içerisinde yer aldığından Faaliyet 4'ün kapsamı içerisinde dir.

Faaliyet 5.6:

Faaliyetin Adı: Hasat: Hasat işlemine faaliyet planında belirttiğimiz gibi Ağustos ayında başlamış olup, ancak beklenmeyen hava şartları dolayısıyla bir kısmı Eylül ayında tamamlanmıştır. 13.08.2007 tarihinde başlanmış ve 07.09.2007 tarihinde tamamlanmıştır. Hasat işlemi Biçerdöverle yapılmıştır.



Faaliyet 5.7:

Faaliyetin Adı: Ürünün Selekte Edilmesi: Projemiz kapsamında alınan 2 adet selektörle ürünlerimiz selekte edilerek ürünler çiftçiye hibe edilmiştir. Selektörler ise proje bittikten sonra Doğu Anadolu Tarımsal Araştırma Enstitüsü Müdürlüğüne hibe edilmiştir.



Faaliyet 6:

Faaliyetin Adı: TİGEM ile Sertifikalı Tritikale Üretimi Yapılması Konusunda Görüşmeler Yapılması : Muş TİGEM ile 1. görüşmemizi 26-27 Nisan 2007 tarihinde gerçekleştirdik. Projemizle ilgili bilgiler müdür ve tahıl anabilim dalı şefine verilmiştir. Muş TİGEM Alparslan Üretme Çiftliği Tritikale ekim alanları gezilmiştir. Geziye proje koordinatörü ile birlikte 3 proje elemanı katılmıştır.



Ekim ayında ikinci Muş TİGEM ziyaret yapılmış olup, elde edilen ürün verilerimiz kendi üretim çiftliklerinden elde edilen verileriyle karşılaştırılmıştır. Ankara TİGEM'le Ekim 2007 tarihinde yapılan görüşme ile projemiz sonuçları verilmiş ve onlardan da yıllara göre tritikale ekim alanları ve elde edilen ürün miktarları alınmıştır.



Faaliyet 7:

Faaliyetin Adı: *Tritikale Ekimi Yapılan Köylerin Çiftçileri İle Değerlendirme Toplantısı Yapılması:* Erzurum Ticaret Borsası toplantı salonunda 31.10.2007 tarihinde gerçekleştirilen toplantıya, kamu kurum ve kuruluş temsilcileri, üniversite öğretim üyeleri, köy kalkınma kooperatif başkanları, Doğu Anadolu Sanayici ve İş Adamları Derneği Federasyonu, KOSGEB, Erzurum Ticaret ve Sanayi Odası, Erzurum Ticaret Borsası personeli, basın mensupları ve proje çiftçilerinin yanı sıra civar köylerden bir çok çiftçi, katılmıştır. Toplantıda Proje koordinatörü Aynur BABAGİL projenin hazırlanış amacı ve projede gerçekleştirilen bütün faaliyetlerin anlatıldığı sunu yapmıştır.



Faaliyet 8: Proje Raporlarının Hazırlanması

Faaliyet 8.1:

Faaliyetin Adı: *Proje Ara Raporu: 31.05.2006-31.01.2007 dönemlerini kapsayan 8 aylık ara raporumuz Merkezi Finans ve İhale Birimine sunulmuştur.*

Faaliyet 8.2:

Faaliyetin Adı: *Proje Final Raporu: 01.02.2007/31.10.2007 dönemini kapsayan final raporumuz hazırlanmış ve ilgili birimlere sunulmuştur.*

Bütçemiz 5.8.3. başlıklı Tarla Açılış Töreni Her bir köyde arazi sahibi ve köydeki diğer çiftçilerin katılımı ile gerçekleştirilmiştir.



PROJE KAPSAMINDA UYGULAMA GERÇEKLEŞTİRDİĞİMİZ ARAZİLERDEN ALINANAN ÜRÜN VERİMLERİ

Yer	20 da Ekilen Tritikale miktarı (kg)	Elde Edilen Tritikale miktarı (kg)	Da alınan verim kg
MERKEZ-TINAZLI	440	5875	293,75
KÖPRÜKÖY-EMRE KÖY	440	5508	275,4
HORASAN - ARDI	440	4500	225
ILICA-ALACA	440	5460	273
ILICA-ALAYBEY	440	5830	291,5
PASINLER-ÇÖĞENDER	440	8186	409,3
PASINLER-MERKEZ	440	9300	465
ÇAT-PARMAKSIZ	440	3198	159,9
ÇAT-AĞAKÖY	440	2242	112,1
ÇAT-OYUKLU	440	1658	82,9

TOPLAM ÜRÜN: 51.757 kg
ORTALAMA VERİM: 258.78 kg

G-ERZURUM MODERN HAYVAN PAZARI PROJESİ

Erzurum'da hayata geçirmeyi düşündüğümüz ve Sanayi ve Ticaret Bakanlığı sunduğumuz %75'i Avrupa Birliği Proje Finansmanlarından %25'ninde Sanayi ve Ticaret Bakanlığı tarafından karşılanacağı projemiz içinde bulunacak özellikler genel itibariyle aşağıdaki gibidir.

50.000 metrekare alanda kurulması düşünülen hayvan pazarında, padok olarak kullanılmak üzere yaklaşık 20.000 metrekare kapalı alan olacaktır. Bu kapalı alanlarda 1000 büyükbaş ve 25.000 küçükbaş hayvan kapasiteli olacaktır. 10.000m2 metrekare alanda kapalı otopark yapılacaktır. İlave olarak hastalık şüphesi taşıyan hayvanların muhafaza edildiği karantina padokları, alım satım kantarları, 250 ton üzerinde suyu sürekli stokta tutan su deposu yapılacaktır. Pazarın temizliği için basınçlı yıkama su sistemi, yürüyüş yolları ve meydanların temizliği için yol temizlik aracı, giriş ve çıkışta araçları tamamen dezenfekte eden dezenfekte tünelleri, pazarın her köşesinden duyulabilecek şekilde kurulmuş ses ve anons sistemi, yetiştiricilerin hizmetine sunulmuş duş kabinleri, mescit ve lokantaların yer aldığı sosyal ve konaklama tesisleri, pazarın önemli noktalarının kontrol edildiği güvenlik kamera sistemi ve paratoner, pazar içinin dezenfekte edilmesi için seyyar ilaçlama cihazları, gebe hayvanların tespiti için ultrason cihazı, sızdırmazlık esasına göre düzenlenmiş çevre kirliliği yapmayan gübre çukuru, yağmur ve temizlik sularının tahliyesi için yapılmış kanallar ve tamamen asfalt kaplı zemin, tüm işlemlerin elektronik ortamda yapıldığı bilgisayar sistemi ve bar kod okuyucular, yetiştirici ve celeplerin satılık hayvanlar ve fiyatlar hakkında bilgi alabildikleri yayın sistemi ve internet bulunacak.


Pazarın çalışma sisteminde görevli ve yetiştiricilere her türlü teknik destek sağlayan Tarım İl Müdürlüğü, yetkilileri veteriner hekim ve ziraat mühendisi görevlendirilecek Erzurum Ticaret Borsası Hayvan Pazarı yalnız ilimiz değil bölge ve ülke modern pazarları arasına girecektir.

H)- ABİGEM VAKUMLU PAKETLEME VE SOĞUK HAVA DEPOSU PROJESİ

Eski adıyla SS.İlköncüler Ticaret Merkezi Toplu işyeri yapı kooperatifi yeni ismiyle Erzurum Ticaret Merkezi kooperatifinde bulunan 4 adet dükkanımızın 1 adeti aynı zamanda kurucu ortağında bulunduğumuz Avrupa Birliği İş Geliştirme Merkezi (ABİGEM AŞ.)'nce hazırlanan Vakumlu Paketleme ve Soğuk Hava Deposu Projesi kapsamında tahsis edilmiştir.

Erzurum Ticaret ve Sanayi Odası ile Borsamız arasında yapılan ve Meclislerimiz tarafından tasdik ve tasvip edilen karar çerçevesinde 7 yıl boyunca herhangi bir ücret alınmayacak olan bu dükkanın Erzurum Ticaret ve Sanayi Odası Demirbaşında kayıtlı Vakumlu Paketleme ve Soğuk Hava Deposu, bilgisayarları, paketleme ekipmanları 7 yıl sonunda tamamen borsamıza devredilecektir.

I)-CİVİL PEYNİR COĞRAFI İŞARET TESCİL BELGESİ



T. C.
TÜRK PATENT ENSTİTÜSÜ

**COĞRAFI İŞARET
TESCİL BELGESİ**

Tescil No	: 116
Başvuru Tarihi	: 17/12/2007
Başvuru No	: C 2007/020
Yayın Tarihi	: 06/02/2009
Coğrafi İşaretin Türü	: Mahruç İşareti
Başvuru Sahibi	: Erzurum Ticaret Borsası
Başvuru Sahibinin Adresi	: Ali Paşa Mah. Musalla Cad. No: 19 Erzurum
Ürünün Adı	: Peynir
Coğrafi İşaretin Adı	: ERZURUM CİVİL PEYNİRİ
Kullanım Biçimi	: Markalama
Coğrafi Sınırları	: Erzurum ili ve ilçelerinin oluşturduğu coğrafi bölgedir

Diğer bilgiler ektedir.

Teknik özellikleri ve denetim biçimi ekte verilen coğrafi işaret; 06.02.2009 tarih ve 27133 sayılı Resmî Gazetede ilan edilmiştir. 555 sayılı Coğrafi İşaretlerin Korunması Hakkındaki Kanun Hükmünde Kararname'nin 12 nci maddesi gereğince 17.12.2007 tarihinden geçerli olmak üzere tescil edilmiştir.


Kıymetullah Akbulut
Enstitü Başkanı
Markalama İşleri Başkanı

TÜRK PATENT ENSTİTÜSÜ

Erzurum Ticaret Borsası olarak Erzurum Civil Peynir Coğrafi İşaret Belgesi için 17.12.2007 tarihinde Türk Patent Enstitüsüne müracaat edilmiştir. Yapılan çalışmalar sonunda 06.02.2009 tarihinde resmi gazetede yayınlanmış 6 aylık itiraz süresi sonunda herhangi bir itiraz olmadığından 06.08.2009 tarihinde coğrafi işaretimiz kesinleşmiştir.

Coğrafi İşaret Belgemizin kesinleşmesi neticesinde Erzurum Civil Peyniri'nin yalnızca Erzurum ve İlçelerinde üretilebileceği, ülkemizin herhangi bir yerinde bu ad altında üretim yapılamayacağı, ilimizde de üretimi yapan kişilerin Borsamıza müracaat ederek izin alması gerekmektedir.

Erzurum Ticaret Borsası olarak İlimize kazandırdığımız bu Coğrafi İşaret Tescil Belgesinin hayırlı olmasını dileriz.

İ)-TS EN İSO 9001:2008 KALİTE YÖNETİM SİSTEM BELGEMİZ

13751

 <p>Kalite Yönetim Sistemi TS EN ISO 9001:2008 ALI-20072008</p>	<p>KALİTE YÖNETİM SİSTEMİ BELGESİ QUALITY MANAGEMENT SYSTEM CERTIFICATE</p>	<p>Partner of</p>  <p>THE INTERNATIONAL CERTIFICATION NETWORK</p>								
<p>TÜRK STANDARLARI ENSTİTÜSÜ bu belge ile</p>		<p>TURKISH STANDARDS INSTITUTION hereby certifies that the organization</p>								
<p>ERZURUM TİCARET BORSASI ALI PAŞA MAH. MUSAĞA CAD. NO 19 YAKUTIYE - ERZURUM / TÜRKİYE</p>	<p>ERZURUM TİCARET BORSASI ALI PAŞA MAH. MUSAĞA CAD. NO 19 YAKUTIYE - ERZURUM/TÜRKİYE</p>	<p>has a QUALITY MANAGEMENT SYSTEM which fulfills the requirements of the TS EN ISO 9001:2008</p>								
<p>kuruluşunun TS EN ISO 9001:2008 şartlarına uygun bir KALİTE YÖNETİM SİSTEMİNE sahip olduğunu onaylar.</p>	<p>TÜRK STANDARLARI ENSTİTÜSÜ TURKISH STANDARDS INSTITUTION</p>	<p>Scope of the certificate is given in annex</p>								
<p>Belge kapsamı Ek'te verilmiştir</p>	<p>TSE GENEL SEKRETERİ Secretary General of TSE</p>  <p>Mustafa AGUS</p>	<p>TSE BAŞKANI President of TSE</p>  <p>Hilmi SENTÜRK</p>								
<p>Türk Standartları Enstitüsü Türk Akreditasyon Kurumu TÜRKAK tarafından akredite edilmiştir. Turkish Standards Institution, has been accredited by the Turkish Accreditation Agency TÜRKAK.</p>	<table border="1"> <tr> <td>Belge No /Certificate No</td> <td>KY-6306/11-R</td> </tr> <tr> <td>Belge Tarihi / Date of Certificate</td> <td>04.03.2011</td> </tr> <tr> <td>Geçerlilik Tarihi / Valid Until</td> <td>04.03.2014</td> </tr> <tr> <td>Revizyon Tarihi / Date of Revision</td> <td>04.03.2011</td> </tr> </table>	Belge No /Certificate No	KY-6306/11-R	Belge Tarihi / Date of Certificate	04.03.2011	Geçerlilik Tarihi / Valid Until	04.03.2014	Revizyon Tarihi / Date of Revision	04.03.2011	<p>Bu belge, belgelendirmeye şartlarına uygunluk sağlanacağı kadar geçerlidir. This certificate is valid provided that compliance with the certification requirement is maintained.</p>
Belge No /Certificate No	KY-6306/11-R									
Belge Tarihi / Date of Certificate	04.03.2011									
Geçerlilik Tarihi / Valid Until	04.03.2014									
Revizyon Tarihi / Date of Revision	04.03.2011									

Üyelerimize verdiğimiz hizmet kalitemiz 04/03/2011 tarihi itibarıyla Türk Standartları Enstitüsü tarafından tescillenerek belgelendirilmiş oldu. Akredite Oda/Borsa müracaatımız için gerekli olan TSE Kalite Yönetim Sistemi Belgemiz tüm üyelerimize hayırlı olsun...

J)-KOSGEB UYGULAMALI GİRİŞİMCİLİK EĞİTİMİ PROJESİ



T.C.
KUZEYDOĞU ANADOLU KALKINMA AJANSI
TEKNİK DESTEK PROGRAMI

4. Dönem (Eylül – Ekim)	TRA1/11/TD/04	31/10/2011
-------------------------	---------------	------------

1. TEKNİK DESTEK FAALİYETİ KÜNYESİ

Başvuru Sahibi Kuruluş	ERZURUM TİCARET BORSASI
Yasal Statü ¹	MESLEK KURULUŞU
Teknik Destek Talebinin Başlığı (Azami 8 Kelime)	KOSGEB Uygulamalı Girişimcilik Eğitimi
Talep Edilen Teknik Destek Türü (Ajansın internet sitesinde yayınlanan teknik destek alanlarından hangisinin kapsamında olduğu yazılmalıdır. (Yapılabilecek faaliyet türleri Başvuru Rehberi Bölüm 1.2' de bulunmaktadır).	Beşeri Sermayenin Ve Girişimcilik Kültürünün Geliştirilmesi
Teknik Desteğin Süresi	1 Ay (29-12 2011/ 27.01.2011)
Talep Edilen Uzman Desteği Süresi	1 Ay
Faaliyet Ortağı Kuruluşlar	Faaliyet Ortağı Bulunmamaktadır
Teknik Desteğin Hizmet Alımı Yoluyla Sağlanması Durumunda Tahmini Maliyet	7.080,00-TL

Faaliyetin Uygulanacağı Coğrafi Alan				
Bölge	İl	İlçe	Belde	Köy
TRA1 Düzey 2	ERZURUM	YAKUTİYE	-----	-----


¹ Lütfen Başvuru Sahibinin Yasal Statüsünü, kurum/kuruluşun yasal tescil belgesinde yer aldığı şekilde belirtiniz.

ERZURUM TİCARET BORSASI
2. BAŞVURU SAHİBİ BİLGİ FORMU

Tam İsim	ERZURUM TİCARET BORSASI
Kısaltma	ETB
Uyruğu	T.C.
Yasal Statü ²	MESLEK KURULUŞU
Kuruluş Tarihi	1946
Adres	Alipaşa Mah. Musalla Cad. No:19 25040 ERZURUM
İrtibat Kişisi 1	İsim: Aynur BABAGİL Tel: 0442 2420240

² Örnek; Belediye, Birlik, vb.
2012 YILI FAALİYET RAPORU

K)- KADAYIF DOLMASI COĞRAFI İŞARET TESCİL BELGESİ




T. C.
TÜRK PATENT ENSTİTÜSÜ


COĞRAFI İŞARET TESCİL BELGESİ

Tescil No	: 161
Koruma Tarihi	: 01.03.2010
Başvuru No	: C2010/008
Coğrafi İşaretin Türü	: Mahrec İşareti
Başvuru Sahibi	: Erzurum Ticaret Borsası
Başvuru Sahibinin Adresi	: Ali Paşa Mah. Musalla Cad. No:19 ERZURUM
Ürünün Adı	: Kadayıf Dolması
Coğrafi İşaretin Adı	: Erzurum Kadayıf Dolması
Kullanım Biçimi	: Markalama
Diğer bilgiler ektedir.	

Teknik özellikleri ve denetim biçimi ekte verilen coğrafi işaret; 22.10.2011 tarih ve 28092 sayılı Resmî Gazetede ilan edilmiştir. 555 sayılı Coğrafi İşaretlerin Korunması Hakkındaki Kanun Hükmünde Kararname'nin 12 nci maddesi gereğince 01.03.2010 tarihinden geçerli olmak üzere tescil edilmiştir.



Dr. Elif B. AKIN
Enstitü Başkanı a.
Markalar Dairesi Başkanı




TÜRK PATENT ENSTİTÜSÜ

Erzurum Ticaret Borsası olarak Erzurum İlimizin meşhur tatlarından olan kadayıf dolmamızı Erzurum Ticaret Borsası adına tescillemek için 24.02.2010 tarihinde Türk Patent Enstitüsüne müracaat edilmiştir. Yapılan yoğun çalışmalar neticesinde Erzurum Kadayıf Dolmasının coğrafi işaret tescil belgesi 22.10.2011 tarihinde resmî gazetede yayınlanmış ve 22.04.2012 tarihinde 6 aylık itiraz süresince herhangi bir itiraz olmadığından coğrafi işaret tescilimiz borsamız adına kesinleşmiştir.

Coğrafi İşaret Tescil Belgemizin kesinleşmesi neticesinde Kadayıf Dolmasının yalnızca Erzurum ve İlçelerinde üretilebileceği, ülkemizin herhangi bir yerinde bu adlar altında üretim yapılamayacağı, ilimizde de üretimi yapan kişilerin Borsamıza müracaat ederek izin alması gerekmektedir.

Erzurum Ticaret Borsası olarak İlimize kazandırdığımız bu Coğrafi İşaret Tescil Belgelerinin hayırlı olmasını dileriz.

L)-ERZURUM GÖĞERMİŞ PEYNİRİ COĞRAFİ İŞARET TESCİL BELGESİ





T. C.
TÜRK PATENT ENSTİTÜSÜ

COĞRAFİ İŞARET TESCİL BELGESİ

Tescil No	: 164
Koruma Tarihi	: 01.03.2010
Başvuru No	: C2010/010
Coğrafi İşaretin Türü	: Mahreç İşareti
Başvuru Sahibi	: Erzurum Ticaret Borsası
Başvuru Sahibinin Adresi	: Ali Paşa Mah. Musalla Cad. No:19 Erzurum
Ürünün Adı	: Göğermiş Peynir
Coğrafi İşaretin Adı	: Erzurum Küflü Civil Peyniri (Göğermiş Peynir)
Kullanım Biçimi	: Markalama
Coğrafi Sınırları	: Erzurum İli ve İlçeleri
Diğer bilgiler ektedir.	

Teknik özellikleri ve denetim biçimi ekte verilen coğrafi işaret; 17.03.2012 tarih ve 28236 sayılı Resmi Gazetede ilan edilmiştir. 555 sayılı Coğrafi İşaretlerin Korunması Hakkındaki Kanun Hükmünde Kararname'nin 12 nci maddesi gereğince 01.03.2010 tarihinden geçerli olmak üzere tescil edilmiştir.


Dr. ERB. AKIN
Enstitü Başkanı a.
Markalar Dairesi Başkanı




TÜRK PATENT ENSTİTÜSÜ

Erzurum Ticaret Borsası olarak Erzurum Göğermiş Peynir Coğrafi İşaret Belgesi için 01.03.2010 tarihinde Türk Patent Enstitüsüne müracaat edilmiştir. Yapılan çalışmalar sonucunda 17.03.2012 tarihinde resmi gazetede yayınlanmış 6 aylık itiraz süresi sonunda herhangi bir itiraz olmadığından 17.09.2012 tarihinde coğrafi işaret tescilimiz kesinleşmiştir.

Coğrafi İşaret Tescil Belgemizin kesinleşmesi neticesinde Erzurum Göğermiş Peynirinin yalnızca Erzurum ve İlçelerinde üretilebileceği, ülkemizin herhangi bir yerinde bu adlar altında üretim yapılamayacağı, ilimizde de üretimi yapan kişilerin Borsamıza müracaat ederek izin alması gerekmektedir.

Erzurum Ticaret Borsası olarak İlimize kazandırdığımız bu Coğrafi İşaret Tescil Belgelerinin hayırlı olmasını dileriz.

M)-AKREDİTE BORSA BELGEMİZ



Üyelerine 5 yıldızlı hizmet kalitesini amaç edinen borsamız 15/10/2012 tarihinde Türkiye Odalar ve Borsalar Birliğinden Akredite Borsa belgesini almıştır.

IV. AKTİVİTELERİMİZ



İSTANBUL TİCARET ODASI BAŞKANI YALÇINTAŞ'DAN, ERZURUM TİCARET BORSASI BAŞKANI HINISLIOĞLU'NA ZİYARET...

27/01/2012 - İSTANBUL TİCARET ODASI BAŞKANI YALÇINTAŞ'DAN, ERZURUM TİCARET BORSASI BAŞKANI HINISLIOĞLU'NA ZİYARET...

ETB BAŞKANI HINISLIOĞLU: ŞEHİTLERİMİZE VE ERZURUM'A VERİLEN DEĞERDEN DOLAYI YALÇINTAŞ'A ERZURUMLU VATANDAŞLARIMIZ ADANA TEŞEKKÜR EDİYORUM.

İstanbul Ticaret Odası (İTO), tarafından yapılacak olan Endüstri Meslek Lisesi çalışmalarının hayata geçirilmesi için Erzurum'a gelen İTO Başkanı Dr. Murat Yalçıntaş ve Yönetim Kurulu Üyeleri , Erzurum Ticaret Borsasını ziyaret ederek Yönetim Kurulu Başkanı İ. Hakkı Hınıslioğlu ile bir süre sohbet ettiler.

Terörle Mücadele çalışmaları sırasında hayatını feda ederek şehitlik mertebesine ulaşan şehitlerimizin isimlerini sonsuza kadar yaşatmak amacı ile başlatılan çalışmanın Erzurum ayağında , Yakutiye ilçesi Kavak mahallesinde "İstanbul Ticaret Odası Şehit Vedat Tetik Endüstri Meslek Lisesi " protokolü imzalayan İTO heyeti daha sonra Erzurum Ticaret Borsası'nı ziyaret ettiler.

Erzurum Ticaret Borsası Yönetim Kurulu Başkanı İ.Hakkı Hınıslioğlu ile bir süre sohbet eden , Başkan Yalçıntaş, Erzurum Ticaret Borsası'nın çalışmalarını ve projelerini yakından takip ettiklerini belirterek, ETB Yönetim Kurulu Başkanı Hınıslioğlu'na çalışmalarında başarılar diledi. Borsa Başkanı Hınıslioğlu ise, İstanbul Ticaret Odası'nın ,Aziz şehitlerimizin isimlerini yaşatmak amacıyla çeşitli illerde hayata geçirmeye başladığı ve en son olarak da Erzurum'da yapımına önümüzdeki günlerde başlanacak olan Endüstri Meslek Lisesi için , öncelikle şehitlerimize verdiği önemden , sonra da Erzurum iline gösterdiği değerden dolayı İTO Başkanı Dr.Murat Yalçıntaş ve Yönetim Kurulu Üyelerine teşekkürlerini ilettiler.

Başkan Hınıslioğlu daha sonra ,üzerinde "İTO" yazan ve Erzurum'a özgü bir ürün olan oltu taşından imal edilmiş bir rozeti ,İstanbul Ticaret Odası Başkanı Dr.Murat Yalçıntaş'a hediye etti. İTO Başkanı Yalçıntaş ise ,ETB Başkanı Hınıslioğlu'na , " İstanbul Ticaret Odası'nın, Erzurum Ticaret Borsası'nı ziyareti anısına" yazan bir şilt hediye etti. Öte yandan İstanbul Ticaret Odası Başkanı Dr. Murat Yalçıntaş, kendisine hediye edilen "İTO" rozetini

ERZURUM TİCARET BORSASI

beğenerek salonda bulunan İstanbul Ticaret Odası Meclis ve Yönetim Kurulu üyelerine de yapılması için bin adet sipariş de bulundu.



KOSGEB UYGULAMALI GİRİŞİMCİLİK EĞİTİMİ"İNİ TAMAMLAYAN KURSIYERLER SERTİFİKALARINI DÜZENLENEN TÖRENLE ALDILAR

11/02/2012 -ETB'DEN BİR HİZMET DAHA...

-“KOSGEB UYGULAMALI GİRİŞİMCİLİK EĞİTİMİ”İNİ TAMAMLAYAN KURSIYERLER SERTİFİKALARINI DÜZENLENEN TÖRENLE ALDILAR...

Erzurum Ticaret Borsası (ETB) ve Avrupa Birliği İş Geliştirme Merkezi (ABİGEM)'in ortaklaşa düzenlediği , Kuzeydoğu Anadolu Kalkınma Ajansı (KUDAKA) tarafından kabul gören projesi “ KOSGEB Uygulamalı Girişimcilik Eğitimi” kursunu tamamlayan kursiyerler sertifikalarını düzenlenen törenle aldılar.

Erzurum Ticaret Borsası Konferans salonunda bugün düzenlenen törenle 1 ay süren “KOSGEB Uygulamalı Girişimcilik Eğitimi” Kursunu başarı ile tamamlayan Kursiyerlere sertifikaları verildi.

Sertifika törenine ev sahibi sıfatıyla Erzurum Ticaret Borsası Yönetim Kurulu Başkanı İ.Hakkı Hınıslioğlu ile Yönetim Kurulu Başkan yardımcıları Kemal Aras, İsmail Yeşilyurt, Yönetim Kurulu üyesi Kıyasettin Yüksel, Meclis Başkan vekili Mehmet Akgün, Erzurum (ABİGEM) İş Geliştirme Direktörü, Prof.Dr. Osman Demirdöğen, (KUDAKA), Proje Yönetim Birim Başkanı Fatih Yılmaz, (KOSGEB), Hizmet Merkezi Müdürü Ayhan Çarlıoğlu, Sertifika almaya hak kazanan kursiyerler ve diğer konuklar katıldı.Törenin açılış konuşmasını yapan Erzurum Ticaret Borsası Yönetim Kurulu Başkanı İ.Hakkı Hınıslioğlu, Bütün dünyada olduğu gibi ülkemizde de kalkınma ve istihdam sorunlarının çözümünün temel faktörü olarak görülen girişimciliğin desteklenmesi, yeni işletmeler kurulması ve istihdamın artırılmasının ilimizde de önemli bir ihtiyaç olduğunu görülmektedir.” Yapılan araştırmalara göre girişimciliği engelleyen faktörlerin başında güven eksikliği gelmektedir. Bizler bu anlamda ilkinizi düzenlediğimiz Girişimcilik eğitiminin önümüzdeki günlerde ve yıllarda da artarak devam etmesi için çalışmalarımıza son sürat devam edeceğiz. Girişimcilik eğitimi, girişimcilik kültürünü yaygınlaştırmak, kendi işini kurmak isteyen girişimci adayların iş kurma konusunda cesaretlendirerek başarılı işletmeler kurabilmelerinin önünü açabilmek için , Girişimciliğin önündeki tüm engelleri kaldırmaya yönelik projelerimiz devam etmektedir” Şeklinde konuştu.

KUDAKA, Proje Yönetim Birim Başkanı Fatih Yılmaz ise Kursiyerlerin Bundan sonraki çalışmalarında başarılı birer işletme kurabilmesi için yapılacak iş planları hakkında katılımcılara detaylı bilgiler verdi.

KOSGEB Hizmet Merkezi Müdürü Ayhan Çarlıoğlu ise katılımcılara, İş planı hazırlayan girişimci adaylarının, aynı alanında başarılı olmuş işverenlerle buluşmaları ve tavsiyeler almalarının iş hayatlarında daha başarılı olmaları için önemli olduğunu belirtti.

Öte yandan “Girişimcilik Eğitimi başarı ile tamamlayan 60 kursiyere sertifikaları,(ETB), Başkanı Hınıslioğlu, (KOSGEB), Hizmet Merkezi Müdürü Çarlıoğlu, (KUDAKA), Proje Yönetim Birim Başkanı Yılmaz ve (ABİGEM), İş Geliştirme Direktörü Prof.Dr.Demirdöğen tarafından verildi.



KENTSEL DÖNÜŞÜM PROJESİ ÇERÇEVESİNDE ERZURUM TİCARET BORSASI HAYVAN PAZARI, BÜYÜKŞEHİR BELEDİYESİNE DEVREDİLDİ

14/02/2012 -KENTSEL DÖNÜŞÜM PROJESİ ÇERÇEVESİNDE ERZURUM TİCARET BORSASI HAYVAN PAZARI ,BÜYÜKŞEHİR BELEDİYESİNE DEVREDİLDİ...

Erzurum Ticaret Borsası Hayvan pazarı, Kentsel dönüşüm projesi kapsamında, Erzurum Büyükşehir Belediyesi'ne devredildi.

Erzurum Ticaret Borsası ile Erzurum Büyükşehir Belediyesi Başkanlığı tarafından geçtiğimiz yıl ortasında anlaşması yapılan ve kamulaştırma projesi çerçevesinde Büyükşehir Belediyesine devredilen Hayvan pazarının Tapusu bugün düzenlenen törenle Büyükşehir Belediye Başkanı Av.Ahmet Küçükler'e teslim edildi.

Yakutiye Tapu Müdürlüğü'nde bir araya gelen Erzurum Ticaret Borsası Yönetim Kurulu Başkanı İ.Hakkı Hınıslioğlu, ETB, Yönetim Kurulu Başkan vekili Kemal Aras, Mülkiyeti Erzurum Ticaret Borsası'nda bulunan Hayvan pazarının tapusunu yapılan anlaşma gereği Erzurum Büyükşehir Belediye Başkanı Av.Ahmet Küçükler'e verdi.

Törenden sonra ortak bir modern Hayvan pazarı yapmak için el sıkışan Başkan Hınıslioğlu ile Küçükler daha sonra yapılan anlaşmanın hayırlı olması temennisinde bulundular.



ERZURUM GÜNLERİ'NDE ETB STANDINA BÜYÜK İLĞİ

22/02/2012 -ANKARA'DA DÜZENLENEN ERZURUM GÜNLERİ SONA ERDİ... ERZURUM GÜNLERİ'NDE ETB STANDINA BÜYÜK İLĞİ

Ankara'da düzenlenen Erzurum Günleri'nde Erzurum Ticaret Borsası tanıtım standı ziyaretçilerin akınına uğradı. Atatürk Kültür Merkezi'nde düzenlenen Erzurum Günleri'nde, Ticaret Borsası bünyesindeki Coğrafi İşareti Erzurum Ticaret Borsası'na ait olan Meşhur Civil Peyniri tanıtımı katılımcıların büyük ilgisini çekti.

Erzurum Ticaret Borsası Yönetim Kurulu Başkanı İ.Hakkı Hınıslioğlu , Erzurum ve Civil Peynir'inin tanıtımı için çok sayıda ulusal programlara ve fuarlara katıldıklarını hatırlattı.

Başkan Hınıslioğlu, "Elimizde çok önemli bir potansiyel ve Erzurum adına çok güzel bir değer var. Bu potansiyeli en iyi şekilde değerlendirmek, Erzurum adına katma değere çevirmek için tanıtım organizasyonlarını çok önemsiyoruz. Bunu yaparken de son derece profesyonel bir tanıtım yapıyoruz. Gerek kurduğumuz standımız ve gerekse tanıtım yöntemiyle örnek bir adım attık.

Burada Ankaralı vatandaşlarımızın ve Erzurumlu hemşerilerimizin gösterdiği ilgi de bizi ziyadesiyle memnun etti. Erzurum 2011 Üniversiade Kış Oyunlarında yaptığı marka atılımla birlikte, bu tanıtım günleriyle sadece Erzurum'un değil , ilimizin yöresel değerleri de ulusal ve uluslar arası vitrine çıkmış oldu. Yöresel değerleri, özgün yiyecek,ve eserleriyle Erzurum birçok ile kısmet olmayacak kadar bir potansiyele sahiptir. Bize düşen bunu en iyi şekilde tanıtmaktır. İki düzenlenen Erzurum günleri de bu manada atılmış önemli bir adım olmuştur. Bu tür organizasyonların sürekli yapılması temennimizdir." şeklinde konuştu.

Başkan Hınıslioğlu ayrıca Ankara'da düzenlenen Erzurum Günleri programına yetkililerin verdiği bilgiye göre yaklaşık Bir Milyon ziyaretçinin katıldığı bu rakamın ise bizleri mutlu ettiğini yine Mayıs Ayı içerisinde Türkiye Odalar ve Borsalar Birliği (TOBB)' tarafından Ankara'da gerçekleştirilecek olan Genel Kurul toplantısından önce açılacak olan Tanıtım Stantında da yine Erzurum'a özgü ürünleri tanıtmaya devam edeceklerini belirtti.



24- 27 /02 / 2012 -DOĞU ANADOLU TB VE TSO BÖLGE TOPLANTISI BAŞLADI...

ERZURUM TİCARET BORSASI EV SAHİPLİĞİNDE DÜZENLENEN TOPLANTIYA DOĞU ANADOLU TİCARET BORSALARI İLE DOĞU ANADOLU TİCARET VE SANAYİ ODALARI YETKİLİLERİ KATILDI.

AÇILIŞ KONUŞMASINI YAPAN ETB YÖNETİM KURULU BAŞKANI HİNİSLİOĞLU: HEDEFİMİZ 2023 YILINDA İHRACAT 500 MİLYAR DOLAR , MİLLİ GELİR 2 TRİLYON DOLAR VE DÜNYA'NIN İLK 10 EKONOMİSİ”

BAŞKAN HİNİSLİOĞLU “YATIRIMCININ BÖLGEYE GELMESİ İÇİN HİÇBİR BAHANE YOK, BİZLERE DÜŞEN YERLİ VE YABANCI YATIRIMCIYA DESTEK OLMAK

Doğu Anadolu Ticaret Borsaları ile Ticaret ve Sanayi Odaları Başkanları bölge toplantısı için Erzurum'da bir araya geldi.

Erzurum Ticaret Borsası (ETB)' nin ev sahipliğinde yapılan bölge toplantısında başkanlar, özellikle bölgedeki ekonomik gelişmeleri, eksiklikleri ve neler yapılabileceği konusunda görüş alış verişinde bulundular.

Palandöken Kayak Merkezinde bulunan Palan Otel Toplantı ve konferans salonunda gerçekleştirilen toplantıya Başkanlık eden ve açılış konuşmasını gerçekleştiren, Erzurum Ticaret Borsası Yönetim Kurulu Başkanı, İ. Hakkı Hınıslioğlu, bölge olarak birçok konuda başlatılan çalışmaların tamamlanması için çalışmalara hız verilmesi gerektiğini vurgulayarak, Erzurum Ticaret Borsası olarak üzerlerine düşen görevi yerine getirmeye hazır olduklarını kaydetti.

Bölgenin sorunlarıyla ilgili herkesin üstüne düşen görevi layıkıyla yapması gerektiğini ifade eden Hınıslioğlu, şunları kaydetti: "İkincisi düzenlenen Doğu Anadolu Ticaret Borsaları ve Ticaret ve Sanayi Odaları, toplantısının bundan sonra her ilde belirli aralıklarla devam edeceğini açıkladı. Van ve Erciş depremde Doğu Anadolu Bölgesindeki Ticaret Borsaları ile Ticaret ve Sanayi odaları olarak üstümüze

ERZURUM TİCARET BORSASI

düşen görevi layığıyla yerine getirmeye çalıştık. Her başkanımız kendi çapında kendi esnafıyla birlikte Van'a ve Erciş'e çok ciddi anlamda desteklerde bulduklarını biliyoruz. Oda başkanları olarak Doğudaki sorunları, sıkıntıları, ekonomiden tutun da sosyal sorunlara kadar bölgemizdeki bu konuları değerlendirmek üzere burada toplandıklarını vurguladı."

Erzurum ili ile ilgili bilgiler aktaran (ETB), Yönetim Kurulu Başkanı Hınıslioğlu, bölgede bazı nedenlerden dolayı devamlı göç veren bir bölge haline geldiklerini belirterek, bölgenin ekonomiye olan katkısının tarım ve hayvancılık sektörüne dayalı olduğunu kaydetti.

Bölgenin kullanılmayan çok ciddi olanakları ve kaynaklarının bulunduğunu söyleyen Başkan Hınıslioğlu, sözlerine şöyle devam etti: "Yine aynı şekilde ilimizde çok ciddi turizm kaynakları mevcut. Avrupa'nın ve dünyanın sayılı Kayak Merkezlerinden biri olan Palandöken Dağının ve Erzurum'un geçtiğimiz yıl "Dünya Üniversiteler Arası Kış Oyunlarına" Ev sahipliği yaptığını ve bu sayede Erzurum ve Bölgenin tanıtımına büyük katkı sağladığını, ayrıca Tarihi ipekyolu üzerinde bulunan ilimizin Tarihe ışık tutan eserleriyle bir medeniyetler şehri olduğunu belirtti.

Başkan Hınıslioğlu, Biz tabii her yılın yeni ihracat hedefini koyarken bizim ana hedefimiz var. Ana hedefimiz 2023'te 500 milyar dolar ihracat. 2023 bir kere şöyle algılanmasını isterim; Türkiye'nin Cumhuriyet tarihinde ilk defa bizim yıllarca dünyayı kıskanarak izlediğimiz, artık bizim de yapmaya başladığımız uzun vadeli projeksiyonun ortaya koymuş olduğu bir gelişme. Yani Türkiye artık 12 yıllık bir program yaptı, 12 yıl sonrasının hedeflerini tespit etti. 12 yıl sonra 2023'te cumhuriyetin 100'üncü kuruluş yıl dönümünde biz Türkiye olarak diyoruz ki 500 milyar dolarlık ihracat, 2 trilyon dolardan fazla milli gelir ve dünyanın ilk 10 ekonomisi içinde olacağız. Kendi helikopterimizi yapacağız, kendi uçağımızı yapacağız, kendi otomobilimizi yapacağız. Bunlar bizim tarihimizde ilk olacak şeylerdir..

Başkan Hınıslioğlu, Belirlenen hedeflere ulaşmanın çalışma ve azimle olacağını ayrıca yatırımcının bölgeye gelmesi için güvenin ve huzurun tam olduğunu sadece bizlere düşen görevin ise yatırım için bölgemize gelen yerli ve yabancı yatırımcılara sonuna kadar destek vermek olduğunu söyledi.

Türkiye Odalar ve Borsalar Birliği adına söz alan (TOBB) Yönetim Kurulu üyesi İlhan Parseker, ise , Ülkemizdeki istikrarlı büyümenin her kesimi memnun ettiğini ve ülkemizin koyduğu hedeflere ulaşmasında her hangi bir engelin bulunmadığını belirtti.

Türkiye Odalar ve Borsalar Birliği Başkan Vekili ve Aynı zamanda Ankara Ticaret Borsası Yönetim Kurulu Başkanı Faik Yavuz ise TOBB 'nin çalışmaları hakkında detaylı bilgiler vererek panele katılan Oda ve Borsa Başkanlarının bölgeleri ile ilgili sorunlarının çözüm noktasında belirledikleri problemleri ve sıkıntıları TOBB olarak yetkili siyasi iradeye ilettiklerini ve yapılması gereken tüm çalışmaları da yakından takip ettiklerini vurguladı.

Palan otel de gerçekleştirilen toplantıya, konuşmacı olarak, ETB Yönetim Kurulu Başkanı İ.Hakkı Hınıslioğlu, Yüksekova Ticaret ve Sanayi Odası Başkanı Sabih Kayhan, Ağrı Ticaret ve Sanayi Odası Başkanı Mehmet Erat, Tatvan Ticaret ve Sanayi Odası Başkanı Bilal Dağdağan ile Van Ticaret ve Sanayi Odası Başkan Vekili Mustafa Kantarcıoğlu katılırken, Bölge toplantısına ise , Türkiye Odalar ve Borsalar Birliği Başkan Yardımcısı ve Ankara Ticaret Borsası Başkanı Faik Yavuz, Türkiye Odalar ve Borsalar Birliği Yönetim Kurulu Üyesi ve Diyarbakır Ticaret Borsası Başkanı Fahrettin Akyıl, Türkiye Odalar ve Borsalar Birliği Yönetim Kurulu üyesi İlhan Parseker, Erzurum Ticaret ve Sanayi Odası Yönetim Kurulu Üyesi Vakur Alemdar, Ardahan Ticaret ve Sanayi Odası Başkanı Latif Tosunoğlu, Kars Ticaret Borsası Başkanı İsmet Çelik, Kars Ticaret ve Sanayi Odası Başkanı Ali Güvensoy, Erzincan Ticaret Borsası Başkanı Osman Keylan, Tunceli Ticaret ve Sanayi Odası Başkanı Yusuf Cengiz, Elazığ Ticaret Borsası Yönetim Kurulu Üyesi, Mustafa Demir, Muş Ticaret ve Sanayi Odası Başkanı Şihmus Sinecem, Hakkari Ticaret ve Sanayi Odası Meclis Başkanı Cemal Erip, Van Ticaret ve Sanayi Odası Yönetim Kurulu Başkan Yardımcısı Mustafa Kantarcıoğlu, Yüksekova Ticaret ve Sanayi Odası Başkanı Sabih Kayhan Tatvan Ticaret ve Sanayi Odası Başkanı Bilal Dağdağan, DoğuBeyazıt Ticaret ve Sanayi Odası Yönetim Kurulu Başkanı Ali Efe, Pasinler Ticaret ve sanayi Odası Başkanı Turgut Bakır, Oltu Ticaret ve Sanayi Odası Yönetim Kurulu Başkanı Baki Karaca,Erciş Ticaret ve Sanayi Odası Başkanı Abdulkadir Arslan katıldılar.

ERZURUM TİCARET BORSASI

Toplantının ardından Palan Otel’de gerçekleştirilen yemeğe katılan davetliler daha sonra Konaklı Kayak Merkezine giderek burada kış turizmi ile ilgili bilgiler aldılar ve telesiyej ile konaklı bölgesini daha yakından tanıma fırsatına sahip oldular.

Öte yandan Erzurum’da yapılan Doğu Anadolu Bölgesi Ticaret Borsaları ve Ticaret Sanayi Odaları Toplantısının 3’ üncüsünün önümüzdeki aylarda Yüksekova Ticaret ve Sanayi Odasında Yapılması kararlaştırıldı.



VERGİ DAİRESİ BAŞKANI POYRAZ’DAN ERZURUM TİCARET BORSASI BAŞKANI HINISLIOĞLU’NA ZİYARET

28/02 / 2012 -23.VERGİ HAFTASI ZİYARETLERİ DEVAM EDİYOR...

VERGİ DAİRESİ BAŞKANI POYRAZ’DAN ERZURUM TİCARET BORSASI BAŞKANI HINISLIOĞLU’NA ZİYARET

Vergi Haftası dolayısıyla Vergi Dairesi Başkanı Yunus Poyraz ve Vergi Dairesi Grup Müdürü Sefer Demir, Erzurum Ticaret Borsası Yönetim Kurulu Başkanı İ.Hakkı Hınıslioğlu’nu ziyaret ettiler.

Vergi Haftası kutlamaları çerçevesinde Vergi Dairesi Başkanı Yunus Poyraz ve beraberinde bulunan Grup Müdürü Sefer Demir, Erzurum Ticaret Borsasını ziyaret ederek Yönetim Kurulu Başkanı İ.Hakkı Hınıslioğlu ile bir süre sohbet ettiler.

Bu yıl 23’üncüsü kutlanan vergi haftası etkinlikleri hakkında bilgi veren Vergi Dairesi Başkanı Yunus Poyraz, “ Vergi bilincini oluşturmak için uğraştıklarını, bu anlamlı hafta sayesinde düzenlediğimiz etkinliklerle de bu amaçlarına bir adım daha yaklaştıklarını ama asıl amaçlarının vergi bilincini daha üst seviyelere taşımak olduğunu söyledi.

Erzurum Ticaret Borsası Yönetim Kurulu Başkanı İ.Hakkı Hınıslioğlu ise , Kayıt dışı işlemlerin azalmadığı sürece ekonominin güçlü olamayacağını , Vergi de adaletin sağlanmasının tamamıyla kayıt dışı ekonominin azaltılmasıyla sağlanacağını belirterek “ Kayıt dışı ile mücadele çalışmalarını uzun vadeye yayarak ve sürekli olarak yapılmasının daha verimli olacağını dile getirdi.

Ziyarete ayrıca Vergi Dairesi Başkanı Yunus Poyraz tarafından ETB Başkanı İ.Hakkı Hınıslioğlu’na çiçek takdim edildi.



08/03/2012 -ÖNAL'DAN ETB'YE TEŞEKKÜR ZİYARETİ...

Ankara Erzurum Dernekler Federasyonu Başkanı Feridun Önal, Erzurum Ticaret Borsası'nı ziyaret etti.

Erzurum Ticaret Borsası Yönetim Kurulu Başkanı İ.Hakkı Hınıslioğlu ile bir süre görüşen Önal, geçtiğimiz ay Ankara'da düzenlenen 'Erzurum Tanıtım Günleri' organizasyonuna katkılarından dolayı Başkan Hınıslioğlu'na teşekkür etti.

Berberinde getirdiği plaket ve teşekkür belgesini Hınıslioğlu'na sunan Önal, Erzurum'un tanıtımına yönelik etkinlikleri önümüzdeki yıllarda da yapmaya devam edeceklerini söyledi. ETB Başkanı Hınıslioğlu ise , Erzurum'un artık markalaşma sürecine girdiğini belirterek, kentin tüm potansiyeli ve zenginlikleriyle tanıtılması gerektiğini kaydetti. Hınıslioğlu , Erzurum'u tanıtmaya yönelik her çalışmaya sonuna kadar destek vereceklerini dile getirerek, Ankara Erzurum Dernekleri Federasyonu Başkanı Önal'a teşekkür etti.



22/03/2012 -YAŞLILAR HAFTASI ETKİNLİKLERİ

ERZURUM TİCARET BORSASI VE YAKUTİYE BELEDİYESİ YAŞLILAR HAFTASINA KAYITSIZ KALMADI

YAKUTİYE KENT KONSEYİ TARAFINDAN, YAKUTİYE SINIRLARI İÇERİSİNDE TESPİT EDİLEN YAŞLILARA ERZURUM TİCARET BORSASI TARAFINDAN YEMEK VERİLDİ.

Erzurum Ticaret Borsası ile Yakutiye Belediyesi 18-24 Mart tarihleri arasında düzenlenen yaşlılar haftası nedeniyle ortak bir çalışma gerçekleştirdi. Yakutiye Kent Konseyi Genel Sekreteri Nazan Soysal ve üyeleri ,Yakutiye ilçe sınırları içerisinde tespit edilen bakıma muhtaç ve kimsesiz yaşlılara yönelik çalışmaya, Erzurum Ticaret Borsası Başkanı İ.Hakkı Hınıslioğlu' da tam destek verdi.

Erzurum Ticaret Borsası Hizmet Binasında gerçekleştirilen programa katılan Yakutiye Belediyesi Belediye Başkanı Ali Korkut, Yaşlılar haftası sebebiyle gerçekleştirilen organizasyondan memnuniyet duyduklarını dile getirerek, yaşlılarımıza olan desteğimizin her zaman artarak devam edeceğini belirtti.

Yaşlılara saygı sloganıyla yola çıktıklarını vurgulayan ,Yakutiye Kent Konseyi Genel Sekreteri ve Kültür ve Sosyal İşler Müdürü Nazan Soysal ve Yakutiye Kadın Meclisi Başkanı Seher Ergüney , amaçlarının kimsesiz ve bakıma muhtaç yaşlılarımızın senede bir gün değil, her gün desteklenmesi ve yaşlılarımıza gereken desteğin verilmesini amaçladıklarını ve bu kapsamda Erzurum Ticaret Borsası'nın yakın desteğini gördüklerini ,Bugün burada yaklaşık 50 yaşlımıza verilen yemekten ve bu destek den dolayı da Borsa Başkanımız Hakkı Hınıslioğlu'na teşekkür ettiklerini belirtti.

Erzurum Ticaret Borsası Başkanı İ.Hakkı Hınıslioğlu ise, bugünlerin mimarı olan,yaşlıların geçmiş ile günümüz arasında köprü vazifesi kuran en değerli varlıklar olduğunu belirterek “. Hayatlarını ülkeye ve topluma hizmete adanmış yaşlıların rahat bir şekilde hayatlarını sürdürmelerinin en doğal hakları olduğunu, bugün yaşlılarımıza göstereceğimiz saygı ve onların sıkıntılarının giderilmesi konusundaki çabalarımız, kendi yaşlılık dönemimizde karşımıza çıkacaktır”.dedi

Başkan Hınıslioğlu ayrıca , gençliklerini bu ülke ve millet için çalışarak geçirmiş büyüklerimizin haftasını kutlar, yaşamlarını huzur içinde sürdürmelerini temennisinde bulundu. Öte yandan Yakutiye Belediye Başkanı Ali Korkut ,Yaşlılar Haftası Münasebetiyle göstermiş olduğu destekten dolayı Borsa Başkanı Hakkı Hınıslioğlu'na teşekkür plaketi verdi.

BEREKET TV'DE YAYINLANAN TRİTİKALE BİTKİSİ HK.

TARİH : 18 MART 2012

PROGRAM ADI: TOPRAK AKTÜEL (KIRGIZİSTAN)

KONU: Tarım ve Hayvancılık

YAYIN: BEREKET TV

SUNUCU : MEHMET ÖZTÜRK

Bereket TV Tarafından 18 Mart 2012 tarihinde yayınlanan Toprak Aktüel Programının bu haftaki konusu Kırgızistan da Tarım ve Hayvancılık.

Kısa adı (TSÜAB) olan Tohum Sanayicileri ve Üreticileri Alt Birliği , Türk Ekonomi Bakanlığı (TEB) desteğiyle 60 kişilik heyetle Kırgızistan'a çıkartma yaptı.

Türkiye'nin Tarım ,Hayvancılık ve tohum islahındaki tecrübesi'nin , hedeflendiği ziyaret kapsamında düzenlenen toplantı da, birçok alanda olduğu gibi tohum islahı konusunda da Türkiye'nin önemli tecrübe ve birikimlere sahip olduğunu belirtildi. "Türkiye'nin Tarım ,Hayvancılık ve Tohum alanındaki tecrübe ve birikimlerini Kırgız halkı ile paylaşması ortak hedef olarak benimsendi..

Bu aşamada gerçekleştirilen ikili görüşmelerde , geçtiğimiz yıllarda , Erzurum Ticaret Borsası (ETB), tarafından 2005 yılında ekimine başlanan " Erzurum İlinde Tritikale Tarımı da gündem de görüşülen başlıklar arasında yer aldı..

Hububat Tohumu üreticisi , BÜKE Tarım Genel Müdürü İş Adamı, Kenan Şener ,Programda yaptığı açıklamada ,Kırgızistan bölgesinin yapısının genellikle İç Anadolu ve Doğu Anadolu bölgesine bire bir uyumlu olduğunu ,kaydederek şunları söyledi; Dolayısıyla bizim elimizdeki çeşitler bu bölgede de yetiştirilebilecek ve başarılı bir şekilde verim alınabilecek çeşitler.

Özellikle Tritikale çeşidimizin yoğun ilgiyle karşılaştık burada .Kırgızistan"ın dağlık olması arazi yapısının Tritikale ekimi için çok uygun olması ve burada hayvancılığında gelişmeye meyilli olması sebebiyle Tritikale ye yoğun ilgi olduğunu gördük.

Tritikale Erzurum kökenli bir çeşittir. Bu çeşidin bu bölge için bire bir uyumlu olduğunu gözlemledik. İnşallah Bu çeşidin önümüzdeki günlerde görüşmelerimiz devam ediyor,bu çeşidimiz ile ilgili burada büyük işler yapacağımızı düşünüyorum."

Diğer hububat yönünden de arpalar burada yazlık ekiliyor.Kışın ilim şartlarından dolayı güzün ekim şansı fazla değil ,Yine bu konu ile ilgili de Erzurum Araştırmanın bir arpa çeşidi var.Bu arpa çeşidini de kendilerine önerdik.Bu arpa çeşidimiz Eylül-Ekim ayında ekilebiliyor.Dolayısıyla bunla ilgili de burada bir şansımız olduğunu düşünüyorum ve bu çeşitlerimiz ile burada iş yapabileceğimizi düşünüyorum.

Tabiki Kırgızistan Tarım ve Hayvancılıkta bizden çok gerideler için başındalar bizler kardeşleri olarak, yol da göstermek durumundayız. Bu görevi bu ruhu da gördük burada bu atmosferi hissettik, Milli bir görev olduğunu düşünüyorum. Bir yerde yardımcı olmaya çalışacağız. İnşallah başarılı olacağımıza inanıyorum."dedi



07-08/04/2012 -“POLİS HAFTASI” ETKİNLİKLERİ

POLİS TEŞKİLATININ 167.KURULUŞ YILDÖNÜMÜ TÜM ETKİNLİKLERLE DEVAM EDİYOR

Polis Teşkilatı'nın 167 'inci Kuruluş Yıldönümü nedeniyle düzenlenen “Polis Haftası” etkinlikleri düzenlenen bir dizi program çerçevesinde devam ediyor.

Polis Haftası” münasebetiyle düzenlenen ilk program, Yakutiye Spor salonunda Şehit Polis Yücel Gür adına yapılan güreş müsabakaları ile başladı.

Erzurum Ticaret Borsasının sponsor olduğu , etkinlikler çerçevesinde ,Yapılan müsabakalara İl Emniyet Müdürü Halit Turgut Yıldız, Erzurum Ticaret Borsası Yönetim Kurulu Başkanı İ.Hakkı Hınıslioğlu, Emniyet mensupları ile vatandaşlar katıldı.

Düzenlenen Programa daha sonra Polis Teşkilatının 167'inci yıl münasebetiyle düzenlenen Polis Sergisi ile devam edildi. Programın Öğlenden sonraki ayağında ise Erzurum Ticaret Borsası tarafından Polis Meslek Yüksek Okulu Müdürlüğün de organize edilen Döner ve Ayrın ikramına Erzurum Ticaret Borsası Yönetim Kurulu Başkanı İ.Hakkı Hınıslioğlu, İl Emniyet Müdürü Halit Turgut Yıldız, AK Parti Erzurum Milletvekili Muhyettin Aksak , AK Parti Erzurum İl Başkanı Murat Kılıç ile İl Emniyet Müdürü Yardımcıları ile , Aileleri ve vatandaşlar katıldı.

Öte yandan devam eden "Polis Haftası" etkinliklerinin ikinci gününde Güreş Müsabakasında Dereceye giren Kulüp ve Sporculara Madalyaları, Erzurum Ticaret Borsası Yönetim Kurulu Başkanı İ.Hakkı Hınıslioğlu, İl Emniyet Müdürü Halit Turgut Yıldız tarafından verilirken , "Polis Haftası" münasebetiyle desteklerinden dolayı Erzurum Ticaret Borsası Yönetim Kurulu Başkanı İ.Hakkı Hınıslioğlu'na İl Emniyet Müdürü Halit Turgut Yıldız tarafından teşekkür plaketi takdim edildi.



ERZURUM TİCARET BORSASI YÖNETİM KURULU ÜYELERİNDEN ADANA TİCARET BORSASI'NA ZİYARET

19/04/2012 -ERZURUM TİCARET BORSASI YÖNETİM KURULU ÜYELERİNDEN ADANA TİCARET BORSASI'NA ZİYARET ...

Erzurum Ticaret Borsası Yönetim Kurulu Başkanı İ.Hakkı Hınıslioğlu ile Yönetim Kurulu üyeleri Adana Ticaret Borsası'nı ziyaret ettiler. Bir dizi çalışma programı çerçevesinde gezi ve incelemelerde bulunan Erzurum Ticaret Borsası Yönetim Kurulu üyeleri Adana Ticaret Borsası'nı da bu kapsamda ziyaret ettiler.

Adana Ticaret Borsası Yönetim Kurulu Başkanı Muammer Çalışkan ,tarafından kabul edilen ,Erzurum Ticaret Borsası heyeti ,Adana Ticaret Borsası'nın çalışmaları hakkında bilgiler aldılar.

Ziyarete ,Erzurum Ticaret Borsası Yönetim Kurulu Başkanı İ.Hakkı Hınıslioğlu, Yönetim Kurulu Başkan vekilleri Kemal Aras, İsmail Yeşilyurt, ile Yönetim Kurulu Üyeleri Kıyasettin Yüksel, Vedat Altunkaynak, Necmi Dursun ve Aziz Kerimi katıldılar.



TBMM BAŞKANI ÇİÇEK, ETB'Yİ ZİYARET ETTİ

22/04/2012 - TBMM BAŞKANI ÇİÇEK, ETB'Yİ ZİYARET ETTİ...

TBMM BAŞKANI ÇİÇEK" MİLLETİN ELİNİN DEĞMEDİĞİ BİR ANAYASA OLMAZ"

ETB BAŞKANI HINISLIOĞLU: DAHA ÖZGÜR BİR SİVİL ANAYASA ÇALIŞMALARI MEMNUNİYET VERİCİ

"Türkiye Konuşuyor" sloganıyla çalışmalarını sürdüren Anayasa Platformu'nun toplantısına katılmak üzere Erzurum'a gelen Türkiye Büyük Millet Meclisi (TBMM) Başkanı Cemil Çiçek, Erzurum Ticaret Borsası (ETB)'yi ziyaret etti.

Türkiye Odalar ve Borsalar Birliği (TOBB) Başkanı Rifat Hisarcıklıoğlu ile birlikte ETB'ye gelen TBMM Başkanı Cemil Çiçek'i Yönetim Kurulu Başkanı İ.Hakkı Hınıslioğlu, karşıladı. Meclis Anayasa Komisyonu üyeleri, milletvekilleri ve ildeki sivil toplum kuruluşlarının temsilcilerinin katıldığı toplantıya iştirak eden Cemil Çiçek, ETB'ye yeni anayasa çalışmalarına katkılarından dolayı teşekkür etti.

Toplantıda konuşan ETB Yönetim Kurulu Başkanı İ.Hakkı Hınıslioğlu, daha özgür sivil bir anayasa yapma çalışmalarına bölgedeki STK başkanlarının katılımının anlamlı ve memnuniyet verici olduğunu belirterek, çalışmaya katkı sağlayan komisyon üyelerine ve katılımcılara teşekkür etti.

TBMM Başkanı Cemil Çiçek ise, Anayasa Platformu'nun 12. Toplantısını Erzurum'da gerçekleştirdiklerini ifade ederek, toplantı için Erzurum'un bölgede önemli bir konuma sahip olduğu için tercih edildiğini vurguladı. Erzurum'daki toplantıda bölgenin bütününe mesaj verildiğini anlatan TBMM Başkanı Çiçek şunları söyledi; "Güneş yeniden Doğu'dan doğmakta. Türkiye artık kabına sığmıyor. Küresel güç olmak istiyoruz. Cumhuriyetin 100'ncü yılında en büyük 10 ekonomisi arasında girmek istiyoruz. Bunun için kaybedecek bir dakikamız yok. Kocaşak gücümüz varken yürüyerek gidiyoruz. Bu elbise artık bedene dar gelmekte. Milletinin elinin değmediği bir anayasa olmaz. Anayasayı milletin önünde yazmamız lazım. Ne düşünüyorsanız onu söyleyin." şeklinde konuştu.

Toplantının sonunda ETB Yönetim Kurulu Başkanı İ.Hakkı Hınıslioğlu, TBMM Başkanı Cemil Çiçek, TOBB Başkanı Rifat Hisarcıklıoğlu ve Meclis Anayasa Komisyonu üyeleri ile milletvekillerine Oltu taşı tespih hediye etti.

MECLİS BAŞKANININ KONGRE BİNASI ZİYARETİ

TARİHİ BİNADA ANLAMLI HEDİYE “ ETB BAŞKANI HINISLIOĞLU MECLİS BAŞKANI ÇİÇEK'E ÜZERİNDE TBMM YAZAN ALTIN YALDIZLI ROZET HEDİYE ETTİ”

Çiçek: Cumhuriyet Ve Demokrasiyi Halkın Yaptığı Anayasayla Taçlandıracağız

TBMM Başkanı Cemil Çiçek, Erzurum'un tarih ve kültür kenti olduğunu belirterek, "Nasıl bundan 92 yıl evvel Temmuz ayında aynen buradaki tablo gibi tüm fertleri, tüm düşünceleri temsil eden insanlar bir araya gelip kardeşçe birlik ve bütünlük içerisinde bize bağımsızlığımızı, cumhuriyetimizi kazandırdıysa inanıyorum ki bugün burada sizlerin ortaya koyacağı fikirlerlele Cumhuriyet ve demokrasimizi ilk defa halkın yaptığı anayasayla taçlandırmış olacağız" dedi.

TBMM Başkanı Cemil Çiçek, Cemal Gürsel Spor Salonu'nda yapılan toplantıya katılmadan önce beraberinde 4 partinin temsilcisi milletvekilleri, Vali Sebahattin Öztürk, Büyükşehir Belediye Başkanı AK Partili Ahmet Küçükler, Ticaret Borsası Yönetim Kurulu Başkanı İ.Hakkı Hınıslioğlu , İl Özel İdare Genel Sekreteri İl Özel İdaresi Genel Sekreteri Selami Altınok ve Vali Yardımcıları ile birlikte Tarihi Aziziye Tabyaları ile Atatürk yönetiminde "Milli sınırlar içinde vatan, bölünmez bir bütündür, parçalanamaz" kararıyla Cumhuriyetin temellerinin atıldığı Erzurum'daki Kongre binasını gezdi. Kongre binasında TBMM Başkanı Cemil Çiçek'in yanına giden Ticaret Borsası Başkanı Hakkı Hınıslioğlu, günün anlamına hatıra olarak Oltu Taşı'ndan yapılmış altın yaldızlı üzerinde TBMM yazan rozet hediye etti. Başkan Çiçek, Hınıslioğlu'na, teşekkür ederek , "Bu borsacılar olmasa odalar birliğinden bişey almak mümkün değil" diye espiri yaptı.



11/ 05 / 2012 -STAR MEDYA GRUBUN'DAN ETB'YE ZİYARET...

Star Gazetesi Operasyon Grup Başkanı Dr. Haşmet Gökırmak, Reklam Koordinatörü Erhan Zorba ve beraberinde AK Parti Erzurum İl Başkanı Murat Kılıç ile birlikte Erzurum Ticaret Borsasını ziyaret ederek Yönetim Kurulu Başkanı İ.Hakkı Hınıslioğlu ile bir süre görüştü.

Samimi bir ortam da gerçekleşen ziyarette AK Parti hükümetinin iktidara geldiği günden bugüne kadar Erzurum'u hep el üstünde tutarak gereken her türlü desteği verdiğini belirten Ticaret Borsası Yönetim Kurulu Başkanı Hınıslioğlu, Biz Erzurum'a yapılan her yatırımın ,her türlü desteğin hep duacısı olduk bundan sonrada olmaya devam edeceğiz dedi.AK Parti İl Başkanı Murat Kılıç ise , Ticaret Borsasının Erzurum'un kalkınmasında esnaf,çiftçi ve tüccara ön ayak olduğunu belirterek, Başkan Hınıslioğlunu tebrik etti.

Star Gazetesi Operasyon Grup Başkanı Dr. Haşmet Gökırmak ise Erzurum Ticaret Borsasının çalışmalarını basın yayın organlarında sıkça duyuyoruz, bu çalışmalar bizleri memnun etmekte, en son olarak Erzurum'a özgü bir ürün olarak bilinen Kadayıf Dolmasının Coğrafi İşaret Tescil Belgesini aldığınızı öğrendik, Erzurum adına yapmış olduğunuz çalışmalarınızın devamını diliyorum dedi



13/05/2012 -ERZURUM SİVİL TOPLUM KURULUŞLARI (STK)'LAR OVİT TÜNELİ İÇİN BİR ARAYA GELDİ ETB VE ETSO HEYETLERİ OVİT TÜNELİNİN AÇILIŞ TÖRENİNDE BULUŞTU

Erzurum Ticaret Borsası ile Erzurum Ticaret ve Sanayi Odası Temsilcileri ile Erzurum'daki sivil toplum kuruluşları, 13 Mayıs 2012 Pazar günü Başbakan Recep Tayyip Erdoğan tarafından temeli atılan Ovit Tüneli'nin açılışına katıldılar....

Geçtiğimiz günlerde Erzurum Ticaret ve Sanayi Odası'nda (ETSO) bir araya gelen STK temsilcileri, Ovit Tüneli Projesi'nin Erzurum'a yapacağı katkılar konusunda aynı görüşte birleşti. ETSO'nun yanı sıra, Erzurum Ticaret Borsası (ETB), Erzurum Kalkınma Vakfı (Ervak), Esnaf ve Sanatkarlar Odaları Birliği (ESOB), 1.Organize Sanayi Bölgesi, Erzurum Gazetecileri Cemiyeti, Tüm Sanayici İşadamları Derneği (TÜMSİAD), Müstakil Sanayici İşadamları Derneği (MÜSİAD), Doğu Anadolu Sanayici İşadamları Dernekleri Federasyonu (DASİDEF) ve Erzurum Genç İşadamları Derneği'nin (ERGİAD) temsilcilerinin katıldığı toplantıda konuşan ETSO Yönetim Kurulu Başkanı Lütfü Yücelik, 130 yıllık büyük bir proje olan Ovit Tüneli'nin bölgelerin ekonomik anlamda kalkınmasına büyük fayda sağlayacağını söyledi.

Yapılan ortak açıklamada "Bir zamanlar hayal olan bu yatırım, Karadeniz'i önce Doğu'ya, ardından Güneydoğu'ya yaklaştıracak ve bu bölgelerin kalkınıp gelişmesine, destek olacak tarihi bir projedir. 2640 rakımlı Ovit'te yapılacak tünel, 15 kilometre uzunluğu ile Türkiye'nin en uzun, dünyanın ise en uzun tünellerinden biri olacak. İkizdere'nin Sivrikaya köyünden başlayıp, İspir ilçesinden çıkacak ve çift tüp şeklinde inşa edilecek tünel projesinin, 600 milyon liraya mal olması planlanıyor. 2015 yılı sonunda bitirilmesi planlanan tünel, Erzurum açısından büyük bir önem taşıyor. Rize ile Erzurum arasındaki karayolu mesafesi 60 kilometre kılacak. 4-5 saatlik ulaşım süresi ise; 2 - 2,5 saate inecek. Ayrıca, tünelin bitirilmesiyle artık Erzurum-Rize yolu özellikle kış aylarında çığ ve heyelan sebebiyle kapanmayacak."

Ayrıca Yapılan Açıklamada şu ifadelere yer verildi; “Bölgemizin coğrafi yapısı ve ağır kış şartları, Karadeniz’in Kuzeydoğu Anadolu üzerinden Ortadoğu’ya ve Güney’e uzaması yönündeki alternatif yol arayışlarını beraberinde getirmiştir. Bu konuyla ilgili olarak Rize - İspir, Erzurum arasındaki ulaşım yolunun iyileştirilerek on iki ay boyunca açık tutulması ve en kısa mesafeye indirilmesi fikri çok uzun yıllardan beri tartışılmıştır. Ülkedeki yolların yenilenmesinde ve duble yol yapımlarında mevcut iktidarın gayretli çalışmaları Rize, İspir, Erzurum ve Harran bağlantılı ulaşım yolu için beklentileri artırmış yani umutları yeşertmişti. “Ferhat gibi dağları deldik” cümleleriyle tanıdığımız başbakanımızın destekleriyle Ovit Dağı’nın kolayca aşılacağına böyle bir projenin gerçekleşmesiyle Karadeniz’in hırçın dalgalarının Palandöken’in karlı eteklerinde huzur ve sükûn bulacağına inancımız tamdı.

Bir zamanlar tarihi ipek yolunun önemli kavşaklarından olan Erzurum’un eski cazibesine kavuşması hususunda bahsi geçen yolun önemi oldukça fazladır. Son yıllarda sağlık ve kış turizmi gibi önemli konularda büyük hamleler yapan Erzurum’un Avrasya’nın başkenti olma yolundaki hedefine ulaşmasında Rize - Erzurum yolunun ehemmiyeti inkâr edilemez bir gerçektir. Yıllar öncesinden bu yolun önemine işaret eden devrin Erzurum Valisi M. Emin Yurdakul’un bu konu ile ilgili oldukça çarpıcı önerilerini hatırlamak istiyoruz. 1912 yılında Erzurum’da valilik yapan, Emin bey layihasında “Erzurum - Trabzon yolundan ziyade Erzurum - Rize yolunun Erzurum için daha mühim olduğu” kanaatini taşımaktadır. Emin beye göre Erzurum - Rize yolunun açılması sadece Erzurum’a değil Karadeniz, Erzurum, Van, Bitlis ve Harput vilayetlerinde dumanlı dağların karanlık gölgelerinde, kuytu vadilerin ıssız bucaklarında yaşayan birkaç milyon memleket evladının hayatları ve gelecek medeniyetleri açısından büyük önem arz etmektedir.

Bu bağlamda Erzurum vilayeti, Karadeniz ile ayrılmaz bir bağla bağlı olduğundan ve iktisadi münasebetleri bulunduğu, önemli faydalar elde edecektir diyerek, bu yolun getireceği avantajları o dönemin şartları içerisinde şöyle sıralamaktadır: Ticaretimiz terakki (artacaktır) edecektir. Selametimiz takarrür (gelişecektir) edecektir. Diğer vilayetlerle ilişkiler gelişecektir. İşçilerimiz çoğalacaktır. Rize’nin iktisadi hayatında değişim olacaktır. Yolun açılması ile Erzurum, Van, Bitlis ve Harput vilayetlerinin iç ve dış ticari ve iktisadi merkezlerle olan münasebetlerinde, Rize iskelesi önemli bir rol oynayacaktır demektedir. Dünya üretiminin giderek Asya merkezine kayması nedeniyle, tarihi ipek yolunun canlandırılmasının gündeme geldiği bu zamanda, Rize - Erzurum - Güneydoğu bağlantılı yolun ehemmiyeti daha açıkça görülmektedir. Ayrıca bir malın minimum sürede ve düşük maliyetle ulaştırılması kuşkusuz günümüz ticari hayatında en önemli bir rekabet unsurudur.

Rize - Erzurum karayolunun kısaltılması ve güvenli bir şekilde getirilmesi konusunda, uzun yıllardan beri yapılan çalışmaların sonuna gelmiş bulunmaktayız. Ovit’in tünellerle aşılması Karadeniz’in Erzurum’dan Mezopotamya’ya kavuşması artık hayal olmaktan çıkmıştır. 13 Mayıs’ta Ovit’te atılacak temelle çok uzun yıllardan beri hayal edilen rüya gerçekleşmiş oluyor. Bu uzun soluklu mücadelede emekleri geçen herkesi can-ı gönülden tebrik ediyor. Diyoruz ki; artık. Kuzeyle Güney buluşuyor, Karadeniz, dadaşla Harran’a kavuşuyor. Hayırlı olsun.”



ERZURUM CUMHURİYET BAŞSAVCISI RAMAZAN APAÇIK 'DAN ETB BAŞKANI HINISLIOĞLUNA ZİYARET

16/05 / 2012 - ERZURUM CUMHURİYET BAŞSAVCISI RAMAZAN APAÇIK 'DAN ETB BAŞKANI HINISLIOĞLUNA ZİYARET...

Erzurum Cumhuriyet Başsavcısı Ramazan Apaçık ,Erzurum Ticaret Borsası Başkanı İ.Hakkı Hınıslioğlu'nu makamında ziyaret etti.Erzurum Ticaret Borsası'nı ziyaret eden, Erzurum Cumhuriyet Başsavcısı Ramazan Apacık ,Erzurum Ticaret Borsası (ETB), Yönetim Kurulu Başkanı İ.Hakkı Hınıslioğlu ile bir süre sohbet etti.

Erzurum Ticaret Borsası'nın ,Erzurum ve bölge için bir şans olduğunu ve çalışmalarını ile takdir topladığı belirten Başsavcı Apaçık, Borsanın çalışmalarını yakından takip ediyoruz, Savcılığımız ile Ticaret Borsası'nın ortaklaşa yürüttüğü projelerimiz var,destekleri bizleri memnun etmektedir; başarılarının devamını diliyorum.dedi.

Başkan Hınıslioğlu ise ,Başsavcı Apaçık'ın ziyaretinden duyduğu memnuniyeti dile getirerek , Erzurum halkı geçmişten günümüze devletinin ,milletinin hep yanında olmuştur. Yapılanlar ülke için, millet için , bizler buralarda insanların gelişimi ,ilerlemesi ve başarıları için varız, bundan sonrada olmaya devam edeceğiz dedi.



“MEŞHUR ERZURUM ÜRÜNLERİ ” GÖRÜCÜLERDEN TAM NOT ALDI.

19/05/2012 -“MEŞHUR ERZURUM ÜRÜNLERİ ” GÖRÜCÜLERDEN TAM NOT ALDI ...

TBMM BAŞKANI CEMİL ÇİÇEK'E “MEŞHUR ERZURUM KADAYIF DOLMASI, CAĞ KEBABI VE CİVİL PEYNİRİ ” İKRAM EDİLDİ.

TOBB GENEL KURULU KAPSAMINDA BİRLİĞİN BAHÇESİNDE KURULAN ERZURUM STANDIN DA ,TBMM BAŞKANI ÇİÇEK , GÜMRÜK VE TİCARET BAKANI HAYATİ YAZICI İLE TOBB BAŞKANI HİSARCIKLIĞLU VE TOBB DELEGELERİNE ,COĞRAFİ İŞARET BELGELİ “, KADAYIF DOLMASI ,CAĞ KEBAB VE CİVİL PEYNİRİ ” İKRAM EDİLDİ.

Türkiye Odalar ve Borsalar Birliği'nin (TOBB) bahçesinde kurulan Erzurum standında, Türkiye Büyük Millet Meclisi (TBMM) Başkanı Cemil Çiçek ile Gümrük ve Ticaret Bakanı Hayati Yazıcı, Türkiye Odalar ve Borsalar (TOBB) Başkanı Rifat Hisarcıklıoğlu ile çok sayıda delege ve misafire, Erzurum bölgesi ile bütünleşen “Meşhur Erzurum Kadayıf Dolması Cağ Kebabı ve Cıvil Peynir” ikram edildi.

Erzurum Ticaret Borsası tarafından Coğrafi işaret belgeleri alınan ve TOBB'un Ankara'da gerçekleşen 67. Genel Kurulu kapsamında ikram edilen ürünler yoğun talep görürken , değişik illerin oda ve borsaları tarafından oluşturulan stantlarda da kendi yörelerine özgü ürünler tanıtıldı.

ERZURUM TİCARET BORSASI

Erzurum Ticaret Borsası 2010 yılında tescilli hale getirdiği ve coğrafi işaretini almaya hak kazandığı “ Meşhur Erzurum Civil peyniri “ ile 2012 yılında ise tescilli hale getirdiği “Kadayıf Dolması” ve yine Erzurum’a özgü “Cağ Kebabı” standı , tüm katılımcıların ilgi odağı oldu.

Erzurum standında, hazırlanan “ Meşhur Erzurum Civil Peyniri, Kadayıf Dolması ve Cağ Kebabı ” ikramı yoğun talep nedeniyle adeta izdihama neden oldu.

Türkiye Büyük Millet Meclisi (TBMM) Başkanı Cemil Çiçek ile Gümrük ve Ticaret Bakanı Hayati Yazıcı Erzurum standını gezerek Erzurum Ticaret Borsası Yönetim Kurulu Başkanı İ.Hakkı Hınıslioğlu'n dan bölgesel ürünler hakkında bilgi aldılar.

Daha sonra ETB , Başkanı İ.Hakkı Hınıslioğlu , Türkiye Büyük Millet Meclisi (TBMM) Başkanı Cemil Çiçek 'e, “ Meşhur Erzurum Kadayıf Dolması ,Cağ Kebabı ve Civil Peyniri ” hakkında hem bilgiler sundu ,hem de ,” ikramda bulundu.

İkram edilen ürünleri tadan Meclis Başkanı Çiçek , "ikram ettiğiniz tüm ürünler çok güzel emeği geçen herkesi kutluyorum. Özellikle de “Erzurum'a, özgü ürünleri tescilleyerek, gelecek nesillere aynı damak tadıyla sunulmasını sağlayan Erzurum Ticaret Borsası'na teşekkür ediyorum. Her bölgenin, “Erzurum gibi , Kadayıf Dolması Cağ Kebabı ve Civil Peyniri “ gibi yöresel ürünlerine sahip çıkması, bu ürünlerini Türk Patent Enstitüsü (TPE) 'ne tescil ettirmesi çok önemli bir gelişme . Erzurum Ticaret Borsası, bu anlamda diğer bölgelere de güzel bir örnek olmuştur" ifadelerini kullandı.

Öte yandan Türkiye Odalar ve Borsalar Birliği (TOBB) Genel Kurulu bünyesinde açılan standda ,Erzurum Ticaret Borsası Meclis Başkanı Selman Çizmelioglu , Yönetim Kurulu Başkan vekili Kemal Aras, , Yönetim Kurulu Üyeleri Kıyasettin Yüksel,Necmi Dursun, Vedat Altunkaynak, , ile Meclis Başkan Vekili Mehmet Akgün, İbrahim Turan ile Meclis Üyesi , Mehmet Nuri Hınıslioğlu ve Zihni Durakoğlu ,da iştirak ettiler.

Öte yandan ,Borsa Başkanı Hınıslioğlu, TBMM Başkanı Cemil Çiçek'e ,Anayasa Platformu tarafından geçtiğimiz ay Erzurum da gerçekleştirilen ve bu programa katılan Meclis Başkanı Çiçek ziyareti sırasında Borsa Başkanı Hınıslioğlu ile çekildiği çerçeveli bir resim hediye etti.



DOĞU ANADOLU PROJESİ (DAP) BÖLGE KALKINMA İDARESİ BAŞKANI ADNAN DEMİR'DEN (ETB) BAŞKANI HINISLIOĞLU'NA ZİYARET

23/ 05 / 2012 -DOĞU ANADOLU PROJESİ (DAP) BÖLGE KALKINMA İDARESİ BAŞKANI ADNAN DEMİR'DEN (ETB) BAŞKANI HINISLIOĞLU'NA ZİYARET ETB BAŞKANI HINISLIOĞLU" (DAP)'İN BÖLGEYE ÖNEMLİ HİZMETLER SAĞLAYACAĞINA İNANCIMIZ SONSUZDUR"

ERZURUM TİCARET BORSASI

DAP Bölge Kalkınma İdaresi Başkanı Adnan Demir , Erzurum Ticaret Borsası'nı ziyaret ederek Yönetim Kurulu Başkanı İ.Hakkı Hınıslioğlu ile bir süre görüştü. Doğu Anadolu Projesi (DAP)'ın Güneydoğu Anadolu Projesi (GAP) 'tan sonra en geniş coğrafyayı, hatta il sayısı olarak en geniş bölgeyi kapsadığını belirten Erzurum Ticaret Borsası Yönetim Kurulu Başkanı İ.Hakkı Hınıslioğlu, Doğu Anadolu Bölgesi'nin diğer bölgelerle olan sosyo- ekonomik gelişmişlik farkını azaltmak için, mevcut verimlilik düzeyinin geliştirilerek , ülke ekonomisine katkısını artırmak amacıyla 1998 yılında Devlet Planlama Teşkilatı (DPT) Müsteşarlığı tarafından hayata geçirilen (DAP) projesinin yeni eylem planlarının bir an önce hayata geçirilmesinin, bölge halkı ve bölge ekonomisi için olmazsa olmazlardan olduğunu yapılacak yeni yatırımların bölgenin kalkınmasında önemli rol oynayacağını belirterek " Bizler bu bölgenin kalkınması için her türlü fedakarlığa hazırız,yapılacak tüm çalışmalarda Erzurum Ticaret Borsası'nın desteğinin tam olacağını bilmesini isteriz ".şeklinde konuştu

DAP Bölge Kalkınma İdaresi Başkanı Adnan Demir ise " DAP ile ilgili yeni bazı planlamalar yapmaktayız, Yapacağımız yatırımlarımızı çok daha koordineli ve etkili bir şekilde sürdürmekten yanayız. DAP Bölge Başkanı Demir , "DAP, 14 ili ve beraberinde geniş bir alanı kapsıyor. DAP idaremizin bölgenin kalkınması ve gelişmesi noktasında yapacağı çalışmaları var. Bu çalışmalar la öncelikli olarak hem kamu yatırımlarını çok daha etkili bir şekilde koordine etme, hem de izleme imkanımız olacak, hem de projelerimizi daha yakından uygulamaya geçirmeye, takip etme imkanımız olacak" şeklinde konuştu.

V. 2008 - 2012 DÖNEMİNE AİT BORSAMIZ İSTATİSTİKLERİ

A. 2008 - 2012 DÖNEMİNE AİT İŞLEM HACMİ

TABLO 1							
2008 - 2012 DÖNEMİNE AİT İŞLEM HACMİ (KG.ÇUVAL VE ADET)							
S.No	MADDENİN İSMİ	BİRİM					
			2008	2009	2010	2011	2012
1	ARPA (Yemlik) H.M.S.	Kg.	5.364.000	34.030.935	4.703.991	4.110.524,00	2.566.461,00
2	ARPA (Yemlik) H.M.S.G.	"		2.829.684	393.400		
3	ARPA (Yemlik) H.T.S.	"		113.318	792.119	412.031,00	802.461,00
4	ARPA (Yemlik) H.T.S.G.	"		5.900		15.500,00	5.000,00
5	ARPA (Yemlik) Ofis Alışı	"			6.400.950		
6	ARPA (Yemlik) Ofis Satış	"			8.241.928	24.824.078,00	5.366.160,00
7	ARPA YEMLİK H.M.S	"					127.624,00
8	BUĞDAY (Ekmeklik) H.M.S.	"	3.100.000	26.167.302	35.475.645	46.570.449,00	38.837.860,00
9	BUĞDAY (Ekmeklik) H.M.S.G.	"		12.079.989	1.418.600	31.450,00	
10	BUĞDAY (Ekmeklik) H.T.S.	"		5.515.126	7.460.625	4.857.626,00	10.337.940,00
11	BUĞDAY (Ekmeklik) H.T.S.G.	"				1.000.000,00	335.880,00
12	BUĞDAY (Ekmeklik) Ofis Alışı	"			11.647.450	11.390.997,00	3.786.390,00
13	BUĞDAY (Ekmeklik) Ofis Satışı	"			2.392.390	20.204.906,00	1.850.980,00
14	BUĞDAY (Yemlik) H.M.S.	"					2.403.940,00
15	BUĞDAY (Yemlik) H.T.S.	"					100.000,00
16	BUĞDAY (Yemlik) Ofis Satışı	"					
17	BUĞDAY (Yemlik) Ofis Alışı	"					
18	BUĞDAY (Ekmeklik Organik)H.M.S.	"	1.015.600				
19	ÇAVDAR YEMLİK H.M.S.	"					7.200,00
20	ÇAVDAR (Anadolu) Ofis Satışı	"				2.008.740,00	
21	ÇAVDAR (Anadolu) H.M.S.	"	1.951.300	1.283.055	4.365.180	924.398,00	349.413,00
22	ÇAVDAR (Anadolu) H.M.S.G.	"		876.620	7.000		
23	ÇAVDAR (Anadolu) Ofis Alış	"			654.320		
24	MISIR (Sarı) H.M.S	"	1.546.620	492.690	4.029.327	5.573.240,00	8.976.504,00
25	MISIR (Sarı) H.M.S.G.	"		1.923.830			
26	MISIR (Sarı) H.T.S.	"		1.145	1.926	57.000,00	1.327.298,00
27	MISIR (Sarı) H.T.S.G.	"		6.434	600		
28	MISIR (Sarı) Ofis Satışı	"					
29	PİRİNÇ (Baldo) Ofis Satışı	"			1.700	5.600,00	5.060,00
30	PİRİNÇ (Baldo) H.M.S.	"		53.730	22.188	32.057,00	40.402,00
31	PİRİNÇ (Baldo) H.T.S.	"	824.200	1.752.496	1.214.465	1.259.880,00	1.385.356,00
32	PİRİNÇ (Baldo) H.T.S.G.	"		142.612	102.101	74.220,00	115.730,00
33	PİRİNÇ (Bersani) H.T.S.	"					
34	PİRİNÇ (İtal) H.T.S.	"	932.600				
35	PİRİNÇ (İthal) Ofis Satışı	"					
36	PİRİNÇ (Kırık) H.T.S.	"	449.450		64.716	5.972,00	22.109,00
37	PİRİNÇ (Kırık) H.T.S.G.	"			4.343	100,00	3.444,00
38	YULAF H.M.S.	"		17.860		12.500,00	
39	YULAF H.T.S.	"			65.820		23.250,00
40	TRİTİKALE H.M.S.	"		20.440	41.940	195.476,00	112.100,00
41	TRİTİKALE ofis s.	"			114.980	161.265,00	
42	MISIR CİN H.T.S.	"		21.263	33.629	46.247,00	33.856,00
43	MISIR CİN H.T.S.G.	"		10.496	3.178	712,00	8.196,00
44	BUĞDAY KEPEĞİ H.T.S.	"		509.093	257.726	1.068.387,00	5.960.768,00
45	BUĞDAY KEPEĞİ H.T.S.G.	"		11.710			

ERZURUM TİCARET BORSASI

46	BUĞDAY UNU H.M.S.	"		30.402	11.980	14.340,00	8.460,00
47	BUĞDAY UNU H.M.S.G.	"				24.880,00	
48	BUĞDAY UNU H.T.S.	"		6.808.867	5.273.888	3.893.827,00	8.370.918,00
49	BUĞDAY UNU H.T.S.G.	"		107.979	88.359	102.171,00	33.127,00
50	BULGUR (SIRA M.) H.M.S.	"		35.793	10.265	35.658,00	26.981,00
51	BULGUR (SIRA M.) H.T.S.	"	679.300	547.168	281.788	433.426,00	631.962,00
52	BULGUR (SIRA M.) H.T.S.G.	"		46.896	47.095	19.227,00	40.589,00
53	EKSTRA UN H.T.S.	"	558.100				
54	UN TİP 1 (50 KG.) H.T.S.	Çuval	30.830				
55	UN TİP 2 (50 KG.) H.T.S.	"	34.540				
56	UN TİP 3 (50 KG.) H.T.S.	"	36.003				
57	UN TİP 4 (50 KG.) H.T.S.	"	50.573				
58	KEPEK (SIRA M.) H.T.S.	Kg.	2.715.000				
59	MAKARNA (KG) H.M.S.	"		120.055	19.927	113.955,00	28.793,00
60	MAKARNA (KG) H.M.S.G.	"		14.000		1.680,00	
61	MAKARNA (KG) H.T.S.	"	765.620	3.039.072	3.482.673	3.515.410,00	2.361.024,00
62	MAKARNA (KG) H.T.S.G.	"		160.427	143.178	90.518,00	55.250,00
63	MAKARNA (PAKET) H.M.S.	"				170,00	
64	MAKARNA (PAKET) H.M.S.G.	"					
65	MAKARNA (PAKET) H.T.S.	"				170,00	
66	MAKARNA (PAKET) H.T.S.G.	"					
67	MAKARNA (PAKET) H.T.S.	"		40			
68	MAKARNA (AÇIK) H.T.S.	"	815.100				
69	BUĞDAY UNU ÇUVAL H.M.S.	Çuval			7.092	2.922,00	
70	BUĞDAY UNU ÇUVAL H.T.S.	Çuval		405.172	411.110	491.817,00	538.107,00
71	BUĞDAY UNU ÇUVAL H.T.S.G.	"		25.332	33.218	19.481,00	12.431,00
72	BUĞDAY KEPEĞİ ÇUVAL H.T.S.	"		43.793	43.516	34.028,00	43.253,00
73	BUĞDAY KEPEĞİ ÇUVAL H.T.S.G.	"		4.575	3.245	20,00	676,00
74	ALTLIK BUĞDAY KG H.M.S.	Kg.				27.340,00	
75	FASULYE (ÇALI) H.T.S.	Kg.					
76	FASULYE (ŞEKER) H.T.S.	"	380.200				
77	FASULYE (ŞEKER) H.M.S.	"					
78	FASULYE (DERMASON) HTS.	"	158.850				
79	FASULYE (KURU) H.M.S.	"		26.163	6.218	17.338,00	19.154,00
80	FASULYE (KURU) H.M.S.G.	"			100		
81	FASULYE (KURU) H.T.S.	"		220.736	144.026	296.832,00	299.851,00
82	FASULYE (KURU) H.T.S.G.	"		24.700	34.758	19.244,00	24.496,00
83	FASULYE (BARBUNYA) HMS.	"		3.355	1.659	3.650,00	2.790,00
84	FASULYE (BARBUNYA) HTS.	"		34.692	26.910	59.929,00	75.655,00
85	FASULYE (BARBUNYA) HTS.G.	"		1.259	1.960	425,00	6.737,00
86	NOHUT H.M.S	"		30.385	23.389	57.018,00	22.204,00
87	NOHUT H.M.S.G.	"			100		286.292,00
88	NOHUT H.T.S	"	303.192	140.462	262.210	480.661,00	16.313,00
89	NOHUT H.T.S.G.	"		18.963	31.062	11.905,00	
90	MERCİMEK (YEŞİL) H.T.S.	"	72.400	69.851	62.375	91.476,00	100.154,00
91	MERCİMEK (YEŞİL) H.T.S.G.	"		17.407	8.511	6.716,00	14.152,00
92	MERCİMEK (YEŞİL) H.M.S.	"		41.961	10.400	4.864,00	5.545,00
93	MERCİMEK (YEŞİL) H.M.S.G.	"			100		
94	MERCİMEK (KIRMIZI) H.T.S.	"	264.200	399.383	194.406	282.325,00	373.997,00
95	MERCİMEK (KIRMIZI) H.T.S.G.	"		31.139	49.539	36.842,00	22.075,00

ERZURUM TİCARET BORSASI

96	MERCİMEK (KIRMIZI) H.M.S.	"		5.700	5.214	7.002,00	8.193,00
97	MERCİMEK (KIRMIZI) OFİS S.	"			250		
98	MARGARİN (YEMEKLİK)HMS	"		3.474	75.065	1.345,00	2.480,00
99	MARGARİN (YEMEKLİK)HTS	"	1.056.400	333.360	587.696	580.676,00	410.209,00
100	MARGARİN (YEMEKLİK)HTS.G.	"		31.359	161.962	31.540,00	21.200,00
101	MARGARİN (KAHVALT.)HTS.	"					
102	AYÇİÇEK YAĞI YEM.H.M.S.	"		43.649	77.303	31.007,00	31.461,00
103	AYÇİÇEK YAĞI YEM.H.T.S.	"	828.300	1.717.988	2.055.414	2.784.289,00	2.333.787,00
104	AYÇİÇEK YAĞI YEM.H.T.S.G.	"		128.110	188.900	67.904,00	128.487,00
105	AYÇİÇEĞİ HMS.	"	348.500	2.756.353	3.307.718	1.810.925,00	8.120.002,00
106	AYÇİÇEĞİ HTS.	"	342.950	1.634.015	2.009.191	2.306.706,00	5.119.579,00
107	AYÇİÇEĞİ HTS.G.	"		20.900			
108	ZEYTİN Y.(YEMEKLİK)HMS.	"		845	890	1.565,00	2.789,00
109	ZEYTİN Y.(YEMEKLİK)HTS.	"	153.600	186.329	143.229	316.619,00	286.434,00
110	ZEYTİN Y.(YEMEKLİK)HTS.G.	"		70.158	16.032	51.756,00	52.044,00
111	MISIR ÖZÜ YAĞI H.M.S.	"		10.640	22.932	13.962,00	18.830,00
112	MISIR ÖZÜ YAĞI H.T.S.	"		352.892	381.303	451.062,00	251.881,00
113	MISIR ÖZÜ YAĞI H.T.S.G.	"		23.043	10.861	6.612,00	3.440,00
114	AYÇİÇEK YAĞI TENEKE H.T.S.	Adet		2.530			
115	AYÇİÇEK YAĞI TENEKE H.T.S.G.	"		99			
116	MISIR ÖZÜ YAĞI TENEKE H.T.S.	"		43			
117	MISIR ÖZÜ YAĞI TENEKE H.T.S.G.	"		137			
118	TEREYAĞI E.B.K.S.	Kg.			11		
119	TEREYAĞI H.M.S.	"	55.200	7.024	3.612	4.734,00	5.893,00
120	TEREYAĞI H.M.S.G.	"		2.639	1.008	1.452,00	
121	TEREYAĞI H.T.S.	"	55.700	100.469	85.374	96.946,00	85.505,00
122	TEREYAĞI H.T.S.G.	"		50.799	33.515	44.353,00	58.490,00
123	TEREYAĞI PİKNİK H.M.S.	Adet		141.000	112.954	322.180,00	930.035,00
124	TEREYAĞI PİKNİK H.M.S.G	"				96.390,00	
125	TEREYAĞI PİKNİK H.T.S.	"		1.052.932	1.331.556	2.320.491,00	2.549.727,00
126	TEREYAĞI PİKNİK H.T.S.G.	"		8.024	33.451	144.589,00	76.115,00
127	TEREYAĞI (Kahvaltılık) HMS.	Kg.					
128	TEREYAĞI (Kahvaltılık) HTS.	"					
129	İÇ YAĞI E.B.K.A.	"				30.889,00	
130	İÇ YAĞI E.B.K.S.	"				11.580,00	
131	İÇ YAĞI H.M.S.	"		221.000	277.205	195.459,00	181.900,00
132	İÇ YAĞI H.T.S.	"		206.899	354.428	619.655,00	1.172.330,00
133	İÇ YAĞI H.T.S.G.	"		111.346	47.417	310,00	2.692,00
134	AYÇİÇEK YAĞLIK HMS.	"				226.059,00	15.640,00
135	AYÇİÇEĞİ ELK.ALTI H.M.S.	"	209.400	403.165	349.081	396.280,00	807.079,00
136	AYÇİÇEĞİ ELK.ALTI H.T.S.	"	208.200	342.195	67.697	204.420,00	453.040,00
137	ET (BÜYÜK BAŞ) EBK.A.	"	1.056.000	1.145.765	251.746	679.818,00	1.827.545,00
138	ET (BÜYÜK BAŞ) EBK.S.	"	1.211.400	1.430.232	1.394.646	1.586.512,00	1.499.794,00
139	ET (BÜYÜK BAŞ) HMS.	"	1.539.600	1.354.766	649.013	617.448,00	1.281.105,00
140	ET (BÜYÜK BAŞ) HMS.G.	"		41.183		4.765,00	29.323,00
141	ET (BÜYÜK BAŞ) HTS.	"	995.200	2.537.389	1.714.808	1.011.840,00	978.060,00
142	ET (BÜYÜK BAŞ) HTS.G.	"		94.807	506.546	254.156,00	43.452,00
143	ET (KÜÇÜK BAŞ) EBK.A.	"		3.075	141	5.462,00	190,00
144	ET (KÜÇÜK BAŞ) EBK.S.	"		1.860	238	291,00	292,00
145	ET (KÜÇÜK BAŞ) HMS.	"	247.600	2.054	7.933	10.339,00	89.135,00

ERZURUM TİCARET BORSASI

146	ET (KÜÇÜK BAŞ) HMS.G	"				240,00	
147	ET (KÜÇÜK BAŞ) HTS.	"	231.000	4.317	7.879	12.370,00	19.550,00
148	ET (KÜÇÜK BAŞ) HTS.G.	"		8.942	260	13.497,00	11.863,00
149	KAVURMA (YAĞLI) EBK.S.	"		381	78	329,00	134,00
150	KAVURMA (YAĞLI) H.M.S.	"			8	34,00	13,00
151	KAVURMA (YAĞLI) H.T.S.	"		3.557	13.888	3.158,00	15.213,00
152	KAVURMA (YAĞLI) H.T.S.G.	"		9.325	6.607	597,00	2.305,00
153	PASTIRMA E.B.K.S.	"				20,00	22,00
154	PASTIRMA H.M.S.	"				7,00	
155	PASTIRMA H.T.S.	"		170	112	476,00	575,00
156	PASTIRMA H.T.S.G.	"		205	354		25,00
157	TAVUK ETİ EBK.A.	"			13.850		
158	TAVUK ETİ EBK.S.	"		508.892	640.475	675.603,00	640.414,00
159	TAVUK ETİ H.M.S.	"		16.011	18.121	15.686,00	33.579,00
160	TAVUK ETİ H.M.S.G	"				11.995,00	
161	TAVUK ETİ HTS.	"	1.526.800	1.482.431	2.038.730	2.922.375,00	3.116.599,00
162	TAVUK ETİ HTS.G.	"		343.406	359.073	401.474,00	191.982,00
163	YUMURTA HMS.	AD.		372.214	233.557	329.567,00	491.368,00
164	YUMURTA HTS.	"	4.563.500	9.617.381	13.716.872	15.691.130,00	21.862.901,00
165	YUMURTA HTS.G.	"		6.350.280	3.917.275	7.473.197,00	6.005.744,00
166	YUMURTA KOLİ H.M.S.	"		654	1.292	4.986,00	2.058,00
167	YUMURTA KOLİ H.T.S.	"		58.506	44.255	150.618,00	110.964,00
168	YUMURTA KOLİ H.T.S.G.	"		24.199	9.277	29.219,00	49.264,00
169	BAL (PETEK) HMS.	KG.	7.700	50.630	16.319	54.927,00	67.121,00
170	BAL (PETEK) HMS.G.	"		1.990	1.262		
171	BAL (PETEK) HTS.	"		29.307	5.686	3.014,00	4.961,00
172	BAL (PETEK) HTS.G.	"		12.136	1.100	2.601,00	5.744,00
173	BAL (SÜZME) HMS.	"	60.850	17.028	58.392	49.062,00	76.715,00
174	BAL (SÜZME) HMS.G.	"		20.435	635	263,00	
175	BAL (SÜZME) HTS.	"		65.493	94.525	53.306,00	120.536,00
176	BAL (SÜZME) HTS.G.	"		20.554	14.374	5.126,00	37.758,00
177	BAL (SÜZME) PİKNİK HMS.	AD.		124.200	107.620	285.400,00	271.460,00
178	BAL (SÜZME) PİKNİK HMS. G	"				182.208,00	
179	BAL (SÜZME) PİKNİK HTS.	"		968.813	1.253.655	2.253.529,00	11.186.657,00
180	BAL (SÜZME) PİKNİK HTS.G.	"		20.135	38.579	13.743,00	2.090.459,00
181	ZEYTİN SİYAH HMS.	Kg.		17.682	13.783	13.644,00	179.067,00
182	ZEYTİN SİYAH HMS.G.	"		4.450			
183	ZEYTİN SİYAH HTS.	"	15.000	445.272	384.368	312.439,00	298.132,00
184	ZEYTİN SİYAH HTS.G.	"		42.563	32.902	19.327,00	60.961,00
185	ZEYTİN YEŞİL H.M.S.	"		839	1.344	1.575,00	1.193,00
186	ZEYTİN YEŞİL H.T.S.	"		85.540	87.201	30.392,00	7.219,00
187	ZEYTİN YEŞİL H.T.S.G.	"			2.459	50,00	956,00
188	TURŞU H.M.S.	"		12.710	44.409	41.364,00	37.848,00
189	TURŞU H.T.S.	"		51.090	92.990	68.374,00	120.720,00
190	TURŞU H.T.S.G.	"		3.364	2.639	272,00	4.369,00
191	TURŞU TENKE H.M.S.	Adet		2			
192	TURŞU TENKE H.T.S.	"		322			
193	SOĞAN (KURU) HMS.	"	398.889	133.140	302.433	227.901,00	504.826,00
194	SOĞAN (KURU) HMS.G.	"		171			
195	SOĞAN (KURU) HTS.	"	724.155	830.689	741.621	402.676,00	1.449.663,00

ERZURUM TİCARET BORSASI

196	SOĞAN (KURU) HTS.G.	"		102.261	75.479	229.162,00	165.578,00
197	PATATES HMS.	"	1.130.000	1.056.572	749.126	2.100.462,00	1.505.875,00
198	PATATES HMS.G.	"		1.893	145.340		
199	PATATES HTS.	"	1.760.000	1.735.333	1.570.478	1.054.397,00	3.157.675,00
200	PATATES HTS.G.	"		282.736	67.189	378.978,00	327.229,00
201	PEYNİR YAĞSIZ H.M.S.	"		15.800		500,00	
202	PEYNİR YAĞSIZ H.M.S.G.	"		570			
203	PEYNİR YAĞSIZ H.T.S.	"		14.226	9.117	535,00	
204	PEYNİR YAĞSIZ H.T.S.G.	"		5.555	172		
205	B.PEYNİR (YAĞLI) HTS.	"	58.900	599.752	520.591	444.122,00	575.281,00
206	B.PEYNİR (YAĞLI) HTS.G.	"		51.835	53.323	46.781,00	94.163,00
207	B.PEYNİR (YAĞLI) HMS.	"	120.400	36.901	26.669	11.593,00	12.999,00
208	B.PEYNİR (YAĞLI) HMS.G.	"		6.634	3.713	4.542,00	222,00
209	B.PEYNİR (YAĞLI)TNK.HTS.	AD.		1.389			
210	KAŞAR PEYNİR (YAĞLI)HMS.	Kg.	137.700	19.911	14.001	5.585,00	13.344,00
211	KAŞAR PEYNİR (YAĞLI)HMS.G.	"				1.749,00	195,00
212	KAŞAR PEYNİR (YAĞLI)HTS.	"	228.750	245.458	220.604	164.375,00	210.401,00
213	KAŞAR PEYNİR (YAĞLI)HTS.G.	"		28.316	18.149	26.009,00	33.696,00
214	PEYNİR LOR H.M.S.	"		12.050			
215	PEYNİR LOR H.T.S.	"		8.052	1.026		
216	PEYNİR LOR H.T.S.G.	"			1.200		
217	LOR PEYNİR H.M.S.	"			33.385	42.730,00	29.953,00
218	LOR PEYNİR H.T.S.	"			8.941	22.830,00	18.099,00
219	LOR PEYNİR H.T.S.G.	"			1.046	4.243,00	12.372,00
220	LOR (ÇÖKELEK) HMS.	"		5.040		1.100,00	38.755,00
221	LOR (ÇÖKELEK) HTS.	"		566			
222	LOR (ÇÖKELEK) HTS.G.	"		15			
223	CİVİL PEYNİR H.M.S	"		1.250	54.318	37.864,00	40.122,00
224	CİVİL PEYNİR H.T.S	"		13.094	46.748	50.586,00	71.255,00
225	CİVİL PEYNİR H.T.S.G.	"		81	23.343	31.071,00	146.592,00
226	PEYNİR EZME H.M.S.	"			10.085		
227	SUCUK EBK.S.	"		1.428	76		66,00
228	SUCUK HMS.	"		4.956	17.105	1.084,00	2.099,00
229	SUCUK HMS.G.	"		5.146	1.694	3.755,00	143,00
230	SUCUK HTS.	"		166.451	46.842	21.387,00	32.266,00
231	SUCUK HTS.G.	"		14.557	11.313	17.857,00	8.769,00
232	SUCUK (TAVUK) H.m.S.	"					55,00
233	SUCUK (TAVUK) H.T.S.	"			62.661	48.390,00	26.729,00
234	SUCUK (TAVUK) H.T.S.G.	"			19.268	32.430,00	34.664,00
235	SOSİS EBK.S.	"		80			
236	SOSİS H.M.S.	"		3.700	11.116	1.179,00	2.116,00
237	SOSİS H.M.S.G.	"		3.452	950	1.775,00	430,00
238	SOSİS H.T.S.	"		7.063	13.026	23.348,00	15.972,00
239	SOSİS H.T.S.G.	"		1.504	1.034	7.069,00	1.215,00
240	SALAM EBK.S.	"		130	120		10,00
241	SALAM H.M.S.	"		904	1.733	3.167,00	10.883,00
242	SALAM H.M.S.G.	"		8.838	2.245	4.481,00	385,00
243	SALAM H.T.S.	"		12.805	24.554	52.695,00	36.188,00
244	SALAM H.T.S.G.	"		1.888	2.003	28.235,00	12.196,00
245	TAVUKSALAM HM.S.	"					263,00

ERZURUM TİCARET BORSASI

246	TAVUKSALAM HT.S.	"					225,00
247	BAL MUMU H.M.S.	"				2.500,00	
248	YAPAK HMS.	"		400	4.203		795,00
249	YAPAK H.T.S.	"			5.475	2.235,00	4.295,00
250	YAPAK H.T.S.G	"				3.550,00	3.500,00
251	SIĞIR DERİSİ (YAŞ) EBK.S.	"	507.300	264.544	143.465	42.712,00	302.718,00
252	SIĞIR DERİSİ (YAŞ) HMS.	"	559.950	231.914	239.558	354.333,00	262.028,00
253	SIĞIR DERİSİ (YAŞ) HMS.G.	"					545,00
254	SIĞIR DERİSİ (YAŞ) HTS.	"		189.465	125.213	200.010,00	90.604,00
255	SIĞIR DERİSİ (YAŞ) HTS.G.	"		3.773	2.666	580,00	4.852,00
256	SIĞIR DERİSİ (YAŞ) EBK.S.	AD.			2.636	5.721,00	
257	SIĞIR DERİSİ (YAŞ)ADETH.M.S.	"		16.325	3.908	1.965,00	18,00
258	SIĞIR DERİSİ (YAŞ)ADETH.T.S.	"		12	1.840	3.933,00	1.150,00
259	KELLE DERİSİ EBK.S.	"			5.658	7.490,00	36.904,00
260	KELLE DERİSİ H.M.S.	"			30		
261	KELLE DERİSİ H.T.S.	"			1.627	16.632,00	306,00
262	SIĞIR DERİSİ (YAŞ) HMS.	"				4.868,00	200,00
263	SIĞIR DERİSİ (YAŞ) HTS.	"				2.613,00	290,00
264	SIĞIR DERİSİ (KURU) HMS.	"				1.785,00	5.113,00
265	SIĞIR DERİSİ (KURU) HMS.G.	"					300,00
266	SIĞIR DERİSİ (KURU) HTS.	"				2.810,00	5.543,00
267	DANA DERİSİ H.M.S.	KG.			1.500		
268	KOYUN DERİSİ (YAŞ) EBK.S.	AD.			93		
269	KOYUN DERİSİ (YAŞ) H.M.S.	"	205.700	16.289	7.327	4.506,00	5.465,00
270	KOYUN DERİSİ (YAŞ) H.M.S.G.	"					155,00
271	KOYUN DERİSİ (YAŞ) HTS.	"		6.442	5.373	4.380,00	6.642,00
272	KOYUN DERİSİ (YAŞ) HTS.G.	"		200	450	60,00	147,00
273	KEÇİ DERİSİ YAŞ H.M.S.	"	53.650	1.086	880	802,00	300,00
274	KEÇİ DERİSİ YAŞ HTS.	"		2.016	2.300	790,00	753,00
275	KUZU DERİSİ H.M.S.	"				960,00	
276	K.KARAMAN TOKLU HMS.	"	4.750				
277	K.KARAMAN MARYA HMS.	"					
278	OT KUZUSU HMS.	"	19.675	787	497	271,00	1.044,00
279	OT KUZUSU HTS.	"				10,00	387,00
280	KEÇİ H.M.S.	"			66		35,00
281	KEÇİ H.M.S.G.	"				109,00	5,00
282	KEÇİ H.T.S.	"				61,00	
283	SAANEN KEÇİ H.M.S.	"					16,00
284	SAANEN TEKE H.M.S.	"					1,00
285	KOYUN H.M.S.	"	9.390	2.766	2.548	4.780,00	5.615,00
286	KOYUN H.M.S.G.	"			182	81,00	
287	KOYUN H.T.S.	"		21	90	468,00	142,00
288	KOÇ H.M.S.	"				10,00	10,00
289	KOÇ H.T.S.	"				16,00	10,00
290	KOÇ (ROMANOV) H.T.S.	"			5	6,00	42,00
291	KOÇ (ROMANOV) H.T.S.G.	"				2,00	1,00
292	KOÇ (CHEROLLAİS)) H.M.S.	"				4,00	
293	KOÇ (CHEROLLAİS)) H.T.S.	"				1,00	
294	KOÇ (SUFFOLK) H.M.S.	"				1,00	
295	KOÇ (SUFFOLK) H.T.S.	"				1,00	

ERZURUM TİCARET BORSASI

296	KOYUN (ROMANOV) H.M.S.	"			500	6,00	
297	KOYUN (ROMANOV) H.T.S.	"			8	3,00	40,00
298	KOYUN (ROMANOV) H.T.S.G.	"					28,00
299	KOYUN KARAMAN H.M.S.	"					778,00
300	KOYUN KARAMAN H.T.S.	"					377,00
301	KOYUN KARAKAYA H.M.S.	"					50,00
302	KOYUN KARAKAYA H.M.T.	"					50,00
303	TOSUN EBK.A.	AD.			24		
304	TOSUN HMS.	"	3.400	2.431	2.341	1.202,00	673,00
305	TOSUN HMS.G.	"		9	25		8,00
306	TOSUN HTS.	"		872	1.066	450,00	71,00
307	TOSUN HTS.G.	"		22	82		
308	SİMENTAL TOSUN H.M.S.	"					2,00
309	MONTOFON TOSUN H.T.S.	"					13,00
310	HOLSTEİN TOSUN H.M.S.						1,00
311	SİMENTAL İNEK H.M.S.	"					25,00
312	MONTOFON İNEK H.M.S.	"					81,00
313	MONTOFON İNEK H.T.S.	"					10,00
314	HOLSTEİN İNEK H.M.S.	"					5,00
315	HOLSTEİN İNEK H.T.S.	"					1,00
316	İNEK EBK.A.	"			12		
317	İNEK EBK.S.	"				939,00	142,00
318	İNEK HMS.	"	5.728	1.380	1.590	825,00	2.081,00
319	İNEK HMS.G.	"		4	29	16,00	21,00
320	İNEK HTS.	"		258	410	91,00	797,00
321	İNEK HTS.G.	"			49		3,00
322	RAPORLU İNEK H.M.S.	AD.		2		8,00	2,00
323	RAPORLU İNEK H.M.S.G.	AD.					2,00
324	RAPORLU İNEK EBK.A.	"			190		
325	RAPORLU İNEK EBK.A.	KG.			15.989	51.877,00	88.603,00
326	RAPORLU İNEK EBK.S.	"				514,00	
327	RAPORLU İNEK H.M.S.	"			5.484	4.889,00	39.208,00
328	RAPORLU İNEK H.M.S.G.	"					1.141,00
329	RAPORLU İNEK H.T.S.	"			577	678,00	510,00
330	RAPORLU TOSUN EBK.A.	"			358	236,00	
331	RAPORLU TOSUN H.T.S.	"					535,00
332	BUZAĞI H.M.S.	AD.				66,00	
333	SİMENTAL DÜVE H.T.S.	AD.					4,00
334	MONTOFON DÜVE H.M.S.	AD.					25,00
335	MONTOFON DÜVE H.T.S.	AD.					25,00
336	DÜVE HMS.	AD.	4.551	434	881	222,00	459,00
337	DÜVE HTS.	"		229	248	140,00	6,00
338	DÜVE HTS.G.	"			10		
339	DANA HMS.	"	2.921	600	866	432,00	471,00
340	DANA HMS.G.	"			5	4,00	
341	DANA HTS.	"		149	92	101,00	224,00
342	DANA HTS.g.	"					87,00
343	SİMENTAL DANA H.M.S.	"					11,00
344	MONTOFON DANA H.M.S.	"					11,00
345	BAĞIRSAK (KOYUN) HMS.	"	109.250				

ERZURUM TİCARET BORSASI

346	BAĞIRSAK (KOYUN) HTS.	"	107.750				
347	BAĞIRSAK (SIĞIR) EBK.S.	"		8.909	6.158	944,00	6.255,00
348	BAĞIRSAK (SIĞIR) HMS.	"			55.986	1.360,00	4.640,00
349	BAĞIRSAK (SIĞIR) HMS.G.	"					1.200,00
350	BAĞIRSAK (SIĞIR) HTS.	"		104.665	55.439	23.133,00	46.199,00
351	BAĞIRSAK (SIĞIR) HTS.G.	"		28.875	615	9,00	255,00
352	BAĞIRSAKLAR (TAKIM) EBK.S.	"			150	653,00	1.142,00
353	BAĞIRSAKLAR (TAKIM) H.M.S.	"			155	470,00	
354	BAĞIRSAKLAR (TAKIM) H.T.S.	"			6.632	4.737,00	
355	BAĞIRSAKLAR (TAKIM) H.T.S.G.	"				63,00	
356	BAĞIRSAK (İŞLENMİŞ) EBK.S.	KG.			400	113,00	2.899,00
357	BAĞIRSAK (İŞLENMİŞ) H.M.S.	"			435	11.682,00	
358	BAĞIRSAK (İŞLENMİŞ) H.T.S.	"			1.713	1.899,00	200,00
359	BAĞIRSAK (İŞLENMİŞ) H.T.S.G.	"			60		
360	FİĞ HMS.	KG.		23.543	27.420	73.080,00	15.220,00
361	FİĞ HMS.G.	"		49.010			
362	KORUNGA HMS.	"		118.120	145.160	56.540,00	40.956,00
363	YONCA HMS.	"		3.082.288	3.772.022	3.372.281,00	130.595,00
364	YONCA HTS.	"					12.835,00
365	YONCA HMS.G.	"		142.460			
366	YEM H.M.S.	"		17.200			
367	YEM H.T.S.	"		6.929.900			
368	YEM H.T.S.G.	"		281.850			
369	YEM (ÇİFT TIRNAKLI) H.M.S.	"				176.935,00	36.000,00
370	YEM (ÇİFT TIRNAKLI) H.T.S.	"			15.410.519	22.926.332,00	25.802.065,00
371	YEM (ÇİFT TIRNAKLI) H.T.S.G.	"			581.058	632.400,00	1.454.700,00
372	YEM (KANATLI) H.T.S.	"			89.790	143.000,00	129.862,00
373	YEM ÇUVAL H.T.S.	Çuval		187.782			
374	YEM ÇUVAL H.T.S.G.	"		6.179			
375	YEM ÇUVAL (ÇİFT TIRNAKLI) H.T.S.	"			200.596	304.862,00	557.514,00
376	YEM ÇUVAL (ÇİFT TIRNAKLI) HTSG	"			5.652	6.896,00	9.449,00
377	YEM ÇUVAL (KANATLI)H.T.S.	"			7.275	38.495,00	10.097,00
378	YEM ÇUVAL (KANATLI)H.T.S.G.	"					200,00
379	KÜSPE KURU H.T.S.	KG.		38.440	1.000		2.000,00
380	KÜSPE KURU H.T.S.G.	"				23.237,00	
381	KÜSPE YAŞ H.M.S..	"					11.000,00
382	KÜSPE YAŞ H.T.S.G.	"		155.188			
383	BUĞDAY AŞURELİK H.M.S.	"		466	2.625	4.029,00	3.091,00
384	BUĞDAY AŞURELİK H.M.S.G.	"			100		
385	BUĞDAY AŞURELİK HTS.	"		50.224	58.459	152.119,00	107.986,00
386	BUĞDAY AŞURELİK HTS.G.	"		21.201	9.730	6.877,00	7.810,00
387	YOĞURT AÇIK HMS.	"		47.301	33.045	39.145,00	44.874,00
388	YOĞURT AÇIK HTS.	"	351.550	356.729	112.372	221.000,00	410.852,00
389	YOĞURT AÇIK HTS.G.	"		24.705	3.595	320,00	3.989,00
390	YOĞURT SÜZME H.T.S.	"		1.727	54		
391	YOĞURT SÜZME H.T.S.G.	"		3.583			
392	İNEK SÜTÜ EBKA.	"					27.032,00
393	İNEK SÜTÜ HMS.	"	1.605.500	5.780.441	8.890.030	12.637.640,00	16.390.542,00
394	İNEK SÜTÜ HMS.G.	"			70.000		
395	İNEK SÜTÜ HTS.	"		74.720	427.546	792.096,00	720.465,00

ERZURUM TİCARET BORSASI

396	İNEK SÜTÜ HTS.G.	"		14.019	487	3.340,00	580,00
397	BROKOLİ H.M.S.	"		1.550	2.157	8.831,00	700,00
398	BROKOLİ H.T.S.	"				100,00	
399	KABAK H.M.S.	"		87.721	103.881	148.415,00	171.929,00
400	KABAK H.T.S.	"		55.551	53.815	28.051,00	69.937,00
401	KABAK H.T.S.G.	"			2.000		
402	KABAK BAL H.M.S.	"		4.036	2.437	4.302,00	2.821,00
403	KABAK BAL H.T.S.	"		5.221	2.168	4.539,00	4.215,00
404	ELMA HTS.	"	22.500	82.168	109.913	120.703,00	138.429,00
405	ELMA HTS.G.	"		100			
406	ELMA HMS.	"		292.458	375.354	550.347,00	1.231.537,00
407	ŞEHRİYE H.M.S.	"		8.302	1.938	11.877,00	10.421,00
408	ŞEHRİYE H.T.S.	"		297.724	82.074	74.941,00	94.700,00
409	ŞEHRİYE H.T.S.G.	"		8.820	21.306	1.680,00	6.150,00
410	KARABİBER H.M.S.	"		254	223	456,00	510,00
411	KARABİBER H.T.S.	"		457	320	643,00	619,00
412	KURU NANE H.M.S.	"		529	2	22,00	104,00
413	KURU NANE H.T.S.	"		42	12	22,00	136,00
414	KİMYON H.T.S.	"				810,00	
415	PORTAKAL HTS.	"		107.330	362.641	110.994,00	141.151,00
416	PORTAKAL HTS.G.	"		350	92.968		
417	PORTAKAL HMS.	"	25.000	486.753		443.604,00	411.111,00
418	ŞEKER PANCARI HMS.	"	215.813.000	229.412.776	258.056.920	348.670.990,00	314.459.751,00
419	LİMON HMS.	AD.	822.400	369.500	915.081	1.193.260,00	756.752,00
420	LİMON HTS.	"	806.200	295.764	884.869	1.078.183,00	1.046.127,00
421	LİMON HTS.G.	"		250			
422	LİMON KG.H.M.S.	KG.		54.996	124.059	158.102,00	163.064,00
423	LİMON KG.H.T.S.	"		3.232	104.663	122.790,00	7.363,00
424	ALABALIK EBKS.	"					988,00
425	ALABALIK H.M.S.	"		6.394	15.656	8.621,00	18.484,00
426	ALABALIK H.T.S.	"		6.049	24.174	47.099,00	61.020,00
427	ALABALIK H.T.S.G.	"		200			
428	İRMİK H.M.S.	AD.		1.196	1.143	1.621,00	1.100,00
429	İRMİK H.T.S.	"		18.877	12.098	32.427,00	15.299,00
430	İRMİK H.T.S.G.	"		420	322	50,00	
431	MUZ H.M.S.	KG.		50.986	58.039	47.397,00	45.497,00
432	MUZ H.T.S.	"		27.456	45.250	51.014,00	84.985,00
433	MUZ H.T.S.G.	"		300			
434	KOYUN SÜTÜ HMS.	KG.	12.500	11.200	31.350	80.000,00	37.500,00
435	ERİK HMS	"		28.722	49.600	69.440,00	76.095,00
436	ERİK HTS	"		18.406	29.929	29.627,00	35.438,00
437	BİBER DOLMALIK HMS.	"		26.399	16.776	83.286,00	19.767,00
438	BİBER DOLMALIK HTS.	"		7.096	18.111	24.397,00	16.550,00
439	BİBER DOLMALIK HTS.G.	"		150	500		
440	DOMATES HMS.	"		741.418	591.185	1.042.475,00	605.302,00
441	DOMATES HTS.	"		159.270	73.893	84.641,00	188.214,00
442	DOMATES HTS.G.	"		300	2.560		
443	KİVİ H.M.S.	"		12.790	9.287	8.057,00	4.940,00
444	KİVİ H.T.S.	"		6.138	9.813	11.395,00	4.940,00
445	AYVA H.M.S.	"		37.845	24.173	56.390,00	49.303,00

ERZURUM TİCARET BORSASI

446	AYVA H.T.S.	"		15.170	14.369	22.235,00	18.691,00
447	NAR H.M.S	"		22.108	49.113	113.125,00	20.875,00
448	NAR H.T.S.	"		230		70,00	100,00
449	SAMAN H.M.S.	"		6.000		428.000,00	289.000,00
450	LAHANA BEYAZ H.M.S.	"		54.796	133.545	142.138,00	44.566,00
451	LAHANA BEYAZ H.T.S.	"		19.392	21.736	20.385,00	25.572,00
452	SALATALIK HMS.	"		697.444	516.360	733.230,00	111.701,00
453	SALATALIK HTS.	"		51.559	56.681	64.930,00	74.273,00
454	SALATALIK HTS.G.	"		200	60		
455	KAYISI HMS.	"		4.183	12.260	10.075,00	30.515,00
456	KAYISI HTS.	"		4.283	14.634	5.934,00	18.767,00
457	KARPUZ HMS.	"		109.875	61.162	435.818,00	71.080,00
458	KARPUZ HTS.	"	15.000	80.443	85.299	91.841,00	86.022,00
459	PATLICAN HMS.	"		73.565	139.920	146.540,00	107.622,00
460	PATLICAN HTS.	"		85.502	82.936	49.329,00	87.716,00
461	PATLICAN HTS.G.	"		400	2.060		
462	TAZE FASULYE HMS.	"		61.653	46.700	51.316,00	71.487,00
463	TAZE FASULYE HTS.	"		32.842	35.716	66.365,00	44.697,00
464	TAZE FASULYE HTS.G.	"			765		
465	MAYDANOZ HMS.	AD.		354.940	299.969	79.597,00	196.842,00
466	MAYDANOZ HTS.	"		321.289	299.142	60.640,00	197.084,00
467	MAYDANOZ HTS.G.	"		100			
468	KEREVİZ H.M.S.	KG.		44	280		
469	KEREVİZ H.T.S.	"		394			
470	HAVUÇ H.M.S.	"		223.828	914.045	956.265,00	673.787,00
471	HAVUÇ H.T.S.	"		73.423	70.410	90.561,00	83.151,00
472	HAVUÇ H.T.S.G.	"		150			
473	TURP H.M.S.	"		111.003	458.013	480.053,00	402.179,00
474	TURP H.T.S.	"		16.470	19.535	18.474,00	14.109,00
475	TURP H.T.S.G.	"		100			
476	MARUL H.M.S.	AD.		114.305	41.835	118.504,00	72.290,00
477	MARUL H.T.S.	"		30.146	34.690	77.758,00	64.083,00
478	MARUL H.T.S.G.	"		100	50		
479	ISPANAK H.M.S.	KG.		156.023	61.473	122.106,00	42.807,00
480	ISPANAK H.T.S.	"		54.225	56.029	41.371,00	29.385,00
481	ISPANAK H.T.S.G.	"		200			
482	DERE OTU H.M.S.	AD.		10.375	3.367	7.490,00	15.610,00
483	DERE OTU H.T.S.	"		2.130	1.434	3.348,00	1.868,00
484	KARNABAHAH H.M.S.	KG.		29.855	38.183	42.745,00	33.302,00
485	KARNABAHAH H.T.S.	"		24.188	35.223	40.632,00	26.882,00
486	KARNABAHAH H.T.S.G.	"			1		
487	KIRMIZI LAHANA H.M.S.	"		25.654	55.122	141.299,00	34.660,00
488	KIRMIZI LAHANA H.T.S.	"		11.433	15.936	25.198,00	13.698,00
489	KIRMIZI LAHANA H.T.S.G.	"		350			
490	PIRASA H.M.S.	"		17.155	46.654	76.983,00	24.606,00
491	PIRASA H.T.S.	"		18.358	28.440	36.340,00	29.453,00
492	MANTAR H.M.S.	"		8.085	5.854	58.026,00	7.661,00
493	MANTAR H.T.S.	"		4.210	4.798	4.635,00	3.952,00
494	SARIMSAK H.M.S.	"		1.036	677	415,00	1.713,00
495	SARIMSAK H.T.S.	"		884	730	287,00	1.383,00

ERZURUM TİCARET BORSASI

496	ÇELTİK H.M.S.	"		284.791		40.300,00	27.500,00
497	ÜZÜM YAPRAĞI H.M.S.	"		870	456	520,00	428,00
498	ÜZÜM YAPRAĞI H.T.S.	"		780	838	611,00	588,00
499	BİBER ÇARLISTON H.M.S.	"		73.529	129.087	210.518,00	357.006,00
500	BİBER ÇARLISTON H.T.S.	"		48.096	49.374	45.466,00	34.195,00
501	BİBER ÇARLISTON H.T.S.G.	"		200	2.040		
502	TAZE SOĞAN H.M.S.	AD.		99.409	45.168	29.048,00	21.163,00
503	TAZE SOĞAN H.T.S.	"		30.295	43.511	10.402,00	13.735,00
504	ÇİLEK H.M.S.	KG.		22.258	1.924	4.115,00	2.037,00
505	ÇİLEK H.T.S.	"		6.838	5.357	4.442,00	5.006,00
506	GREYFURT H.M.S.	"		2.950	3.870	4.720,00	701,00
507	SEMİZ OTU H.M.S.	"		500	640	5.374,00	1.993,00
508	SEMİZ OTU H.T.S.	"		315	491	2.324,00	2.265,00
509	YENİ DÜNYA H.M.S.	"		4.170	1.383	2.965,00	935,00
510	YENİ DÜNYA H.T.S.	"		4.590	4.190	3.115,00	3.268,00
511	KURU DUT H.M.S.	"		2.000	3.728		
512	KURU DUT H.T.S.	"				410,00	
513	KURU DUT H.T.S.G.	"		17.584			
514	ROKA H.M.S.	"		4.071	3.325	10.762,00	24.868,00
515	ROKA H.T.S.	"				4.392,00	4.182,00
516	PAZI H.M.S.	"		39.613	20.870	7.990,00	310,00
517	PAZI H.M.S.	"				401,00	30,00
518	HAZIR MANTI H.T.S.	"		1.660			
519	MANTI H.M.S.	"			60	682,00	
520	MANTI H.T.S.	"		1.190	2.290	760,00	
521	MİLFÖY HAMURU H.M.S.	"			40		
522	MİLFÖY HAMURU H.T.S.	"		3.048	3.893	40,00	
523	YUFKA H.M.S.	"		210	98	30,00	
524	YUFKA H.T.S.	"		3.675	4.257	12.309,00	55.764,00
525	EKMEK KADAYIFI H.T.S.	"		1.000	935	710,00	500,00
526	TEL KADAYIF H.M.S.	"		35			
527	TEL KADAYIF H.T.S.	"		1.210	1.811	2.497,00	1.535,00
528	KEMALPAŞA TATLISI H.T.S.	AD.		197.750	212.500	120.450,00	144.700,00
529	KEMALPAŞA TATLISI H.T.S.	KG.		50			
530	BALIK H.M.S.	"		59	125	1.692,00	1.381,00
531	BALIK H.T.S.	"		59	125	3.582,00	1.381,00
532	SIVI SABUN İHR.	AD.		342			
533	PAMUK İHR.	"		394			
534	BULAŞIK DETERJANI İHR.	"		12			
535	CAM TEMİZLEYİCİ İHR.	"		12			
536	HALI ŞAMPUANI İHR	"		12			
537	PİKNİK REÇEL İHR.	"		720			
538	PEKMEZ H.M.S.	KG.		345	613	1.240,00	60,00
539	PEKMEZ H.T.S.	"		757	504	104,00	60,00
540	PEKMEZ H.T.S.G.	"			656	78,00	
541	MISIR UNU H.M.S.	"		10	11	40,00	28,00
542	MISIR UNU H.T.S.	"		10	711	249,00	158,00
543	ARILI KOVAN H.M.S.	AD.		20			
544	VİŞNE H.M.S.	KG.		2.460	300	40,00	150,00
545	VİŞNE H.T.S.	"		140	192	1.500,00	150,00

ERZURUM TİCARET BORSASI

546	KIZILCIK H.M.S.	"		435	227	570,00	
547	KIZILCIK H.T.S.	"		455	395	105,00	
548	İNCİR H.M.S.	"		31.110	103	19.621,00	186,00
549	İNCİR H.T.S.	"		845	398	2,00	485,00
550	İNCİR H.T.S.G.	"		40			
551	BÖĞÜRTLEN H.M.S.	"		560		240,00	
552	REYHAN H.M.S.	"					1,00
553	REYHAN H.T.S.	"		10			1,00
554	BATUM HURMA H.M.S.	"		25.030	400	13.820,00	2.000,00
555	BATUM HURMA H.T.S.	"		70		1.371,00	150,00
556	KUŞ ÜZÜMÜ H.M.S.	"		10	3	46,00	536,00
557	KUŞ ÜZÜMÜ H.T.S.	"		13	28	183,00	1.182,00
558	KUŞ ÜZÜMÜ H.T.S.G.	"					455,00
559	KONSERVE BEZELYE H.T.S.	"		100			3.462,00
560	KONSERVE BAMYA H.T.S.	"		100			210,00
561	KONSERVE GARNİTÖR H.T.S.	"		100		540,00	5.336,00
562	KONSERVE TAZE FASÜLYE H.T.S.	"					2.966,00
563	KESTANE H.M.S.	"		3.900	700	1.156,00	349,00
564	KESTANE H.T.S.	"				670,00	
565	KABUKLU CEVİZ H.M.S.	"		5.100			
566	KABUKLU CEVİZ H.T.S.	"			500	2.050,00	
567	KABUKLU CEVİZ H.T.S.G.	"			100		
568	ORGANİK ÇAYIR OTU HMS.	"		240.860	574.008	1.641.481,00	409.166,00
569	ORGANİK ÇAYIR OTU HTS.	"			18.360		4.450,00
570	KUYRUK YAĞI EBK.S.	"		119	62	21,00	52,00
571	KUYRUK YAĞI H.M.S.	"		408	200	6,00	42,00
572	KUYRUK YAĞI H.T.S.	"		69	613	153,00	779,00
573	KUYRUK YAĞI H.T.S.G.	"			365	256,00	82,00
574	KIRMIZI PUL BİBER H.M.S.	"		1.028	747	1.544,00	2.366,00
575	KIRMIZI PUL BİBER H.T.S.	"		1.507	1.901	4.036,00	2.931,00
576	KIRMIZI PUL BİBER H.T.S.G.	"		14	33		
577	SAKATAT EBK.S.	AD.			14.468	845,00	16.541,00
578	SAKATAT H.M.S.	"			14.651		3.028,00
579	SAKATAT H.T.S.	"		13.072	40.663	99.909,00	381.204,00
580	SAKATAT H.T.S.G.	"		1.114	23.413	1.781,00	15.747,00
581	YAŞ ÜZÜM HMS.	KG.		505.497	497.258	930.761,00	717.474,00
582	YAŞ ÜZÜM HTS.	"		36.254	39.158	38.923,00	38.776,00
583	YAŞ ÜZÜM HTS.G.	"		200			
584	BUĞ.AND.KIRZ.SERT OFS.A.	"					
585	BUĞ.AND.KIRZ.SERT OFS.S.	"					
586	BUĞ.AND.KIRZ.SERT HMS.	"	315.000				
587	BUĞ.AND.KIRZ.SERT HTS.	"					
588	BUĞ.AND.BEYAZ SERT OFS.A.	"					
589	BUĞ.AND.BEYAZ SERT OFS.S.	"					
590	BUĞ.AND.BEYAZ SERT HMS.	"	250.000				
591	BUĞ.AND.BEYAZ OFS.S.	"					
592	BUĞ.AND.BEYAZ OFS.A.	"					
593	BUĞ.AND.BEYAZ HMS.	"					
594	BUĞ.BEYAZ YAR.SERT OFS.A.	"					
595	BUĞDAY BEYAZ YARI SERT H.M.S.	"	714.000				

ERZURUM TİCARET BORSASI

596	BUĞ.BEYAZ YEMLİK OFS.A.	"					
597	FINDIK İÇİ HMS.	"		2.028	1.231	2.119,00	1.416,00
598	FINDIK İÇİ HTS.	"		20.768	104.489	99.393,00	199.205,00
599	FINDIK İÇİ HTS.G.	"		1.079	60	155,00	150,00
600	FINDIK İÇİ OFİS S.	"			93		
601	FINDIK YAĞI H.T.S.	"			150		6.614,00
602	FINDIK YAĞI OFİS S.	"				500,00	470,00
603	HİNDİ ETİ H.T.S.	"		234.553	95.007	118.321,00	122.588,00
604	HİNDİ ETİ H.T.S.G.	"		550			
605	KREM PEYNİR ADET H.M.S.	AD.		202.140	224.788	314.032,00	475.126,00
606	KREM PEYNİR ADET H.M.S.	"				181.690,00	12.000,00
607	KREM PEYNİR ADET H.T.S.	"		837.004	738.153	1.082.237,00	1.095.258,00
608	KREM PEYNİR ADET H.T.S.G.	"		12.120	12.100	106.980,00	98.634,00
609	KREM PEYNİR KG H.M.S.	KG.		600	255	823,00	1.388,00
610	KREM PEYNİR KG H.T.S.	"		798	1.803	1.819,00	1.669,00
611	KREM PEYNİR KG H.T.S.G.	"		54	132		100,00
612	KURU ÜZÜM HMS.	"		2.613	2.643	3.385,00	2.962,00
613	KURU ÜZÜM HTS.	"		69.616	46.687	75.238,00	85.031,00
614	KURU ÜZÜM HTS.G.	"		17.401	13.763	2.572,00	1.185,00
615	KURU İNCİR HMS.	"		3.808	1.019	3.025,00	2.821,00
616	KURU İNCİR HTS.	"		21.553	21.510	29.396,00	19.992,00
617	KURU İNCİR HTS.G.	"		3.599	2.678	180,00	2.978,00
618	KURU KAYISI H.M.S.	"		3.577	931	2.924,00	3.334,00
619	KURU KAYISI H.T.S.	"		37.793	17.624	22.476,00	25.228,00
620	KURU KAYISI H.T.S.G.	"		7.261	3.055	50,00	3.678,00
621	ARMUT HMS.	"		205.245	78.135	366.024,00	67.186,00
622	ARMUT HTS.	"		7.450	30.212	13.191,00	25.344,00
623	ORGANİK MISIR SLAJI HMS.	"		2.841.699	3.999.208	91.500,00	100.000,00
624	ORGANİK MISIR SLAJI HMS.G.	"		45.000			
625	CEVİZ İÇİ HMS:	"		636	817	593,00	821,00
626	CEVİZ İÇİ HTS:	"		4.601	20.920	12.266,00	1.625,00
627	CEVİZ İÇİ HTS.G.	"		10.407	2.050	30,00	
628	ÇAM FISTIĞI H.M.S.	"		48	3	6,00	49,00
629	ÇAM FISTIĞI H.T.S.	"		2.071	20	1.335,00	1.084,00
630	ANTEP FISTIĞI HTS.	"				15,00	
631	ANTEP FISTIĞI HMS.	"		5.600		15,00	
632	ÇÖREK OTU H.M.S.	"		5			
633	ÇÖREK OTU H.T.S.	"		10		200,00	5,00
634	KABAK ÇEKİRDEĞİ HMS.	"		800			
635	KABAK ÇEKİRDEĞİ HTS.	"					
636	KURU ERİK HMS.	"			20.600	6.100,00	150,00
637	KURU ERİK HTS.	"			20	473,00	1.234,00
638	KURU ERİK HTS.G.	"				170,00	
639	MANDALİNA HMS.	"		307.387	339.748	357.085,00	614.661,00
640	MANDALİNA HTS.	"		48.308	54.649	72.649,00	78.752,00
641	MANDALİNA HTS.G.	"		300			
642	KIRAZ HMS.	"		1.820	13.601	20.120,00	36.322,00
643	KIRAZ HTS.	"		3.277	12.602	10.287,00	3.794,00
644	KAVUN HMS.	"		397.770	186.289	170.944,00	95.669,00
645	KAVUN HTS.	"		19.356	69.518	27.832,00	60.926,00

ERZURUM TİCARET BORSASI

646	ŞEFTALİ HMS.	"		218.549	90.166	292.306,00	23.701,00
647	ŞEFTALİ HTS.	"		12.409	20.264	23.968,00	24.136,00
648	ŞEFTALİ HTS.G.	"			1.500		
649	YAŞ ÜZÜM H.M.S.	"	2.500				
650	REÇEL PİKNIK H.M.S.	AD.					1.700,00
651	REÇEL PİKNIK H.T.S.	AD.			2.000	130.000,00	31.140,00
652	HİNDİSTAN CEVİZİ H.M.S.	KG.				10,00	26,00
653	HİNDİSTAN CEVİZİ H.T.S.	"			30	10,00	26,00
654	DUT H.M.S.	"			70		
655	DUT H.T.S.	"				40,00	
656	PEYNİR TULUM H.M.S.	"					650,00
657	PEYNİR TULUM H.T.S.	"				6.670,00	471,00
658	PEYNİR TULUM H.T.S.G	"				62,00	1.576,00
659	KAKAO H.T.S.	"				100,00	
660	SABUNLUK YAĞ H.M.S.	"			188.201	71.800,00	
661	SABUNLUK YAĞ H.TS.	"			194.085	215.455,00	17.220,00
662	KIRMIZI BİBER H.M.S.	"			279	102,00	332,00
663	KIRMIZI BİBER H.T.S.	"			100	116,00	295,00
664	CİĞER (BÜYÜKBAŞ) H.M.S.	"				207,00	1.298,00
665	CİĞER (BÜYÜKBAŞ) H.T.S.	"			54	556,00	1.898,00
666	CİĞER (BÜYÜKBAŞ) H.T.S.G	"				70,00	410,00
667	CİĞER (KÜÇÜKBAŞ) H.T.S.	"				25,00	
668	SÜT KREMASI	"			850		
669	GALETA UNU H.M.S.	"				50,00	13,00
670	GALETA UNU H.T.S.	"			350	202,00	13,00
671	KUŞBURNU KURUSU H.M.S.	"			50		
672	KUŞBURNU MARMELATI H.M.S.	"			50		
673	LEVREK BALIĞI H.T.S.	"			6.200	14.300,00	
674	ERİŞTE H.M.S	"					50,00
675	ERİŞTE H.T.S	"			2.000	4.500,00	2.300,00
676	ERİŞTE H.T.S.G.	"					2.000,00
677	BAMYA H.M.S.	"			225	940,00	803,00
678	BAMYA H.T.S.	"			175	1.546,00	60,00
679	KORNIŞON BİBER H.M.S.	"			750		100,00
680	SALATALIK ACAR H.M.S.	"			600	374,00	200,00
681	TUZ H.T.S.	"				5.000,00	3.300,00
682	NİŞASTA BUĞDAY H.M.S.	"					18,00
683	NİŞASTA BUĞDAY H.T.S.	"				500,00	18,00
684	PİRİNÇ UNU H.T.S.	"				230,00	
685	ŞEKERPADE AD. H.T.S.	AD.				60.202,00	81.060,00
686	MUŞMULA H.M.S.	"			7.750		
687	ASPIR H.M.S.	"			1.580		
688	ŞALGAM H.M.S.	KG.				255,00	
689	BAKLA H.M.S.	"				250,00	650,00
690	BAKLA H.T.S.	"				265,00	650,00
691	BEZELYE H.M.S.	"				1.014,00	2.590,00
692	BEZELYE H.T.S.	"				6.344,00	2.740,00
693	BADEM (YAŞ) H.M.S.	"				665,00	5,00
694	BADEM (YAŞ) H.T.S.	"				15,00	5,00
695	FINDIK KREMASI AD H.T.S.	AD.				60.000,00	

ERZURUM TİCARET BORSASI

696	ÇAY H.T.S.	KG.				1.000,00	
697	TAZE NANE H.M.S.	AD.				1.918,00	15.800,00
698	TAZE NANE H.T.S.	"				555,00	
699	TOZ ŞEKER ÇVL H.T.S.	ÇVL				1.320,00	
700	YONCA HMS	KG.					25.350,00
701	BİSKÜVİ HT.S.	KG.					1.500,00
702	YEMLİK YULAF H.T.S.	KG.					68.450,00
703	YONCA TOHUMU H.T.S.	KG.					100,00
704	AYRAN HT.S.	AD.					250.667,00

Kısaltmalar

HMS : Hazır Müstahsil Satış

HTS : Hazır Tüccar Satış

HMSG : Hazır Müstahsil Satış Geç.

HTSG : Hazır Tüccar Satış Geç.

EBKA: Et Balık Kurumu Alış

EBKS : Et Balık Kurumu Satış

İHR : İhracat

İTH : İthalat

OfisS : Toprak Mahsülleri Ofisi Satış

OfisA: Toprak Mahsülleri Ofisi Alış

B. 2008 - 2012 DÖNEMİNE AİT İŞLEM KIYMETİ

TABLO 2					
2008-2012 DÖNEMİNE AİT İŞLEM KIYMETİ TL					
MADDELER	2008	2009	2010	2011	2012
HUBUBATLAR	12.650.237,40	40.059.999,65	45.439.997,66	72.387.116,18	51.880.137,21
HUBUBAT MAMULLERİ	11.739.549,00	29.675.963,26	29.162.247,19	34.027.787,40	42.548.597,99
BAKLİYATLAR	3.896.488,75	2.354.430,62	2.080.265,65	3.301.544,21	3.530.657,84
NEBATİ YAĞLAR	10.859.140,00	9.460.625,83	10.841.796,28	16.232.433,46	14.544.919,98
HAY.YAĞ(TEREYAĞI)	738.900,00	1.814.602,26	2.400.184,90	4.504.383,52	5.423.859,46
YAĞLI TOHUMLAR	2.544.945,00		821,60		
ÇEŞİTLİ GIDA MAD.	69.258.665,00	92.804.724,97	91.140.324,79	97.472.808,99	136.276.474,95
ORMAN MAHSÜLLERİ				79.000,00	
TEKSTİL HAM.MAD.		580,00	12.949,75	6.849,00	10.519,00
HAM DERİLER	2.230.919,25	982.990,35	1.083.152,95	1.737.795,93	1.860.298,63
CANLI HAYVANLAR	25.913.790,00	11.603.459,73	27.753.754,07	21.591.809,50	16.248.376,72
ÇEŞİTLİ MAD.	641.131,25	7.630.492,68	12.843.901,49	23.545.832,00	37.960.371,54
KURU VE YAŞ MEYVELER		627.191,65	485.397,33	792.716,46	896.448,75
KOTA DIŞI MADDELER	26.202.404,00	51.676.379,30	63.525.112,88	74.973.086,00	101.133.495,83
YIL.MUAMELE HACMİ TL	166.676.169,65	248.691.440,30	286.769.906,54	350.653.162,65	412.314.157,90
RESEN TESCİL	65.759.685,00	52.253.340,00	46.220.450,00	29.481.620,00	119.990.465,00
GENEL TOPLAM	232.435.854,65	300.944.780,30	332.990.356,54	380.134.782,65	532.304.622,90

C. 2008 - 2012 DÖNEMİNE AİT FİYATLAR

TABLO 3							
2008 - 2012 DÖNEMİNE AİT FİYATLAR TL							
S.No	MADDENİN İSMİ	BİRİM					
			2008	2009	2010	2011	2012
1	ARPA (Yemlik) H.M.S.	KG.	0,53	0,37	0,35	0,48	0,61
2	ARPA (Yemlik) H.M.S.G.	"		0,33	0,30		
3	ARPA (Yemlik) H.T.S.	"		0,45	0,39	0,52	0,70
4	ARPA (Yemlik) H.T.S.G.	"		0,44		0,44	0,52
5	ARPA (Yemlik) Ofis Alışı	"			0,41		
6	ARPA (Yemlik) Ofis Satış	"			0,43	0,49	0,61
7	ARPA YEMLİK H.M.S.	"					0,36
8	BUĞDAY (Ekmeklik) H.M.S.	"	0,56	0,49	0,52	0,58	0,63
9	BUĞDAY (Ekmeklik) H.M.S.G.	"		0,49	0,41	0,63	
10	BUĞDAY (Ekmeklik) H.T.S.	"		0,34	0,56	0,63	0,68
11	BUĞDAY (Ekmeklik) H.T.S.G.	"				0,61	0,60
12	BUĞDAY (Ekmeklik) Ofis Alışı	"			0,51	0,57	0,65
13	BUĞDAY (Ekmeklik) Ofis Satışı	"			0,39	0,59	0,52
14	BUĞDAY (YEMLİK) H.M.S.	"					0,43
15	BUĞDAY (YEMLİK) H.T.S.	"					0,55
16	BUĞDAY (YEMLİK) Ofis Satışı	"					
17	BUĞDAY (YEMLİK) Ofis Alışı	"					
18	BUĞDAY (Ekmeklik Organik)H.M.S.	"	0,62				
19	ÇAVDAR YEMLİK H.M.S.	"					0,39
20	ÇAVDAR (Anadolu) Ofis Satışı	"				0,50	0,61
21	ÇAVDAR (Anadolu) H.M.S.	"	0,50	0,37	0,40	0,49	
22	ÇAVDAR (Anadolu) H.M.S.G.	"		0,31	0,30		
23	ÇAVDAR (Anadolu) Ofis Alış	"			0,39		
24	MISIR SARI HMS.	"	0,47	0,41	0,48	0,56	0,55
25	MISIR SARI HMS.G.	"		0,41			
26	MISIR SARI HTS.	"		3,57	1,39	0,75	0,62
27	MISIR SARI HTS.G.	"			3,47		
28	MISIR SARI OFİS SATIŞI	"		2,29			
29	PİRİNÇ (Baldo) H.T.S.	"	2,86	2,13	2,22	2,62	2,38
30	PİRİNÇ (Baldo) H.T.S.G.	"		2,39	2,91	2,49	2,59
31	PİRİNÇ (Baldo) H.M.S.	"		2,60	2,60	2,82	2,52
32	PİRİNÇ (Baldo) Ofis Satışı	"			1,96	1,85	1,92
33	PİRİNÇ (Bersani) H.T.S.	"					
34	PİRİNÇ (İthal) H.T.S.	"	2,27				
35	PİRİNÇ (İthal) Ofis Satışı	"					
36	PİRİNÇ (Kırık) HTS.	"	1,27		1,04	1,42	1,62
37	PİRİNÇ (Kırık) HTS.G.	"			0,79	0,92	1,66
38	YULAF H.M.S.	"		0,36		0,60	
39	YULAF H.T.S.	"			0,45		1,00
40	TRİTİKALE H.M.S.	"		0,34	0,39	0,46	0,62
41	TRİTİKALE OFİS SATIŞ	"			0,40	0,49	
42	MISIR CİN H.T.S.	"		3,12	2,70	2,39	3,49
43	MISIR CİN H.T.S.G.	"		2,97	2,61	2,19	4,27
44	BUĞDAY KEPEĞİ H.T.S.	"		0,28	0,31	0,34	0,56
45	BUĞDAY KEPEĞİ H.T.S.G.	"		0,33			

ERZURUM TİCARET BORSASI

46	BUĞDAY UNU H.M.S.	"		1,33	0,96	0,83	1,14
47	BUĞDAY UNU H.M.S.G	"				1,60	
48	BUĞDAY UNU H.T.S.	"		0,92	0,91	0,98	0,96
49	BUĞDAY UNU H.T.S.G.	"		0,84	1,36	1,33	1,22
50	BULGUR (SIRA M.) H.M.S.	"		1,63	1,28	1,29	1,39
51	BULGUR (SIRA M.) H.T.S.	"	1,39	1,41	1,30	1,39	1,44
52	BULGUR (SIRA M.) H.T.S.G.	"		1,54	1,41	1,40	1,67
53	EKSTRA UN H.T.S.	Çuval	1,10				
54	UN TİP 1 (50 KG.) H.T.S.	"	47,34				
55	UN TİP 2 (50 KG.) H.T.S.	"	44,16				
56	UN TİP 3 (50 KG.) H.T.S.	"	42,57				
57	UN TİP 4 (50 KG.) H.T.S.	"	40,36				
58	KEPEK (SIRA M.) H.T.S.	Kg.	0,46				
59	MAKARNA (KG) H.M.S.	"				1,31	1,62
60	MAKARNA (KG) H.M.S.G.	"				1,40	
61	MAKARNA (KG) H.T.S.	"				1,44	1,63
62	MAKARNA (KG) H.T.S.G.	"				1,33	1,64
63	MAKARNA (PAKET) H.M.S.	AD.		1,62	1,20	0,90	
64	MAKARNA (PAKET) H.M.S.G.	"		1,58			
65	MAKARNA (PAKET) H.T.S.	"	1,67	1,52	1,36	0,90	
66	MAKARNA (PAKET) H.T.S.G.	"		1,42	1,27		
67	MAKARNA (PAKET) H.T.S.	"		0,85			
68	MAKARNA (AÇIK) H.T.S.	"	1,35				
69	BUĞDAY UNU ÇUVAL H.M.S.	Çuval			31,81	42,64	
70	BUĞDAY UNU ÇUVAL H.T.S.	"		38,91	40,97	45,26	46,05
71	BUĞDAY UNU ÇUVAL H.T.S.G.	"		39,70	38,82	44,81	46,75
72	BUĞDAY KEPEĞİ ÇUVAL H.T.S.	"		8,26	8,51	11,06	17,56
73	BUĞDAY KEPEĞİ ÇUVAL H.T.S.G.	"		10,84	6,98	16,00	14,84
74	ALTLIK BUĞDAY KG H.M.S.					0,19	
75	FASULYE (ÇALI) H.T.S.	KG.					
76	FASULYE (ŞEKER) H.T.S.	"	4,16				
77	FASULYE (ŞEKER) H.M.S.	"					
78	FASULYE (DERMOSAN) H.T.S.	"	3,96				
79	FASULYE (KURU) H.M.S.	"		2,85	4,50	4,63	3,64
80	FASULYE (KURU) H.M.S.G.	"			5,00		
81	FASULYE (KURU) H.T.S.	"		2,95	3,13	2,96	3,39
82	FASULYE (KURU) H.T.S.G.	"		3,12	3,95	3,86	4,57
83	FASULYE (BARBUNYA) HMS.			3,12	2,90	3,30	4,79
84	FASULYE (BARBUNYA) HTS.	"		2,37	2,45	2,50	3,17
85	FASULYE (BARBUNYA) HTS.G.	"		3,38	3,16	2,64	3,97
86	NOHUT HMS.	"		1,52	1,47	1,98	1,85
87	NOHUT HMS.G.	"			1,50		3,37
88	NOHUT HTS.	"	2,43	1,90	1,96	2,23	4,88
89	NOHUT HTS.G.	"		2,15	2,29	2,67	
90	MERCİMEK (YEŞİL) H.T.S.	"	2,76	2,61	2,66	2,94	2,99
91	MERCİMEK (YEŞİL) H.T.S.G.	"		2,52	2,65	2,88	3,38
92	MERCİMEK (YEŞİL) H.M.S.	"		0,55	1,51	2,85	2,83
93	MERCİMEK (YEŞİL) H.M.S.G.	"			1,20		
94	MERCİMEK (KIRMIZI) H.T.S.	"	2,85	2,09	2,52	2,45	2,17
95	MERCİMEK (KIRMIZI) H.T.S.G.	"		3,03	2,73	1,98	2,44

ERZURUM TİCARET BORSASI

96	MERCİMEK (KIRMIZI) H.M.S.	"		3,06	2,61	2,21	2,36
97	MERCİMEK (KIRMIZI) OFİS S.	"			1,85		
98	MARGARİN (YEMEKLİK)HMS.	"		2,52	3,04	3,24	4,05
99	MARGARİN (YEMEKLİK)HTS.	"	4,73	3,01	2,76	3,69	4,18
100	MARGARİN (YEMEKLİK)HTS.G.	"		2,48	2,75	2,46	3,68
101	MARGARİN (KAHV.T.)HTS.	"					
102	AYÇİÇEK YAĞI YEMK.HMS.	"		3,36	2,95	3,79	3,97
103	AYÇİÇEK YAĞI YEMK.HTS.	"	5,51	2,74	2,65	3,45	3,71
104	AYÇİÇEK YAĞI YEMK.HTS.G.	"		2,96	2,77	3,21	3,50
105	AYÇİÇEĞİ HMS.	"	2,61	2,60	2,56	2,40	2,39
106	AYÇİÇEĞİ HTS.	"	2,90	2,56	2,75	2,59	2,50
107	AYÇİÇEĞİ HTS.G.	"		3,20			
108	ZEYTİN Y.(YEMEKLİK)HMS.	"		5,89	6,94	6,99	6,92
109	ZEYTİN Y.(YEMEKLİK)HTS.	"	8,41	6,70	6,94	6,19	6,67
110	ZEYTİN Y.(YEMEKLİK)HTS.G.	"		6,48	6,88	5,98	7,15
111	MISIR ÖZÜ YAĞI H.M.S.	"		3,06	3,15	4,11	4,81
112	MISIR ÖZÜ YAĞI H.T.S.	"		3,43	3,00	3,80	4,34
113	MISIR ÖZÜ YAĞI H.T.S.G.	"		3,32	3,03	3,38	5,01
114	AYÇİÇEĞİ YAĞI TENEKE H.T.S.	AD.		35,22			
115	AYÇİÇEĞİ YAĞI TENEKE H.T.S.G.	"		47,86			
116	MISIR ÖZÜ YAĞI TENEKE H.T.S.	"		62,95			
117	MISIR ÖZÜ YAĞI TENEKE H.T.S.G.	"		72,00			
118	TEREYAĞI EBK.S.	KG.			10,50		
119	TEREYAĞI H.M.S.	"	6,14	7,69	9,26	10,45	12,91
120	TEREYAĞI H.M.S.G.	"		9,92	10,53	11,20	
121	TEREYAĞI H.T.S.	"	7,18	7,02	8,72	9,32	10,80
122	TEREYAĞI H.T.S.G.	"		5,45	7,29	7,50	9,05
123	TEREYAĞI PİKNİK H.M.S.	AD.		0,18	0,19	0,18	0,24
124	TEREYAĞI PİKNİK H.M.S.G	AD.				0,24	
125	TEREYAĞI PİKNİK H.T.S.	AD.		0,15	0,13	0,12	0,20
126	TEREYAĞI PİKNİK H.T.S.G.	AD.		0,16	0,22	0,22	0,27
127	TEREYAĞI Kahvaltılık HMS.	KG.					
128	TEREYAĞI Kahvaltılık HTS.	"					
129	İÇ YAĞI EBK A.	"				4,75	
130	İÇ YAĞI EBK S.	"				3,20	
131	İÇYAĞI H.M.S.	"		0,90	1,48	3,39	2,66
132	İÇYAĞI H.T.S.	"		1,21	1,85	3,16	2,27
133	İÇYAĞI H.T.S.G.	"		1,11	2,02	2,09	1,63
134	AYÇİÇEĞİ YAĞLIK HMS.	"				1,16	0,95
135	AYÇİÇEĞİ (ELK.ALTİ) HMS.	"	1,46	0,78	0,47	0,78	1,14
136	AYÇİÇEĞİ (ELK.ALTİ) HTS.	"	1,62	0,82	0,88	0,88	1,09
137	ET (BÜYÜK BAŞ) EBK.A.	"	8,22	9,28	13,72	13,33	13,40
138	ET (BÜYÜK BAŞ) EBK.S.	"	11,85	10,82	12,59	13,97	16,59
139	ET (BÜYÜK BAŞ) HMS.	"	8,56	9,57	13,59	14,24	14,40
140	ET (BÜYÜK BAŞ) HMS.G.	"		8,90		14,00	13,54
141	ET (BÜYÜK BAŞ) HTS.	"	14,81	10,66	13,71	16,55	16,97
142	ET (BÜYÜK BAŞ) HTS.G.	"		11,13	13,73	14,31	18,44
143	ET (KÜÇÜK BAŞ) EBK.A.	"		10,52	18,50	13,12	18,93
144	ET (KÜÇÜK BAŞ) EBK.S	"		11,16	19,95	22,01	21,50
145	ET (KÜÇÜK BAŞ) HMS.	"	8,08	9,99	16,48	19,10	13,91

ERZURUM TİCARET BORSASI

146	ET (KÜÇÜK BAŞ) HMS.G	"				15,00	
147	ET (KÜÇÜK BAŞ) HTS.	"	9,23	11,91	19,32	21,47	18,14
148	ET (KÜÇÜK BAŞ) HTS.G.	"		10,00	17,37	18,81	19,37
149	KAVURMA (YAĞLI) EBK.S.	"		29,46	24,78	24,03	32,36
150	KAVURMA (YAĞLI) H.M.S.	"			36,00	31,66	27,96
151	KAVURMA (YAĞLI) H.T.S.	"		18,96	33,65	29,34	29,54
152	KAVURMA (YAĞLI) H.T.S.G.	"		21,19	28,94	30,29	30,28
153	PASTIRMA EBK.S.	"				57,36	48,10
154	PASTIRMA H.M.S.	"				33,66	
155	PASTIRMA H.T.S.	"		25,71	46,84	43,57	36,76
156	PASTIRMA H.T.S.G.	"		25,78	33,99		42,00
157	TAVUK ETİ EBK.A.	"			6,40		
158	TAVUK ETİ EBK.S.	"		4,23	4,28	4,27	5,03
159	TAVUK ETİ HMS.	"		4,80	5,76	5,75	5,94
160	TAVUK ETİ HMS.G	"				4,00	
161	TAVUK ETİ HTS.	"	4,70	4,09	4,25	4,36	4,64
162	TAVUK ETİ HTS.G.	"		3,50	4,32	4,27	4,65
163	YUMURTA HMS.	AD.		0,17	0,17	0,19	0,24
164	YUMURTA HTS.	"	0,14	0,14	0,13	0,15	0,18
165	YUMURTA HTS.G.	"		0,13	0,15	0,11	0,16
166	YUMURTA KOLİ HMS.	"		3,48	4,25	3,69	5,71
167	YUMURTA KOLİ HTS.	"		3,73	3,85	4,50	5,41
168	YUMURTA KOLİ HTS.G.	"		3,74	4,13	4,36	4,76
169	BAL (PETEK) HMS.	Kg.	9,11	5,73	7,31	8,99	9,24
170	BAL (PETEK) HMS.G.	"		5,00	12,52		
171	BAL (PETEK) HTS.	"		6,78	10,09	13,54	12,13
172	BAL (PETEK) HTS.G.	"		7,58	11,60	9,25	9,96
173	BAL (SÜZME) HMS.	"	8,51	7,33	8,09	7,88	8,80
174	BAL (SÜZME) HMS.G.	"		8,19	14,76	16,00	
175	BAL (SÜZME) HTS.	"		8,16	8,91	11,04	8,25
176	BAL (SÜZME) HTS.G.	"		8,94	9,39	9,86	8,01
177	PİKNİK BAL HMS.	AD.		0,23	0,23	0,21	0,27
178	PİKNİK BAL HMS.G	AD.				0,16	
179	PİKNİK BAL HTS.	AD.		0,18	0,16	0,16	0,33
180	PİKNİK BAL HTS.G.	AD.		0,25	0,31	0,27	0,26
181	ZEYTİN SİYAH HMS.	Kg.		4,83	5,50	5,63	3,46
182	ZEYTİN SİYAH HMS.G.	"		5,25			
183	ZEYTİN SİYAH HTS.	"	4,25	3,21	4,52	6,17	6,72
184	ZEYTİN SİYAH HTS.G.	"		5,14	5,31	7,11	6,74
185	ZEYTİN YEŞİL H.M.S.	"		4,97	5,05	6,58	7,71
186	ZEYTİN YEŞİL H.T.S.	"		2,64	2,56	5,83	6,40
187	ZEYTİN YEŞİL H.T.S.G.	"			7,05	7,48	10,03
188	TURŞU H.M.S.	"		1,64	1,55	1,70	1,81
189	TURŞU H.T.S.	"		1,53	1,66	2,07	1,91
190	TURŞU H.T.S.G.	"		1,00	1,67	1,76	2,12
191	TURŞU TENEBEKE H.M.S.	AD.		26,00			
192	TURŞU TENEBEKE H.T.S.	"		18,34			
193	SOĞAN (KURU) HMS.	KG.	0,43	0,51	0,39	0,51	0,26
194	SOĞAN (KURU) HMS.G.	"		0,40			
195	SOĞAN (KURU) HTS.	"	0,47	0,35	0,47	0,75	0,45

ERZURUM TİCARET BORSASI

196	SOĞAN (KURU) HTS.G.	"		0,23	0,61	0,44	0,37
197	PATATES HMS.	"	0,42	0,29	0,39	0,28	0,31
198	PATATES HMS.G.	"		0,48	0,17		0,51
199	PATATES HTS.	"	0,44	0,37	0,45	0,64	0,54
200	PATATES HTS.G.	"		0,20	0,65	0,52	
201	PEYNİR YAĞSIZ HMS.	"		2,74		4,50	
202	PEYNİR YAĞSIZ HMS.G.	"		3,42			
203	PEYNİR YAĞSIZ HTS.	"		3,87	5,45	4,49	
204	PEYNİR YAĞSIZ HTS.G.	"		4,19	6,69		
205	B.PEYNİR (YAĞLI) HTS.	"	5,41	5,03	5,87	6,66	6,19
206	B.PEYNİR (YAĞLI) HTS.G.	"		5,22	5,64	6,15	7,27
207	B.PEYNİR (YAĞLI) HMS.	"	5,21	5,45	5,59	6,61	7,30
208	B.PEYNİR (YAĞLI) HMS.G.	"		8,13	6,95	6,43	9,00
209	B.PEYNİR (YAĞLI)TNK HTS.	AD.		79,04			
210	KAŞAR PEYNİR HTS.	KG.	8,79	7,84	8,20	9,14	10,01
211	KAŞAR PEYNİR HTS.G.	"		7,44	8,10	8,22	9,30
212	KAŞAR PEYNİR HMS.G	"				10,29	11,00
213	KAŞAR PEYNİR HMS.	"	7,69	8,21	8,93	11,36	9,81
214	PEYNİR LOR HMS.	"					
215	PEYNİR LOR HTS.	"			1,56		
216	PEYNİR LOR HTS.G.	"			2,10		
217	LOR PEYNİR H.M.S.	"		0,87	2,10	3,20	3,54
218	LOR PEYNİR H.T.S.	"		3,45	3,05	2,95	2,81
219	LOR PEYNİR H.T.S.G.	"			2,99	2,57	1,69
220	LOR (ÇÖKELEK) HMS.	"		1,08		1,75	2,49
221	LOR (ÇÖKELEK) HTS.	"		2,86			
222	LOR (ÇÖKELEK) HTS.G.	"		2,50			
223	CİVİL PEYNİR H.M.S.	"		3,19	4,06	4,53	5,24
224	CİVİL PEYNİR H.T.S.	"		5,24	6,44	6,83	6,94
225	CİVİL PEYNİR H.T.S.G.	"		5,52	5,51	6,20	6,40
226	PEYNİR EZME H.M.S.	"			2,75		
227	SUCUK EBK.S.	"		24,22	25,53		24,34
228	SUCUK HMS.	"		17,75	18,60	15,94	23,23
229	SUCUK HMS.G.	"		14,22	20,11	19,27	27,00
230	SUCUK HTS.	"		3,96	11,26	15,34	19,00
231	SUCUK HTS.G.	"		7,26	9,43	17,95	16,64
232	SUCUK (TAVUK) H.M.S.	"					3,43
233	SUCUK (TAVUK) H.T.S.	"			2,39	2,72	2,42
234	SUCUK (TAVUK) H.T.S.G.	"			3,10	2,52	2,51
235	SOSİS EBK.S.	"		13,99			
236	SOSİS H.M.S.	"		13,38	13,44	11,62	11,95
237	SOSİS H.M.S.G.	"		5,21	7,71	7,92	7,50
238	SOSİS H.T.S.	"		9,99	12,26	7,03	8,94
239	SOSİS H.T.S.G.	"		5,95	7,11	6,72	7,97
240	SALAM EBK.S.	"		15,11	19,10		17,55
241	SALAM H.M.S.	"		7,09	8,46	8,91	4,10
242	SALAM H.M.S.G.	"		5,46	6,63	6,99	6,50
243	SALAM H.T.S.	"		4,96	3,93	7,11	7,05
244	SALAM H.T.S.G.	"		5,74	7,49	4,89	4,54
245	TAVUK SALAM HMS	"					3,55

ERZURUM TİCARET BORSASI

246	TAVUK SALAM HTS	"					3,48
247	BALMUMU H.M.S.	"				31,60	
248	YAPAĞI HMS.	"		1,45	1,26		2,21
249	YAPAĞI HTS.	"				1,32	1,22
250	YAPAĞI HTS.G.	"			1,40	1,10	1,00
251	SIĞIR DERİSİ (YAŞ) EBK.S.	"	1,45	1,02	1,61	2,87	2,52
252	SIĞIR DERİSİ (YAŞ) HMS.	"	1,39	1,33	1,70	2,45	2,51
253	SIĞIR DERİSİ (YAŞ) HMS.G	"					5,02
254	SIĞIR DERİSİ (YAŞ) HTS.	"		1,37	2,01	2,73	2,47
255	SIĞIR DERİSİ (YAŞ) HTS.G.	"		1,14	1,19	3,04	2,72
256	SIĞIR DERİSİ (YAŞ) AD. EBK.S.	AD.			1,81	3,40	
257	SIĞIR DERİSİ (YAŞ) AD. HMS.	"		4,59	6,85	7,25	21,67
258	SIĞIR DERİSİ (YAŞ) AD. HTS.	"		1,70	11,28	5,59	11,22
259	KELLE DERİSİ AD.EBK.S.	"			0,01	0,37	0,01
260	KELLE DERİSİ AD.HMS.	"			2,00		
261	KELLE DERİSİ AD.HTS.	"			0,01	0,47	0,01
262	SIĞIR DERİSİ (YAŞ) HMS.	"				2,08	10,00
263	SIĞIR DERİSİ (YAŞ) HTS.	"				6,13	18,00
264	SIĞIR DERİSİ (KURU) HMS.	"				6,63	8,00
265	SIĞIR DERİSİ (KURU) HMS. G.	"					8,00
266	SIĞIR DERİSİ (KURU) HTS.	"				9,98	10,54
267	DANA DERİSİ KG H.M.S.	KG.			1,25		
268	KOYUN DERİSİ (YAŞ) EBK.S	AD.			4,50		
269	KOYUN DERİSİ (YAŞ) HMS.	"	2,77	2,20	3,11	4,14	4,65
270	KOYUN DERİSİ (YAŞ) HMS.G.	"					4,50
271	KOYUN DERİSİ (YAŞ) HTS.	"		2,98	3,70	7,45	6,14
272	KOYUN DERİSİ (YAŞ) HTS.G.	"		3,24	1,10	11,00	11,50
273	KEÇİ DERİSİ (YAŞ) HMS.	"	2,77	2,15	3,00	5,79	5,00
274	KEÇİ DERİSİ (YAŞ) HTS.	"		3,77	3,98	7,61	7,20
275	KUZU DERİSİ H.M.S.	"				3,80	
276	K.KARAMAN TOKLU HMS.	"	125,53				
277	K.KARAMAN MARYE HMS.	"					
278	OT KUZUSU HMS.	"	158,43	147,66	289,37	308,51	234,66
279	OT KUZUSU HTS.	"				891,00	324,04
280	KEÇİ H.M.S.	"			866,08		361,52
281	KEÇİ H.M.S.G	"				720,00	204,00
282	KEÇİ H.T.S.	"				1.552,50	
283	SAANEN KEÇİ H.M.S.	"					850,00
284	SAANEN TEKE H.M.S.	"					930,00
285	KOYUN H.M.S	"	197,31	258,50	452,68	533,29	482,97
286	KOYUN H.M.SG.	"			338,30	441,85	
287	KOYUN H.T.S	"		400,00	496,12	759,28	611,35
288	KOÇ H.M.S.	"				800,00	600,00
289	KOÇ H.T.S.	"				1.125,00	654,31
290	KOÇ (ROMANOV) H.T.S.	"			1.883,17	1.058,67	3.175,95
291	KOÇ (ROMANOV) H.T.S.G.	"				2.000,00	2.313,00
292	KOÇ (CHEROLLAİS) H.M.S.	"				4.850,00	
293	KOÇ (CHEROLLAİS) H.T.S.	"				4.455,45	
294	KOÇ (SUFFOLK) H.M.S.	"				4.500,00	
295	KOÇ (SUFFOLK) H.T.S.	"				4.950,00	

ERZURUM TİCARET BORSASI

296	KOYUN (ROMANOV)H.M.S.	"			1.512,00	1.106,00	
297	KOYUN (ROMANOV)H.T.S.	"			1.500,00	2.475,00	2.000,00
298	KOYUN (ROMANOV)H.T.S.	"					1.750,50
299	KOYUN KARAMAN H.M.S.	"					698,77
300	KOYUN KARAMAN H.T.S.	"					769,26
301	KOYUN KARAKAYA H.M.S.	"					709,20
302	KOYUN KARAKAYA H.T.S.	"					770,00
303	TOSUN EBK.A.	AD.			3.698,53		
304	TOSUN HMS.	"	1.898,93	2.067,09	4.110,36	4.699,16	3.038,13
305	TOSUN HMS.G.	"		2.055,56	3.316,00		3.406,25
306	TOSUN HTS.	"		2.086,44	3.112,93	6.127,24	3.360,56
307	TOSUN HTS.G.	"		1.067,61	2.653,77		
308	SİMENTAL TOSUN H.M.S.	"					4.500,00
309	MONTOFON TOSUN H.T.S.	"					4.405,94
310	HOLSTEİN TOSUN H.M.S.	"					3.750,00
311	SİMENTAL İNEK H.M.S.	"					5.020,00
312	MONTOFON İNEK H.M.S.	"					4.623,70
313	MONTOFON İNEK H.T.S.	"					4.479,21
314	HOLSTEİN İNEK H.M.S.	"					5.529,41
315	HOLSTEİN İNEK H.T.S.	"					7.069,31
316	İNEK EBK.A.	"			1.918,33		
317	İNEK EBK.S.	"				3.911,25	3.118,81
318	İNEK HMS.	"	1.159,69	1.261,56	2.855,91	3.062,14	1.678,64
319	İNEK HMS.G.	"		700,00	2.003,45	1.875,00	2.068,57
320	İNEK HTS.	"		1.704,92	2.782,83	4.720,21	2.170,44
321	İNEK HTS.G.	"			1.172,76		4.400,00
322	RAPORLU İNEK H.M.S.	"		382,50		756,25	775,00
323	RAPORLU İNEK H.M.S.G.	"					550,00
324	RAPORLU İNEK EBK.A.	AD.			5,50		
325	RAPORLU İNEK EBK.A.	KG.			5,79	5,67	4,05
326	RAPORLU İNEK EBK.S.	"				6,15	
327	RAPORLU İNEK H.M.S.	"			6,86	7,20	6,13
328	RAPORLU İNEK H.M.S.G.	"					4,28
329	RAPORLU İNEK H.T.S.	"			7,13	6,00	6,00
330	RAPORLU TOSUN EBKA.	"			6,25	6,00	
331	RAPORLU TOSUN H.T.S.	"					7,00
332	BUZAĞI H.M.S.	AD.				1.757,27	
333	SİMENTAL DÜVE H.T.S.	AD.					6.250,00
334	MONTOFON DÜVE H.M.S.	AD.					3.929,15
335	MONTOFON DÜVE H.T.S.	AD.					4.228,71
336	DÜVE HMS.	AD.	970,67	1.156,45	3.770,48	3.835,15	1.628,76
337	DÜVE HTS.	"		1.829,97	4.279,39	6.287,12	5.625,00
338	DÜVE HTS.G.	"			1.287,13		
339	DANA HMS.	"	969,19	939,96	1.835,19	1.654,36	1.721,82
340	DANA HMS.G.	"			2.000,00	5.000,00	
341	DANA HTS.	"		1.396,34	3.380,11	3.085,03	2.299,62
342	DANA HTS.G.	"					1.030,40
343	SMENTAL DANA HMS	"					2.409,09
344	MONTOFON DANA H.M.S.	"					2.045,45
345	BAĞIRSAK (KOYUN) HMS.	"	2,76				

ERZURUM TİCARET BORSASI

346	BAĞIRSAK (KOYUN) HTS.	"	3,15				
347	BAĞIRSAK (SIĞIR) EBK.S.	"		2,26	2,75	12,70	13,67
348	BAĞIRSAK (SIĞIR) HMS.	"			4,79	8,76	10,51
349	BAĞIRSAK (SIĞIR) HMS. G.	"					5,50
350	BAĞIRSAK (SIĞIR) HTS.	"		2,15	5,49	4,76	9,72
351	BAĞIRSAK (SIĞIR) HTS.G.	"		1,72	2,61	19,50	16,66
352	BAĞIRSAKLAR TAKIM EBK.S.	"			19,30	24,59	22,18
353	BAĞIRSAKLAR TAKIM H.M.S.	"			7,00	17,00	
354	BAĞIRSAKLAR TAKIM H.T.S.	"			8,72	15,90	
355	BAĞIRSAKLAR TAKIM H.T.S.G	"				19,23	
356	BAĞIRSAK İŞLENMİŞ EBK.S.	KG.			13,59	19,50	19,81
357	BAĞIRSAK İŞLENMİŞ H.M.S.	"			7,83	8,,16	
358	BAĞIRSAK İŞLENMİŞ H.T.S.	"			12,61	14,68	4,00
359	BAĞIRSAK İŞLENMİŞ H.T.S.G.	"			10,03		
360	FİG HMS.	KG.		0,38	0,53	0,63	0,73
361	FİG HMS.G.	"		0,31			
362	KORUNGA HMS.	"		0,19	0,24	0,26	0,72
363	YONCA HMS.	"		0,24	0,25	0,32	0,72
364	YONCA HMS.G.	"		0,20			
365	YONCA HTS.	"					0,73
366	YEM H.M.S.	"		0,93			
367	YEM H.T.S.	"		0,44			
368	YEM H.T.S.G.	"		0,42			
369	YEM (ÇİFT TIRNAKLI) HMS.	"				0,44	0,72
370	YEM (ÇİFT TIRNAKLI) HTS.	"			0,48	0,60	0,70
371	YEM (ÇİFT TIRNAKLI) HTS.G	"			0,34	0,40	0,60
372	YEM (KANATLI) HTS.	"			0,72	0,40	0,77
373	YEM ÇUVAL H.T.S.	ÇVL.		20,61			
374	YEM ÇUVAL H.T.S.G.	"		21,67			
375	YEM ÇUVAL ÇİFT TIRNK. HTS.	"			20,84	25,46	31,63
376	YEM ÇUVAL ÇİFT TIRNK. HTS.G	"			20,65	24,34	28,34
377	YEM ÇUVAL (KANATLI) H.T.S.	"			27,32	28,69	31,96
378	YEM ÇUVAL (KANATLI) H.T.S.G.	"					34,72
379	KÜSPE KURU H.T.S.	KG.		0,07	0,37		0,61
380	KÜSPE KURU H.T.S.G.	"				0,47	
381	KÜSPE YAŞ H.M.S.	"					0,79
382	KÜSPE YAŞ H.T.S.G.	"		0,57			
383	BUĞDAY AŞURELİK HMS.	"		1,14	1,03	1,34	1,35
384	BUĞDAY AŞURELİK HMS.G.	"			0,75		
385	BUĞDAY AŞURELİK HTS.	"		1,23	1,28	1,21	1,38
386	BUĞDAY AŞURELİK HTS.G.	"		1,08	1,26	1,13	1,58
387	YOĞURT AÇIK HMS.	"		1,61	1,80	1,79	1,97
388	YOĞURT AÇIK HTS.	"	1,60	1,56	1,59	1,86	1,66
389	YOĞURT AÇIK HTS.G.	"		1,60	1,80	1,50	1,89
390	YOĞURT SÜZME H.T.S.	"		2,97	3,70		
391	YOĞURT SÜZME H.T.S.G.	"		2,88			
392	İNEK SÜTÜ EBK.A.	"					0,50
393	İNEK SÜTÜ HMS.	"	0,55	0,49	0,56	0,57	0,62
394	İNEK SÜTÜ HMS.G.	"			0,52		
395	İNEK SÜTÜ HTS.	"		1,28	0,70	0,86	0,97

ERZURUM TİCARET BORSASI

396	İNEK SÜTÜ HTS.G.	"		1,28	1,25	1,60	1,63
397	BROKOLİ H.M.S.	"		1,77	1,73	2,46	1,71
398	BROKOLİ H.T.S.	"				2,50	
399	KABAK H.M.S.	"		0,51	0,45	0,53	0,39
400	KABAK H.T.S.	"		0,80	0,75	1,02	0,78
401	KABAK H.T.S.G.	"			0,50		
402	KABAK BAL H.M.S.	"		0,81	0,51	0,47	0,78
403	KABAK BAL H.T.S.	"		0,91	0,75	0,78	0,74
404	ELMA HTS.	"	0,79	1,15	1,13	1,22	1,25
405	ELMA HTS.G.	"		0,99			
406	ELMA HMS.	"		0,66	0,63	0,59	0,49
407	ŞEHİRİYE H.M.S.	"		1,37	1,40	1,21	1,44
408	ŞEHİRİYE H.T.S.	"		1,36	1,26	1,37	1,58
409	ŞEHİRİYE H.T.S.G.	"		1,23	1,31	1,39	1,03
410	KARABİBER H.M.S.	"		9,00	9,63	12,78	16,09
411	KARABİBER H.T.S.	"		9,65	9,31	14,60	16,30
412	KURU NANE H.M.S.	"		1,07	10,00	10,24	12,11
413	KURU NANE H.T.S.	"		8,41	2,50	10,24	11,30
414	KİMYON H.T.S.	"				6,17	
415	PORTAKAL HTS.	"		0,89	0,90	1,00	0,92
416	PORTAKAL HTS.G.	"		1,25			
417	PORTAKAL HMS.	"	0,60	0,26	0,34	0,44	0,36
418	ŞEKER PANCARI HMS.	"	0,11	0,12	0,13	0,12	0,14
419	LİMON KG. HMS.	"		0,39	0,37	0,84	0,39
420	LİMON KG. HTS.	"		2,26	0,19	0,21	0,68
421	LİMON HMS.	AD.	0,35	0,14	0,11	0,12	0,13
422	LİMON HTS.	AD.	0,36	0,16	0,12	0,15	0,14
423	LİMON HTS.G.	AD.		0,25			
424	ALABALIK EBK.S.	KG.					8,36
425	ALABALIK H.M.S.	KG.		5,94	4,91	5,53	6,08
426	ALABALIK H.T.S.	"		5,99	5,81	6,34	7,70
427	ALABALIK H.T.S.G.	"		6,00			
428	İRMİK H.M.S.	AD.		1,70	1,41	1,52	1,88
429	İRMİK H.T.S.	"		1,46	1,43	1,11	1,47
430	İRMİK H.T.S.G.	"		1,19	0,90	1,75	
431	MUZ H.M.S.	KG.		1,40	2,21	2,31	2,75
432	MUZ H.T.S.	"		2,87	2,79	2,94	2,89
433	MUZ H.T.S.G.	"		2,75			
434	KOYUN SÜTÜ HMS.	KG.	0,75	0,70	1,00	1,20	1,20
435	ERİK HMS	"		0,88	0,60	0,95	0,60
436	ERİK HTS	"		1,11	1,31	1,80	1,13
437	BİBER DOLMALIK HMS.	"		0,47	1,16	0,77	1,18
438	BİBER DOLMALIK HTS.	"		1,40	1,29	1,44	1,63
439	BİBER DOLMALIK HTS.G.	"		1,80	1,00		
440	DOMATES HMS.	"		0,27	0,43	0,41	0,41
441	DOMATES HTS.	"		0,74	1,07	1,19	0,94
442	DOMATES HTS.G.	"		1,26	1,25		
443	KİVİ H.M.S.	"		1,83	2,25	2,77	2,81
444	KİVİ H.T.S.	"		3,16	2,92	2,84	2,81
445	AYVA H.M.S.	"		0,82	1,06	0,95	0,90

ERZURUM TİCARET BORSASI

446	AYVA H.T.S.	"		1,29	1,29	1,39	1,47
447	NAR H.M.S.	"		0,82	1,39	1,00	0,84
448	NAR H.T.S.	"		1,97		1,95	1,00
449	SAMAN H.M.S.	"		0,06		0,22	0,33
450	LAHANA BEYAZ H.M.S.	"		0,42	0,42	0,50	0,49
451	LAHANA BEYAZ H.T.S.	"		0,75	0,70	0,75	0,76
452	SALATALIK HMS.	"		0,27	0,32	0,37	0,47
453	SALATALIK HTS.	"		0,77	0,79	0,93	0,82
454	SALATALIK HTS.G.	"		1,20	1,10		
455	KAYISI HMS.	KG.		1,51	0,74	1,33	1,29
456	KAYISI HTS.	"		1,56	2,13	1,99	2,02
457	KARPUZ HMS.	"		0,40	0,24	0,48	0,60
458	KARPUZ HTS.	"	0,45	0,50	0,47	0,66	0,63
459	PATLICAN HMS.	"		0,80	0,59	0,63	0,65
460	PATLICAN HTS.	"		0,89	0,96	1,36	1,06
461	PATLICAN HTS.G.	"		1,40	0,75		
462	TAZE FASULYE HMS.	"		0,75	0,70	1,23	0,67
463	TAZE FASULYE HTS.	"		1,19	1,29	1,67	1,50
464	TAZE FASULYE HTS.G.	"			1,39		
465	MAYDANOZ HMS.	AD.		0,24	0,15	0,31	0,19
466	MAYDANOZ HTS.	"		0,25	0,19	0,32	0,19
467	MAYDANOZ HTS.G.	"		0,40			
468	KEREVİZ H.M.S.	KG.		2,00	2,56		
469	KEREVİZ H.T.S.	"		2,44			
470	HAVUÇ H.M.S.	"		0,32	0,34	0,37	0,33
471	HAVUÇ H.T.S.	"		0,67	0,69	0,68	0,66
472	HAVUÇ H.T.S.G.	"		1,00			
473	TURP H.M.S.	"		0,30	0,36	0,42	0,35
474	TURP H.T.S.	"		0,70	0,73	0,77	0,86
475	TURP H.T.S.G.	"		1,00			
476	MARUL H.M.S.	"		0,44	0,95	0,66	0,69
477	MARUL H.T.S.	"		1,13	1,22	1,21	1,16
478	MARUL H.T.S.G.	"		1,00	2,25		
479	ISPANAK H.M.S.	"		0,39	0,86	0,74	0,94
480	ISPANAK H.T.S.	"		1,22	1,30	1,33	1,34
481	ISPANAK H.T.S.G.	"		1,75			
482	DERE OTU H.M.S.	AD.		0,56	0,72	0,50	0,25
483	DERE OTU H.T.S.	"		0,30	0,30	0,48	0,64
484	KARNABAHAH H.M.S.	KG.		1,00	0,96	0,89	1,00
485	KARNABAHAH H.T.S.	"		1,14	1,14	1,28	1,30
486	KARNABAHAH H.T.S.G.	"			4,00		
487	KIRMIZI LAHANA H.M.S.	"		0,58	0,66	0,62	0,46
488	KIRMIZI LAHANA H.T.S.	"		0,85	0,74	0,83	0,91
489	KIRMIZI LAHANA H.T.S.G.	"		1,00			
490	PIRASA H.M.S.	"		0,80	0,72	0,82	1,05
491	PIRASA H.T.S.	"		0,89	0,88	0,99	1,06
492	MANTAR H.M.S.	"		2,89	3,40	2,43	2,89
493	MANTAR H.T.S.	"		3,77	3,89	2,59	4,30
494	SARIMSAK H.M.S.	"		4,47	3,44	5,25	5,93
495	SARIMSAK H.T.S.	"		4,52	4,52	7,61	7,30

ERZURUM TİCARET BORSASI

496	ÇELTİK H.M.S.	"		0,87		0,97	0,93
497	ÜZÜM YAPRAĞI H.M.S.	"		2,82	2,86	1,82	3,14
498	ÜZÜM YAPRAĞI H.T.S.	"		2,54	2,63	2,89	3,25
499	BİBER ÇARLİSTON H.M.S.	"		0,71	0,71	0,51	0,38
500	BİBER ÇARLİSTON H.T.S.	"		0,92	0,98	1,12	1,27
501	BİBER ÇARLİSTON H.T.S.G.	"		1,73	0,72		
502	TAZE SOĞAN H.M.S.	"		0,26	0,44	1,00	1,01
503	TAZE SOĞAN H.T.S.	"		0,46	0,61	1,57	1,52
504	ÇİLEK H.M.S.	"		0,75	2,35	2,12	4,43
505	ÇİLEK H.T.S.	"		1,86	2,37	2,53	3,26
506	GREYFURT H.M.S.	"		0,82	0,92	0,22	0,48
507	SEMİZ OTU H.M.S.	"		1,56	1,43	1,40	2,00
508	SEMİZ OTU H.T.S.	"		1,00	1,25	1,54	2,04
509	YENİDÜNYA H.M.S.	"		1,45	2,19	1,20	1,94
510	YENİDÜNYA H.T.S.	"		1,55	1,83	1,46	2,03
511	KURU DUT H.M.S.	"		0,60	1,56		
512	KURU DUT H.T.S.	"				5,89	
513	KURU DUT H.T.S.G.	"		1,96			
514	ROKA H.M.S.	"		0,46	0,50	0,33	0,22
515	ROKA H.T.S.	"				0,31	0,50
516	PAZI H.M.S.	"		0,21	0,85	0,94	1,24
517	PAZI H.T.S.	"				0,99	2,98
518	HAZIR MANTI H.T.S.	"		5,58			
519	MANTI H.M.S.	"			13,50	9,00	
520	MANTI H.T.S.	"		4,35	4,51	2,73	
521	MİLFÖY HAMURU H.M.S.	"			4,00		
522	MİLFÖY HAMURU H.T.S.	"		4,00	2,83	4,60	
523	YUFKA H.M.S.	"		2,75	2,92	3,50	
524	YUFKA H.T.S.	"		2,75	2,81	2,29	2,40
525	EKMEK KADAYIFI H.T.S.	"		2,50	2,80	2,50	3,00
526	TEL KADAYIF H.M.S.	"		3,25			
527	TEL KADAYIF H.T.S.	"		3,39	3,25	2,92	3,01
528	KEMAL PAŞA TATLISI H.T.S.	"		10,00			
529	KEMAL PAŞA TATLISI H.T.S.	AD.		0,05	0,04	0,05	0,04
530	BALIK H.M.S.	"		2,27	4,75	8,14	7,62
531	BALIK H.T.S.	"		2,27	4,75	7,61	7,62
532	SIVI SABUN İHR.	AD.		2,81			
533	PAMUK İHR.	"		0,61			
534	BULAŞIK DETERJANI İHR.	"		12			
535	CAM TEMİZLEYİCİ İHR.	"		12			
536	HALI ŞAMPUANI İHR	"		12			
537	PİKNİK REÇEL İHR.	"		720			
538	PEKMEZ H.M.S.	KG.		4,20	5,53	9,55	8,33
539	PEKMEZ H.T.S.	"		4,33	4,49	7,04	8,33
540	PEKMEZ H.T.S.G.	"			5,97	10,42	
541	MISIR UNU H.M.S.	"		1,50	2,00	1,00	2,60
542	MISIR UNU H.T.S.	"		1,50	1,85	1,82	3,73
543	ARILI KOVAN H.M.S.	AD.		235,00			
544	VİŞNE H.M.S.	KG.		0,22	1,50	1,23	3,00
545	VİŞNE H.T.S.	"		1,00	1,50	3,39	3,00

ERZURUM TİCARET BORSASI

546	KIZILCIK H.M.S.	"		0,92	1,11	0,71	
547	KIZILCIK H.T.S.	"		1,05	1,18	2,33	
548	İNCİR H.M.S.	"		0,44	6,23	1,34	3,76
549	İNCİR H.T.S.	"		6,43	4,74	6,00	6,41
550	İNCİR H.T.S.G.	"		7,50			
551	BÖĞÜRTLEN H.M.S.	"		0,80		0,70	
552	REYHAN H.M.S.	"					5,00
553	REYHAN H.T.S.	"		10,00			5,00
554	BATUM HURMA H.M.S.	"		0,17	1,10	0,78	0,45
555	BATUM HURMA H.T.S.	"		2,00		1,58	2,25
556	KUŞ ÜZÜMÜ H.M.S.	"		30,00	7,20	7,38	1,50
557	KUŞ ÜZÜMÜ H.T.S.	"		25,15	10,11	9,40	6,59
558	KUŞ ÜZÜMÜ H.T.S.G	"					11,00
559	KONSERVE BEZELYE H.T.S.	"		2,34			2,97
560	KONSERVE BAMYA H.T.S.	"		2,99			6,20
561	KONSERVE GARNİTÖR H.T.S.	"		4,10		2,95	3,73
562	KONSERVE TAZE FAS. H.T.S.	"					4,36
563	KESTANE H.M.S.	"		2,57	1,50	0,94	1,54
564	KESTANE H.T.S.	"				0,90	
565	KABUKLU CEVİZ H.M.S.	"		2,98			
566	KABUKLU CEVİZ H.T.S.	"			9,14	3,89	
567	KABUKLU CEVİZ H.T.S.G.	"			8,92		
568	ORGANİK ÇAYIR OTU HMS.	KG.		0,17	0,17	0,35	0,40
569	ORGANİK ÇAYIR OTU HTS.	"			0,20		0,99
570	KUYRUK YAĞI EBK.S.	"		6,72	10,19	12,50	14,77
571	KUYRUK YAĞI H.M.S.	"			6,44	14,39	15,14
572	KUYRUK YAĞI H.T.S.	"		8,75	9,22	5,98	13,44
573	KUYRUK YAĞI H.T.S.G.	"		7,27	13,95	10,42	10,00
574	KIRMIZI PUL BİBER H.M.S.	"		6,11	6,60	7,11	8,40
575	KIRMIZI PUL BİBER H.T.S.	"		6,23	6,12	6,35	8,38
576	KIRMIZI PUL BİBER H.T.S.G.	"		5,25	9,06		
577	SAKATAT EBK.S.	AD.			1,69	22,10	0,27
578	SAKATAT H.M.S.	"			2,06		0,70
579	SAKATAT H.T.S.	"		1,33	2,07	1,09	1,05
580	SAKATAT H.T.S.G.	"		3,32	0,54	2,53	0,75
581	YAŞ ÜZÜM HMS.	"		0,34	0,46	0,43	0,44
582	YAŞ ÜZÜM HTS.	"		1,03	1,19	1,23	1,25
583	YAŞ ÜZÜM HTS.G.	"		2,00			
584	BUĞ.AND.KIRZ.SERT OFS.A.	KG.					
585	BUĞ.AND.KIRZ.SERT OFS.S.	"					
586	BUĞ.AND.KIRZ.SERT HMS.	"	0,54				
587	BUĞ.AND.KIRZ.SERT HTS.	"					
588	BUĞ.BEYAZ SERT OFS.A.	"					
589	BUĞ.BEYAZ SERT OFS.S.	"					
590	BUĞ.BEYAZ SERT HMS.	"	0,59				
591	BUĞ.AND.BEYAZ OFS.A.	"					
592	BUĞ.AND.BEYAZ OFS.S.	"					
593	BUĞ.AND.BEYAZ HMS.	"					
594	BUĞ.BEYAZ YAR.SERT OFS.A.	"					
595	BUĞDAY BEY.YR.SERT H.M.S.	"	0,54				

ERZURUM TİCARET BORSASI

596	BUĞ.BEYAZ YEMLİK OFS.A.	"					
597	FINDIK İÇİ HMS.	"		11,26	12,58	15,69	16,59
598	FINDIK İÇİ HTS.	"		11,32	11,72	13,57	16,36
599	FINDIK İÇİ HTS.G.	"		9,58	11,58	11,94	15,00
600	FINDIK İÇİ OFİS S.	"			9,90		
601	FINDIK YAGI OFİS S.	"				3,33	4,77
602	FINDIK YAGI H.T.S.	"			2,96		4,87
603	HİNDİ ETİ H.T.S.	"		7,04	7,08	6,77	6,70
604	HİNDİ ETİ H.T.S.G.	"		6,34			
605	KREM PEYNİR AD.H.M.S.	AD.		0,25	0,17	0,22	0,24
606	KREM PEYNİR AD.H.M.S.G.	"				0,22	0,25
607	KREM PEYNİR AD.H.T.S.	"		0,18	0,17	0,16	0,21
608	KREM PEYNİR AD.H.T.S.G.	"		0,16	0,15	0,21	0,22
609	KREM PEYNİR KG.H.M.S.	KG.		11,49	12,27	15,23	13,52
610	KREM PEYNİR KG.H.T.S.	"		11,87	8,40	9,73	13,34
611	KREM PEYNİR KG.H.T.S.G.	"		8,84	11,25		11,20
612	KURU ÜZÜM HMS.	"		3,17	3,92	4,89	5,72
613	KURU ÜZÜM HTS.	"		2,84	3,57	4,82	5,53
614	KURU ÜZÜM HTS.G.	"		2,74	3,80	6,55	4,90
615	KURU İNCİR HMS.	"		5,90	5,57	5,90	6,72
616	KURU İNCİR HTS.	"		5,75	5,16	5,79	7,17
617	KURU İNCİR HTS.G.	"		3,72	6,19	4,95	5,52
618	KURU KAYISI H.M.S.	"		4,08	6,13	6,79	6,25
619	KURU KAYISI H.T.S.	"		4,63	5,55	7,39	6,77
620	KURU KAYISI H.T.S.G.	"		2,95	5,16	6,76	8,68
621	ARMUT HMS.	"		0,32	0,56	0,72	1,10
622	ARMUT HTS.	"		1,59	1,71	2,37	2,04
623	ORGANİK MISIR SLAJI HMS.	KG.		0,08	0,09	0,21	0,10
624	ORGANİK MISIR SLAJI HMS.G.	"		0,08			
625	CEVİZ İÇİ HMS.	"		16,66	16,92	22,60	24,54
626	CEVİZ İÇİ H.T.S.	"		18,30	17,53	19,15	23,73
627	CEVİZ İÇİ H.T.S.G.	"		10,79	13,91	20,00	
628	ÇAM FISTIK H.M.S.	"		44,02	48,00	64,76	71,97
629	ÇAM FISTIK H.T.S.	"		36,04	52,50	47,35	59,06
630	ANTEP FISTIĞI H.M.S.	"		11,00		17,50	
631	ANTEP FISTIĞI HTS.	"				17,50	
632	ÇÖREK OTU H.M.S.	"		4,63			
633	ÇÖREK OTU H.T.S.	"		4,82		6,50	9,00
634	KABAK ÇEKİRDEĞİ H.M.S.	"		1,70			
635	KABAK ÇEKİRDEĞİ H.T.S.	"		1,70			
636	KURU ERİK H.M.S.	"			1,00	1,57	6,50
637	KURU ERİK H.T.S.	"			4,17	5,46	6,36
638	KURU ERİK H.T.S.G	"				1,52	
639	MANDALİNA H.M.S.	"		0,41	0,36	0,54	0,41
640	MANDALİNA H.T.S.	"		1,03	1,11	1,06	1,01
641	MANDALİNA H.T.S.G.	"		1,25			
642	KIRAZ H.M.S.	"		1,22	1,42	1,62	1,00
643	KIRAZ H.T.S.	"		1,65	1,83	2,01	2,78
644	KAVUN H.M.S.	"		0,17	0,35	0,48	0,62
645	KAVUN H.T.S.	"		0,87	0,71	1,02	0,93

ERZURUM TİCARET BORSASI

646	ŞEFTALİ H.M.S.	"		0,32	0,43	0,64	1,41
647	ŞEFTALİ H.T.S.	"		1,59	1,41	1,47	1,74
648	ŞEFTALİ H.T.S.G.	"			1,00		
649	YAŞ ÜZÜM H.M.S.	KG.	0,45				
650	REÇEL PİKNİK H.M.S.	AD.					0,08
651	REÇEL PİKNİK H.T.S.	AD.			0,17	0,06	0,08
652	HİNDİSTAN CEVİZİ H.M.S.	KG.				8,35	11,10
653	HİNDİSTAN CEVİZİ H.T.S.	"			6,50	8,35	11,10
654	DUT H.M.S.	"			1,14		
655	DUT H.T.S.	"				7,17	
656	PEYNİR TULUM H.M.S.	"					100,00
657	PEYNİR TULUM H.T.S.	"				13,40	10,94
658	PEYNİR TULUM H.T.S.G	"				11,42	12,84
659	KAKAO H.T.S.	"				10,00	
660	SABUNLUK YAĞ H.M.S.	"			0,35	0,28	
661	SABUNLUK YAĞ H.T.S.	"			0,40	0,30	0,37
662	KIRMIZI BİBER H.M.S.	"			1,82	3,84	2,60
663	KIRMIZI BİBER H.T.S.	"			2,50	3,37	2,55
664	CİĞER BÜYÜKBAŞ H.M.S.	"				13,26	14,39
665	CİĞER BÜYÜKBAŞ H.T.S.	"			9,50	14,71	14,78
666	CİĞER BÜYÜKBAŞ H.G.S.	"				13,75	14,17
667	CİĞER (KÜÇÜKBAŞ) H.T.S.	"				15,00	
668	SÜT KREMASI H.T.S.	"			5,26		
669	GALETA UNU H.M.S.	"				1,30	2,31
670	GALETA UNU H.T.S.	"			2,00	2,01	2,31
671	KUŞBURNU KURUSU H.M.S.	"			3,00		
672	KUŞBURNU MARMELATI H.M.S.	"			8,00		
673	LEVREK BALIĞI H.T.S.	"			8,26	8,26	
674	ERİŞTE H.M.S	"					1,52
675	ERİŞTE H.T.S	"			1,00	1,16	1,19
676	ERİŞTE H.M.SG.	"					1,20
677	BAMYA H.M.S.	"			2,80	4,03	10,79
678	BAMYA H.T.S.	"			2,60	4,40	4,00
679	KORNİŞON BİBER H.M.S.	"			1,70		1,50
680	SALATALIK ACAR H.M.S.	"			1,00	1,25	0,50
681	TUZ H.T.S.	"				0,30	0,41
682	NİŞASTA BUĞDAY H.M.S.	"					3,11
683	NİŞASTA BUĞDAY H.T.S.	"				2,85	3,11
684	PIRİNÇ UNU H.T.S.	"				2,70	
685	ŞEKERPAZE AD. H.T.S.	AD.				0,10	0,10
686	MUŞMULA H.M.S.	"			1,50		
687	ASPIR H.M.S.	"			0,52		
688	ŞALGAM H.M.S.	KG.				0,80	
689	BAKLA H.M.S.	"				2,50	2,95
690	BAKLA H.T.S.	"				2,47	2,95
691	BEZELYE H.M.S.	"				3,12	3,04
692	BEZELYE H.T.S.	"				2,36	3,05
693	BADEM (YAŞ) H.M.S.	"				2,85	23,00
694	BADEM (YAŞ) H.T.S.	"				18,00	23,00
695	FINDIK KREMASI AD H.T.S.	AD.				0,11	

ERZURUM TİCARET BORSASI

696	ÇAY H.T.S.	KG.				6,64	
697	TAZE NANE H.M.S.	AD.				0,68	0,20
698	TAZE NANE H.T.S.	"				0,35	
699	TOZ ŞEKER ÇVL H.T.S.	ÇVL				101,99	
700	YONCA HMS	KG.					0,61
701	BİSKÜVİ HT.S.	KG.					2,96
702	YEMLİK YULAF H.T.S.	KG.					4,36
703	YONCA TOHUMU H.T.S.	KG.					13,00
704	AYRAN HT.S.	AD.					0,26

Kısaltmalar

HMS : Hazır Müstahsil Satış

HTS : Hazır Tüccar Satış

HMSG : Hazır Müstahsil Satış Geç.

HTSG : Hazır Tüccar Satış Geç.

EBKA: Et Balık Kurumu Alış

EBKS : Et Balık Kurumu Satış

İHR : İhracat

İTH : İthalat

OfisS : Toprak Mahsülleri Ofisi Satış

OfisA: Toprak Mahsülleri Ofisi Alış

VI. 2012 YILINA AİT İŞLEM HACMİ, İŞLEM KIYMETİ,
FİYATLAR

A. 2012 YILI AYLAR İTİBARI İLE İŞLEM HACMI

ERZURUM TİCARET BORSASI

TABLO 4

2012 YILI AYLAR İTİBARIYLA İŞLEM HACMİ (KG., ÇUVAL, ADET)

AYLAR	ARPA (YEMLİK) H.M.S. KG.	ARPA (YEMLİK) H.T.S. KG.	ARPA (YEMLİK) H.T.S.G. KG.	ARPA YEMLİK H.M.S. KG.	ARPA (YEMLİK) OFİSİ S. KG.	BUĞDAY (EKMEKLİK) H.M.S. KG.	BUĞDAY (EKMEKLİK) H.T.S. KG.	BUĞDAY (EKMEKLİK) H.T.S.G. KG.	BUĞDAY (EKMEKLİK) OFİS S. KG.	BUĞDAY (EKMEKLİK) OFİS A. KG.
OCAK	78.400,00	77.396,00		78.500,00		1.817.870,00	143.000,00	213.560,00	167.280,00	
ŞUBAT	55.580,00	50.651,00		7.700,00		668.730,00	33.903,00		70.200,00	
MART	53.860,00	156.116,00	1.000,00	38.970,00		1.020.390,00	178.143,00		272.180,00	
NİSAN	64.400,00	75.816,00				861.074,00	160.746,00		474.980,00	
MAYIS		36.075,00				1.000,00	100.145,00		782.780,00	
HAZİRAN		26.800,00					480,00		72.000,00	
TEMMUZ		43.734,00				1.453.040,00	211.363,00			
AĞUSTOS	5.240,00	45.252,00				4.261.381,00	4.156.501,00		11.560,00	
EYLÜL	310.965,00	63.607,00		2.454,00		8.170.614,00	3.122.667,00			3.012.470,00
EKİM	395.036,00	19.075,00				8.370.050,00	1.428.260,00	122.020,00		773.920,00
KASIM	746.120,00	147.101,00	4.000,00		540.700,00	6.460.799,00	442.975,00			
ARALIK	856.860,00	60.838,00			4.825.460,00	5.752.913,00	359.757,00	300,00		
YILLIK TOP.	2.566.461,00	802.461,00	5.000,00	127.624,00	5.366.160,00	38.837.861,00	10.337.940,00	335.880,00	1.850.980,00	3.786.390,00
AYLAR	BUĞDAY YEMLİK H.M.S.	BUĞDAY YEMLİK H.T.S.	ÇAVDAR ANADOLU H.M.S. KG.	ÇAVDAR YEMLİK H.M.S. KG.	MISIR SARI H.M.S. KG.	MISIR SARI H.T.S. KG.	PİRİNÇ BALDO H.M.S. KG.	PİRİNÇ BALDO OFİS.S. KG.	PİRİNÇ BALDO H.T.S. KG.	PİRİNÇ BALDO H.T.S.G. KG.
OCAK	1.329.300,00		16.000,00		85.000,00	81.950,00	1.140,00	400,00	114.774,00	17.818,00
ŞUBAT	392.800,00			7.200,00	216.720,00	20,00	4.826,00	360,00	104.840,00	5.782,00
MART	307.300,00				53.340,00	24.360,00	8.785,00	500,00	153.409,00	1.250,00
NİSAN	211.300,00		11.180,00		104.000,00		2.555,00	500,00	82.891,00	
MAYIS						26.251,00	1.700,00		112.924,00	800,00
HAZİRAN							1.240,00	1.100,00	64.084,00	2.016,00
TEMMUZ						10.889,00	1.295,00		111.626,00	1.118,00
AĞUSTOS		100.000,00				28.980,00	580,00	900,00	100.981,00	1.210,00
EYLÜL	15.380,00		74.660,00		842.840,00	1.020.650,00	4.350,00		123.367,00	
EKİM	147.860,00		98.832,00			19.350,00	5.990,00		145.580,00	39.245,00
KASIM			78.920,00		1.472.539,00	82.771,00	3.936,00	900,00	148.639,00	900,00
ARALIK			69.821,00		6.202.065,00	32.077,00	4.005,00	400,00	122.241,00	45.591,00
YILLIK TOP.	2.403.940,00	100.000,00	349.413,00	7.200,00	8.976.504,00	1.327.298,00	40.402,00	5.060,00	1.385.356,00	115.730,00
AYLAR	PİRİNÇ KIRIK H.T.S. KG.	PİRİNÇ KIRIK H.T.S.G. KG.	YULAF H.M.S. KG.	YULAF H.T.S. KG.	TRİTİKALE H.M.S. KG.	AŞURELİK BUĞDAY H.M.S. KG.	AŞURELİK BUĞDAY H.T.S. KG.	AŞURELİK BUĞDAY H.T.S.G. KG.	MISIR ÇİN H.T.S. KG.	MISIR ÇİN H.T.S.G. KG.
OCAK	200,00	885,00				600,00	14.638,00	3.257,00	4.919,00	1.539,00
ŞUBAT	1.000,00					380,00	6.016,00	1.187,00	7.587,00	1.522,00
MART	275,00					596,00	4.117,00	850,00	3.837,00	
NİSAN	8.725,00					23,00	8.611,00		5.010,00	
MAYIS	330,00					87,00	3.674,00		1.021,00	
HAZİRAN	3.125,00			21.950,00		9,00	1.778,00		1.091,00	
TEMMUZ	2.486,00			1.000,00		53,00	4.093,00		1.871,00	
AĞUSTOS	545,00					10,00	23.039,00		805,00	
EYLÜL	1.157,00				40.760,00	171,00	9.769,00		1.339,00	
EKİM	1.274,00	2.559,00		300,00	39.340,00	562,00	7.307,00	2.416,00	1.637,00	4.760,00
KASIM	966,00					340,00	5.666,00		1.616,00	
ARALIK	2.026,00				32.000,00	260,00	19.277,00	100,00	3.122,00	375,00
YILLIK TOP.	22.109,00	3.444,00		23.250,00	112.100,00	3.091,00	107.985,00	7.810,00	33.855,00	8.196,00

ERZURUM TİCARET BORSASI

AYLAR	BUĞDAY KEPEĞİ H.T.S. KG.	BUĞDAY UNU H.M.S.KG.	BUĞDAY UNU H.T.S.KG.	BUĞDAY UNU H.T.S.G. KG.	BULGUR H.M.S. KG.	BULGUR H.T.S. KG.	BULGUR H.T.S.G. KG.	MAKARNA H.M.S. KG.	MAKARNA H.T.S. KG.	MAKARNA H.T.S.G. KG.
OCAK	79.250,00	170,00	465.133,00	808,00	575,00	52.241,00	5.227,00	660,00	202.327,00	500,00
ŞUBAT	65.535,00	600,00	388.571,00	14.040,00	1.385,00	39.785,00	2.120,00	1.748,00	158.962,00	14.161,00
MART	104.660,00	140,00	674.235,00		2.123,00	39.235,00	575,00	2.932,00	202.306,00	1.489,00
NİSAN	151.410,00	1.210,00	735.170,00	6.972,00	11.190,00	40.084,00		8.604,00	240.851,00	910,00
MAYIS	213.050,00	200,00	714.036,00	250,00	660,00	41.943,00	100,00	1.240,00	272.159,00	880,00
HAZİRAN	2.250,00	445,00	1.295.421,00	1.080,00	425,00	27.905,00	700,00	620,00	232.363,00	1.850,00
TEMMUZ	268.786,00	50,00	843.042,00		570,00	60.568,00		653,00	158.398,00	160,00
AĞUSTOS	87.941,00	3.070,00	602.778,00	2.500,00	16,00	54.999,00	450,00	200,00	199.379,00	370,00
EYLÜL	3.581.662,00	330,00	529.678,00	300,00	2.350,00	38.312,00		3.295,00	188.479,00	26.332,00
EKİM	23.870,00	930,00	651.603,00		4.630,00	99.612,00	24.742,00	3.250,00	246.401,00	40,00
KASIM	518.947,00	905,00	590.046,00		1.722,00	45.365,00		4.291,00	116.440,00	4.535,00
ARALIK	863.407,00	410,00	879.206,00	7.177,00	1.335,00	91.943,00	6.675,00	1.350,00	142.959,00	4.023,00
YILLIK TOP.	5.960.768,00	8.460,00	8.368.919,00	33.127,00	26.981,00	631.992,00	40.589,00	28.843,00	2.361.024,00	55.250,00
AYLAR	BUĞDAY UNU ÇVL H.T.S. ÇUVAL	BUĞDAY UNU ÇVL H.T.S.G. ÇUVAL	BUĞDAY KEPEĞİ ÇVL. H.T.S. KG.	BUĞDAY KEPEĞİ ÇVL. H.T.S.G. KG.	KURU FASULYE H.M.S. KG.	KURU FASULYE H.T.S. KG.	KURU FASULYE H.T.S.G. KG.	KIRMIZI MERCİMEK H.M.S. KG.	KIRMIZI MERCİMEK H.T.S. KG.	KIRMIZI MERCİMEK H.T.S.G. KG.
OCAK	37.140,00	1.725,00	3.333,00		245,00	23.462,00	4.768,00	200,00	41.100,00	8.249,00
ŞUBAT	34.651,00	2.265,00	1.384,00		1.244,00	61.761,00	1.320,00	763,00	21.648,00	2.955,00
MART	32.512,00	1.080,00	1.038,00	63,00	8.883,00	31.189,00	1.005,00	640,00	34.288,00	639,00
NİSAN	38.905,00	1.075,00	178,00	550,00	673,00	46.496,00		663,00	32.136,00	
MAYIS	43.336,00	135,00	1.186,00		1.265,00	11.836,00	50,00	240,00	42.970,00	25,00
HAZİRAN	17.761,00	1.555,00	284,00	63,00	158,00	9.400,00	480,00	114,00	19.130,00	
TEMMUZ	45.307,00		4.353,00		225,00	10.812,00		150,00	25.670,00	
AĞUSTOS	48.680,00		1.519,00		30,00	16.405,00	200,00	70,00	26.289,00	
EYLÜL	73.363,00	930,00	8.962,00		2.306,00	18.775,00	87,00	1.117,00	19.996,00	
EKİM	37.385,00	2.944,00	1.896,00		1.425,00	33.087,00	14.311,00	1.836,00	31.355,00	8.457,00
KASIM	70.012,00	134,00	8.436,00		2.070,00	18.151,00		1.950,00	43.032,00	
ARALIK	59.055,00	588,00	10.684,00		630,00	18.477,00	2.275,00	450,00	36.382,00	1.750,00
YILLIK TOP.	538.107,00	12.431,00	43.253,00	676,00	19.154,00	299.851,00	24.496,00	8.193,00	373.996,00	22.075,00
AYLAR	YEŞİL MER CİMEK H.M.S. KG.	YEŞİL MER CİMEK H.T.S. KG.	YEŞİL MER CİMEK H.T.S.G. KG.	NOHUT H.M.S. KG.	NOHUT H.T.S. KG.	NOHUT H.T.S.G. KG.	NEBATİ MARGARİNLER H.M.S. KG.	NEBATİ MARGARİNLER H.T.S. KG.	NEBATİ MARGARİNLER H.T.S.G. KG.	ZEYTİN YAĞI H.M.S. KG.
OCAK	650,00	11.565,00	1.714,00	575,00	19.387,00	4.795,00	17,00	27.446,00	1.000,00	46,00
ŞUBAT	510,00	7.625,00	1.721,00	627,00	20.203,00	1.734,00	13,00	37.354,00	484,00	470,00
MART	490,00	7.134,00	257,00	15.203,00	18.686,00	1.430,00	165,00	50.202,00	834,00	345,00
NİSAN		9.633,00		415,00	59.118,00		354,00	38.157,00		210,00
MAYIS	1.000,00	7.986,00	25,00	1.184,00	32.429,00		321,00	57.965,00	370,00	10,00
HAZİRAN	50,00	5.037,00			9.150,00		451,00	23.383,00	2.270,00	215,00
TEMMUZ		7.504,00		25,00	10.088,00		109,00	28.480,00	6.632,00	199,00
AĞUSTOS		4.583,00			9.838,00		3,00	57.212,00	253,00	293,00
EYLÜL	405,00	7.736,00		875,00	11.009,00		100,00	43.929,00	8.257,00	260,00
EKİM	1.570,00	13.283,00	10.185,00	1.070,00	21.324,00	6.004,00	285,00	17.145,00		555,00
KASIM	600,00	9.555,00		1.750,00	16.464,00		524,00	20.910,00		75,00
ARALIK	270,00	8.813,00	250,00	480,00	58.596,00	2.350,00	140,00	7.427,00	1.100,00	120,00
YILLIK TOP.	5.545,00	100.454,00	14.152,00	22.204,00	286.292,00	16.313,00	2.482,00	409.610,00	21.200,00	2.798,00

ERZURUM TİCARET BORSASI

AYLAR	ZEYTİN YAĞI H.T.S. KG.	ZEYTİN YAĞI H.T.S.G. KG.	AYÇİÇEK YAĞI H.M.S. KG.	AYÇİÇEK YAĞI H.T.S. KG.	AYÇİÇEK YAĞI H.T.S.G. KG.	MISIR ÖZÜ YAĞI H.M.S. KG.	MISIR ÖZÜ YAĞI H.T.S. KG.	MISIR ÖZÜ YAĞI H.T.S.G. KG.	YEŞİL ZEYTİN H.M.S. KG.	YEŞİL ZEYTİN H.T.S. KG.
OCAK	35.629,00	474,00	8.245,00	136.786,00	2.521,00	193,00	33.751,00		100,00	263,00
ŞUBAT	18.247,00	16.643,00	3.140,00	183.411,00	10.518,00	1.765,00	33.689,00	3.040,00	458,00	1.062,00
MART	34.870,00		2.375,00	199.625,00	19.081,00	675,00	15.449,00	100,00	50,00	1.616,00
NİSAN	35.107,00		1.413,00	231.803,00		260,00	19.092,00			
MAYIS	17.583,00	100,00	939,00	224.238,00	833,00	284,00	25.034,00		300,00	739,00
HAZİRAN	23.361,00		225,00	174.640,00	660,00	554,00	7.287,00			411,00
TEMMUZ	33.182,00		1.310,00	173.468,00	1.567,00	242,00	11.406,00	200,00	100,00	274,00
AĞUSTOS	29.382,00	85,00	340,00	208.710,00	1.515,00		7.088,00	100,00		608,00
EYLÜL	11.852,00		5.025,00	220.833,00	85.790,00	9.742,00	30.993,00		60,00	455,00
EKİM	15.251,00	22.411,00	6.276,00	204.606,00	255,00	711,00	22.412,00		110,00	510,00
KASIM	14.262,00	12.331,00	1.375,00	208.636,00	3.560,00	4.000,00	34.818,00		15,00	553,00
ARALIK	17.708,00		798,00	167.032,00	2.187,00	404,00	10.862,00			728,00
YILLIK TOP.	286.434,00	52.044,00	31.461,00	2.333.788,00	128.487,00	18.830,00	251.881,00	3.440,00	1.193,00	7.219,00

AYLAR	YEŞİL ZEYTİN H.T.S.G. KG.	TERE YAĞI H.M.S. KG.	TERE YAĞI H.T.S. KG.	TERE YAĞI H.T.S.G. KG.	TERE YAĞI PİKNİK H.M.S. ADET	TERE YAĞI PİKNİK H.T.S. ADET	TERE YAĞI PİKNİK H.T.S.G. ADET	İÇ YAĞI H.M.S. KG.	İÇ YAĞI H.T.S. KG.	İÇ YAĞI H.T.S.G. KG.
OCAK	30,00	68,00	16.479,00	8.847,00	26.509,00	139.231,00	16.705,00		11.300,00	
ŞUBAT		932,00	5.631,00	2.124,00	5.246,00	189.515,00		49.500,00	103.040,00	
MART		464,00	13.404,00	4.600,00	48.753,00	117.724,00	15.037,00	132.400,00	86.672,00	
NİSAN		460,00	4.626,00	961,00	169.261,00	393.981,00	2.000,00		80.847,00	300,00
MAYIS		285,00	5.806,00	6.267,00	185.690,00	267.225,00			171.159,00	235,00
HAZİRAN		300,00	3.041,00	139,00	1.250,00	49.265,00			49.030,00	185,00
TEMMUZ		425,00	6.150,00		22.460,00	85.245,00			143.612,00	
AĞUSTOS		31,00	3.101,00	220,00	167.700,00	181.879,00			144.528,00	222,00
EYLÜL	296,00	621,00	8.267,00	29.356,00	196.666,00	291.222,00	40.373,00		105.462,00	
EKİM	630,00	1.076,00	6.470,00	516,00	27.950,00	257.634,00			69.784,00	150,00
KASIM		792,00	7.069,00	1.501,00	46.850,00	212.291,00			117.356,00	1.600,00
ARALIK		439,00	5.463,00	3.959,00	22.700,00	364.515,00	2.000,00		89.540,00	
YILLIK TOP.	956,00	5.893,00	85.507,00	58.490,00	921.035,00	2.549.727,00	76.115,00	181.900,00	2.549.727,00	1.172.330,00

AYLAR	KURU SOĞAN H.M.S. KG.	KURU SOĞAN H.T.S. KG.	KURU SOĞAN H.T.S.G. KG.	PATATES H.M.S. KG.	PATATES H.T.S. KG.	PATATES H.T.S.G. KG.	SİYAH ZEYTİN H.M.S. KG.	SİYAH ZEYTİN H.T.S. KG.	SİYAH ZEYTİN H.T.S.G. KG.	TURŞU H.M.S. KG.
OCAK	184,00	107.870,00	11.586,00	25.838,00	103.404,00	2.630,00	230,00	25.788,00	1.418,00	50,00
ŞUBAT	12.555,00	49.680,00		38.094,00	116.892,00		590,00	26.300,00	5.366,00	1.640,00
MART	8.582,00	19.915,00	38.920,00	44.588,00	85.212,00	37.131,00	727,00	27.414,00	375,00	355,00
NİSAN	11.062,00	73.179,00	26.263,00	105.309,00	207.721,00	59.343,00	1.588,00	27.903,00	1.932,00	745,00
MAYIS	10.894,00	25.207,00	19.630,00	8.634,00	113.581,00	38.474,00	706,00	31.785,00	40,00	100,00
HAZİRAN	41.358,00	128.795,00	22.451,00	308.346,00	322.644,00	70.984,00	263,00	21.900,00		60,00
TEMMUZ	52.693,00	206.536,00	25.314,00	451.448,00	463.584,00	78.940,00	289,00	17.394,00		
AĞUSTOS	14.733,00	165.280,00	22,00	47.207,00	370.884,00	740,00	80,00	18.108,00	747,00	
EYLÜL	18.431,00	206.750,00		44.564,00	383.938,00		1.475,00	18.509,00	22.144,00	1.320,00
EKİM	250.289,00	197.045,00		49.563,00	430.988,00	23.000,00	1.579,00	29.898,00	23.957,00	26.670,00
KASIM	52.234,00	154.655,00	18.000,00	191.518,00	328.157,00		550,00	33.762,00	210,00	3.350,00
ARALIK	31.812,00	114.753,00	3.392,00	118.766,00	230.673,00	15.987,00	170.990,00	19.370,00	4.772,00	3.558,00
YILLIK TOP.	504.827,00	1.449.665,00	165.578,00	1.433.875,00	3.157.678,00	327.229,00	179.067,00	298.131,00	60.961,00	37.848,00

ERZURUM TİCARET BORSASI

AYLAR	TURŞU H.T.S. KG.	TURŞU H.T.S.G. KG.	BAL SÜZME H.M.S. KG.	BAL SÜZME H.T.S. KG.	BAL SÜZME H.T.S.G. KG.	BAL PETEK H.M.S. KG.	BAL PETEK H.T.S. KG.	BAL PETEK H.T.S.G. KG.	ET BÜYÜKBAŞ EBK.ALİŞ KG.	ET BÜYÜKBAŞ EBK.SATIŞ KG.
OCAK	3.748,00		666,00	3.964,00	10.556,00	505,00	470,00	490,00	239.502,00	43.082,00
ŞUBAT	4.698,00		4.607,00	1.530,00				64,00	137.776,00	96.098,00
MART	7.048,00		3.433,00	32.393,00		4.940,00	335,00		56.714,00	117.869,00
NİSAN			193,00	19.172,00		300,00	305,00	123,00	108.604,00	138.956,00
MAYIS	2.782,00	262,00	3.036,00	1.877,00	1.621,00	1.400,00	1.405,00		149.316,00	133.080,00
HAZİRAN	15.312,00		57,00	1.806,00			205,00		131.840,00	131.731,00
TEMMUZ	1.783,00		2.028,00	702,00			36,00		41.157,00	115.013,00
AĞUSTOS	5.113,00			132,00	30,00		498,00		64.688,00	120.940,00
EYLÜL	4.273,00	1.196,00	1.133,00	1.752,00	7.025,00	21.206,00	385,00	1.703,00	125.564,00	85.999,00
EKİM	41.102,00	2.911,00	54.127,00	55.198,00	17.172,00	27.910,00	2.050,00	209,00	127.084,00	152.186,00
KASIM	13.150,00		4.735,00	1.253,00		3.163,00		3.050,00	282.410,00	217.310,00
ARALIK	12.070,00		2.700,00	758,00	1.354,00	7.698,00	272,00	105,00	362.890,00	147.529,00
YILLIK TOP.	111.079,00	4.369,00	76.715,00	120.537,00	37.758,00	67.122,00	5.961,00	5.744,00	1.827.545,00	1.499.793,00

AYLAR	ET BÜYÜKBAŞ H.M.S. KG.	ET BÜYÜKBAŞ H.M.S.G. KG.	ET BÜYÜKBAŞ H.T.S. KG.	ET BÜYÜKBAŞ H.T.S.G. KG.	ET KÜÇÜKBAŞ EBK.ALİŞ KG.	ET KÜÇÜKBAŞ EBK.SATIŞ KG.	ET KÜÇÜKBAŞ H.M.S. KG.	ET KÜÇÜKBAŞ H.T.S. KG.	ET KÜÇÜKBAŞ H.T.S.G. KG.	TAVUK ETİ EBK.SATIŞ KG.
OCAK	26.008,00	123,00	37.719,00	611,00			236,00	115,00		19.780,00
ŞUBAT	30.171,00	6.838,00	88.501,00	1.532,00	190,00		781,00	202,00		33.607,00
MART	34.103,00		111.936,00	2.405,00			1.235,00	175,00		52.712,00
NİSAN	26.284,00		89.237,00	1.638,00			450,00	266,00		59.053,00
MAYIS	115.702,00	3.415,00	72.768,00	9.162,00			2.792,00	322,00	5.030,00	61.283,00
HAZİRAN	287.239,00	1.541,00	142.840,00	9.534,00			46.226,00	2.242,00	2.487,00	57.618,00
TEMMUZ	200.154,00	515,00	75.065,00	1.156,00			10.581,00	6.113,00		45.581,00
AĞUSTOS	122.884,00	5.357,00	52.895,00	12.165,00			3.532,00	1.300,00	3.056,00	41.211,00
EYLÜL	109.284,00		157.134,00	250,00			7.479,00	1.475,00		26.533,00
EKİM	125.293,00	1.779,00	26.095,00	2.415,00			5.164,00	919,00	795,00	47.594,00
KASIM	111.845,00	3.723,00	66.143,00	2.385,00		292,00	5.972,00	6.060,00	495,00	93.224,00
ARALIK	92.137,00	6.032,00	57.728,00	200,00			4.690,00	362,00		102.211,00
YILLIK TOP.	1.281.104,00	29.323,00	978.061,00	43.453,00	190,00	292,00	89.138,00	19.551,00	11.863,00	640.407,00

AYLAR	TAVUK ETİ H.M.S. KG.	TAVUK ETİ H.T.S. KG.	TAVUK ETİ H.T.S.G. KG.	YUMURTA H.M.S. ADET	YUMURTA H.T.S. ADET	YUMURTA H.T.S.G. ADET	KAVURMA EBK.SATIŞ KG.	KAVURMA H.M.S. KG.	KAVURMA H.T.S. KG.	KAVURMA H.T.S.G. KG.
OCAK	381,00	186.933,00	5.043,00	1.500,00	2.117.122,00	1.557.677,00		1,00	5.933,00	
ŞUBAT	3.443,00	357.393,00	4.869,00	66.190,00	2.075.722,00	810.782,00		2,00	129,00	
MART	1.880,00	159.101,00	39.004,00	34.720,00	2.275.775,00	3.000,00		5,00	727,00	
NİSAN	3.734,00	418.955,00	6.483,00	29.040,00	1.119.426,00	56.961,00	71,00	2,00	422,00	
MAYIS	401,00	331.135,00	5.565,00	32.500,00	2.451.621,00	9.000,00	63,00	3,00	4.741,00	
HAZİRAN	2.164,00	255.040,00	2.744,00	23.310,00	2.645.220,00	38.000,00			19,00	
TEMMUZ	150,00	192.441,00	44.116,00	74.780,00	1.642.874,00	1.699.230,00			21,00	
AĞUSTOS	175,00	261.091,00	49.717,00	4.335,00	1.239.553,00	23.470,00			149,00	
EYLÜL	1.905,00	285.331,00	1.567,00	36.872,00	1.397.700,00	136.224,00			20,00	84,00
EKİM	2.914,00	194.402,00	17.792,00	54.711,00	2.249.865,00				1.520,00	
KASIM	9.738,00	233.217,00	2.169,00	61.759,00	1.442.920,00	1.597.335,00			10,00	
ARALIK	6.693,00	241.561,00	12.913,00	71.651,00	1.205.103,00	74.060,00			1.521,00	2.221,00
YILLIK TOP.	33.578,00	3.116.600,00	191.982,00	491.368,00	21.862.901,00	6.005.739,00	134,00	13,00	15.212,00	2.305,00

ERZURUM TİCARET BORSASI

AYLAR	PASTIRMA EBK.S.KG.	PASTIRMA H.T.S. KG.	PASTIRMA H.T.S.G. KG.	PEYNİR YAĞLI H.M.S. KG.	PEYNİR YAĞLI H.M.S.G. KG.	PEYNİR YAĞLI H.T.S. KG.	PEYNİR YAĞLI H.T.S.G. KG.	KAŞAR PEYNİR H.M.S. KG.	KAŞAR PEYNİR H.M.S. G.KG.	KAŞAR PEYNİR H.T.S. KG.
OCAK		18,00		114,00		54.939,00	6.845,00	101,00		23.601,00
ŞUBAT				2.534,00		42.321,00	3.094,00	5.882,00		11.417,00
MART		72,00		1.138,00		39.980,00	1.754,00	703,00		8.372,00
NİSAN		62,00		790,00	222,00	52.460,00	6.340,00	392,00	195,00	49.438,00
MAYIS	22,00	51,00		1.332,00		42.173,00	3.126,00	389,00		9.983,00
HAZİRAN				492,00		18.850,00		284,00		7.856,00
TEMMUZ		64,00		449,00		28.903,00		579,00		8.471,00
AĞUSTOS		210,00		299,00		232.877,00	345,00	136,00		5.143,00
EYLÜL		27,00	25,00	1.754,00		27.887,00	37.358,00	2.481,00		6.714,00
EKİM		1,00		1.654,00		58.744,00	11.710,00	898,00		31.408,00
KASIM		30,00		1.371,00		77.563,00	9.838,00	707,00		27.427,00
ARALIK		41,00		1.081,00		98.576,00	13.754,00	792,00		20.572,00
YILLIK TOP.	22,00	576,00	25,00	13.008,00	222,00	775.273,00	94.164,00	13.344,00	195,00	210.402,00

AYLAR	KAŞAR PEYNİR H.T.S.G. KG.	LOR PEYNİR H.M.S. KG.	LOR PEYNİR H.T.S. KG.	LOR PEYNİR H.T.S.G. KG.	SUCUK EBK.SATIŞ KG.	SUCUK H.M.S. KG.	SUCUK H.M.S.G. KG.	SUCUK H.T.S. KG.	SUCUK H.T.S.G. KG.	SOSİS H.M.S. KG.
OCAK	5.151,00		592,00	2.450,00				2.696,00	761,00	
ŞUBAT	1.826,00		1.878,00	555,00		50,00		2.045,00	233,00	148,00
MART	220,00	50,00	530,00			17,00		2.042,00		10,00
NİSAN	6.746,00		1.152,00	3.000,00		238,00	143,00	1.572,00	242,00	74,00
MAYIS	899,00		203,00	160,00	22,00	621,00		2.047,00		146,00
HAZİRAN		100,00	384,00					984,00	52,00	20,00
TEMMUZ		12.100,00	6.297,00					851,00		
AĞUSTOS	361,00	300,00	484,00			233,00		9.939,00	4.205,00	206,00
EYLÜL	9.388,00		109,00	4.420,00		4,00		1.101,00	20,00	70,00
EKİM	2.250,00	17.355,00	3.055,00		44,00	748,00		3.919,00		1.027,00
KASIM	321,00		1.522,00	565,00		160,00		1.240,00		300,00
ARALIK	6.534,00	48,00	1.893,00	1.222,00		28,00		3.830,00	3.256,00	115,00
YILLIK TOP.	33.696,00	29.952,00	18.099,00	12.372,00	66,00	2.099,00	143,00	32.266,00	8.769,00	2.116,00

AYLAR	SOSİS H.M.S.G. KG.	SOSİS H.T.S. KG.	SOSİS H.T.S.G. KG.	SALAM EBK.SATIŞ KG.	SALAM H.M.S. KG.	SALAM H.M.S.G. KG.	SALAM H.T.S. KG.	SALAM H.T.S.G. KG.	SUCUK (TAVUK)H.M .S. KG	SUCUK (TAVUK)H.T.S. KG
OCAK		1.208,00	198,00		36,00		1.055,00	751,00		200,00
ŞUBAT		1.026,00	107,00		401,00		1.922,00	237,00		215,00
MART		754,00	172,00		195,00		921,00	667,00		
NİSAN	430,00	3.220,00	654,00	10,00	222,00	385,00	14.311,00	2.288,00	27,00	18.027,00
MAYIS		1.727,00			433,00		1.297,00			
HAZİRAN		2.336,00	84,00		551,00		1.774,00	392,00		260,00
TEMMUZ		623,00			30,00		2.157,00	3.130,00	8,00	60,00
AĞUSTOS		763,00			284,00		1.575,00		20,00	40,00
EYLÜL		561,00			6.797,00		2.182,00			
EKİM		1.811,00			1.210,00		2.987,00	4.731,00		462,00
KASIM		1.346,00			510,00		3.272,00		7.465,00	
ARALIK		597,00			214,00		3.036,00			
YILLIK TOP.	430,00	15.972,00	1.215,00	10,00	10.883,00	385,00	36.489,00	12.196,00	7.520,00	19.264,00

ERZURUM TİCARET BORSASI

AYLAR	SUCUK (TAVUK)H.T S.G. KG	YUMURTA KOLİ H.M.S. ADET	YUMURTA KOLİ H.T.S. ADET	YUMURTA KOLİ H.T.S.G. ADET	BAL SÜZME PİKNIK H.M.S. ADET	BAL SÜZME PİKNIK H.T.S. ADET	BAL SÜZME PİKNIK H.T.S.G. ADET	CİVİL PEYNİR H.M.S. KG.	CİVİL PEYNİR H.T.S. KG.	CİVİL PEYNİR H.T.S.G. KG.
OCAK		123,00	2.129,00	447,00	19.769,00	180.585,00	58.500,00	13.410,00	6.721,00	4.100,00
ŞUBAT		179,00	17.420,00	682,00	7.892,00	82.548,00			2.619,00	1.786,00
MART	10.819,00	288,00	6.161,00	13.885,00	41.923,00	202.748,00	19.750,00	10,00	4.888,00	
NİSAN		264,00	15.792,00		6.728,00	85.068,00	2.000,00		6.026,00	17.284,00
MAYIS		358,00	2.145,00	410,00	6.704,00	62.532,00			1.515,00	
HAZİRAN		176,00	13.118,00	6.577,00	6.496,00	39.418,00		100,00	8.518,00	3.050,00
TEMMUZ	5.030,00	105,00	7.702,00	1.629,00	41.752,00	68.648,00		5.600,00	13.793,00	
AĞUSTOS		72,00	7.242,00	6.385,00	1.600,00	88.294,00	1.812,00	5.300,00	9.118,00	
EYLÜL	12.735,00	297,00	8.671,00	19.011,00	37.996,00	627.984,00	645.997,00	4.857,00	5.369,00	25.323,00
EKİM	6.080,00	75,00	8.669,00		20.000,00	70.640,00			4.515,00	93.598,00
KASIM		122,00	12.478,00	115,00	39.500,00	4.905.947,00	24.000,00	10.845,00	4.546,00	
ARALIK			9.438,00	123,00	41.100,00	4.772.245,00	1.338.400,00		3.627,00	1.451,00
YILLIK TOP.	34.664,00	2.059,00	110.965,00	49.264,00	271.460,00	11.186.657,00	2.090.459,00	40.122,00	71.255,00	146.592,00
AYLAR	YAPAK H.M.S. KG.	YAPAK H.T.S. KG.	YAPAK H.T.S.G. KG.	DANA H.M.S. ADET	DANA H.T.S. ADET	DANA H.T.S.G ADET	SİMENTAL DANA HMS ADET	MONTOFON DANA ADET H.M.S.	SİMENTAL DÜVE HTS ADET	MONTOFON DÜVE ADET HMS
OCAK				23,00				11,00	11,00	
ŞUBAT				17,00		87,00				
MART				21,00						
NİSAN				17,00						
MAYIS				71,00	8,00				4,00	
HAZİRAN	795,00	795,00		21,00						25,00
TEMMUZ				8,00						
AĞUSTOS				13,00	1,00					
EYLÜL				17,00						
EKİM				7,00	183,00					
KASIM				196,00						
ARALIK		3.500,00	3.500,00	60,00	32,00					
YILLIK TOP.	795,00	4.295,00	3.500,00	471,00	224,00	87,00	11,00	11,00	4,00	25,00
AYLAR	MONTOFON DÜVE ADET HTS	DÜVE H.M.S. ADET	DÜVE H.T.S. ADET	BUZAĞI H.M.S. ADET	SİMENTAL İNEK HMS ADET	MONTOFON İNEK ADET HMS	MONTOFON İNEK ADET HTS	HOLSTEİN İNEK HMS. ADET	HOLSTEİN İNEK HTS. ADET	İNEK EBK. S. ADET
OCAK		25,00			25,00	55,00		12,00		142,00
ŞUBAT		41,00								
MART		17,00	3,00							
NİSAN		16,00								
MAYIS		32,00								
HAZİRAN	25,00	207,00	1,00		169,00	22,00	6,00			
TEMMUZ		40,00	2,00			4,00	4,00	5,00	5,00	
AĞUSTOS		8,00								
EYLÜL		15,00								
EKİM		26,00								
KASIM		25,00								
ARALIK		7,00								
YILLIK TOP.	25,00	459,00	6,00		194,00	81,00	10,00	17,00	5,00	142,00

ERZURUM TİCARET BORSASI

AYLAR	İNEK H.M.S. ADET	İNEK H.M.S.G. ADET	İNEK H.T.S. ADET	İNEK H.T.S.G. ADET	TOSUN H.M.S. ADET	TOSUN H.M.S.G. ADET	TOSUN H.T.S. ADET	SİMENTAL TOSUN ADET HMS.	MONTOFON TOSUN ADET H.T.S.	HOLSTEİN TOSUN H.M.S. ADET
OCAK	84,00		32,00		52,00			2,00	13,00	1,00
ŞUBAT	81,00				47,00					
MART	48,00				31,00					
NİSAN	68,00		46,00		39,00		6,00			
MAYIS	117,00				143,00	2,00	12,00			
HAZİRAN			49,00		100,00					
TEMMUZ	206,00				77,00					
AĞUSTOS	210,00	21,00				6,00				
EYLÜL	567,00		3,00	3,00	16,00					
EKİM	263,00				124,00					
KASIM	34,00		649,00		13,00					
ARALIK	234,00		21,00		31,00		53,00			
YILLIK TOP.	1.912,00	21,00	800,00	3,00	673,00	8,00	71,00	2,00	13,00	71,00
AYLAR	KEÇİ AD HMS.	KEÇİ AD HMS.G	SAANEN TEKE ADET HMS	KOYUN H.M.S. ADET	KOYUN H.T.S. ADET	KUZU H.M.S. ADET	KUZU H.T.S. ADET	KOÇ H.M.S. AD.	KOÇ H.T.S. AD.	SAANEN KEÇİ ADET HMS.
OCAK				450,00		7,00				
ŞUBAT				557,00		8,00				
MART				201,00	22,00	6,00				
NİSAN				146,00		16,00				
MAYIS				1.305,00		239,00				
HAZİRAN				886,00		101,00				
TEMMUZ				601,00	120,00	249,00				
AĞUSTOS	30,00	5,00		207,00		8,00				
EYLÜL	5,00			169,00		391,00	387,00			
EKİM				294,00		9,00		10,00	1,00	
KASIM				471,00		4,00				
ARALIK			1,00	328,00		6,00			9,00	16,00
YILLIK TOP.	35,00	5,00	1,00	5.615,00	142,00	1.044,00	387,00	10,00	10,00	16,00
AYLAR	KOYUN (KARAMAN) H.M.S. AD.	KOYUN (KARAMAN) H.T.S. AD.	KOYUN (KARAKAY) H.M.S. AD.	KOYUN (KARAKAY) H.T.S. AD.	KOYUN (ROMANOV) H.T.S. AD.	KOYUN (ROMANOV) H.T.S.G. AD.	KOÇ (ROMANOV) H.T.S. AD.	KOÇ (ROMANOV) H.T.S.G. AD.	RAPORLU İNEK H.M.S. AD.	RAPORLU İNEK H.M.S.G AD.
OCAK										
ŞUBAT						28,00		1,00	1,00	
MART										
NİSAN										
MAYIS		69,00								
HAZİRAN	570,00	100,00	50,00	50,00						
TEMMUZ	50,00						7,00			
AĞUSTOS	38,00									
EYLÜL	120,00	8,00							1,00	
EKİM		120,00								
KASIM					40,00		35,00			2,00
ARALIK										
YILLIK TOP.	778,00	297,00	50,00	50,00	40,00	28,00	42,00	1,00	2,00	2,00

ERZURUM TİCARET BORSASI

AYLAR	RAPORLU İNEK EBK.A. KG.	RAPORLU İNEK H.M.S. KG.	RAPORLU İNEK H.M.S. G.KG.	RAPORLU İNEK H.T.S. KG.	RAPORLU TOSUN EBK.A. KG.	SIĞIR DERİSİ EBK.SATIŞ KG.	SIĞIR DERİSİ H.M.S. KG.	SIĞIR DERİSİ H.M.S. G.KG.	SIĞIR DERİSİ H.T.S. KG.	SIĞIR DERİSİ H.T.S.G. KG.
OCAK	8.064,00	969,00				27.502,00	14.350,00		7.290,00	
ŞUBAT	12.607,00	2.375,00				35.161,00	1.500,00		2.400,00	
MART	20.629,00	2.673,00				21.994,00	3.100,00		1.295,00	
NİSAN	14.253,00		741,00			17.587,00	17.950,00		16.249,00	250,00
MAYIS	15.381,00	7.433,00		330,00		6.067,00	7.785,00		9.948,00	250,00
HAZİRAN	2.620,00	110,00					3.150,00		12.899,00	1.500,00
TEMMUZ	5.427,00	942,00	297,00			44.786,00	1.940,00		5.700,00	
AĞUSTOS	559,00	1.521,00							585,00	1.220,00
EYLÜL	5.228,00	7.195,00		18,00	535,00	14.466,00	18.690,00		3.900,00	182,00
EKİM	243,00	390,00				47.093,00	18.850,00		12.996,00	500,00
KASIM	886,00	2.717,00	103,00			20.456,00	166.213,00		592,00	950,00
ARALIK	2.706,00	12.882,00				67.606,00	8.500,00	545,00	16.750,00	
YILLIK TOP.	88.603,00	39.207,00	1.141,00	348,00	535,00	302.718,00	262.028,00	545,00	90.604,00	4.852,00

AYLAR	SIĞIR DERİSİ ADET H.M.S. ADET	SIĞIR DERİSİ ADET H.M.S.G.	SIĞIR DERİSİ ADET H.T.S. ADET	KELLE DERİSİ ADET EBK.S.	KELLE DERİSİ ADET H.T.S.	SIĞIR DERİSİ YAŞ AD. H.M.S.	SIĞIR DERİSİ YAŞ AD. H.T.S.	SIĞIR DERİSİ KURU H.M.S.	SIĞIR DERİSİ KURU H.T.S.	KEÇİ DERİSİ H.M.S. ADET
OCAK				4.807,00				378,00		300,00
ŞUBAT	5,00			1.230,00						
MART	13,00			614,00		200,00		400,00	628,00	
NİSAN					306,00		290,00	460,00	400,00	
MAYIS				754,00					1.070,00	
HAZİRAN								1.320,00		
TEMMUZ				7.473,00				1.315,00	1.565,00	
AĞUSTOS										
EYLÜL				1.490,00				300,00	460,00	
EKİM				6.437,00						
KASIM			1.150,00	3.020,00						
ARALIK	940,00	300,00	1.420,00	11.079,00				940,00	1.420,00	
YILLIK TOP.	958,00	300,00	2.570,00	36.904,00	306,00	200,00	290,00	5.113,00	5.543,00	300,00

AYLAR	KEÇİ DERİSİ H.T.S. ADET	KOYUN DERİSİ H.M.S. ADET	KOYUN DERİSİ H.M.S.G. ADET	KOYUN DERİSİ H.T.S. ADET	KOYUN DERİSİ H.T.S.G. ADET	BAĞIRSAKLAR EBK.SATIŞ ADET	BAĞIRSAKLAR H.M.S. ADET	BAĞIRSAKLAR R H.M.S.G. ADET	BAĞIRSAKLAR H.T.S. ADET	BAĞIRSAKLAR R H.T.S.G. ADET
OCAK	390,00	1.350,00		350,00			490,00		5.991,00	
ŞUBAT	363,00			850,00					2.790,00	
MART		340,00		130,00		475,00	2.350,00		1.550,00	
NİSAN		30,00		70,00					1.500,00	10,00
MAYIS				228,00					4.250,00	16,00
HAZİRAN		1.845,00		425,00	147,00	672,00			8.558,00	177,00
TEMMUZ		100,00		1.150,00					2.331,00	
AĞUSTOS				69,00					3.399,00	52,00
EYLÜL		930,00		2.087,00			1.800,00		5.280,00	
EKİM		60,00		783,00		1.722,00			3.000,00	
KASIM		600,00				855,00			300,00	
ARALIK		610,00	155,00	500,00		2.531,00		1.200,00	7.250,00	
YILLIK TOP.	753,00	5.865,00	155,00	6.642,00	147,00	6.255,00	4.640,00	1.200,00	46.199,00	255,00

ERZURUM TİCARET BORSASI

AYLAR	KORUNGA H.M.S. KG.	FİĞ H.M.S. KG.	YEM ÇİFT TIRNAKLI H.M.S. KG.	YEM ÇİFT TIRNAKLI H.T.S. KG.	YEM ÇİFT TIR. H.T.S.G. KG.	YEM KANATLI KG.H.T.S.	KÜSPE YAŞ H.M.S. KG.	KÜSPE KURU H.T.S. KG.	YEM ÇVL ÇİFT TIRNAKLI H.T.S. ÇUVAL	YEM ÇVL ÇİFT TIRNAKLI H.T.S.G ÇUVAL
OCAK				2.474.700,00					37.600,00	555,00
ŞUBAT				1.226.500,00	5.600,00				34.971,00	4.570,00
MART			36.000,00	1.897.200,00	210.200,00		11.000,00		31.697,00	2.029,00
NİSAN				2.374.550,00					49.828,00	250,00
MAYIS				1.319.064,00	319.750,00	33.318,00			21.836,00	1.035,00
HAZİRAN				1.500.190,00	418.550,00	30,00			1.135,00	900,00
TEMMUZ				1.137.650,00		27.930,00			26.025,00	40,00
AĞUSTOS	40.956,00	11.100,00		1.631.900,00	136.000,00	15.515,00			17.173,00	
EYLÜL				327.000,00	20.000,00	32.569,00			83.847,00	
EKİM		4.120,00		4.658.514,00	68.850,00	17.180,00			42.538,00	70,00
KASIM				2.342.402,00	275.750,00	2.047,00			98.519,00	
ARALIK				4.912.395,00		1.273,00		2.000,00	112.345,00	
YILLIK TOP.	40.956,00	15.220,00	36.000,00	25.802.065,00	1.454.700,00	129.862,00	11.000,00	2.000,00	557.514,00	9.449,00
AYLAR	YEM ÇVL KANATLI H.T.S. ÇUVAL	YEM ÇVL KANATLI H.T.S.G ÇUVAL	BAĞIRSAKLA R TK. EBK.SATIŞ ADET	BAGIRSAK İŞLENMİŞ EBKS. KG.	BAGIRSAK İŞLENMİŞ H.T.S. KG.	KURU İNCİR H.M.S. KG.	KURU İNCİR H.T.S. KG.	KURU İNCİR H.T.S.G. KG.	KURU KAYISI H.M.S. KG.	KURU KAYISI H.T.S. KG.
OCAK	3.366,00		912,00			67,00	2.836,00		310,00	4.286,00
ŞUBAT	2.143,00			1.169,00		131,00	1.033,00		295,00	1.653,00
MART	2.549,00				200,00	655,00	1.556,00		183,00	2.198,00
NİSAN			230,00			68,00	1.033,00		44,00	931,00
MAYIS	50,00			495,00		55,00	1.208,00		80,00	3.017,00
HAZİRAN	27,00	200,00				45,00	2.815,00		60,00	3.892,00
TEMMUZ	655,00			670,00		300,00	1.962,00		8,00	1.215,00
AĞUSTOS	774,00			114,00			1.085,00		23,00	1.698,00
EYLÜL	533,00			451,00		260,00	1.307,00		316,00	1.011,00
EKİM						395,00	2.159,00	2.978,00	500,00	2.432,00
KASIM						715,00	1.611,00		870,00	1.489,00
ARALIK						130,00	1.387,00		646,00	1.407,00
YILLIK TOP.	10.097,00	200,00	1.142,00	2.899,00	200,00	2.821,00	19.992,00	2.978,00	3.335,00	25.229,00
AYLAR	KURU KAYISI H.T.S.G. KG.	KURU ÜZÜM H.M.S. KG.	KURU ÜZÜM H.T.S. KG.	KURU ÜZÜM H.T.S.G. KG.	BROKOLİ H.M.S. KG.	BROKOLİ H.T.S. KG.	YOĞURT H.M.S. KG.	YOĞURT H.T.S. KG.	YOĞURT H.T.S.G. KG.	KABAK H.M.S. KG.
OCAK		10,00	8.382,00		700,00		663,00	9.031,00		384,00
ŞUBAT		430,00	8.403,00				5.155,00	8.906,00		327,00
MART		273,00	6.875,00				5.181,00	41.508,00		783,00
NİSAN		90,00	9.690,00				2.851,00	39.185,00	129,00	600,00
MAYIS		75,00	6.918,00				4.489,00	67.239,00		31.597,00
HAZİRAN		40,00	4.848,00				1.763,00	47.200,00		15.199,00
TEMMUZ		24,00	5.496,00				2.162,00	45.814,00		12.372,00
AĞUSTOS		15,00	6.614,00				759,00	45.867,00		17.930,00
EYLÜL	652,00	420,00	3.156,00				3.142,00	25.552,00	2.364,00	68.060,00
EKİM	3.026,00	675,00	6.158,00	5,00			5.846,00	32.723,00	346,00	19.725,00
KASIM		725,00	7.087,00				5.242,00	29.856,00		844,00
ARALIK		185,00	11.404,00	1.180,00			7.622,00	17.972,00	1.150,00	4.110,00
YILLIK TOP.	3.678,00	2.962,00	85.031,00	1.185,00	700,00		44.875,00	410.853,00	3.989,00	171.931,00

ERZURUM TİCARET BORSASI

AYLAR	KABAK BAL H.M.S. KG.	KABAK BAL H.T.S. KG.	MANDALİNA H.M.S. KG.	MANDALİNA H.T.S. KG.	PORTAKAL H.M.S. KG.	PORTAKAL H.T.S. KG.	LİMON H.M.S. KG.	LİMON H.T.S. KG.	ELMA H.M.S. KG.	ELMA H.T.S. KG.
OCAK			197.970,00	442,00	69.061,00	711,00	70,00	98,00	285.387,00	1.587,00
ŞUBAT		300,00	29.403,00	23.859,00	22.501,00	43.914,00	270,00	270,00	222.955,00	22.589,00
MART			72.057,00	16.984,00	169.280,00	29.833,00	307,00	181,00	110.603,00	18.672,00
NİSAN	271,00	100,00	1.050,00	3.050,00	71.885,00	32.346,00	345,00	345,00	185.951,00	18.881,00
MAYIS			1.100,00	1.100,00	1.543,00	6.149,00	416,00	416,00	40.177,00	11.623,00
HAZİRAN			43,00	43,00	1.821,00	92,00	620,00	140,00	2.395,00	1.032,00
TEMMUZ			150,00	150,00	250,00	250,00	240,00	240,00	213,00	249,00
AĞUSTOS					304,00	304,00	50.005,00	3.005,00	323,00	377,00
EYLÜL			450,00	450,00	450,00	450,00	30,00	30,00	17.497,00	697,00
EKİM			42.350,00	1.674,00	1.250,00	1.250,00	110.070,00	109,00	63.599,00	2.906,00
KASIM		1.309,00	124.418,00	2.601,00	4.550,00	1.350,00	201,00	201,00	132.007,00	11.399,00
ARALIK	2.550,00	2.506,00	145.670,00	28.399,00	68.216,00	24.503,00	490,00	2.328,00	170.431,00	48.417,00
YILLIK TOP.	2.821,00	4.215,00	614.661,00	78.752,00	411.111,00	141.152,00	163.064,00	7.363,00	1.231.538,00	138.429,00

AYLAR	ŞEHRİYE H.M.S. KG.	ŞEHRİYE H.T.S. KG.	ŞEHRİYE H.T.S.G. KG.	BARBUNYA H.M.S. KG.	BARBUNYA H.T.S. KG.	BARBUNYA H.T.S.G. KG.	KARABİBER H.M.S. KG.	KARABİBER H.T.S. KG.	TAVUK SALAM H.M.S. KG.	TAVUK SALAM H.T.S. KG.
OCAK	180,00	9.641,00			2.452,00	2.570,00	63,00	63,00		
ŞUBAT	410,00	4.647,00	6.150,00	445,00	19.469,00	656,00	39,00	49,00		
MART	3.590,00	9.760,00		400,00	4.355,00	300,00	15,00	25,00		
NİSAN	2.130,00	6.842,00		385,00	17.282,00		19,00	19,00		
MAYIS	350,00	4.871,00			5.036,00		15,00	15,00		
HAZİRAN	60,00	3.824,00			3.502,00		9,00	14,00		
TEMMUZ	100,00	5.364,00			3.056,00		35,00	39,00	38,00	
AĞUSTOS	110,00	7.080,00			247,00		2,00	2,00		
EYLÜL	751,00	3.992,00		315,00	2.837,00		11,00	11,00		
EKİM	500,00	20.141,00		340,00	5.626,00	3.211,00	80,00	95,00	115,00	115,00
KASIM	1.150,00	6.641,00		470,00	6.012,00		208,00	273,00	110,00	110,00
ARALIK	1.090,00	11.897,00		435,00	5.781,00		14,00	14,00		
YILLIK TOP.	10.421,00	94.700,00	6.150,00	2.790,00	75.655,00	6.737,00	510,00	619,00	263,00	225,00

AYLAR	KURU NANE H.M.S. KG.	KURU NANE H.T.S. KG.	İNEK SÜTÜ EBK.A. KG.	İNEK SÜTÜ H.M.S. KG.	İNEK SÜTÜ H.T.S. KG.	İNEK SÜTÜ H.T.S.G. KG.	KOYUN SÜTÜ H.M.S. KG.	AYÇEKİRDE Ğİ H.M.S. KG.	AYÇEKİRDE Ğİ H.T.S. KG.	LİMON ADET H.M.S. ADET
OCAK				572.024,00	139.396,00			215.015,00	17.270,00	168,00
ŞUBAT				742.579,00	52.037,00			77.225,00	502.056,00	107.188,00
MART	4,00	6,00		1.108.029,00	69.113,00			843.171,00	407.033,00	87.118,00
NİSAN			27.032,00	1.185.342,00	48.385,00			71.077,00	339.526,00	85.421,00
MAYIS		5,00		1.788.713,00	33.522,00			1.278.670,00	1.005.494,00	80.351,00
HAZİRAN				1.942.279,00	25.390,00			278.870,00	625.255,00	64.443,00
TEMMUZ				2.607.043,00	9.123,00			545.945,00		60.468,00
AĞUSTOS				1.835.997,00	83.347,00		37.500,00	60.975,00		4.885,00
EYLÜL				1.269.287,00	82.157,00	80,00		73.680,00	244.895,00	63.370,00
EKİM	20,00	25,00		1.357.686,00	62.940,00			1.351.449,00	459.928,00	61.201,00
KASIM	75,00	95,00		1.206.772,00	62.356,00			2.472.919,00	893.402,00	15.204,00
ARALIK	5,00	5,00		774.793,00	51.698,00	500,00		850.966,00	624.720,00	126.935,00
YILLIK TOP.	104,00	136,00	27.032,00	16.390.544,00	719.464,00	580,00	37.500,00	8.119.962,00	5.119.579,00	756.752,00

ERZURUM TİCARET BORSASI

AYLAR	LİMON ADET H.T.S. ADET	ALABALIK H.M.S. KG.	ALABALIK H.T.S. KG.	ALABALIK EBK.S. KG.	İRMİK PKT.H.M.S. ADET	İRMİK PKT.H.T.S. ADET	MUZ H.M.S. KG.	MUZ H.T.S. KG.	FINDIK İÇİ H.M.S. KG.	FINDIK İÇİ H.T.S. KG.
OCAK	168,00		5.448,00		75,00	595,00	188,00	233,00	27,00	439,00
ŞUBAT	111.383,00	384,00	11.016,00		40,00	540,00	8.953,00	9.138,00	80,00	170.211,00
MART	91.098,00	1.360,00	15.336,00	81,00	97,00	1.542,00	875,00	851,00	174,00	1.192,00
NİSAN	100.049,00	1.792,00	12.956,00	82,00	15,00	1.678,00	3.876,00	5.236,00	18,00	4.972,00
MAYIS	90.841,00	1.327,00	8.517,00	164,00		3.222,00	1.722,00	2.604,00	55,00	919,00
HAZİRAN	121.477,00	153,00	979,00	50,00	23,00	118,00	3.255,00	6.773,00	24,00	4.995,00
TEMMUZ	63.768,00	853,00	853,00		30,00	360,00	8.385,00	15.369,00	30,00	6.488,00
AĞUSTOS	101.666,00	38,00	38,00			334,00	2.984,00	5.879,00	12,00	233,00
EYLÜL	95.353,00	249,00	249,00		95,00	1.283,00	2.297,00	3.773,00	313,00	408,00
EKİM	66.135,00	985,00	985,00		150,00	3.320,00	2.925,00	4.692,00	351,00	6.656,00
KASIM	82.734,00	950,00	950,00	428,00	455,00	517,00	5.725,00	11.648,00	204,00	1.399,00
ARALIK	121.455,00	10.393,00	3.693,00	183,00	120,00	790,00	4.261,00	18.788,00	130,00	1.294,00
YILLIK TOP.	1.046.127,00	18.484,00	61.020,00		1.100,00	14.299,00	45.446,00	84.984,00	1.418,00	199.206,00

AYLAR	FINDIK İÇİ H.T.S.G. KG.	HİNDİ ETİ H.T.S. KG.	KREM PEYNİR ADET H.M.S. ADET	KREM PEYNİR ADET H.M.S.G. ADET	KREM PEYNİR ADET H.T.S. ADET	KREM PEYNİR ADET H.T.S.G. ADET	YONCA OTU H.M.S. KG.	YONCA OTU H.T.S. KG.	ÇAYIR OTU H.M.S. KG.	ÇAYIR OTU H.T.S. KG.
OCAK		20.398,00	54.232,00		173.373,00	21.710,00			300.000,00	
ŞUBAT	100,00	21.915,00	15.304,00		66.584,00		12.835,00	12.835,00	18.242,00	
MART		20.932,00	114.189,00		178.364,00	8.875,00			24.823,00	
NİSAN		19.935,00	25.371,00	12.000,00	68.057,00	6.690,00			16.924,00	
MAYIS		19.820,00	34.344,00		85.676,00				16.230,00	
HAZİRAN		16.923,00	26.796,00		18.146,00				10.900,00	4.450,00
TEMMUZ		555,00	61.940,00		87.727,00		100.000,00			
AĞUSTOS			20.200,00		16.320,00					
EYLÜL			21.100,00		43.667,00	34.859,00			5.095,00	
EKİM		1.677,00	46.550,00		169.282,00					
KASIM	50,00		16.100,00		107.787,00	26.500,00				16.952,00
ARALIK		434,00	39.000,00		80.275,00					
YILLIK TOP.	150,00	122.589,00	475.126,00	12.000,00	1.095.258,00	98.634,00	112.835,00	12.835,00	392.214,00	21.402,00

AYLAR	KUYRUK YAĞI EBK.SATIŞ KG.	KUYRUK YAĞI H.M.S. KG.	KUYRUK YAĞI H.T.S. KG.	KUYRUK YAĞI H.T.S.G. KG.	KIRMIZI PUL BİBER H.M.S. KG.	KIRMIZI PUL BİBER H.T.S. KG.	SAKATAT EBK.S. AD.	SAKATAT H.M.S. AD.	SAKATAT H.T.S. ADET	SAKATAT H.T.S.G. ADET
OCAK		8,00	9,00		162,00	162,00			59.610,00	
ŞUBAT	16,00	6,00	129,00		105,00	162,00		8,00	53.468,00	
MART		3,00	13,00		420,00	471,00		3.020,00	79.708,00	
NİSAN		7,00	36,00		129,00	129,00			19.779,00	2.000,00
MAYIS	10,00	5,00	11,00	27,00	444,00	466,00			32.804,00	
HAZİRAN			15,00	55,00	21,00	21,00			2.422,00	7.132,00
TEMMUZ		1,00	518,00		70,00	70,00			2.150,00	
AĞUSTOS					3,00	3,00			2.191,00	
EYLÜL		2,00	2,00		508,00	508,00			8.563,00	
EKİM	20,00	2,00	2,00		178,00	298,00			581,00	3.575,00
KASIM		3,00	38,00		219,00	389,00			3.819,00	3.040,00
ARALIK	6,00	6,00	6,00		108,00	252,00	16.541,00		116.109,00	
YILLIK TOP.	52,00	43,00	779,00	82,00	2.367,00	2.931,00	16.541,00	3.028,00	381.204,00	15.747,00

ERZURUM TİCARET BORSASI

AYLAR	DOMATES H.M.S. KG.	DOMATES H.M.S.G KG.	DOMATES H.T.S. KG.	DOMATES H.T.S.G KG.	KİVİ H.M.S. KG.	KİVİ H.M.S.G KG.	KİVİ H.T.S. KG.	KİVİ H.T.S.G. KG.	KEREVİZ H.M.S. KG	KEREVİZ H.T.S. KG
OCAK	708,00		712,00		65,00		65,00			
ŞUBAT	3.844,00		3.844,00		1.250,00		1.250,00			
MART	1.699,00		1.698,00							
NİSAN	3.731,00		4.302,00		75,00		75,00			
MAYIS	9.633,00		6.000,00		500,00		500,00			
HAZİRAN	2.971,00		5.198,00		50,00		50,00			
TEMMUZ	41.462,00		22.468,00							
AĞUSTOS	80.329,00		35.854,00							
EYLÜL	250.914,00		59.696,00							
EKİM	112.676,00		33.267,00							
KASIM	82.196,00		9.724,00		275,00		275,00			
ARALIK	15.140,00		5.451,00		2.726,00		2.726,00			
YILLIK TOP.	605.303,00		188.214,00		4.941,00		4.941,00			

AYLAR	AYVA H.M.S. KG.	AYVA H.T.S. KG.	NAR H.M.S KG.	NAR H.T.S KG.	LAHANA BEYAZ H.M.S. KG.	LAHANA BEYAZ H.T.S. KG.	MAYDANOZ H.M.S. KG.	MAYDANOZ H.T.S. KG.	HAVUÇ H.M.S. KG.	HAVUÇ H.T.S. KG.
OCAK	9.500,00		12.275,00		4.000,00		5.315,00	450,00	174.880,00	90,00
ŞUBAT	16.761,00	3.838,00			3.343,00	2.480,00	8.154,00	1.728,00	73.976,00	11.705,00
MART	3.407,00	3.986,00	100,00	100,00	616,00	1.090,00	5.839,00	7.714,00	98.847,00	11.804,00
NİSAN	9.000,00				855,00	2.196,00	4.572,00	7.444,00	1.232,00	20.352,00
MAYIS						210,00	5.615,00	6.932,00	152.978,00	8.269,00
HAZİRAN					1.700,00		18.096,00	19.736,00	19.835,00	50,00
TEMMUZ							39.251,00	29.673,00	23,00	23,00
AĞUSTOS					5.705,00		24.616,00	25.617,00	51.490,00	17,00
EYLÜL	250,00	250,00			14.379,00	25,00	19.783,00	20.292,00	246,00	217,00
EKİM			8.500,00		1.500,00	274,00	20.199,00	22.664,00	354,00	354,00
KASIM		80,00			1.471,00	1.431,00	20.119,00	19.255,00	63.917,00	472,00
ARALIK	10.385,00	10.537,00			10.997,00	17.867,00	25.283,00	26.579,00	36.010,00	29.799,00
YILLIK TOP.	49.303,00	18.691,00	20.875,00	100,00	44.566,00	25.573,00	196.842,00	188.084,00	673.788,00	83.152,00

AYLAR	TURP H.M.S. KG.	TURP H.T.S. KG.	CEVİZ İÇİ H.M.S. KG.	CEVİZ İÇİ H.T.S. KG.	ÇAM FISTIK H.M.S. KG.	ÇAM FISTIK H.T.S. KG.	MARUL H.M.S. ADET	MARUL H.T.S. ADET	ISPANAK H.M.S. KG.	ISPANAK H.T.S. KG.
OCAK	120.030,00	30,00	45,00	93,00	1,00	1,00	7.689,00	300,00	3.907,00	241,00
ŞUBAT	33.749,00	3.557,00	27,00	54,00		1.010,00	6.453,00	7.843,00	3.341,00	3.341,00
MART	68.830,00	1.530,00	295,00	319,00			5.376,00	6.796,00	1.107,00	1.107,00
NİSAN	1.146,00	1.266,00	27,00	27,00	1,00	1,00	12.043,00	13.079,00	2.134,00	2.134,00
MAYIS	87.729,00	317,00	52,00	45,00			14.168,00	10.325,00	12.812,00	2.073,00
HAZİRAN	10.500,00		15,00	15,00			5.637,00	5.640,00	627,00	241,00
TEMMUZ			3,00	7,00			11.076,00	81,00	117,00	117,00
AĞUSTOS	15.020,00		4,00	17,00		10,00	157,00	34,00	1.003,00	533,00
EYLÜL	125,00	125,00	214,00	286,00	10,00		816,00	323,00	643,00	643,00
EKİM	200,00	200,00	55,00	85,00	37,00	37,00	180,00	680,00	876,00	876,00
KASIM	59.664,00	1.724,00	70,00	595,00	10,00	10,00	259,00	376,00	5.523,00	6.972,00
ARALIK	5.185,00	5.360,00	14,00	84,00		5,00	8.435,00	18.605,00	10.718,00	11.108,00
YILLIK TOP.	402.178,00	14.109,00	821,00	1.627,00	59,00	1.074,00	72.289,00	64.082,00	42.808,00	29.386,00

ERZURUM TİCARET BORSASI

AYLAR	DERE OTU H.M.S. ADET	DERE OTU H.T.S. ADET	KARNİBAHAR H.M.S. KG.	KARNİBAHAR H.T.S. KG.	KIRMIZI LAHANA H.M.S. KG.	KIRMIZI LAHANA H.T.S. KG.	PIRASA H.M.S. KG.	PIRASA H.T.S. KG.	MANTAR H.M.S. KG.	MANTAR H.T.S. KG.
OCAK	600,00		2.590,00		7,00	7,00	150,00	94,00		
ŞUBAT	118,00	138,00	6.395,00	7.105,00	3.236,00	3.342,00	4.925,00	5.146,00	204,00	154,00
MART	11,00	187,00	9.890,00	9.890,00	1.399,00	2.729,00	4.308,00	5.607,00	5,00	300,00
NİSAN	176,00	390,00	2.282,00	2.522,00	756,00	522,00	5.235,00	5.486,00	1.591,00	659,00
MAYIS	322,00	361,00	1.534,00	1.534,00	403,00	403,00	525,00	1.172,00	122,00	310,00
HAZİRAN	257,00	126,00	75,00	75,00			75,00			
TEMMUZ	13.912,00	136,00	250,00	250,00			200,00	200,00	1.097,00	570,00
AĞUSTOS		43,00	4.398,00	30,00	2.890,00		445,00			
EYLÜL	73,00	73,00	50,00	50,00	125,00	125,00	30,00	30,00	10,00	334,00
EKİM	50,00	50,00	300,00	300,00	9,00	9,00	250,00	250,00	50,00	203,00
KASIM	36,00	92,00	265,00	255,00	21.934,00	1.960,00	917,00	917,00	1.680,00	420,00
ARALIK	55,00	272,00	4.733,00	4.871,00	3.901,00	4.602,00	7.546,00	10.551,00	2.903,00	1.003,00
YILLIK TOP.	15.610,00	1.868,00	32.762,00	26.882,00	34.660,00	13.699,00	24.606,00	29.453,00	7.662,00	3.953,00

AYLAR	SARIMSAK H.M.S. KG.	SARIMSAK H.T.S. KG.	KREM PEYNİR H.M.S. KG.	KREM PEYNİR H.T.S. KG.	KREM PEYNİR H.T.S.G. KG.	AYÇEKİRDE Ğİ ELK ALTI H.M.S. KG.	AYÇEKİRDEĞİ ELK ALTI H.T.S. KG.	ÜZÜM YAPRAĞI H.M.S. KG.	ÜZÜM YAPRAĞI H.T.S. KG.	ÇARLİSTON BİBER H.M.S. KG.
OCAK			50,00	50,00		25.360,00				182,00
ŞUBAT	17,00	17,00	300,00	300,00		20.000,00	55.560,00	93,00	93,00	1.051,00
MART	6,00	38,00	250,00	451,00		58.000,00				770,00
NİSAN	35,00	45,00	300,00	300,00		54.162,00	45.380,00	69,00	69,00	523,00
MAYIS	27,00	37,00				241.400,00	128.780,00			16.965,00
HAZİRAN	143,00	143,00				97.656,00	82.040,00	39,00	71,00	403,00
TEMMUZ	181,00	191,00				12.000,00				52.622,00
AĞUSTOS	250,00	250,00							69,00	57.225,00
EYLÜL	151,00	151,00	175,00	175,00	100,00			70,00		171.882,00
EKİM	348,00	149,00	100,00	100,00		172.653,00	99.320,00			43.804,00
KASIM	39,00	39,00	63,00	63,00		48.520,00	21.680,00	70,00	69,00	9.747,00
ARALIK	516,00	322,00	150,00	230,00		77.328,00	20.280,00	87,00	217,00	1.831,00
YILLIK TOP.	1.713,00	1.382,00	1.388,00	1.669,00	100,00	807.079,00	453.040,00	428,00	588,00	357.005,00

AYLAR	ÇARLİSTON BİBER H.T.S. KG.	PATLICAN H.M.S. KG.	PATLICAN H.T.S. KG.	SALATALIK H.M.S. KG.	SALATALIK H.T.S. KG.	TAZE SOĞAN H.M.S. ADET	TAZE SOĞAN H.T.S. ADET	DOLMALIK BİBER H.M.S. KG.	DOLMALIK BİBER H.T.S. KG.	ÇİLEK H.M.S. KG.
OCAK	204,00	233,00	236,00	981,00	354,00	370,00	16,00	5,00	65,00	
ŞUBAT	1.051,00	1.859,00	1.800,00	1.389,00	1.389,00	200,00	200,00	856,00	856,00	20,00
MART	533,00	1.017,00	778,00	478,00	478,00	1.278,00	2.486,00	118,00	168,00	
NİSAN	523,00	1.120,00	1.120,00	988,00	988,00			600,00	600,00	
MAYIS	1.176,00	5.182,00	2.929,00	31.647,00	3.310,00	4.755,00	64,00	993,00	1.043,00	591,00
HAZİRAN	1.627,00	852,00	3.766,00	981,00	2.402,00	6.277,00	6.672,00	152,00	698,00	971,00
TEMMUZ	8.382,00	20.429,00	11.561,00	3.195,00	7.443,00	7.476,00	3.379,00	4.822,00	2.716,00	455,00
AĞUSTOS	5.280,00	22.780,00	16.754,00	19.504,00	20.839,00	78,00	169,00	2.348,00	3.282,00	
EYLÜL	5.455,00	27.227,00	21.088,00	27.395,00	14.303,00	150,00	54,00	6.125,00	2.350,00	
EKİM	4.858,00	14.793,00	13.584,00	11.148,00	10.589,00	55,00	205,00	657,00	1.034,00	
KASIM	2.765,00	7.545,00	9.487,00	5.820,00	8.158,00	125,00	40,00	1.177,00	1.497,00	
ARALIK	2.340,00	4.586,00	4.614,00	8.174,00	4.019,00	399,00	450,00	1.914,00	2.241,00	
YILLIK TOP.	34.194,00	107.623,00	87.717,00	111.700,00	74.272,00	21.163,00	13.735,00	19.767,00	16.550,00	2.037,00

ERZURUM TİCARET BORSASI

AYLAR	ÇİLEK H.T.S. KG.	GREYFURT H.M.S. KG.	SEMİZ OTU H.M.S. KG.	SEMİZ OTU H.T.S. KG.	YENİ DÜNYA H.M.S. KG.	YENİ DÜNYA H.T.S. KG.	ERİK H.M.S. KG.	ERİK H.T.S. KG.	ROKA H.M.S. KG.	ROKA H.T.S. KG.
OCAK	50,00					5,00			1.000,00	
ŞUBAT	20,00									
MART										440,00
NİSAN					150,00	150,00	150,00	150,00		735,00
MAYIS	1.789,00		290,00	290,00	453,00	453,00	955,00	555,00		242,00
HAZİRAN	2.582,00		515,00	515,00	45,00	2.060,00	120,00	2.109,00		
TEMMUZ	565,00		290,00	330,00	485,00		36.328,00	12.160,00	19.575,00	470,00
AĞUSTOS			40,00		107,00		29.500,00	7.292,00		
EYLÜL			508,00	158,00			7.417,00	11.186,00		
EKİM		200,00		622,00	70,00	70,00	120,00	1.367,00		580,00
KASIM			350,00	101,00	110,00		153,00	619,00	400,00	580,00
ARALIK		501,00		249,00			1.353,00		893,00	1.135,00
YILLIK TOP.	5.006,00	701,00	1.993,00	2.265,00	1.420,00	2.738,00	76.096,00	35.438,00	21.868,00	4.182,00
AYLAR	ŞEKER PANCARI H.M.S. KG.	PAZI H.M.S. KG.	PAZI H.T.S. KG.	TAZE FASULYE H.M.S. KG.	TAZE FASULYE H.T.S. KG.	ÜZÜM H.M.S. KG.	ÜZÜM H.T.S. KG.	KAVUN H.M.S. KG.	KAVUN H.T.S. KG.	YUFKA H.M.S. KG.
OCAK		280,00		4.148,00	4.467,00					
ŞUBAT				438,00	438,00					
MART				85,00	85,00					
NİSAN				350,00	140,00	275,00	275,00	150,00	150,00	
MAYIS	314.459.751			300,00	300,00	150,00	150,00	850,00	850,00	
HAZİRAN				23.787,00	575,00			160,00	160,00	
TEMMUZ				14.828,00	7.415,00		6.000,00	2.439,00	539,00	
AĞUSTOS				15.436,00	12.977,00	335.900,00	125,00	9.079,00	11.468,00	5.157,00
EYLÜL				7.512,00	12.608,00	189.954,00	20.918,00	40.015,00	19.691,00	
EKİM				2.660,00	4.314,00	180.885,00	13.343,00	26.434,00	16.466,00	
KASIM		30,00	30,00	728,00	728,00	3.667,00	3.071,00	14.402,00	11.602,00	
ARALIK				1.225,00	650,00	643,00	894,00	2.143,00		
YILLIK TOP.	314.459.751	310,00	30,00	71.497,00	44.697,00	711.474,00	44.776,00	95.672,00	60.926,00	5.157,00

AYLAR	YUFKA H.T.S. KG.	EKMEK KADAYIFI H.T.S. KG.	TEL KADAYIF H.T.S. KG.	KEMAL PAŞA TATLISI H.T.S. ADET	KAYISI H.M.S. KG.	KAYISI H.T.S. KG.	ŞEFTALİ H.M.S. KG.	ŞEFTALİ H.T.S. KG.	BALIK H.M.S. KG.	BALIK H.T.S. KG.
OCAK					20,00					
ŞUBAT	4.379,00			45.800,00						
MART	5.389,00				10,00	10,00				
NİSAN	5.054,00	105,00	335,00		150,00	150,00	200,00	200,00		
MAYIS	5.275,00			45.900,00	205,00	324,00	190,00	190,00		
HAZİRAN	6.074,00		80,00	12.000,00	14.086,00	336,00	70,00	70,00		
TEMMUZ	3.414,00	100,00			2.757,00	4.260,00	1.010,00	49,00		
AĞUSTOS			160,00		10.411,00	12.667,00	4.508,00	3.291,00		
EYLÜL	3.717,00	75,00	130,00	5.500,00		1.020,00	12.684,00	12.515,00	200,00	200,00
EKİM	3.647,00		215,00	17.500,00			2.263,00	6.980,00		
KASIM	3.962,00		50,00	12.000,00	2.876,00		1.131,00	690,00	50,00	50,00
ARALIK	9.696,00	220,00	565,00	6.000,00			1.645,00	151,00	1.131,00	1.131,00
YILLIK TOP.	50.607,00	500,00	1.535,00	144.700,00	30.515,00	18.767,00	23.701,00	24.136,00	1.381,00	1.381,00

ERZURUM TİCARET BORSASI

AYLAR	KİRAZ H.M.S. KG.	KİRAZ H.T.S. KG.	KARPUZ H.M.S. KG.	KARPUZ H.T.S. KG.	PEKMEZ H.M.S. KG.	PEKMEZ H.T.S. KG.	MISIR UNU H.M.S. KG.	MISIR UNU H.T.S. KG.	ARMUT H.M.S. KG.	ARMUT H.T.S. KG.
OCAK					20,00	20,00			7.600,00	
ŞUBAT									14.920,00	
MART									70,00	70,00
NİSAN	150,00	150,00	150,00	150,00					14.000,00	200,00
MAYIS	4.049,00	49,00	450,00	450,00	40,00	40,00	8,00	8,00	635,00	635,00
HAZİRAN	13.245,00	72,00	870,00	870,00						
TEMMUZ	18.520,00	3.523,00	1.263,00	3.859,00						
AĞUSTOS	358,00		8.895,00	14.508,00					1.494,00	1.494,00
EYLÜL			55.918,00	59.733,00			20,00	20,00	12.772,00	4.136,00
EKİM			2.734,00	5.452,00				110,00	9.728,00	11.419,00
KASIM			300,00	1.000,00					5.642,00	7.065,00
ARALIK			500,00					20,00	325,00	325,00
YILLIK TOP.	36.322,00	3.794,00	71.080,00	86.022,00	60,00	60,00	28,00	158,00	67.186,00	25.344,00

AYLAR	VIŞNE H.M.S. KG.	VIŞNE H.T.S. KG.	İNCİR H.M.S. KG.	İNCİR H.T.S. KG.	BATUM HURMA H.M.S. KG.	BATUM HURMA H.T.S. KG.	KUŞ ÜZÜMÜ H.M.S. KG.	KUŞ ÜZÜMÜ H.T.S. KG.	KUŞ ÜZÜMÜ HTSG KG	HİNDİSTAN CEVİZİ H.M.S.KG.
OCAK								300,00		
ŞUBAT							5,00	15,00		2,00
MART							1,00	1,00		
NİSAN	150,00	150,00	150,00	150,00	150,00	150,00	20,00	20,00		
MAYIS				62,00						
HAZİRAN							500,00	500,00		
TEMMUZ			12,00							
AĞUSTOS			14,00	14,00						
EYLÜL			10,00	259,00						1,00
EKİM					250,00			113,00	455,00	
KASIM					1.600,00		1,00	203,00		3,00
ARALIK							10,00	30,00		20,00
YILLIK TOP.	150,00	150,00	186,00	485,00	2.000,00	150,00	537,00	1.182,00	455,00	26,00

AYLAR	HİNDİSTAN CEVİZİ H.T.S.KG.	PİKNİK REÇEL H.M.S..ADET	PİKNİK REÇEL H.T.S..ADET	KESTANE H.M.S. KG.	KURU ERİK H.M.S. KG.	KURU ERİK H.T.S. KG.	FINIDIK YAĞI H.T. S. KG.	FINIDIK YAĞI OFİS S. KG.	SABUNLUK YAĞ KG. H.T.S.	KIRMIZI BİBER KG. H.M.S.
OCAK						877,00				
ŞUBAT	2,00					129,00		7.000,00	57,00	
MART										
NİSAN								350,00	10.220,00	
MAYIS							422,00			
HAZİRAN							632,00			25,00
TEMMUZ						78,00	450,00			55,00
AĞUSTOS							2.614,00	10,00		
EYLÜL	1,00		28.440,00		150,00	150,00	912,00			
EKİM			1.000,00							60,00
KASIM	3,00						792,00			
ARALIK	20,00	1.700,00	1.700,00	349,00			792,00	50,00		135,00
YILLIK TOP.	26,00	1.700,00	31.140,00	349,00	150,00	1.234,00	6.614,00	410,00	17.220,00	332,00

ERZURUM TİCARET BORSASI

AYLAR	KIRMIZI BİBER KG. H.T.S.	BÜYÜKBAŞ CİĞER KG. H.M.S.	BÜYÜKBAŞ CİĞER KG. H.T.S.	BÜYÜKBAŞ CİĞER KG. H.T.S.G.	KÜÇÜKBAŞ CİĞER KG. H.M.S.	GALETE UNU KG. H.M.S.	GALETE UNU KG. H.T.S.	ERİŞTE KG. H.M.S.	ERİŞTE KG. H.T.S.	ERİŞTE KG. H.T.S.G.
OCAK		61,00	61,00			5,00	5,00			
ŞUBAT	20,00	63,00	63,00							
MART			63,00		28,00				500,00	
NİSAN		463,00	542,00							
MAYIS		71,00	97,00	170,00		8,00	8,00		250,00	
HAZİRAN	25,00	80,00	356,00	43,00						
TEMMUZ	55,00	44,00	132,00							
AĞUSTOS			96,00	196,00					750,00	
EYLÜL		28,00	28,00						750,00	2.000,00
EKİM	60,00	39,00	39,00							
KASIM		143,00	143,00					50,00	50,00	50,00
ARALIK	135,00	278,00	278,00							
YILLIK TOP.	295,00	1.270,00	1.898,00	409,00	28,00	13,00	13,00	50,00	2.300,00	2.050,00

AYLAR	BAMYA H.M.S. KG.	BAMYA H.T.S. KG.	SALATALIK ACAR KG. H.M.S.	ŞEKERPARE AD.H.T.S.	SAMAN H.M.S. KG.	ÇÖREK OTU H.T.S. KG.	ÇELTİK H.M.S. KG.	KONSERVE BAMYA H.T.S. KG.	KONSERVE GARNİTÖR H.T.S. KG.	KORNIŞON BİBER KG. H.M.S.
OCAK					250.000,00		25.000,00			
ŞUBAT				6.700,00			27.500,00			
MART				7.275,00						
NİSAN				10.620,00						
MAYIS				3.330,00						
HAZİRAN				4.005,00						
TEMMUZ										
AĞUSTOS										
EYLÜL	700,00	60,00		7.600,00						
EKİM			200,00	4.005,00		5,00		210,00	5.336,00	100,00
KASIM	103,00			8.205,00	39.000,00					
ARALIK				22.120,00			15.300,00			
YILLIK TOP.	803,00	60,00	200,00	73.860,00	289.000,00	5,00	67.800,00	210,00	5.336,00	100,00

AYLAR	KONSERVE TAZE FASÜLYE HTS	AYRAN HTS ADET	REYHAN H.M.S. KG.	REYHAN H.T.S. KG.	TUZ H.T.S. KG	NİŞASTA BUĞDAY H.M.S. KG.	NİŞASTA BUĞDAY H.T.S. KG.	PEYNİR TULUM KG H.M.S.	PEYNİR TULUM KG H.T.S.	PEYNİR TULUM KG H.T.S.G.
OCAK										
ŞUBAT										
MART					2.000,00				20,00	
NİSAN									192,00	990,00
MAYIS										
HAZİRAN						3,00	3,00			
TEMMUZ					7.200,00			650,00		
AĞUSTOS	2.996,00	120.522,00			300,00					
EYLÜL		39.812,00				10,00	10,00			543,00
EKİM		69.841,00				5,00	5,00		42,00	
KASIM		19.207,00	1,00	1,00						
ARALIK		1.285,00							120,00	43,00
YILLIK TOP.	2.996,00	250.667,00	1,00	1,00	9.500,00	18,00	18,00	650,00	374,00	1.576,00

ERZURUM TİCARET BORSASI

AYLAR	KONSERVE TAZE BEZELYE HTS	BAKLA KG. H.M.S.	BAKLA KG. H.T.S.	BEZELYE KG H.M.S.	BEZELYE KG H.T.S.	YONCA TOHUMU HTS	BADEM YAŞ KG. H.M.S.	BADEM YAŞ KG. H.T.S.	TAZE NANE AD HMS	TAZE NANE AD HTS
OCAK										
ŞUBAT					50,00					
MART				95,00	95,00					
NİSAN				298,00	298,00		5,00	5,00		
MAYIS		421,00	421,00	303,00	303,00					
HAZİRAN		229,00	229,00	441,00	441,00	100,00				
TEMMUZ									15.800,00	
AĞUSTOS										
EYLÜL	3.462,00			628,00	628,00					
EKİM				750,00	850,00					
KASIM				75,00	75,00					
ARALIK										
YILLIK TOP.	3.462,00	650,00	650,00	2.590,00	2.740,00	100,00	5,00	5,00	15.800,00	

AYLAR	AY ÇEKİRDEĞİ YAĞLIK KG. H.M.S.	ÇÖKELEK KG H.M.S.	YONCA H.M.S. KG	BİSKİVÜ KG.H.T.S.	YEMLİK YULAF H.T.S. KG.	MISIR SLAJI HM.S KG.	AY ÇEKİRDEĞİ YAĞLIK KG. H.M.S.	ÇÖKELEK KG H.M.S.	YONCA H.M.S. KG	BİSKİVÜ KG.H.T.S.
OCAK										
ŞUBAT										
MART										
NİSAN		1.600,00						1.600,00		
MAYIS		3.615,00			65.750,00			3.615,00		
HAZİRAN		3.575,00			2.700,00			3.575,00		
TEMMUZ		10.300,00						10.300,00		
AĞUSTOS		13.775,00	2.000,00	1.500,00		100.000,00		13.775,00	2.000,00	1.500,00
EYLÜL		5.890,00						5.890,00		
EKİM			23.350,00						23.350,00	
KASIM										
ARALIK	15.640,00						15.640,00			
YILLIK TOP.	15.640,00	38.755,00	25.350,00	1.500,00	68.450,00		15.640,00	38.755,00	25.350,00	1.500,00

AYLAR	YEMLİK YULAF H.T.S. KG.	MISIR SLAJI HM.S KG.								
OCAK										
ŞUBAT										
MART										
NİSAN										
MAYIS	65.750,00									
HAZİRAN	2.700,00									
TEMMUZ										
AĞUSTOS		100.000,00								
EYLÜL										
EKİM										
KASIM										
ARALIK										
YILLIK TOP.	68.450,00	100.000,00								

B. 2012 YILI AYLAR İTİBARI İLE İŞLEM KIYMETİ

TABLO 5

2012 YILI AYLAR İTİBARIYLA SINIFLANDIRILMIŞ İŞLEM KIYMETİ TL

AYLAR	HUBUBATLAR	HUBUBAT MAMÜLLERİ	BAKLİYATLAR	NEBATİ YAĞLAR	HAYVANI YAĞLAR (TEREYAĞI)	YAĞLI TOHUMLAR
OCAK	2.590.798,15	2.743.067,92	348.305,70	1.060.116,50	316.864,42	
ŞUBAT	1.202.740,68	2.490.431,07	327.569,75	1.231.993,75	570.731,62	
MART	1.535.005,08	2.644.555,02	320.560,95	1.365.033,94	942.416,69	
NİSAN	1.248.247,97	3.142.830,08	379.099,65	1.304.413,13	386.624,60	
MAYIS	760.185,37	3.261.898,95	263.464,06	1.278.658,22	487.996,26	
HAZİRAN	245.177,99	2.474.746,71	131.978,64	952.002,35	114.629,94	
TEMMUZ	1.351.998,21	3.400.577,92	171.592,06	1.047.458,88	395.827,67	
AĞUSTOS	5.895.101,60	3.238.830,67	174.257,06	1.251.310,41	398.577,81	
EYLÜL	10.991.312,93	6.396.459,20	209.650,86	1.606.396,46	684.236,54	
EKİM	8.023.854,78	3.233.138,99	510.453,44	1.305.463,54	289.401,00	
KASIM	6.651.079,82	4.635.219,20	293.654,23	1.277.513,39	449.280,07	
ARALIK	11.384.634,64	4.886.842,25	400.071,42	864.559,40	387.272,84	
YILLIK TOP.	51.880.137,22	42.548.597,98	3.530.657,82	14.544.919,97	5.423.859,46	0,00

AYLAR	KURU VE YAŞ MEYVELER	ÇEŞİTLİ GIDA MADDELERİ	ORMAN MAHSÜLLERİ	TEKSTİL HAM MADDELERİ	HAM DERİLER	CANLI HAYVANLAR
OCAK	98.330,90	8.205.565,60			155.249,69	1.858.669,73
ŞUBAT	73.512,18	8.980.504,12			117.918,31	1.013.148,72
MART	74.265,71	8.162.129,75			79.247,64	460.259,20
NİSAN	68.162,89	10.127.071,78			134.282,72	656.293,59
MAYIS	69.595,67	11.048.553,52			73.954,65	1.782.136,69
HAZİRAN	81.347,00	14.499.466,65		3.519,00	65.940,30	2.302.997,42
TEMMUZ	52.527,36	9.918.333,81			165.927,79	1.237.590,39
AĞUSTOS	54.330,44	9.080.747,21			5.656,35	575.238,48
EYLÜL	36.176,01	11.637.909,65			119.345,04	1.634.560,38
EKİM	123.488,00	12.291.291,32			200.474,43	1.428.199,87
KASIM	76.579,08	15.764.926,47			485.888,74	2.212.933,15
ARALIK	88.133,53	16.559.975,33		7.000,00	256.412,97	1.086.349,10
YILLIK TOP.	896.448,77	136.276.475,21	0,00	10.519,00	1.860.298,63	16.248.376,72

AYLAR	ÇEŞİTLİ MADDELER (BAĞIRSAKLAR)	KOTA DIŞI MADDELER	TOPLAM YEKÜN	RESEN TESCİL	TOPLAM YEKÜN
OCAK	2.864.456,13	1.884.698,79	22.126.123,53	4.159.940,00	26.286.063,53
ŞUBAT	2.088.479,60	5.777.458,02	23.874.487,82	265.390,00	24.139.877,82
MART	2.504.612,12	4.654.518,49	22.742.604,59	4.615.035,00	27.357.639,59
NİSAN	3.085.852,75	2.861.130,17	23.394.009,33	4.014.815,00	27.408.824,33
MAYIS	1.926.521,26	50.982.556,07	71.935.520,72	40.520.715,00	112.456.235,72
HAZİRAN	1.472.676,77	4.146.772,87	26.491.255,64	21.032.005,00	47.523.260,64
TEMMUZ	1.380.655,80	3.633.110,94	22.755.600,83	450.850,00	23.206.450,83
AĞUSTOS	1.869.832,78	2.087.359,54	24.631.242,35	1.174.200,00	25.805.442,35
EYLÜL	3.018.138,98	2.641.131,09	38.975.317,14	3.347.625,00	42.322.942,14
EKİM	5.050.774,12	6.641.970,53	39.098.510,02	1.364.355,00	40.462.865,02
KASIM	5.199.207,73	10.168.511,73	47.214.793,61	30.633.100,00	77.847.893,61
ARALIK	7.499.163,49	5.654.277,59	49.074.692,56	8.412.435,00	57.487.127,56
YILLIK TOP.	37.960.371,53	101.133.495,83	412.314.158,14	119.990.465,00	532.304.623,14

C. 2012 YILI AYLAR İTİBARI İLE FİYATLAR

ERZURUM TİCARET BORSASI

TABLO 6

2012 YILI AYLAR İTİBARIYLA FİYAT ORTALAMALARI (TL)

AYLAR	ARPA (YEMLİK) H.M.S. KG.	ARPA (YEMLİK) H.T.S. KG.	ARPA (YEMLİK) H.T.S.G. KG.	ARPA YEMLİK H.M.S. KG.	ARPA (YEMLİK) OFİSİ S. KG.	BUĞDAY (EKMEKLİK) H.M.S. KG.	BUĞDAY (EKMEKLİK) H.T.S. KG.	BUĞDAY (EKMEKLİK) H.T.S.G. KG.	BUĞDAY (EKMEKLİK) OFİS S. KG.	BUĞDAY (EKMEKLİK) OFİS A. KG.
OCAK	0,55	0,73		0,34		0,58	0,65	0,56	0,72	
ŞUBAT	0,56	0,72		0,40		0,63	0,86		0,72	
MART	0,49	0,60	0,60	0,39		0,50	0,55		0,67	
NİSAN	0,51	0,61				0,52	0,66		0,46	
MAYIS	0,76					1,50	0,74		0,45	
HAZİRAN		0,60					0,56		0,48	
TEMMUZ		0,72				0,62	0,60			
AĞUSTOS	0,62	0,72				0,66	0,65			
EYLÜL	0,72	0,77		0,61		0,65	0,65			0,65
EKİM	0,62	0,80				0,64	0,76	0,67		0,65
KASIM	0,58	0,76	0,50		0,61	0,63	0,84			
ARALIK	0,60	0,78			0,61	0,63	0,98	1,35		
YILLIK TOP.	0,60	0,71	0,55	0,44	0,61	0,69	0,71	0,86	0,58	0,65
AYLAR	BUĞDAY YEMLİK H.M.S.	BUĞDAY YEMLİK H.T.S.	ÇAVDAR ANADOLU H.M.S. KG.	ÇAVDAR YEMLİK H.M.S. KG.	MISIR SARI H.M.S. KG.	MISIR SARI H.T.S. KG.	PİRİNÇ BALDO H.M.S. KG.	PİRİNÇ BALDO OFİS.S. KG.	PİRİNÇ BALDO H.T.S. KG.	PİRİNÇ BALDO H.T.S.G. KG.
OCAK	0,44		0,57		0,48	0,79	2,20	1,85	2,55	2,66
ŞUBAT	0,42			0,39	0,51	4,00	2,69	1,85	2,62	3,30
MART	0,40				0,47	0,98	2,51	1,85	2,39	2,26
NİSAN	0,38		0,54		0,55		2,51	1,85	2,44	
MAYIS						0,81	2,41		2,38	2,50
HAZİRAN							2,31	1,85	2,32	3,21
TEMMUZ					0,81		2,38		2,37	2,68
AĞUSTOS		0,55			0,71		2,38	1,82	2,22	2,63
EYLÜL	0,58		0,60		0,56	0,57	2,65		2,26	
EKİM	0,52		0,61			0,80	2,34		2,30	3,15
KASIM			0,61		0,57	0,79	2,41	2,13	2,38	2,26
ARALIK			0,63		0,55	0,77	2,83	2,13	2,34	1,97
YILLIK TOP.	0,46	0,55	0,59	0,39	0,58	1,19	2,47	1,92	2,38	2,66
AYLAR	PİRİNÇ KIRIK H.T.S. KG.	PİRİNÇ KIRIK H.T.S.G. KG.	YULAF H.M.S. KG.	YULAF H.T.S. KG.	TRİTİKALE H.M.S. KG.	AŞURELİK BUĞDAY H.M.S. KG.	AŞURELİK BUĞDAY H.T.S. KG.	AŞURELİK BUĞDAY H.T.S.G. KG.	MISIR ÇİN H.T.S. KG.	MISIR ÇİN H.T.S.G. KG.
OCAK	1,44	1,54				1,06	1,38	1,33	3,08	3,32
ŞUBAT	1,11					2,11	1,61	1,60	3,32	4,00
MART	1,31					1,22	1,45	0,94	3,68	
NİSAN	1,59					1,26	1,51		2,76	
MAYIS	1,60					1,29	1,26		3,78	
HAZİRAN	1,89			0,99		1,30	1,35		3,81	
TEMMUZ	1,60			1,00		1,21	1,46		6,83	
AĞUSTOS	1,57					1,30	1,04		4,01	
EYLÜL	1,70				0,60	1,65	1,59		4,27	
EKİM	1,65	1,71		1,19	0,61	1,23	1,31	2,13	3,54	4,72
KASIM	1,62					1,32	1,60		4,30	
ARALIK	1,64				0,64	1,43	1,50	1,49	4,16	3,50
YILLIK TOP.	1,56	1,63		1,06	0,62	1,37	1,42	1,50	3,93	3,89

ERZURUM TİCARET BORSASI

AYLAR	BUĞDAY KEPEĞİ H.T.S. KG.	BUĞDAY UNU H.M.S.KG.	BUĞDAY UNU H.T.S.KG.	BUĞDAY UNU H.T.S.G. KG.	BULGUR H.M.S. KG.	BULGUR H.T.S. KG.	BULGUR H.T.S.G. KG.	MAKARNA H.M.S. KG.	MAKARNA H.T.S. KG.	MAKARNA H.T.S.G. KG.
OCAK	0,54	1,15	0,95	1,19	1,36	1,35	1,17	1,37	1,63	1,94
ŞUBAT	0,57	1,40	0,99	1,02	1,63	1,40	1,96	1,78	1,59	1,36
MART	0,85	1,18	0,87		1,45	1,34	1,56	1,62	1,65	1,57
NİSAN	0,60	1,11	0,92	1,59	1,24	1,40		1,39	1,30	2,10
MAYIS	0,58	1,23	0,88	1,50	1,33	1,39	1,70	1,62	1,69	1,35
HAZİRAN	0,69	1,18	0,90	1,07	1,32	1,32	1,06	1,57	1,61	1,57
TEMMUZ	0,57	0,85	0,95		1,33	1,51		1,55	1,70	2,20
AĞUSTOS	0,61	0,99	0,95	1,26	1,56	1,43	1,37	1,65	1,55	1,59
EYLÜL	0,54	1,55	1,04	1,09	1,73	1,46		1,82	1,69	1,92
EKİM	0,58	1,34	0,99		1,40	1,43	1,87	1,74	1,81	2,04
KASIM	0,57	1,22	1,02		1,61	1,59		1,83	1,71	1,18
ARALIK	0,58	1,01	1,10	1,28	1,50	1,53	1,29	1,55	1,77	1,26
YILLIK TOP.	0,61	1,18	0,96	1,25	1,46	1,43	1,50	1,62	1,64	1,67
AYLAR	BUĞDAY UNU ÇVL H.T.S. ÇUVAL	BUĞDAY UNU ÇVL H.T.S.G. ÇUVAL	BUĞDAY KEPEĞİ ÇVL. H.T.S. KG.	BUĞDAY KEPEĞİ ÇVL. H.T.S.G. KG.	KURU FASULYE H.M.S. KG.	KURU FASULYE H.T.S. KG.	KURU FASULYE H.T.S.G. KG.	KIRMIZI MERCİMEK H.M.S. KG.	KIRMIZI MERCİMEK H.T.S. KG.	KIRMIZI MERCİMEK H.T.S.G. KG.
OCAK	46,39	45,46	14,20		4,53	3,62	3,44	2,11	2,18	2,01
ŞUBAT	45,92	46,47	13,98		3,86	2,36	4,32	2,63	2,47	2,97
MART	46,03	50,37	15,09	24,71	2,37	3,36	3,15	2,29	2,12	2,09
NİSAN	48,84	49,17	15,76	13,53	7,74	2,61		2,17	2,28	
MAYIS	45,11	48,97	20,85		4,93	3,91	3,50	2,15	2,02	2,50
HAZİRAN	45,98	44,27	14,57	16,43	4,73	3,96	5,00	1,99	2,10	
TEMMUZ	44,33		17,25		4,39	4,17		1,93	2,20	
AĞUSTOS	44,94		18,38		3,50	3,87	7,90	2,14	2,15	
EYLÜL	44,86	44,32	17,37		3,62	3,88	10,69	2,48	2,19	
EKİM	46,83	47,23	18,98		5,11	4,15	5,10	1,94	2,03	2,84
KASIM	47,00	40,00	17,63		4,74	4,39		2,83	2,09	
ARALIK	46,85	49,61	18,91		6,30	4,17	3,76	2,13	2,30	1,75
YILLIK TOP.	46,09	46,59	16,91	18,22	4,65	3,70	5,21	2,23	2,18	2,36
AYLAR	YEŞİL MER CİMEK H.M.S. KG.	YEŞİL MER CİMEK H.T.S. KG.	YEŞİL MER CİMEK H.T.S.G. KG.	NOHUT H.M.S. KG.	NOHUT H.T.S. KG.	NOHUT H.T.S.G. KG.	NEBATİ MARGARİNLER H.M.S. KG.	NEBATİ MARGARİNLER H.T.S. KG.	NEBATİ MARGARİNLER H.T.S.G. KG.	ZEYTİN YAĞI H.M.S. KG.
OCAK	2,57	2,93	2,99	4,28	4,03	3,76	3,35	4,41	3,62	6,71
ŞUBAT	3,04	3,21	3,50	3,78	3,22	4,89	3,70	4,45	4,02	6,74
MART	2,71	3,06	2,68	0,88	3,94	3,57	5,88	4,48	5,00	6,11
NİSAN		3,09		4,80	2,47		3,15	4,31		8,42
MAYIS	3,50	2,90	3,75	3,09	2,87		4,07	4,15	3,58	6,60
HAZİRAN	2,90	2,88		4,00			3,94	4,34	3,74	6,47
TEMMUZ		3,12		4,20	4,49		4,98	4,01	3,60	7,89
AĞUSTOS		2,86		4,01			4,00	4,07	5,03	6,03
EYLÜL	3,19	3,30		4,50	4,25		4,25	3,83	3,48	8,43
EKİM	2,43	2,65	3,47	4,47	3,99	6,24	4,46	3,82		6,62
KASIM	2,73	3,07		3,67	4,33		3,71	3,89		7,27
ARALIK	2,71	2,99	2,64	4,24	3,11	4,50	4,23	3,78	4,01	6,77
YILLIK TOP.	2,86	3,01	3,17	3,83	3,67	4,59	4,14	4,13	4,01	7,01

ERZURUM TİCARET BORSASI

AYLAR	ZEYTİN YAĞI H.T.S. KG.	ZEYTİN YAĞI H.T.S.G. KG.	AYÇİÇEK YAĞI H.M.S. KG.	AYÇİÇEK YAĞI H.T.S. KG.	AYÇİÇEK YAĞI H.T.S.G. KG.	MISIR ÖZÜ YAĞI H.M.S. KG.	MISIR ÖZÜ YAĞI H.T.S. KG.	MISIR ÖZÜ YAĞI H.T.S.G. KG.	YEŞİL ZEYTİN H.M.S. KG.	YEŞİL ZEYTİN H.T.S. KG.
OCAK	6,70	7,50	3,60	3,75	3,60	3,50	4,17		8,50	6,45
ŞUBAT	6,26	6,50	3,65	3,35	4,34	4,76	4,15	4,97	6,84	7,01
MART	6,14		3,97	3,84	3,75	4,76	4,42	4,90	8,36	6,19
NİSAN	6,71		4,35	3,50		4,63	4,18			
MAYIS	6,49	6,25	4,34	3,61	3,94	4,60	4,10		8,00	7,18
HAZİRAN	7,02		3,62	3,64	4,36	4,34	4,52			6,89
TEMMUZ	6,89		3,77	3,56	3,70	5,04	4,18	5,40	8,25	5,67
AĞUSTOS	6,55	7,04	3,73	3,74	3,69	4,80	5,50			6,49
EYLÜL	6,71		4,64	3,79	3,32	4,82	4,33		9,17	7,60
EKİM	7,07	8,01	3,95	3,96	3,91	5,32	4,79		8,05	6,23
KASIM	6,99	6,45	4,25	3,94	3,48	4,93	4,46		9,25	5,80
ARALIK	6,86		3,94	3,87	3,48	4,31	4,63			4,86
YILLIK TOP.	6,70	6,96	3,98	3,71	3,78	4,65	4,45	5,09	8,30	6,40

AYLAR	YEŞİL ZEYTİN H.T.S.G. KG.	TERE YAĞI H.M.S. KG.	TERE YAĞI H.T.S. KG.	TERE YAĞI H.T.S.G. KG.	TERE YAĞI PIKNİK H.M.S. ADET	TERE YAĞI PIKNİK H.T.S. ADET	TERE YAĞI PIKNİK H.T.S.G. ADET	İÇ YAĞI H.M.S. KG.	İÇ YAĞI H.T.S. KG.	İÇ YAĞI H.T.S.G. KG.
OCAK	7,50	11,12	9,38	8,89	0,17	0,20	0,17			
ŞUBAT		13,31	12,76	11,75	0,20	0,16		1,50	3,45	
MART		12,46	10,14	7,59	0,21	0,23	0,30	3,10	3,62	
NİSAN		14,65	12,30	8,83	0,23	0,19	0,20	2,47	2,00	
MAYIS		13,47	10,65	7,73	0,21	0,19			1,66	2,45
HAZİRAN		9,10	11,96	10,79	0,20	0,28			1,18	2,50
TEMMUZ		12,73	11,82		0,29	0,18			2,06	
AĞUSTOS		12,68	12,22	14,05	0,23	0,23			1,91	2,55
EYLÜL	9,74	13,34	8,84	8,91	0,26	0,25	0,29		1,96	
EKİM	10,29	12,22	12,14	10,17	0,28	0,19			1,95	1,25
KASIM		14,22	10,38	8,52	0,35	0,21			2,47	1,25
ARALIK		12,21	12,85	12,61	0,22	0,15	0,27		2,25	
YILLIK TOP.	9,18	12,63	11,29	9,99	0,24	0,21	0,25	2,36	2,23	2,00

AYLAR	KURU SOĞAN H.M.S. KG.	KURU SOĞAN H.T.S. KG.	KURU SOĞAN H.T.S.G. KG.	PATATES H.M.S. KG.	PATATES H.T.S. KG.	PATATES H.T.S.G. KG.	SİYAH ZEYTİN H.M.S. KG.	SİYAH ZEYTİN H.T.S. KG.	SİYAH ZEYTİN H.T.S.G. KG.	TURŞU H.M.S. KG.
OCAK	0,79	0,47	0,49	0,22	0,63	0,76	6,00	6,61	7,68	2,10
ŞUBAT	0,55	0,49		0,55	0,69		6,22	6,72	7,75	1,45
MART	0,50	0,53	0,43	0,51	0,61	0,43	8,41	6,63	6,55	2,07
NİSAN	0,56	0,44	0,29	0,47	0,62	0,41	6,54	6,29	7,36	1,48
MAYIS	0,45	0,54	0,27	0,27	0,63	0,40	6,50	6,65	7,02	1,40
HAZİRAN	0,28	0,43	0,44	0,42	0,52	0,64	4,92	6,75		3,00
TEMMUZ	0,26	0,45	0,37	0,19	0,51	0,38	6,91	6,56		
AĞUSTOS	0,33	0,46	0,90	0,19	0,47	0,96	5,44	6,48	7,25	
EYLÜL	0,26	0,39		0,48	0,43		5,88	7,15	6,28	1,94
EKİM	0,20	0,47		0,45	0,46	1,42	6,76	7,50	7,24	1,65
KASIM	0,26	0,43	0,30	0,21	0,43		5,95	6,50	6,98	3,00
ARALIK	0,36	0,51	0,59	0,26	0,52	0,67	3,31	6,82	4,54	2,07
YILLIK TOP.	0,40	0,47	0,41	0,35	0,54	0,67	6,07	6,72	6,87	2,02

ERZURUM TİCARET BORSASI

AYLAR	TURŞU H.T.S. KG.	TURŞU H.T.S.G. KG.	BAL SÜZME H.M.S. KG.	BAL SÜZME H.T.S. KG.	BAL SÜZME H.T.S.G. KG.	BAL PETEK H.M.S. KG.	BAL PETEK H.T.S. KG.	BAL PETEK H.T.S.G. KG.	ET BÜYÜKBAŞ EBK.ALİŞ KG.	ET BÜYÜKBAŞ EBK.SATIŞ KG.
OCAK	2,89		7,07	13,78	8,33	8,00	16,81	14,38	13,74	14,19
ŞUBAT	2,20		7,67	18,22				22,00	13,66	16,78
MART	1,70		12,36	7,42	10,52		9,82		13,48	16,80
NİSAN			7,78	7,17		6,00	8,21	8,50	13,66	16,70
MAYIS	2,48	2,99	10,99	13,15	9,68	15,00	16,78		13,94	16,90
HAZİRAN	1,71		10,02	11,29			20,69		14,16	16,31
TEMMUZ	2,26		6,06	9,71			27,78		13,57	16,62
AĞUSTOS	1,98			22,41	10,00		11,31		12,50	16,26
EYLÜL	1,92	2,31	13,58	13,36	9,27	10,09	13,79	12,73	12,59	16,55
EKİM	1,80	1,96	8,67	7,76	6,68	7,51	8,95	9,75	12,27	16,60
KASIM	2,18		8,16	12,61		10,00		7,35	13,10	16,64
ARALIK	2,13		8,07	14,69	13,89	11,22	18,87	15,11	13,56	17,09
YILLIK TOP.	2,11	2,42	9,13	12,63	9,77	9,69	15,30	12,83	13,35	16,45
AYLAR	ET BÜYÜKBAŞ H.M.S. KG.	ET BÜYÜKBAŞ H.M.S.G. KG.	ET BÜYÜKBAŞ H.T.S. KG.	ET BÜYÜKBAŞ H.T.S.G. KG.	ET KÜÇÜKBAŞ EBK.ALİŞ KG.	ET KÜÇÜKBAŞ EBK.SATIŞ KG.	ET KÜÇÜKBAŞ H.M.S. KG.	ET KÜÇÜKBAŞ H.T.S. KG.	ET KÜÇÜKBAŞ H.T.S.G. KG.	TAVUK ETİ EBK.SATIŞ KG.
OCAK	14,03	12,25	18,28	20,22			18,38	20,80		4,44
ŞUBAT	14,42	13,75	17,11	14,29	18,93		17,23	27,27		4,76
MART	14,69		16,14	14,39			17,63	23,28		5,08
NİSAN	15,74		17,09	18,16			16,89	20,78		5,00
MAYIS	14,35	12,61	17,30	19,52			17,86	23,03	20,00	5,03
HAZİRAN	14,32	13,74	16,61	18,95			12,77	19,81	18,98	4,91
TEMMUZ	14,40	17,76	17,38	20,25			15,63	16,43		4,89
AĞUSTOS	14,84	14,40	18,39	18,96			17,44	19,08	19,90	4,88
EYLÜL	14,41		16,69	18,00			14,31	21,37		4,88
EKİM	14,31	11,92	19,51	16,52			13,82	19,42	16,88	5,05
KASIM	14,19	13,01	15,01	17,14		21,50	14,74	16,69	15,56	5,19
ARALIK	14,05	14,00	17,89	20,00			12,56	23,73		5,28
YILLIK TOP.	14,48	13,72	17,28	18,03	18,93	21,50	15,77	20,97	18,26	4,95
AYLAR	TAVUK ETİ H.M.S. KG.	TAVUK ETİ H.T.S. KG.	TAVUK ETİ H.T.S.G. KG.	YUMURTA H.M.S. ADET	YUMURTA H.T.S. ADET	YUMURTA H.T.S.G. ADET	KAVURMA EBK.SATIŞ KG.	KAVURMA H.M.S. KG.	KAVURMA H.T.S. KG.	KAVURMA H.T.S.G. KG.
OCAK	6,43	4,39	4,07	0,24	0,20	0,21		27,99	30,09	
ŞUBAT	6,62	4,14	4,49	0,22	0,20	0,16		27,99	31,37	
MART	6,14	4,90	3,69	0,27	0,19	0,22		27,99	29,49	
NİSAN	6,18	4,54	4,11	0,29	0,19	0,23	32,36	27,90	30,34	
MAYIS	6,07	4,54	4,77	0,26	0,19	0,21	32,36	27,90	28,04	
HAZİRAN	5,05	4,85	4,36	0,27	0,17	0,19			30,50	
TEMMUZ	4,75	4,68	4,29	0,23	0,15	0,13			30,66	
AĞUSTOS	5,44	4,82	5,23	0,25	0,15	0,18			31,12	
EYLÜL	5,80	4,88	6,02	0,24	0,17	0,21			36,89	37,77
EKİM	6,39	4,75	4,54	0,25	0,19				30,03	
KASIM	5,71	4,56	7,78	0,23	0,19	0,14			39,56	
ARALIK	5,87	4,91	6,46	0,24	0,18	0,22			30,87	30,00
YILLIK TOP.	5,87	4,66	4,98	0,25	0,18	0,19	32,36	27,95	31,58	33,89

ERZURUM TİCARET BORSASI

AYLAR	PASTIRMA EBK.S.KG.	PASTIRMA H.T.S. KG.	PASTIRMA H.T.S.G. KG.	PEYNİR YAĞLI H.M.S. KG.	PEYNİR YAĞLI H.M.S.G. KG.	PEYNİR YAĞLI H.T.S. KG.	PEYNİR YAĞLI H.T.S.G. KG.	KAŞAR PEYNİR H.M.S. KG.	KAŞAR PEYNİR H.M.S. G.KG.	KAŞAR PEYNİR H.T.S. KG.
OCAK		55,00		6,38		5,66	6,51	10,91		7,83
ŞUBAT				7,15		5,60	5,82	7,61		9,74
MART		32,70		6,43		6,47	7,77	11,27		11,05
NİSAN		31,00		7,18	9,00	5,59	5,19	11,17	11,00	6,67
MAYIS	48,10	41,56		8,99		5,38	7,03	10,17		9,47
HAZİRAN				5,33		6,64		11,96		10,61
TEMMUZ		32,60		6,73		6,37		13,00		9,25
AĞUSTOS		36,71		8,92		6,82	5,60	11,22		11,68
EYLÜL		44,77	42,00	7,94		6,99	7,50	10,94		11,35
EKİM		55,00		7,24		6,50	7,71	12,42		10,38
KASIM		44,89		7,10		6,22	5,11	12,75		10,68
ARALIK		33,72		6,60		6,52	8,81	11,48		11,01
YILLIK TOP.	48,10	40,80	42,00	7,17	9,00	6,23	6,71	11,24	11,00	9,98

AYLAR	KAŞAR PEYNİR H.T.S.G. KG.	LOR PEYNİR H.M.S. KG.	LOR PEYNİR H.T.S. KG.	LOR PEYNİR H.T.S.G. KG.	SUCUK EBK.SATIŞ KG.	SUCUK H.M.S. KG.	SUCUK H.M.S.G. KG.	SUCUK H.T.S. KG.	SUCUK H.T.S.G. KG.	SOSİS H.M.S. KG.
OCAK	7,61		1,87	1,40				19,13	17,23	
ŞUBAT	11,41		3,57	3,60		15,44		20,03	17,26	16,29
MART	8,13	10,75	3,27			28,27		19,34		7,10
NİSAN	8,95		3,41	1,00		16,92	27,00	21,99	22,45	15,23
MAYIS	10,76		3,49	8,07	24,95	23,09		19,20		9,20
HAZİRAN		1,50	3,34					17,96	24,26	8,00
TEMMUZ		1,50	1,83					18,70		
AĞUSTOS	8,14	1,50	3,37			24,00		18,05	15,00	12,00
EYLÜL	10,45	3,16	1,62			14,00		21,19	20,00	7,82
EKİM	9,00	4,99	4,21		24,03	25,28		16,88		11,39
KASIM	8,85		2,52	3,56		25,72		23,91		14,20
ARALIK	12,46	4,00	2,71	1,62		17,00		19,59	18,00	10,35
YILLIK TOP.	9,58	3,91	2,93	3,21	24,49	21,08	27,00	19,66	19,17	11,16

AYLAR	SOSİS H.M.S.G. KG.	SOSİS H.T.S. KG.	SOSİS H.T.S.G. KG.	SALAM EBK.SATIŞ KG.	SALAM H.M.S. KG.	SALAM H.M.S.G. KG.	SALAM H.T.S. KG.	SALAM H.T.S.G. KG.	SUCUK (TAVUK)H.M.S. KG	SUCUK (TAVUK)H.T.S. KG
OCAK		9,38	7,17		6,70		9,69	8,62		3,87
ŞUBAT		11,53	13,36		9,81		9,67	11,49		9,85
MART		8,70	7,15		7,47		10,13	7,75		2,52
NİSAN	7,50	8,28	7,02	17,55	13,08	6,50	7,30		3,50	2,30
MAYIS		8,28			8,54		7,19			
HAZİRAN		9,90	12,03		7,01		10,05	1.198,00		3,87
TEMMUZ		8,85			3,40		8,19	2,50	3,00	3,00
AĞUSTOS		7,76			11,27		8,20		3,50	3,00
EYLÜL		8,65			0,58		8,27			2,50
EKİM		8,10			11,54		9,25	2,50		3,60
KASIM		8,67			10,34		8,37			2,50
ARALIK		10,52			9,34		8,46			
YILLIK TOP.	7,50	9,05	9,35	17,55	8,26	6,50	8,73	205,14	3,33	3,70

ERZURUM TİCARET BORSASI

AYLAR	SUCUK (TAVUK)H.T.S.G. KG	YUMURTA KOLİ H.M.S. ADET	YUMURTA KOLİ H.T.S. ADET	YUMURTA KOLİ H.T.S.G. ADET	BAL SÜZME PIKNİK H.M.S. ADET	BAL SÜZME PIKNİK H.T.S. ADET	BAL SÜZME PIKNİK H.T.S.G. ADET	CİVİL PEYNİR H.M.S. KG.	CİVİL PEYNİR H.T.S. KG.	CİVİL PEYNİR H.T.S.G. KG.
OCAK		5,66	5,99	6,21	0,21	0,26	0,28	4,80	6,19	5,24
ŞUBAT		6,79	5,46	6,93	0,28	0,25			9,88	7,00
MART		6,75	6,20	5,80	0,30	0,27	0,29	8,25	7,95	
NİSAN		6,38	6,17		0,27	0,32	0,25		7,95	6,58
MAYIS		4,98	6,01	7,03	0,29	0,18			6,02	
HAZİRAN		5,35	4,58	6,06	0,22	0,36		5,00	6,68	7,41
TEMMUZ	2,50	5,04	4,56	4,98	0,24	0,36		4,92	6,59	
AĞUSTOS		4,30	4,86	1,03	0,21	0,23	0,25	5,08	6,36	
EYLÜL		4,60	4,83	4,60	0,34	0,34	0,25	5,25	7,47	7,19
EKİM	2,50	8,09	5,71		0,38	0,22			6,64	6,13
KASIM		5,85	5,92	7,70	0,25	0,34	0,38	6,01	6,21	
ARALIK			5,07	7,20	0,21	0,33	0,25		7,54	7,55
YILLIK TOP.	2,50	5,80	5,45	5,75	0,27	0,28	0,28	5,62	7,12	6,73

AYLAR	YAPAK H.M.S. KG.	YAPAK H.T.S. KG.	YAPAK H.T.S.G. KG.	DANA H.M.S. ADET	DANA H.T.S. ADET	DANA H.T.S.G ADET	SİMENTAL DANA HMS ADET	MONTOFON DANA ADET H.M.S.	SİMENTAL DÜVE HTS ADET	MONTOFON DÜVE ADET HMS
OCAK				919,57			2.409,09	2.045,45		
ŞUBAT				1.167,65		1.030,40				
MART				1.259,52						
NİSAN				911,76						
MAYIS				2.314,08	3.977,50				6.250,00	
HAZİRAN	2,21	2,21		1073,81						3.929,15
TEMMUZ				925,00						
AĞUSTOS				946,15	4.900,00					
EYLÜL				2.141,18						
EKİM				1.671,43	2.334,40					
KASIM				1.630,36						
ARALIK		1,00	1,00	2.563,75	1.600,00					
YILLIK TOP.	2,21	1,61	1,00	1.495,50	3.202,98	1.030,40	2.409,09	2.045,45	6.250,00	3.929,15

AYLAR	MONTOFON DÜVE ADET HTS	DÜVE H.M.S. ADET	DÜVE H.T.S. ADET	BUZAĞI H.M.S. ADET	SİMENTAL İNEK HMS ADET	MONTOFON İNEK ADET HMS	MONTOFON İNEK ADET HTS	HOLSTEİN İNEK HMS. ADET	HOLSTEİN İNEK HTS. ADET	İNEK EBK. S. ADET
OCAK		3.039,35			5.020,00	4.572,73		5.000,00		3.118,81
ŞUBAT		1.790,24								
MART		2.211,76	5.250,00							
NİSAN		2.493,75								
MAYIS		1.355,19								
HAZİRAN	4.228,71	1.420,06	5.500,00			5.037,27	5.287,13			
TEMMUZ		1.682,50	6.250,00			3.050,00	3.267,33	6.800,00	7.069,31	
AĞUSTOS		1.512,50								
EYLÜL		1.682,00								
EKİM		1.455,77								
KASIM		1.267,20								
ARALIK		1.320,00								
YILLIK TOP.	4.228,71	1.769,19	5.666,67		5.020,00	4.220,00	4.277,23	5.900,00	7.069,31	3.118,81

ERZURUM TİCARET BORSASI

AYLAR	İNEK H.M.S. ADET	İNEK H.M.S.G. ADET	İNEK H.T.S. ADET	İNEK H.T.S.G ADET	TOSUN H.M.S. ADET	TOSUN H.M.S.G ADET	TOSUN H.T.S. ADET	SİMENTAL TOSUN ADET HMS.	MONTOFON TOSUN ADET H.T.S.	HOLSTEIN TOSUN H.M.S ADET
OCAK	2.835,86		3.857,81		3.058,42			4.500,00	4.405,94	3.750,00
ŞUBAT	2.405,19				4.103,19					
MART	1.817,71				3.376,77					
NİSAN	2.185,81		2.790,00		4.007,69		6.600,00			
MAYIS	1.761,79				3.028,49	3.500,00	3.333,33			
HAZİRAN	2.560,00		3.144,63		2.965,20					
TEMMUZ	1.658,76				2.700,26					
AĞUSTOS	1.502,62	2.068,57				3.375,00				
EYLÜL	1.617,17		4.400,00	4.400,00	3.425,00					
EKİM	1.565,80					2.653,23				
KASIM	1.621,41		1.960,00		2.653,85					
ARALIK	1.335,26		2.293,07		2.450,97		3.000,00			
YILLIK TOP.	1.905,62	2.068,57	3.074,25	4.400,00	3.176,98	3.176,08	4.311,11	4.500,00	4.405,94	3.750,00
AYLAR	KEÇİ AD HMS.	KEÇİ AD HMS.G	SAANEN TEKE ADET HMS	KOYUN H.M.S. ADET	KOYUN H.T.S. ADET	KUZU H.M.S. ADET	KUZU H.T.S. ADET	KOÇ H.M.S. AD.	KOÇ H.T.S. AD.	SAANEN KEÇİ ADET HMS.
OCAK				411,38		280,00				
ŞUBAT				562,16		260,00				
MART				415,17	673,27	251,67				
NİSAN				479,79		250,00				
MAYIS				466,19		154,85				
HAZİRAN				393,92		242,87				
TEMMUZ				527,23	600,00	163,84				
AĞUSTOS	392,60	204,00		537,75		251,25				
EYLÜL	175,00			586,95		323,14	324,04			
EKİM				409,63		258,89		600,00	693,07	
KASIM				594,88		235,00				
ARALIK			930,00	532,71		245,00			650,00	850,00
YILLIK TOP.	283,80	204,00	930,00	493,15	636,64	243,04	324,04	600,00	671,54	850,00
AYLAR	KOYUN (KARAMAN) H.M.S. AD.	KOYUN (KARAMAN) H.T.S. AD.	KOYUN (KARAKAY) H.M.S. AD.	KOYUN (KARAKAY) H.T.S. AD.	KOYUN (ROMANOV) H.T.S. AD.	KOYUN (ROMANOV) H.T.S.G. AD.	KOÇ (ROMANOV) H.T.S. AD.	KOÇ (ROMANOV) H.T.S.G. AD.	RAPORLU İNEK H.M.S. AD.	RAPORLU İNEK H.M.S.G. AD.
OCAK										
ŞUBAT						1.750,50		2.313,00	800,00	
MART										
NİSAN										
MAYIS		1.128,71								
HAZİRAN	711,21	653,47	709,20	770,00						
TEMMUZ	700,00						2.195,71			
AĞUSTOS	775,00									
EYLÜL	615,00	781,62							750,00	
EKİM		650,00								
KASIM					2.000,00			3.372,00		550,00
ARALIK										
YILLIK TOP.	700,30	803,45	709,20	770,00	2.000,00	1.750,50	2.783,86	2.313,00	775,00	550,00

ERZURUM TİCARET BORSASI

AYLAR	RAPORLU İNEK EBK.A. KG.	RAPORLU İNEK H.M.S. KG.	RAPORLU İNEK H.M.S. G.KG.	RAPORLU İNEK H.T.S. KG.	RAPORLU TOSUN H.T.S. KG.	SIĞIR DERİSİ EBK.SATIŞ KG.	SIĞIR DERİSİ H.M.S. KG.	SIĞIR DERİSİ H.M.S. G.KG.	SIĞIR DERİSİ H.T.S. KG.	SIĞIR DERİSİ H.T.S.G. KG.
OCAK	5,96	7,00				2,81	3,02		2,27	
ŞUBAT	4,84	5,98				2,81	1,87		3,10	
MART	3,57	5,64				2,50	1,88		2,73	
NİSAN	3,58		4,04			2,11	2,46		2,38	2,80
MAYIS	4,00	6,02		6,00		2,39	2,61		2,55	2,68
HAZİRAN	3,57	10,00					1,83		2,62	2,80
TEMMUZ	3,57	6,00	3,60			2,47	2,17		2,62	
AĞUSTOS	3,58	6,00							2,55	2,85
EYLÜL	3,54	7,82		6,00	7,00	2,52	2,70		2,00	2,80
EKİM	3,52	6,00				2,57	2,18		2,49	2,55
KASIM	3,69	5,77	8,00			2,55	2,51		2,20	2,49
ARALIK	3,83	5,40				2,39	2,80	5,02	2,40	
YILLIK TOP.	3,94	6,51	5,21	6,00	7,00	2,51	2,37	5,02	2,49	2,71
AYLAR	SIĞIR DERİSİ ADET H.M.S. ADET	SIĞIR DERİSİ ADET H.M.S.G.	SIĞIR DERİSİ ADET H.T.S. ADET	KELLE DERİSİ ADET EBK.S.	KELLE DERİSİ ADET H.T.S.	SIĞIR DERİSİ YAŞ AD. H.M.S.	SIĞIR DERİSİ YAŞ AD. H.T.S.	SIĞIR DERİSİ KURU H.M.S.	SIĞIR DERİSİ KURU H.T.S.	KEÇİ DERİSİ H.M.S. ADET
OCAK				0,01				8,00		5,00
ŞUBAT	26,00			0,01						
MART	20,00			0,01		10,00		8,00	10,50	
NİSAN				0,01			18,00	8,00	10,50	
MAYIS				0,01					11,38	
HAZİRAN								8,00		
TEMMUZ				0,01				8,00	10,50	
AĞUSTOS				0,01				8,00	10,50	
EYLÜL										
EKİM				0,02						
KASIM			11,22	0,02						
ARALIK				0,01					10,00	
YILLIK TOP.	23,00		11,22	0,01		10,00	18,00	8,00	10,56	5,00
AYLAR	KEÇİ DERİSİ H.T.S. ADET	KOYUN DERİSİ H.M.S. ADET	KOYUN DERİSİ H.M.S.G ADET	KOYUN DERİSİ H.T.S. ADET	KOYUN DERİSİ H.T.S.G. ADET	BAĞIRSAKLAR EBK.SATIŞ ADET	BAĞIRSAKLAR H.M.S. ADET	BAĞIRSAKLAR H.M.S.G. ADET	BAĞIRSAKLAR H.T.S. ADET	BAĞIRSAKLAR H.T.S.G. ADET
OCAK	7,20	6,04		7,20			17,00		7,54	
ŞUBAT	7,20			7,20					14,30	
MART		6,00		6,12		22,10	13,00	14,24		
NİSAN		4,50		3,57					14,00	24,50
MAYIS				4,24					12,98	24,50
HAZİRAN		4,16		5,31	11,50	22,50			11,30	16,00
TEMMUZ		4,50		7,44					10,58	
AĞUSTOS				10,00					7,60	14,99
EYLÜL		4,57		6,00			5,50		7,32	
EKİM		4,67		5,92		9,50			6,17	
KASIM		3,00				9,50			14,00	
ARALIK		3,00	4,50	3,00		14,00		5,50	7,86	
YILLIK TOP.	7,20	4,49	4,50	6,00	11,50	15,52	11,83	9,87	10,33	20,00

ERZURUM TİCARET BORSASI

AYLAR	KORUNGA H.M.S. KG.	FİĞ H.M.S. KG.	YEM ÇİFT TIRNAKLI H.M.S. KG.	YEM ÇİFT TIRNAKLI H.T.S. KG.	YEM ÇİFT TIR. H.T.S.G. KG.	YEM KANATLI KG.H.T.S.	KÜSPE YAŞ H.M.S. KG.	KÜSPE KURU H.T.S. KG.	YEM ÇVL ÇİFT TIRNAKLI H.T.S. ÇUVAL	YEM ÇVL ÇİFT TIRNAKLI H.T.S.G ÇUVAL
OCAK				0,63					29,58	34,00
ŞUBAT				0,64	0,38				29,94	27,22
MART			0,72	0,64	0,64		0,79		29,69	27,92
NİSAN				0,66					30,00	26,74
MAYIS				0,65	0,65	0,76			33,77	31,00
HAZİRAN				0,68	0,64	0,75			29,89	28,70
TEMMUZ				0,68		0,77			20,01	27,78
AĞUSTOS	0,72	0,76		0,71	0,50	0,82			31,44	
EYLÜL				0,71	0,64	0,80			31,91	
EKİM		0,62		0,77	0,65	0,66			32,54	30,62
KASIM				0,74	0,55	0,84			33,52	
ARALIK				0,72		0,84		0,61	34,23	
YILLIK TOP.	0,72	0,69	0,72	0,69	0,58	0,78	0,79	0,61	30,54	29,25

AYLAR	YEM ÇVL KANATLI H.T.S. ÇUVAL	YEM ÇVL KANATLI H.T.S.G ÇUVAL	BAĞIRSAKLAR TK. EBK.SATIŞ ADET	BAGIRSAK İŞLENMİŞ EBKS. KG.	BAGIRSAK İŞLENMİŞ H.T.S. KG.	KURU İNCİR H.M.S. KG.	KURU İNCİR H.T.S. KG.	KURU İNCİR H.T.S.G. KG.	KURU KAYISI H.M.S. KG.	KURU KAYISI H.T.S. KG.
OCAK	30,27		22,10			5,50	7,44		6,50	6,85
ŞUBAT	30,01			22,10		6,82	7,15		7,45	7,26
MART	32,00				4,00	7,02	7,24		6,71	6,40
NİSAN			22,50			6,48	6,95		5,18	7,42
MAYIS	36,94		22,50			7,29	7,28		6,84	6,20
HAZİRAN	38,30	34,72				5,93	8,60		7,00	7,30
TEMMUZ	37,58			22,50		4,80	6,26		5,00	5,68
AĞUSTOS	38,41			9,50			6,37		6,33	6,61
EYLÜL	33,18		9,50			6,24	5,93		6,38	6,61
EKİM						7,28	7,37	5,52	5,33	7,67
KASIM						7,17	7,39		7,15	6,64
ARALIK						6,95	6,28		4,82	5,58
YILLIK TOP.	34,59	34,72	19,15	18,03	4,00	6,50	7,02	5,52	6,22	6,69

AYLAR	KURU KAYISI H.T.S.G. KG.	KURU ÜZÜM H.M.S. KG.	KURU ÜZÜM H.T.S. KG.	KURU ÜZÜM H.T.S.G. KG.	BROKOLİ H.M.S. KG.	YOĞURT H.M.S. KG.	YOĞURT H.T.S. KG.	YOĞURT H.T.S.G. KG.	KABAK H.M.S. KG.	KABAK H.T.S. KG.
OCAK		6,00	5,27		1,71	1,92	1,63	1,63	1,15	1,23
ŞUBAT		6,29	5,75			1,88	1,76		1,80	1,80
MART		5,83	6,04			1,91	1,65		1,19	1,19
NİSAN		5,86	5,46			2,17	1,66	1,30	1,99	1,99
MAYIS		5,91	5,88			1,89	1,62		0,24	1,14
HAZİRAN		5,50	5,74			1,78	1,62		1,39	1,60
TEMMUZ		5,26	5,77			1,86	1,63		0,45	0,80
AĞUSTOS		4,67	5,44			1,55	1,59		0,33	0,61
EYLÜL	5,45	5,95	3,82			2,02	1,64	2,12	0,42	0,78
EKİM	9,38	5,02	5,70	7,00		1,93	1,73	1,82	0,26	1,22
KASIM		5,97	5,52			2,01	1,72		1,18	1,39
ARALIK		5,29	5,33	4,89		2,14	1,89	1,50	1,04	1,25
YILLIK TOP.	7,42	5,63	5,48	5,95	1,71	1,92	1,68	1,67	0,95	1,25

ERZURUM TİCARET BORSASI

AYLAR	KABAK BAL H.M.S. KG.	KABAK BAL H.T.S. KG.	MANDALİNA H.M.S. KG.	MANDALİNA H.T.S. KG.	PORTAKAL H.M.S. KG.	PORTAKAL H.T.S. KG.	LİMON H.M.S. KG.	LİMON H.T.S. KG.	ELMA H.M.S. KG.	ELMA H.T.S. KG.
OCAK			0,54	1,26	0,30	1,22	1,33	1,17	0,43	1,51
ŞUBAT		0,80	0,86	0,98	0,76	0,82	1,43	1,43	0,46	1,27
MART			0,37	0,90	0,31	0,76	1,18	1,49	0,48	1,30
NİSAN	1,44	2,00	1,47	1,23	0,34	0,98	1,44	1,44	0,57	1,28
MAYIS			1,30	1,30	1,33	1,20	1,43	1,43	0,51	1,37
HAZİRAN			1,70	1,70	0,79	1,57	0,70	1,75	1,07	1,26
TEMMUZ			2,50	2,50	1,75	1,75	1,42	1,42	2,23	2,16
AĞUSTOS	1,75	1,75					0,08	0,25	2,21	2,14
EYLÜL			1,90	1,90	1,90	1,90	2,00	2,00	0,37	1,90
EKİM			0,31	1,95	2,10	2,10	0,50	2,06	0,40	1,99
KASIM		0,71	0,31	1,26	0,57	1,45	1,94	1,94	0,51	1,19
ARALIK	0,71	0,70	0,26	0,95	0,36	0,99	1,38	0,48	0,55	1,12
YILLIK TOP.	1,30	1,19	1,05	1,45	0,96	1,34	1,24	1,41	0,82	1,54

AYLAR	ŞEHRİYE H.M.S. KG.	ŞEHRİYE H.T.S. KG.	ŞEHRİYE H.T.S.G. KG.	BARBUNYA H.M.S. KG.	BARBUNYA H.T.S. KG.	BARBUNYA H.T.S.G. KG.	KARABİBER H.M.S. KG.	KARABİBER H.T.S. KG.	TAVUK SALAM H.M.S. KG.	TAVUK SALAM H.T.S. KG.
OCAK	1,41	1,38			3,77	3,82	18,16	18,16		
ŞUBAT	1,90	1,70	1,03	4,20	2,12	4,99	10,79	12,67		
MART	1,23	1,44		4,39	4,09	336,00	25,90	23,54		
NİSAN	1,26	1,58		5,79	2,50		13,92	13,92		
MAYIS	1,46	1,49			3,41		17,45	17,45		
HAZİRAN	1,82	1,73			3,58		24,18	26,23		
TEMMUZ	1,10	1,59			4,01		23,33	22,51	4,00	
AĞUSTOS	2,00	1,54			3,85		22,00	22,00		
EYLÜL	1,75	1,63		4,63	4,33		18,55	18,55		
EKİM	1,58	1,73		4,75	4,18	3,95	20,96	20,81	3,55	3,55
KASIM	1,93	1,60		5,73	4,22		11,75	12,53	3,40	3,40
ARALIK	1,44	1,53		4,03	4,17		22,86	22,86		
YILLIK TOP.	1,57	1,58	1,03	4,79	3,69	87,19	19,15	19,27	3,65	3,48

AYLAR	KURU NANE H.M.S. KG.	KURU NANE H.T.S. KG.	İNEK SÜTÜ EBK.A. KG.	İNEK SÜTÜ H.M.S. KG.	İNEK SÜTÜ H.T.S. KG.	İNEK SÜTÜ H.T.S.G. KG.	KOYUN SÜTÜ H.M.S. KG.	AYÇEKİRDEĞİ H.M.S. KG.	AYÇEKİRDEĞİ H.T.S. KG.	LİMON ADET H.M.S. ADET
OCAK				0,57	0,52			0,37	0,58	0,25
ŞUBAT				0,60	0,94			2,26	2,45	0,12
MART	15,00	11,43		0,58	0,90			2,30	2,34	0,12
NİSAN			0,50	0,60	0,98			2,61	2,43	0,11
MAYIS	10,00			0,60	1,03			2,32	2,40	0,09
HAZİRAN				0,61	1,53			2,34	2,35	0,12
TEMMUZ				0,61	1,41			2,25		0,12
AĞUSTOS				0,61	0,97		1,20	2,41		0,14
EYLÜL				0,61	1,14	1,05		2,35	2,47	0,18
EKİM	9,00	9,80		0,68	1,21			2,34	2,48	0,11
KASIM	12,91	11,88		0,66	1,14			2,45	2,71	0,52
ARALIK	10,50	10,50		0,64	1,09	1,73		2,61	2,73	0,15
YILLIK TOP.	11,48	10,90	0,50	0,61	1,07	1,39	1,20	2,22	2,29	0,17

ERZURUM TİCARET BORSASI

AYLAR	LİMON ADET H.T.S. ADET	ALABALIK H.M.S. KG.	ALABALIK H.T.S. KG.	ALABALIK EBK.S. KG.	İRMİK PKT.H.M.S. ADET	İRMİK PKT.H.T.S. ADET	MUZ H.M.S. KG.	MUZ H.T.S. KG.	FINDIK İÇİ H.M.S. KG.	FINDIK İÇİ H.T.S. KG.
OCAK	0,25		8,21		1,32	1,34	2,83	2,91	14,22	17,06
ŞUBAT	0,15	7,79	7,23		1,61	1,26	2,41	2,77	18,93	16,30
MART	0,16	7,94	7,49	8,01	1,67	1,37	2,94	3,13	19,50	17,88
NİSAN	0,15	7,60	8,03	8,66	1,47	1,32	2,28	2,89	18,42	15,02
MAYIS	0,14	7,89	7,61	8,21		1,29	3,49	3,33	19,40	16,81
HAZİRAN	0,12	8,34	8,47	8,03	2,11	1,41	2,92	2,93	18,42	18,31
TEMMUZ	0,16	7,89	7,89		1,70	1,72	2,40	2,65	17,27	17,84
AĞUSTOS	0,10	8,00	8,00			1,32	2,52	2,74	19,04	15,75
EYLÜL	0,13	7,99	7,99		2,24	1,71	3,24	3,12	15,43	15,89
EKİM	0,16	7,78	7,78		2,11	1,62	3,44	3,32	13,91	16,31
KASIM	0,19	7,81	7,81	8,24	1,99	1,99	2,74	2,85	19,07	15,42
ARALIK	0,16	4,73	7,92	8,88	1,60	1,65	3,52	2,98	15,68	13,19
YILLIK TOP.	0,16	7,61	7,87	8,34	1,78	1,50	2,89	2,97	17,44	16,32

AYLAR	FINDIK İÇİ H.T.S.G. KG.	HİNDİ ETİ H.T.S. KG.	KREM PEYNİR ADET H.M.S. ADET	KREM PEYNİR ADET H.M.S.G. ADET	KREM PEYNİR ADET H.T.S. ADET	KREM PEYNİR ADET H.T.S.G. ADET	YONCA OTU H.M.S. KG.	YONCA OTU H.T.S. KG.	ÇAYIR OTU H.M.S. KG.	ÇAYIR OTU H.T.S. KG.
OCAK		6,61	0,18		0,19	0,18			0,30	
ŞUBAT	16,00	6,69	0,20		0,15		0,65	0,73	0,62	
MART		6,72	0,24		0,23	0,37			0,67	
NİSAN		6,66	0,38	0,25	0,19	0,26			0,78	
MAYIS		6,65	0,17		0,17				0,62	
HAZİRAN		6,65	0,32		0,23				0,46	0,99
TEMMUZ		7,59	0,28		0,24		0,75			
AĞUSTOS			0,22		0,21					
EYLÜL			0,33		0,28	0,23			0,76	
EKİM		8,90	0,24		0,24		0,58			
KASIM	13,00		0,27	0,20	0,19				0,80	
ARALIK		8,90	0,17		0,19					
YILLIK TOP.	14,50	7,26	0,25	0,23	0,21	0,26	0,66	0,73	0,63	0,99

AYLAR	KUYRUK YAĞI EBK.SATIŞ KG.	KUYRUK YAĞI H.M.S. KG.	KUYRUK YAĞI H.T.S. KG.	KUYRUK YAĞI H.T.S.G. KG.	KIRMIZI PUL BİBER H.M.S. KG.	KIRMIZI PUL BİBER H.T.S. KG.	SAKATAT EBK.S. AD.	SAKATAT H.M.S. AD.	SAKATAT H.T.S. ADET	SAKATAT H.T.S.G. ADET
OCAK		15,15	14,99		6,12	6,12			0,60	
ŞUBAT	13,84	15,11	13,58		7,41	6,27		38,00	0,74	
MART		15,15	17,34		9,36	9,02		0,60	0,72	
NİSAN		15,15	15,03		6,66	6,66			1,52	0,50
MAYIS	13,84	15,15	15,15	10,00	8,02	8,41			3,98	
HAZİRAN			15,72	10,00	7,95	8,26			3,32	0,95
TEMMUZ		15,15	13,50		13,39	13,60			8,77	
AĞUSTOS					9,20	10,67			8,65	
EYLÜL		15,15	15,15		7,86	7,86			1,20	
EKİM	15,69	15,15	15,15		9,24	8,23			13,53	0,65
KASIM		15,15	7,02		10,20	9,67			2,01	0,58
ARALIK	15,69	15,15	15,15		7,00	8,02	0,27		0,29	
YILLIK TOP.	14,77	15,15	14,34	10,00	8,53	8,57	0,27	19,30	3,78	0,67

ERZURUM TİCARET BORSASI

AYLAR	DOMATES H.M.S. KG.	DOMATES H.M.S.G KG.	DOMATES H.T.S. KG.	DOMATES H.T.S.G KG.	KİVİ H.M.S. KG.	KİVİ H.M.S.G KG.	KİVİ H.T.S. KG.	KİVİ H.T.S.G. KG.	KEREVİZ H.M.S. KG	KEREVİZ H.T.S. KG
OCAK	1,58		1,58		2,00		2,00			
ŞUBAT	1,79		1,79		2,50		2,50			
MART	1,78		1,78							
NİSAN	1,45		1,42		2,20		2,20			
MAYIS	1,08		1,53		2,79		2,79			
HAZİRAN	1,58		1,14		2,00		2,00			
TEMMUZ	0,53		0,99							
AĞUSTOS	0,26		0,72							
EYLÜL	0,38		0,74							
EKİM	0,37		0,95							
KASIM	0,33		1,35		2,64		2,64			
ARALIK	0,76		1,26		3,02		3,02			
YILLIK TOP.	0,99		1,27		2,45		2,45			

AYLAR	AYVA H.M.S. KG.	AYVA H.T.S. KG.	NAR H.M.S KG.	NAR H.T.S KG.	LAHANA BEYAZ H.M.S. KG.	LAHANA BEYAZ H.T.S. KG.	MAYDANOZ H.M.S. KG.	MAYDANOZ H.T.S. KG.	HAVUÇ H.M.S. KG.	HAVUÇ H.T.S. KG.
OCAK	1,26		1,21		0,30		0,22	0,33	0,27	0,98
ŞUBAT	0,60	1,41			0,75	0,73	0,26	0,27	0,45	0,70
MART	0,90	1,37	1,00	1,00	0,90	0,81	0,27	0,28	0,45	0,68
NİSAN	0,75				0,97	0,81	0,28	0,29	0,97	0,56
MAYIS					0,70		0,20	0,25	0,31	0,70
HAZİRAN					0,40		0,16	0,17	0,20	1,27
TEMMUZ							0,18	0,16	1,10	1,33
AĞUSTOS					0,39		0,15	0,15	0,30	1,50
EYLÜL	2,40	2,40			0,31	4,50	0,19	0,18	1,26	1,36
EKİM			0,30		0,30	0,70	0,17	0,17	1,52	1,52
KASIM		1,25			0,48	0,75	0,19	0,19	0,20	0,87
ARALIK	1,16	1,51			0,75	0,75	0,18	0,17	0,40	0,68
YILLIK TOP.	1,18	1,59	0,84	1,00	0,57	1,29	0,20	0,22	0,62	1,01

AYLAR	TURP H.M.S. KG.	TURP H.T.S. KG.	CEVİZ İÇİ H.M.S. KG.	CEVİZ İÇİ H.T.S. KG.	ÇAM FISTIK H.M.S. KG.	ÇAM FISTIK H.T.S. KG.	MARUL H.M.S. ADET	MARUL H.T.S. ADET	ISPANAK H.M.S. KG.	ISPANAK H.T.S. KG.
OCAK	0,29	1,00	22,22	24,05	63,00	63,00	0,41	1,20	0,84	1,34
ŞUBAT	0,67	0,79	21,21	25,27		80,00	0,78	1,12	1,34	1,34
MART	0,45	0,79	26,41	26,57			0,78	1,12	1,32	1,32
NİSAN	0,92	0,89	25,63	25,63	80,00	80,00	0,91	1,16	1,62	1,62
MAYIS	0,29	0,21	19,42	22,44			0,35	1,13	0,64	1,20
HAZİRAN	0,15		20,83	22,67			0,73	1,15	1,07	1,55
TEMMUZ			20,00	22,00			0,41	1,44	1,38	1,48
AĞUSTOS	0,30		23,25	25,94		80,00	1,08	1,65	1,28	1,99
EYLÜL	1,40	1,40	26,30	23,96		80,00	1,01	1,23	1,84	1,84
EKİM	1,65	1,65	22,27	23,71	68,42	68,42	1,80	1,18	2,00	2,00
KASIM	0,22	0,81	20,57	21,54	85,00	85,00	1,31	1,35	0,54	0,98
ARALIK	0,82	0,87	23,00	26,39		80,00	1,32	1,21	1,07	1,42
YILLIK TOP.	0,65	0,93	22,59	24,18	74,11	77,05	0,91	1,25	1,25	1,51

ERZURUM TİCARET BORSASI

AYLAR	DERE OTU H.M.S. ADET	DERE OTU H.T.S. ADET	KARNİBAHAR H.M.S. KG.	KARNİBAHAR H.T.S. KG.	KIRMIZI LAHANA H.M.S. KG.	KIRMIZI LAHANA H.T.S. KG.	PIRASA H.M.S. KG.	PIRASA H.T.S. KG.	MANTAR H.M.S. KG.	MANTAR H.T.S. KG.
OCAK	0,33		0,97		1,00	1,00	1,10	1,10		
ŞUBAT	0,86	0,67	0,95	1,19	0,96	0,86	1,02	1,06	4,04	4,05
MART	3,50	0,68	0,77	1,14	0,87	0,87	1,05	1,06	8,00	4,31
NİSAN	0,60	0,55	1,70	1,67	1,11	1,12	1,08	1,08	4,04	4,26
MAYIS	1,00	0,72	1,48	1,48	1,08	1,08	1,05	1,08	4,26	4,26
HAZİRAN	0,76	0,72	1,75	1,75			0,75			
TEMMUZ	0,20	0,73	2,00	2,00			1,45	1,45	2,42	4,27
AĞUSTOS		0,50	0,33	2,00	0,30		1,11			
EYLÜL	1,04	1,04	2,00	2,00	1,70	1,70	2,20	2,20	4,75	4,21
EKİM	0,50	0,50	2,20	2,20	2,00	2,00	1,85	1,85	6,00	5,06
KASIM	0,14	0,50	1,42	1,44	0,24	0,94	1,06	1,06	2,15	4,19
ARALIK	1,04	0,50	1,55	1,41	0,96	0,91	1,00	1,01	2,66	4,31
YILLIK TOP.	0,91	0,65	1,43	1,66	1,02	1,16	1,23	1,30	4,26	4,32

AYLAR	SARIMSAK H.M.S. KG.	SARIMSAK H.T.S. KG.	KREM PEYNİR H.M.S. KG.	KREM PEYNİR H.T.S. KG.	KREM PEYNİR H.T.S.G. KG.	AYÇEKİRDEĞİ ELK ALTI H.M.S. KG.	AYÇEKİRDEĞİ ELK ALTI H.T.S. KG.	ÜZÜM YAPRAĞI H.M.S. KG.	ÜZÜM YAPRAĞI H.T.S. KG.	ÇARLISTON BİBER H.M.S. KG.
OCAK			9,80	9,80		0,75				1,73
ŞUBAT	9,71	10,88	16,50	16,50		0,78	0,99	3,50	3,25	1,88
MART	9,45	9,16	11,92	11,99		0,95				1,90
NİSAN	8,60	8,69	9,90	9,90		0,92	0,97	2,90	3,25	2,55
MAYIS	8,06	8,31				1,08	1,11			0,41
HAZİRAN	7,03	7,08				1,05	1,13	3,50	3,25	1,91
TEMMUZ	6,95	7,10				1,15				0,40
AĞUSTOS	6,50	6,85							3,25	0,28
EYLÜL	6,72	7,02	18,00	18,00	11,20			3,00		0,38
EKİM	4,09	7,19	15,70	15,70		1,34	1,10			0,29
KASIM	6,75	6,75	15,00	15,00		1,23	1,20	3,00	3,25	0,49
ARALIK	5,47	7,40	11,43	12,07		1,49	1,25	3,00	3,25	1,21
YILLIK TOP.	7,21	7,86	13,53	13,62	11,20	1,07	1,11	3,15	3,25	1,12

AYLAR	ÇARLISTON BİBER H.T.S. KG.	PATLICAN H.M.S. KG.	PATLICAN H.T.S. KG.	SALATALIK H.M.S. KG.	SALATALIK H.T.S. KG.	TAZE SOĞAN H.M.S. ADET	TAZE SOĞAN H.T.S. ADET	DOLMALIK BİBER H.M.S. KG.	DOLMALIK BİBER H.T.S. KG.	ÇİLEK H.M.S. KG.
OCAK	1,71	1,60	1,60	0,85	1,55	0,88	1,20	2,00	1,54	
ŞUBAT	1,80	2,13	2,11	1,52	1,52	0,20	0,20	1,67	1,67	2,50
MART	2,38	2,22	2,68	1,90	1,90	1,38	1,38	2,33	3,05	
NİSAN	2,55	2,88	2,88	1,91	1,91			2,41	2,41	
MAYIS	2,11	1,30	2,12	0,26	1,30	0,30	2,03	2,52	2,54	2,94
HAZİRAN	1,20	1,83	1,06	0,78	0,89	1,61	1,62	2,08	1,40	5,04
TEMMUZ	1,09	0,34	0,82	0,69	0,74	0,91	1,56	0,80	1,40	5,13
AĞUSTOS	1,05	0,30	0,75	0,31	0,60	0,50	1,30	1,31	1,32	
EYLÜL	1,16	0,59	0,96	0,45	0,70	1,01	1,56	0,71	1,46	
EKİM	1,27	0,69	1,11	0,58	0,90	2,82	1,49	2,35	2,20	
KASIM	1,37	1,02	1,12	0,76	0,79	1,74	2,29	2,07	1,90	
ARALIK	1,26	0,99	1,17	0,77	1,19	0,64	1,31	1,09	1,41	
YILLIK TOP.	1,58	1,32	1,53	0,90	1,17	1,09	1,45	1,78	1,86	3,90

ERZURUM TİCARET BORSASI

AYLAR	ÇİLEK H.T.S. KG.	GREYFURT H.M.S. KG.	SEMİZ OTU H.M.S. KG.	SEMİZ OTU H.T.S. KG.	YENİ DÜNYA H.M.S. KG.	YENİ DÜNYA H.T.S. KG.	ERİK H.M.S. KG.	ERİK H.T.S. KG.	ROKA H.M.S. KG.	ROKA H.T.S. KG.
OCAK	0,30				0,30				0,23	
ŞUBAT	2,50									
MART										0,50
NİSAN					3,00	3,00	2,50	2,50		0,50
MAYIS	2,65		2,13	2,13	2,15	2,15	1,30	1,88	0,50	
HAZİRAN	3,46		2,80	2,80	2,07	2,00	2,00	1,53		
TEMMUZ	4,62		2,80	2,64		2,00	0,55	0,94	0,20	0,50
AĞUSTOS			1,30		0,80		0,63	1,38		
EYLÜL			1,25	1,50			0,55	0,99		
EKİM		0,35		1,50	1,50	1,50	1,90	1,53		0,50
KASIM			1,25	1,50	1,00		0,95	1,50	0,70	0,50
ARALIK		0,53		1,50			0,75		0,50	0,50
YILLIK TOP.	2,71	0,44	1,92	1,94	1,55	2,13	1,24	1,53	0,43	0,50
AYLAR	ŞEKER PANCARI H.M.S. KG.	PAZI H.M.S. KG.	PAZI H.T.S. KG.	TAZE FASULYE H.M.S. KG.	TAZE FASULYE H.T.S. KG.	ÜZÜM H.M.S. KG.	ÜZÜM H.T.S. KG.	KAVUN H.M.S. KG.	KAVUN H.T.S. KG.	YUFKA H.M.S. KG.
OCAK		1,06		2,00	1,74					
ŞUBAT				1,67	1,67					
MART				2,20	2,20					
NİSAN				2,17	1,70	1,73	1,73	2,00	2,00	
MAYIS	0,14			1,25	1,25	1,58	1,58	1,09	1,09	
HAZİRAN				1,34	1,71			1,90	1,90	
TEMMUZ				0,57	1,72	0,28		0,43	1,02	
AĞUSTOS				0,44	1,31	0,32	2,50	0,79	0,84	
EYLÜL				0,80	1,31	0,63	1,05	0,48	0,89	
EKİM				1,74	1,79	0,42	1,32	0,57	0,96	
KASIM		2,98	2,98	2,54	2,54	1,89	2,04	1,03	1,03	
ARALIK				1,42	1,52	1,68	1,80	0,58		
YILLIK TOP.	0,14	2,02	2,98	1,51	1,71	1,07	1,72	0,99	1,22	
AYLAR	YUFKA H.T.S. KG.	EKMEK KADAYIFI H.T.S. KG.	TEL KADAYIF H.T.S. KG.	KEMAL PAŞA TATLISI H.T.S. ADET	KAYISI H.M.S. KG.	KAYISI H.T.S. KG.	ŞEFTALİ H.M.S. KG.	ŞEFTALİ H.T.S. KG.	BALIK H.M.S. KG.	BALIK H.T.S. KG.
OCAK					7,00					
ŞUBAT	2,40			0,04						
MART	2,39				10,50	10,50				
NİSAN	2,41	3,00	3,00		2,50	2,50	2,50	2,50		
MAYIS	2,41			0,04	2,85	3,71	2,32	2,32		
HAZİRAN	2,40		3,00	0,04	0,69	1,93	2,00	2,00		
TEMMUZ	2,41	3,00			1,89	1,93	0,42	1,76		
AĞUSTOS	2,41		3,00		1,88	1,93	1,21	1,45		
EYLÜL	2,40	3,00	3,00	0,04		2,96	1,47	1,64	25,00	25,00
EKİM	2,40		3,07	0,04			1,74	2,01		
KASIM	2,40		3,00	0,04	1,24		1,35	1,70	3,50	3,50
ARALIK	2,41	3,00	3,00	0,04			1,40	2,00	4,73	4,73
YILLIK TOP.	2,40	3,00	3,01	0,04	3,57	3,64	1,60	1,93	11,08	11,08

ERZURUM TİCARET BORSASI

AYLAR	KİRAZ H.M.S. KG.	KİRAZ H.T.S. KG.	KARPUZ H.M.S. KG.	KARPUZ H.T.S. KG.	PEKMEZ H.M.S. KG.	PEKMEZ H.T.S. KG.	MISIR UNU H.M.S. KG.	MISIR UNU H.T.S. KG.	ARMUT H.M.S. KG.	ARMUT H.T.S. KG.
OCAK					5,00	5,00			1,00	
ŞUBAT									0,50	
MART									2,07	2,07
NİSAN	4,00	4,00	1,50	1,50					0,82	2,50
MAYIS	0,52	2,50	0,84	0,84	10,00	10,00	1,60	1,60	1,96	1,96
HAZİRAN		2,50	0,84	0,90						
TEMMUZ	1,09	2,74	0,71	0,73						
AĞUSTOS	3,71		0,50	0,61					1,80	1,83
EYLÜL			0,58	0,60			3,00	3,00	0,82	2,11
EKİM			1,12	0,88				4,29	1,93	1,96
KASIM			0,67	0,64					2,28	2,15
ARALIK			0,30					2,20	2,64	2,64
YILLIK TOP.	2,33	2,94	0,78	0,84	7,50	7,50	2,30	2,77	1,58	2,15
AYLAR	VIŞNE H.M.S. KG.	VIŞNE H.T.S. KG.	İNCİR H.M.S. KG.	İNCİR H.T.S. KG.	BATUM HURMA H.M.S. KG.	BATUM HURMA H.T.S. KG.	KUŞ ÜZÜMÜ H.M.S. KG.	KUŞ ÜZÜMÜ H.T.S. KG.	KUŞ ÜZÜMÜ HTSG KG.	HİNDİSTAN CEVİZİ H.M.S.KG.
OCAK								10,00		
ŞUBAT							2,50	7,50		10,00
MART							6,00	6,00		
NİSAN	3,00	3,00	3,50	3,50	2,25	2,25	9,55	9,55		
MAYIS			5,52				1,00	1,00		
HAZİRAN			4,00							
TEMMUZ										
AĞUSTOS			4,00	6,50						
EYLÜL			7,00	8,30						12,00
EKİM					0,30		11,00	11,00		
KASIM					0,30		1,00	11,75		13,00
ARALIK							10,00	11,67		10,88
YILLIK TOP.	3,00	3,00	4,80	6,10	0,95	2,25	5,86	8,56		11,47
AYLAR	HİNDİSTAN CEVİZİ H.T.S.KG.	PİKNİK REÇEL H.M.S..ADET	PİKNİK REÇEL H.T.S..ADET	KESTANE H.M.S. KG.	KURU ERİK H.M.S. KG.	KURU ERİK H.T.S. KG.	FINIDIK YAĞI H.T. S. KG.	FINIDIK YAĞI OFİS S. KG.	SABUNLUK YAĞ KG. H.T.S.	KIRMIZI BİBER KG. H.M.S.
OCAK						6,30				
ŞUBAT	10,00					6,49			0,38	4,18
MART										
NİSAN								4,63	0,36	
MAYIS							4,56			
HAZİRAN							4,63			1,75
TEMMUZ						6,49	4,53			1,75
AĞUSTOS							4,62	5,56		
EYLÜL	12,00		0,08		6,50	6,50				
EKİM			0,07				5,29			4,17
KASIM	13,00						4,92			
ARALIK	10,88	0,08	0,08	1,54			4,92	5,56		1,75
YILLIK TOP.	11,47	0,08	0,08	1,54	6,50	6,45	4,78	5,25	0,37	2,72

ERZURUM TİCARET BORSASI

AYLAR	KIRMIZI BİBER KG. H.T.S.	BÜYÜKBAŞ CİĞER KG. H.M.S.	BÜYÜKBAŞ CİĞER KG. H.T.S.	BÜYÜKBAŞ CİĞER KG. H.T.S.G.	KÜÇÜKBAŞ CİĞER KG. H.M.S.	GALETE UNU KG. H.M.S.	GALETE UNU KG. H.T.S.	ERİŞTE KG. H.M.S.	ERİŞTE KG. H.T.S.	ERİŞTE KG. H.T.S.G.
OCAK		14,14	14,14			2,00	2,00			
ŞUBAT	6,25	14,14	14,14							
MART		14,14	14,34						1,17	
NİSAN		14,00	14,12							
MAYIS		14,47	14,38	13,75		2,50	2,50		1,17	
HAZİRAN	1,75	14,50	16,08	18,00						
TEMMUZ	1,75	14,43	14,81							
AĞUSTOS			15,00	13,69					1,17	
EYLÜL		14,14	14,14						1,20	1,20
EKİM	4,17	14,21	14,21							
KASIM		14,37	14,37					1,52	1,52	
ARALIK	1,75	15,17	15,17							
YILLIK TOP.	3,13	14,34	14,58	15,15		2,25	2,25	1,52	1,25	1,20
AYLAR	BAMYA H.M.S. KG.	BAMYA H.T.S. KG.	SALATALIK ACAR KG. H.M.S.	ŞEKERPAZE AD.H.T.S.	SAMAN H.M.S. KG.	ÇÖREK OTU H.T.S. KG.	ÇELTİK H.M.S. KG.	KONSERVE BAMYA H.T.S. KG.	KONSERVE GARNİTÖR H.T.S. KG.	KORNIŞON BİBER KG. H.M.S.
OCAK										
ŞUBAT				0,10			0,93			
MART				0,10						
NİSAN				0,10						
MAYIS				0,10						
HAZİRAN				0,10						
TEMMUZ				0,10						
AĞUSTOS										
EYLÜL	2,27	4,00		0,10						
EKİM			0,50			9,00		6,20	3,73	1,50
KASIM	68,71			0,10	0,49					
ARALIK				0,10						
YILLIK TOP.	35,49	4,00	0,50	0,10	0,49	9,00	0,93	6,20	3,73	1,50
AYLAR	KONSERVE TAZE FASÜLYE HTS	AYRAN HTS ADET	REYHAN H.M.S. KG.	REYHAN H.T.S. KG.	TUZ H.T.S. KG	NİŞASTA BUĞDAY H.M.S. KG.	NİŞASTA BUĞDAY H.T.S. KG.	PEYNİR TULUM KG H.M.S.	PEYNİR TULUM KG H.T.S.	PEYNİR TULUM KG H.T.S.G.
OCAK										
ŞUBAT										
MART					0,35				10,00	
NİSAN								11,98	12,48	
MAYIS										
HAZİRAN						2,00	2,00			
TEMMUZ					0,35			10,00		
AĞUSTOS		0,24			1,00					
EYLÜL		0,31				2,50	2,50		15,83	13,51
EKİM		0,32				5,00	5,00		12,32	
KASIM		0,31	5,00	5,00						
ARALIK		0,31							5,00	12,74
YILLIK TOP.		0,30	5,00	5,00	0,57	3,17	3,17	10,99	11,13	13,13

ERZURUM TİCARET BORSASI

AYLAR	KONSERVE TAZE BEZELYE HTS	BAKLA KG. H.M.S.	BAKLA KG. H.T.S.	BEZELYE KG H.M.S.	BEZELYE KG H.T.S.	YONCA TOHUMU HTS	BADEM YAŞ KG. H.M.S.	BADEM YAŞ KG. H.T.S.	TAZE NANE AD HMS	TAZE NANE AD HTS
OCAK										
ŞUBAT					4,20					
MART				2,44	2,44					
NİSAN				3,75	3,75		23,00	23,00		
MAYIS		2,95	2,95	3,90	3,90					
HAZİRAN		2,95	2,95	3,90	3,90	13,00				
TEMMUZ									0,20	
AĞUSTOS	4,36									
EYLÜL	2,97			3,23	3,23					
EKİM				1,71	1,83					
KASIM				4,00	4,00					
ARALIK										
YILLIK TOP.	3,67	2,95	2,95	3,28	3,41	13,00	23,00	23,00	0,20	

AYLAR	AY ÇEKİRDEĞİ YAĞLIK KG. H.M.S.	ÇÖKELEK KG H.M.S.	YONCA H.M.S. KG	BİSKİVÜ KG.H.T.S.	YEMLİK YULAF H.T.S. KG.	MISIR SLAJI H.M.S. KG.				
OCAK										
ŞUBAT										
MART										
NİSAN		2,75								
MAYIS		2,25			1,07					
HAZİRAN		2,00			0,99					
TEMMUZ		2,50								
AĞUSTOS		2,50	0,61	2,96						
EYLÜL		2,85				0,10				
EKİM			0,61							
KASIM										
ARALIK	0,95									
YILLIK TOP.	0,95	2,48	0,61	2,96	1,03	0,10				

Kısaltmalar

HMS : Hazır Müstahsil Satış

HTS : Hazır Tüccar Satış

HMSG : Hazır Müstahsil Satış Geç.

HTSG : Hazır Tüccar Satış Geç.

EBKA: Et Balık Kurumu Alış

EBKS : Et Balık Kurumu Satış

İHR : İhracat

İTH : İthalat

OfisS : Toprak Mahsülleri Ofisi Satış

OfisA: Toprak Mahsülleri Ofisi Alış

VII.BASINDA BİZ.

İTO heyetinden ETB'ye ziyaret



İstanbul Ticaret Odası (İTO), tarafından yapılacak olan Teknik Lise protokolü için Erzurum'a gelen İTO Başkanı Dr. Murat Yalçıntaş ve Yönetim Kurulu Üyeleri, Erzurum Ticaret Borsasını ziyaret ederek Yönetim Kurulu Başkanı İ. Hakkı Hınışoğlu ile bir süre so-

bet ettiler. Terörle Mücadele çalışmaları sırasında hayatını feda ederek şehitlik mertebesine ulaşan şehitlerin isimlerinin sonsuza kadar yaşatmak amacı ile başlatılan çalışmanın Erzurum ayağında, Yakutiye ilçesi Kavak mahallesinde "İstanbul Ticaret Odası Şehit Ve-

dat Tetik Endüstri Meslek Lisesi" protokolü imzalayan İTO heyeti daha sonra Erzurum Ticaret Borsası'nı ziyaret ettiler. Erzurum Ticaret Borsası Yönetim Kurulu Başkanı İ.Hakkı Hınışoğlu ile bir süre sohbet eden, Başkan Yalçıntaş, Erzurum Ticaret Borsası'nın çalışmalarını ve projelerini yakından takip ettiklerini belirterek, ETB Yönetim Kurulu Başkanı Hınışoğlu'na çalışmalarında başarılar diledi. Borsa Başkanı Hınışoğlu ise İstanbul Ticaret Odası'nın, şehitlerimizin isimlerini yaşatmak amacıyla çeşitli illerde hayata geçirmeye başladığı ve en son olarak da Erzurum'da yapımına önümüzdeki günlerde başlanacak olan Endüstri Meslek Lisesi için, İTO Başkanı Dr.Murat Yalçıntaş ve Yönetim Kurulu Üyelerine teşekkürlerini ilettili. Başkan Hınışoğlu daha sonra, üzerinde "İTO" yazan ve Erzurum'a özgü bir ürün olan oltu taşından imal edilmiş bir rozeti, İstanbul Ticaret Odası Başkanı Dr.Murat Yalçıntaş'a hediye etti. İTO Başkanı Yalçıntaş ise ETB Başkanı Hınışoğlu'na, "İstanbul Ticaret Odası'nın, Erzurum Ticaret Borsası'nı ziyareti anısına" yazan bir şilt hediye etti. Öte yandan İstanbul Ticaret Odası Başkanı Dr. Murat Yalçıntaş, kendisine hediye edilen "İTO" rozetini beğenerek salonda bulunan İstanbul Ticaret Odası Meclis ve Yönetim Kurulu üyelerine de yapılması için bin adet sipariş verdi.

TÜRKİYE GAZETESİ

BAŞARILI KURSİYERLERE SERTİFİKALARI VERİLECEK 10 ŞUBAT 2012

UYGULAMALI GİRİŞİMCİLİK EĞİTİMİ TAMAMLANDI


BAŞARILI KURSİYERLERE SERTİFİKALARI VERİLECEK

ERZURUM İHA

Erzurum Ticaret Borsası (ETB) ve Avrupa Birliği İş Geliştirme Merkezi (ABİGEM)'in ortaklaşa düzenlediği, Kuzeydoğu Anadolu Kalkınma Ajansı (KUDAKA) tarafından kabul gören projesi "KOSGEB Uygulamalı Girişimcilik Eğitimi" kursunu tamamlayan kursiyerler sertifikalarını yarın düzenlenecek törenle alacaklar.

EĞİTİMLER DEVAM ETMELİ

Erzurum Ticaret Borsası Yönetim Kurulu Başkanı İ.Hakkı Hınışoğlu yaptığı açıklamada, "Erzurum Ticaret Borsası ev sahipliğinde ve ABİGEM, işbirliği ile KOSGEB, desteklerinden faydalanmak isteyen 60 kişilik kursiyer adayına 1 ay süre ile eğitim verildi. Bu eğitimi başarı ile tamamlayan kursiyerlere sertifikalarını vereceğiz. Ama bizim istediğimiz, Beşeri sermayenin ve girişimcilik kültürünün geliştirilme-



Sertifika töreni bugün saat 14.00'da yapılacak.

si için eğitimlerin bundan sonraki dönemlerde de artarak devam etmesidir." diye konuştu.

Öte yandan zorunlu tutulan "KOSGEB Uygulamalı Girişimcilik Eğitimi" Kursunu başarı ile tamamlayan Kursiyerler KOSGEB'in girişimcilik destekleri olan 27 bin TL hibe, 70 bin TL faizsiz kredi'den faydalanmaya hak kazanacaklar.

ETB, sertifika dağıttı

(KUDAKA) tarafından kabul gören projesi "KOSGEB Uygulamalı Girişimcilik Eğitimi" kursunu tamamlayan kursiyerler sertifikalarını düzenlenen törenle aldılar.



Erzurum Ticaret Borsası (ETB) ve Avrupa Birliği İş Geliştirme Merkezi (ABIGEM) in ortaklaşa düzenlediği, Kuzeydoğu Anadolu Kalkınma Ajansı (KUDAKA) tarafından kabul gören projesi "KOSGEB Uygulamalı Girişimcilik Eğitimi" kursunu tamamlayan kursiyerler törenle aldılar. Erzurum Ticaret Borsası Konferans salonunda düzenlenen törenle 1 ay süren "KOSGEB Uygulamalı Girişimcilik Eğitimi" kursunu başarı ile tamamlayan kursiyerlere sertifikaları verildi. Sertifika törenine Erzurum Ticaret Borsası Yönetim Kurulu Başkanı İ.Hakkı Hınıslioğlu ile Yönetim Kurulu Başkan Yardımcıları Kemal Aras, İsmail Yeşilyurt, Yönetim Kurulu üyesi Kıyasettin Yüksel, Meclis Başkanı ve Kili Mehmet Akgün, Erzurum (ABIGEM) İş Geliştirme Direktörü, Prof. Dr. Osman Demirdoğan, (KUDAKA), Proje Yönetim Birim Başkanı Fatih Yılmaz, (KOSGEB), Hizmet Merkezi Müdürü Aylhan Çarlıoğlu, Sertifika almaya hak kazanan kursiyerler ve çok sayıda davetli katıldı.

Törenin açılış konuşmasını yapan Erzurum Ticaret Borsası Yönetim Kurulu Başkanı İ.Hakkı Hınıslioğlu, bütün dünyada olduğu gibi ülkemizde de kalkınma ve istihdam sorunlarını çözünmenin temel faktörü olarak görülen girişimciliğin desteklenmesi, yeni işletmeler kurulması ve istihdamın artırılmasının Erzurum'da da önemli bir ihtiyaç olduğunu anlatarak, "Yapılan araştırmalara göre girişimciliği engelleyen faktörlerin başında güven eksikliği gelmektedir. Bizler bu anlamda ilkin düzenlediğimiz Girişimcilik eğitiminin önümüzdeki günlerde ve yıllarda da artarak devam etmesi için çalışmalarımıza son şifir devam edeceğiz. Girişimcilik eğitimi, girişimcilik kültürünü yaygınlaştırmak, kendi işini kurmak isteyen girişimci adayların iş kurma konusunda cesaretlendirerek başarılı işletmeler kurabilmelerinin önünü açabilmek için, Girişimciliğin önündeki tüm engelleri kaldırmaya yönelik projelerimiz devam etmektedir" dedi.

KUDAKA, Proje Yönetim Birim Başkanı Fatih Yılmaz ise Kursiyerlerin Bundan sonraki çalışmalarında başarılı birer işletme kurabilmeleri için yapılacak iş planları hakkında katılımcılara detaylı bilgiler verdi. KOSGEB Hizmet Merkezi Müdürü Aylhan Çarlıoğlu ise katılımcılara, İş planı hazırlayan girişimci adaylarının, aynı anlamda başarılı olmuş işverenlerle buluşmaları ve tavsiyeler almalarını iş hayatlarında daha başarılı olmaları için önemli olduğunu belirtti. "Girişimcilik Eğitimi başarı ile tamamlayan 60 kursiyere sertifikaları, (ETB), Başkan Hınıslioğlu, (KOSGEB), Hizmet Merkezi Müdürü Çarlıoğlu, (KUDAKA), Proje Yönetim Birim Başkanı Yılmaz ve (ABIGEM), İş Geliştirme Direktörü Prof. Dr. Demirdoğan tarafından verildi. ■(İHA)



başarılı olmuş işverenlerle buluşmaları ve tavsiyeler almalarını iş hayatlarında daha başarılı olmaları için önemli olduğunu belirtti. "Girişimcilik Eğitimi başarı ile tamamlayan 60 kursiyere sertifikaları, (ETB), Başkan Hınıslioğlu, (KOSGEB), Hizmet Merkezi Müdürü Çarlıoğlu, (KUDAKA), Proje Yönetim Birim Başkanı Yılmaz ve (ABIGEM), İş Geliştirme Direktörü Prof. Dr. Demirdoğan tarafından verildi. ■(İHA)

EKSPRES GAZETESİ

ERZURUM'A MODERN PAZAR 14 ŞUBAT 2012



Erzurum'a modern pazar

Kentsel Dönüşüm Projesi çerçevesinde Erzurum Ticaret Borsası Hayvan Pazarı, Büyükşehir Belediyesi'ne devredildi.

Erzurum Ticaret Borsası (ETB) Hayvan pazarı, Kentsel dönüşüm projesi kapsamında, Erzurum Büyükşehir Belediyesi'ne devredildi.

Erzurum Ticaret Borsası ile Erzurum Büyükşehir Belediyesi Başkanlığı tarafından geçtiğimiz yıl ortasında anlaşması yapılan ve kamulaştırma projesi çerçevesinde Büyükşehir Belediyesi'ne devredilen hayvan pazarının tapusu düzenlenen törenle Büyükşehir Belediye Başkanı Ahmet Küçükler'e teslim edildi. Yakutiye Tapu Müdürlüğü'nde bir araya gelen Erzurum

Ticaret Borsası Yönetim Kurulu Başkanı İ.Hakkı Hınıslioğlu, ETB, Yönetim Kurulu Başkan Vekili Kemal Aras, Mülkiyeti Erzurum Ticaret Borsası'nda bulunan Hayvan pazarının tapusunu yapılan anlaşma gereği Erzurum Büyükşehir Belediye Başkanı Ahmet Küçükler'e verdi.

Törenin sonra ortak bir modern hayvan pazarı yapmak için el sıkışan Başkan Hınıslioğlu ile Küçükler daha sonra yapılan anlaşmanın hayırlı olması temennisinde bulundular.

● EKSPRES

ETB Hayvan Pazarı Büyükşehir'e devredildi

Ticaret Borsası (ETB) Hayvan pazarı, Kentsel dönüşüm projesi kapsamında, Erzurum Büyükşehir Belediyesi'ne devredildi.

Borsası ile Büyükşehir Belediyesi Başkanlığı tarafından geçtiğimiz yıl ortasında anlaşması yapılan ve kamulaştırma projesi çerçevesinde Büyükşehir Belediyesine devredilen Hayvan pazarının Tapusu bugün düzenlenen törenle Büyükşehir Belediye Başkanı Ahmet Küçükler'e teslim edildi.

Yakutiye Tapu Müdürlüğü'nde bir araya gelen Erzurum Ticaret Borsası Yönetim Kurulu Başkanı İ.Hakkı Hınıslioğlu, ETB, Yönetim Kurulu Başkan vekili Kemal Aras, Mülkiyeti Erzurum Ticaret Borsası'nda bulunan Hayvan pazarının tapusunu yapılan anlaşma gereği Erzurum Büyükşehir Belediye Başkanı Ahmet Küçükler'e verdi.

Törenen sonra ortak bir modern Hayvan pazarı yapmak için



el sıkışan Başkan Hınıslioğlu ile Küçükler daha sonra yapılan anlaş-

manın hayırlı olması temennisinde bulundular.

EKSPRES GAZETESİ

ETB STANDINA BÜYÜK İLĞİ 23 ŞUBAT 2012

ETB standına büyük ilgi

Ankara'da düzenlenen Erzurum Günleri'nde Erzurum Ticaret Borsası tanıtım standı ziyaretçilerin akınına uğradı.

Antalya Kültür Merkezi'nde düzenlenen Erzurum Günleri'nde, Coğrafi İşareti Erzurum Ticaret Borsası'na ait olan Meşhur Cıvil Peyniri tanıtımı katılımcıların büyük ilgisini çekti.


Erzurum Ticaret Borsası Yönetim Kurulu Başkanı İ.Hakkı Hınıslioğlu, Erzurum ve Cıvil Peyniri'nin tanıtımı için çok sayıda ulusal programlara ve fuarlara katıldıklarını söyledi. Başkan Hınıslioğlu, "Elimizde çok önemli bir potansiyel ve Erzurum adına çok güzel bir değer var. Bu potansiyeli en iyi şekilde değerlendirmek, Erzurum adına katma değere çevirmek için tanıtım organizasyonlarını çok önemsiyoruz. Bunu yaparken de son derece profesyonel bir tanıtım yapıyoruz. Gerek kurduğumuz standımız ve gerekse tanıtım yöntemleriyle örnek bir

adım attık. Burada Ankara'da vatandaşlarımızın ve Erzurumlu hemşehrilerimizin gösterdiği ilgi de bizi ziyadesizle memnun etti. Erzurum 2011 Üniversiteler Kış Oyunları'nda yaptığı marka atılımı birlikte, bu tanıtım günleriyle sadece Erzurum'un değil, ilimizin yöresel değerleri de ulusal ve uluslararası vitrine çıkmış oldu. Yöresel değerleri, özgün yiyecek ve eserleriyle Erzurum birçok ile kismet olmayacak kadar bir potansiyel sahibidir. Bize düşen bunu en iyi şekilde tanıtmaktır. İlki düzenlenen Erzurum günleri de bu manada atılmış önemli bir adım olmuştur. Bu tür organizasyonların sürekli yapılması temennimizdir." şeklinde konuştu.

Başkan Hınıslioğlu ayrıca, yetkililerin verdiği bilgiye göre yaklaşık bir milyon ziyaretçinin katıldığını ifade ederek yine Mayıs ayı içerisinde Türkiye Odalar ve Borsa-

lar Birliği (TOBB) tarafından Ankara'da gerçekleştirilecek olan genel kurul toplantısından önce açılacak olan tanıtım standında yine Erzurum'a özgü ürünleri tanıtmaya devam edeceklerini belirtti. EKSPRES





Toplantı Palan Otel Toplantı salonunda yapıldı.

FİKİR ALIŞVERİŞİNDE BULUNULDU

TB ve TSO bölge toplantısı başladı

ERZURUM İHA

■ Doğu Anadolu Ticaret Borsaları ile Ticaret ve Sanayi Odaları Başkanları bölge toplantısı için Erzurum'da bir araya geldi. Erzurum Ticaret Borsası (ETB)'nin ev sahipliğinde yapılan bölge toplantısında başkanlar, özellikle bölgedeki ekonomik gelişmeleri, eksiklikleri ve neler yapılabileceği konusunda görüş alışverişinde bulundular. Toplantıya Başkanlık eden ve açılış konuşmasını gerçekleştiren, Erzurum Ticaret Borsası Yönetim Kurulu Başkanı, İ.Hakkı Hınıslioğlu, bölge olarak birçok konuda başlatılan çalışmaların tamamlanması için çalışmalara hız verilmesi gerektiğini vurguladı.

Yaşlılar yemekte buluştu

Erzurum Ticaret Borsası ile Yakutiye Belediyesi 18-24 Mart tarihleri arasında düzenlenen yaşlılar haftası nedeniyle ortak bir çalışma gerçekleştirdi. Yakutiye Kent Konseyi Genel Sekreteri Nazan Soysal ve üyeleri Yakutiye ilçe sınırları içerisinde tespit edilen bakıma muhtaç ve kimsesiz yaşlılara yönelik çalışmaya, Erzurum Ticaret Borsası Başkanı İ.Hakkı Hınıslioğlu da destek verdi.

Erzurum Ticaret Borsası Hizmet Binasında gerçekleştirilen programa katılan Yakutiye Belediyesi Belediye Başkanı Ali Korkut, Yaşlılar haftası sebebiyle gerçekleştirilen organizas-

yondan memnuniyet duyduklarını dile getirerek, yaşlılara olan desteklerinin her zaman artarak devam edeceğini belirtti.

Yaşlılara saygı sloganıyla yola çıktıklarını vurgulayan Yakutiye Kent Konseyi Genel Sekreteri ve Kültür ve Sosyal İşler Müdürü Nazan Soysal ve Yakutiye Kadın Meclisi Başkanı Seher Ergüney, amaçlarının kimsesiz ve bakıma muhtaç yaşlıların senede bir gün değil, her gün desteklenmesi ve yaşlılarımıza gereken desteğin verilmesi olduğunu belirtti. Ergüney, Erzurum Ticaret Borsası'nın yakın

desteğini gördüklerini bugün burada yaklaşık 50 yaşlıya verilen yemekten ve bu destekten dolayı da Borsa Başkanı Hakkı Hınıslioğlu'na teşekkür ettiklerini belirtti.

Erzurum Ticaret Borsası Başkanı İ.Hakkı Hınıslioğlu ise, bugünlerin mimarı olan yaşlıların geçmiş ile günümüz arasında köprü vazifesi kuran en değerli varlıklar olduğunu belirterek "Hayatlarını ülkeye ve topluma hizmete adanmış yaşlıların rahat bir şekilde hayatlarını sürdürmelerinin en doğal hakları olduğunu, bugün yaşlılarımıza göstereceği-



miz saygı ve onların sıkıntılarının giderilmesi konusundaki çabalarını, kendi yaşlılık dönemimizde karşımıza çıkacaktır" dedi. Ote yandan Yakutiye Belediye

Başkanı Ali Korkut, Yaşlılar Haftası Münasebetiyle göstermiş olduğu destekten dolayı Borsa Başkanı Hakkı Hınıslioğlu'na teşekkür plaketi verdi.



Hınıslioğlu'na destek teşekkürü

● ERZURUM gazetesi

Türkiye Harp Malulü Gaziler, Şehit Dul ve Yetimleri Derneği Erzurum Şube Başkanı Recep Akgül, Başkan Yardımcısı Murat Öztürk, Şube Sekreteri Murat Diler ve Denetleme Kurulu Başkanı Celal Kan, Erzurum Ticaret Borsası Yönetim Kurulu Başkanı İ.Hakkı Hınıslioğlu'nu makamında ziyaret ettiler.

Erzurum Ticaret Borsası'nın hizmet ve desteğini her zaman hissettiklerini belirten Türkiye Harp Malulü Gaziler, Şehit Dul ve Yetimleri Derneği Erzurum Şube Başkanı Recep Akgül, "Sahip olduğumuz değerlere ve ülkenin her yerinde verdiğimiz Kurtuluş mücadelesi sonucunda elde ettiğimiz kazanımlara her geçen gün biraz daha ihtiyaç duyduklarını bu anlamda da Erzurum Ticaret Borsası'nı yanlarında bir dayanak olarak gördüklerini belirterek bu destekten dolayı ETB Başkanı teşekkür ettiklerini belirtti.

ETB Başkanı İ.Hakkı Hınıslioğlu ise Ülkemizin temelini oluşturan ve bugünlere gelinmesinde önemli kilometre taşlarından kabul edilen şehit ve gazilerimizin verdiği mücadelelerin değerini bizden sonraki nesillere aktarmak için çaba göstermenin bir vatandaşlık borcu olduğunu belirterek "Bu güzel ülkemizin her karış toprağında her bireyden mutlaka bir şehit veya gaziye rastlanmaktadır. Bizim görevimiz bizden sonraki nesillere bu vatan toprağının kutsallığını ve ne şartlarda kazanıldığını anlatmaktır. Bu anlamda Türkiye Harp Malulü Gaziler, Şehit Dul ve Yetimleri Derneği'nin tüm üyelerine şahsım ve kurumum adına teşekkürlerimi sunuyorum" dedi.

Bu arada Türkiye Harp Malulü Gaziler, Şehit Dul ve Yetimleri Derneği Erzurum Şube Başkanı Recep Akgül, Borsa Yönetim Kurulu Başkanı İ.Hakkı Hınıslioğlu'na desteklerinden dolayı bir plaket hediye etti.

'Et entegre' yeni heyecan getirdi

Erzurum Ticaret Borsası (ETB) Yönetim Kurulu Başkanı Hakkı Hınıslioğlu, Büyükşehir Belediyesi ile EBK arasında yapılan anlaşma gereği hayata geçirilecek et entegre tesisinin Erzurum için şans olduğunu söyledi.



ETB Başkanı Hınıslioğlu
600 bin büyükbaş hayvan varlığıyla ülke serüveninde birinciği elde eden Erzurum'a yeni et entegre tesisini yaptıracağız.

Erzurum Büyükşehir Belediyesi, Kocaeli Büyükşehir Belediyesi ile yapılan anlaşma ile 600 bin büyükbaş hayvan kapasiteli et entegre tesisinin Erzurum'da kurulmasını kararlaştırdı. Erzurum Ticaret Borsası (ETB) Yönetim Kurulu Başkanı Hakkı Hınıslioğlu, bu anlaşmanın Erzurum için büyük bir şans olduğunu söyledi.

varlıklarını burada konsolidasyonu kaydedti. **KUCUKLERE ERZURUM BENİKSİ DAHA ÇOK KAZANACAK**

Erzurum'da her yıl 600 bin büyükbaş hayvanın kesildiğini, bunun 300 bininin canlı veya karkas olarak, bakiyesi ilere gönderilip diğer illerde kesiliyor. "Besiçi ve çiftçiler büyük ve küçük hayvanlar yetiştirildiği 300 bin büyükbaş hayvanı oradan başka ilere taşıyor. Bakiyesi

ETB Başkanı Hınıslioğlu
600 bin büyükbaş hayvan varlığıyla ülke serüveninde birinciği elde eden Erzurum'a yeni et entegre tesisini yaptıracağız.

arabı ve bu araçları, gibi yan sanayi de yine kazanacaktır. Erzurum Büyükşehir Belediyesi ile EBK arasında yapılacak et entegre Tesisi, Besiçilerle ilgili sorunları çözecektir. "Besiçi ve çiftçiler büyük ve küçük hayvanlar yetiştirildiği 300 bin büyükbaş hayvanı oradan başka ilere taşıyor. Bakiyesi



ETB Başkanı Hınıslioğlu
600 bin büyükbaş hayvan varlığıyla ülke serüveninde birinciği elde eden Erzurum'a yeni et entegre tesisini yaptıracağız.

Erzurum Büyükşehir Belediyesi, Kocaeli Büyükşehir Belediyesi ile yapılan anlaşma ile 600 bin büyükbaş hayvan kapasiteli et entegre tesisinin Erzurum'da kurulmasını kararlaştırdı. Erzurum Ticaret Borsası (ETB) Yönetim Kurulu Başkanı Hakkı Hınıslioğlu, bu anlaşmanın Erzurum için büyük bir şans olduğunu söyledi.

Erzurum Büyükşehir Belediyesi ile EBK arasında yapılacak et entegre Tesisi, Besiçilerle ilgili sorunları çözecektir. "Besiçi ve çiftçiler büyük ve küçük hayvanlar yetiştirildiği 300 bin büyükbaş hayvanı oradan başka ilere taşıyor. Bakiyesi

Erzurum Büyükşehir Belediyesi, Kocaeli Büyükşehir Belediyesi ile yapılan anlaşma ile 600 bin büyükbaş hayvan kapasiteli et entegre tesisinin Erzurum'da kurulmasını kararlaştırdı. Erzurum Ticaret Borsası (ETB) Yönetim Kurulu Başkanı Hakkı Hınıslioğlu, bu anlaşmanın Erzurum için büyük bir şans olduğunu söyledi.



ZAFER GAZETESİ

23 NİSAN 2012

TBMM BAŞKANI ÇİÇEK 'DEN HINISLIOĞLU'NA ZİYARET ...

Cemal Gürsel Spor Salonunda katıldığı Anayasa Platformu toplantısından ayrılan TBMM Başkanı Cemil Çiçek, tarihi Ulu Camiine giderek meşhur Cumhurbaşkanı Turgut Özal için okutulan mevlide katıldı. Çiçek namazdan da bu camide kılan Cemil Çiçek, Erzurum Ticaret Borsası Yönetim Kurulu Başkanı Hakkı Hınıslioğlu'na ziyaret etti.

Bir gazetecinin, Cemil Çiçek'e, Cumhurbaşkanı Abdullah Gül'ün Hollanda gezisinde Anayasa değişikliği için siyasi atmosferin yeterli olmadığını konuşurken açıklamasına ilgili soruşu soruldu. Çiçek, şu yanıtı verdi:

"Gelişmiş belli. Sizin sorularımıza cevap verince öbür yaptığımız işlerin hepsi gölp kayboluyor. Ondan sonra da bu gelişimlerden Türkiye haberdar olmuyor. Aslında oradan gelecek çok güzel mesajlar oldu. Her arkadaşımız dışarıdan çok iyi bir şekilde ifade etti. Sorduklarımızı, manşetleri bir haberden daha Erzurum'dan soracaksınız. O zaten soruldu. Onun cevabını biz Ankara'da veriz. Benim sizden ricam yazacaksınız bu toplantıyı yazın ki bu süreçte bir katkı olsun. Neyse ben şimdi manşetler bir tal söyleyeceğim bizim buradaki toplantı gümbürtüye gidecek. Onun için sizi kırmak istediğimden değil ama bu sükunet her yerde yayılıyor. Bir olaya değiyorsanız, baki buradaki toplantı bir hafta, 10-15 gündür arkadaşlarımız geliyor. Onların emeli de boş değil oluyor. Ne soracağımızı biliyoruz. Ona da arkadaşlar orada üstü kapalı cevap veriyor."

Daha sonra Erzurum Ticaret Borsası Başkanı Hakkı Hınıslioğlu ile bir süre sohbet eden TBMM Başkanı Cemil Çiçek ve beraberindekiler ETB Başkanı Hakkı Hınıslioğlu tarafından ota taşıyılarak hediye edildi. Konuşmaların ardından Çiçek'in bekleyen Cemil Çiçek, "Baskın gelde şuraya ne diyebilirsiniz tabii ki. Yolcu, gideceğiz şimdi var. Yarın bayram bir sürü hazırlık yapacağız" dedi. Bunun üzerine yanına geçen Hakkı Hınıslioğlu, "Ben çocuğum ya, 23 Nisan ya yarın bayramımız" diye karşılık verdi. Meclis Başkanı Cemil Çiçek gülmek, "Mogahabi sen her zaman çocuksun" yanıtını verdi. Hakkı Hınıslioğlu de "Evet gelişmiş çocuk" diye cevap verince kahkahalarla güldüler.

Ziyaretlerinin ardından Meclis Başkanı Cemil Çiçek ve beraberindekiler için Muammer Usta'nın meşhur çay kebapı lokantasına gitti. Burada ocağı başına geçen Cemil Çiçek, "Keçisi olmasın" diyecek yanındaki ustasını bakiyede kepi kafasına taktı. TOBB Başkanı Rifat Hisarcıklıoğlu ile birlikte çay kebapı kessen Cemil Çiçek, daha sonra uçakla Ankara'ya döndü.

MÜJDE KAPIDA



ERZURUM
ÖZEL
HABER

Erzurum'da yıllardan beri konuşulan 'Hayvancılık Organize Sanayi Bölgesi' için müjde bekleniyor. ETB Başkanı Hınıslioğlu, "çalışmalarımız meyvesini verecek." dedi

HAYVANCILIK CAN BULACAK

GIDA Tarım ve Hayvancılık Bakanlığı tarafından doğu ve güney doğu illerini kapsayan yeni teşvik sisteminde entegre hayvancılık işletmelerinden hayvancılık organize sanayi bölgelerine varıncaya kadar birçok tesisin desteklenmesi öngörülmüyor. Bu ay içerisinde Gıda Tarım ve Hayvancılık Bakanı Mehdi Eker tarafından açıklanması beklenen teşviklerin Tarım ve hayvancılık sektörüne yeni bir anlayış kazandırması bekleniyor.

HAYAL GERÇEĞE DÖNÜŞECEK

UZUNCA bir süredir Erzurum Ticaret Borsası öncülüğünde hazırlanan raporlarla talep edilen Hayvancılık Organize Sanayi Bölgesi için çıkması beklenen teşviklerle daha da netlik kazanacağı belirtiliyor. Erzurum Ticaret Borsası Başkanı Haki Hınıslioğlu, "Sayın bakanımızın yakın zamanda açıklayacağı tarım ve hayvancılık teşviklerinin içinde hayvancılık organize sanayi bölgesi içinde destekler olacağı inancındayız." dedi



Bir zamanların tahıl ambarı olarak bilinen bunun yanında hayvancılık sektöründe de ülkenin en büyük potansiyeline sahip Erzurum'da yıllardan beri konuşulan 'Hayvancılık Organize Sanayi Bölgesi' için müjde bekleniyor.

Hayaller gerçek oluyor



M. Hanifi AKSAKAL

GIDA Tarım ve Hayvancılık Bakanlığı tarafından doğu ve güney doğu illerini kapsayan yeni teşvik sisteminde entegre hayvancılık işletmelerinden hayvancılık organize sanayi bölgelerine varıncaya kadar birçok tesisin desteklenmesi öngörülmüyor. Bu ay içerisinde Gıda Tarım ve Hayvancılık Bakanı Mehdi Eker tarafından açıklanması beklenen teşviklerin Tarım ve hayvancılık sektörüne yeni bir anlayış kazandırması bekleniyor.

HINISLIOĞLU; HAYVANCILIK ORGANİZE SANAYİ BÖLGESİ İÇİN TEŞVİK BEKLİYORUZ

Uzunca bir süredir Erzurum Ticaret Borsası öncülüğünde hazırlanan raporlarla talep edilen Hayvancılık Organize Sanayi Bölgesi için çıkması beklenen teşviklerle daha da netlik kazanacağı belirtiliyor. Erzurum Ticaret Borsası Başkanı Haki Hınıslioğlu, "Yıllardan beridir Erzurum Murageldi köyünde 1112 dönüm arazide organize hayvancılık kurulması için çalışmalarımız sürüyordu. Bu yönde hükümetimizin destekleri için sürekli görüş alışverişinde bulunup taleplerimizi ilgili yerlere iletтік. İnaniyoruz ki sayın bakanımızın yakın zamanda açıklayacağı tarım ve hayvancılık teşviklerinin içinde hayvancılık organize sanayi bölgesi içinde destekler olacaktır. Bunun yanında entegre hayvancılık işletmelerinin de desteklenmesi arzudur" dedi.

MHP'Lİ ÖZTÜRK SORU ÖNERGESİ VERMİŞTİ

Hayvancılık Organize Sanayi Bölgesi kurulmasıyla ilgili Milli-yetçi hareket Partisi Erzurum Milletvekili Oktay Öztürk'de soru önergesi vererek söz konusu yatırımlar hakkında bilgi istemişti. MHP Milletvekili Öztürk, TBMM Başkanlığına verdiği önergede 12.04.2000 tarih ve 4562 sayılı organize sanayi bölgeleri kurulması kanunu ile Türkiye'nin bazı illerine hayvancılık organize bölgesinin kurulması kararlaştırıldığını belirterek, "Bu karar doğrultusunda başta Diyarbakır olmak üzere bazı illerimizde hayvancılık organize bölgesi kurulması için karar almış, bir çok ilimizde de bu bölgeler açılış aşamasına gelmiştir. Erzurum ilimizde hayvancılık organize bölgesi kurulması düşünülmekte midir? Bakanlığımız Erzurum teşkilatlarını böyle bir hazırlık çalışması program önerisi yada taslak projesi var mıdır? Bakanlık makamının ilgili bürokratik makamlara böyle bir çalışma başlatılmasına ilişkin talimatı olmuş mudur?" diye sormuştu.

HINISLIOĞLU; TEŞVİKLER TATMİN EDİCİ

Gazetemizde bir süre önce yer verdiğimiz organize sanayi bölgeleri olmadan yeni teşvik sisteminin Erzurum'a fayda sağlamayacağına yönelik DASİDEF ve MÜSİAD Başkanlarının beyanlarına tepki gösteren Erzurum Ticaret Borsası Başkanı Haki Hınıslioğlu, "Bunlar tamamen yeni teşvik sistemi

araştırılmadan yapılmış talihsiz açıklamalardır. Bir bardak suda fırtına koparıyor. 5. Bölge olmaz bizim için olumlu katkılarda sağlayacaktır. Teşvikler belirlenirken 61 kriter göz önüne alınarak bölgeler oluşturulmuştur. Erzurum'un sağlık eğitim ve kamu yatırımlarından almış olduğu büyük payların şehrin 5. bölgeye alınmasında etken olmuştur. Kaldı ki bölgeler her yıl değerlendirilip oranın potansiyellerinin artıp artmadığı göz önünde bulundurularak teşvik kapsamı yeniden belirlenecektir. 5. bölgeye verilen teşvikler hiçte basite alınacak teşvikler değildir. Devlet yatırım yapana yaptığının yüzde 73 oranında hibe vermektedir. Tek başına bu teşvik bile Erzurum için kazançtır" şeklinde konuştu.

BELEDİYELER YATIRIM İÇİN ARSA TAHSİSİ YAPSIN

Erzurum'un büyükşehir olması ve 200 kilometre alan içerisindeki köylerin mahalle statüsünde bulunması hasebiyle devletin hibe projelerine verdiği desteklerden faydalanmadığını hatırlatan Erzurum Ticaret Borsası Başkanı Haki Hınıslioğlu, "Maalesef bu durum bizim dezavantajımızdır. Ama dezavantajı fırsat çevirmek yine belediyelerimizin elindedir. Erzurum sınırları içerisinde birçok boş köyler mevcuttur. Başkanlarımız bu köylerde kamulaştırma yaparak yatırım alanları ihvas etseler eminim ki yatırımcılarda bu cazip arsaları değerlendirecektir. Böylelikle köyler atıl olmaktan kurtulur yatırım alanlarına dönüşür" diye konuştu.

ERZURUM TİCARET BORSASI
ERZURUM GÜNDEM
ETB LOGO AMBLEMİNİ YENİLEDİ 4 MAYIS 2012

ETB Logo amblemini yeniledi



ERZURUM GÜNDEM

04 MAYIS 2012

Erzurum Ticaret Borsası (ETB), Yönetim Kurulu kararıyla kurum logo amblemini değiştirip patent hakkını elde etmek için çalışma başlattı.

Erzurum Gündem-ETB Yönetim Kurulu Başkanı İ.Hakkı Hınıslioğlu, kurumun yeni logo ambleminin oluşturulması ile birlikte , değişim ve geliştirme sürecini de başlattıklarını belirtti. Hınıslioğlu, ETB'ye kurumsal kimlik kazandırma çalışmalarını kapsamında yaklaşık 15 yıldan bu yana kullanılan ve üzerinde Palandöken dağı ve Saat kulesinin motifleri bulunan logo amblemini değiştirmekle işe başladıklarını ifade etti. Profesyonel bir ekip çalışmasıyla oluşturulan yeni logoda, Erzurum'un Tarım Hayvancılık, Kültür ve coğrafyasını ve sanayi tesislerini figüre eden motiflerin kullanıldığını dile getiren Hınıslioğlu, söz konusu logonun da, Türk Patent Enstitüsü tarafından resmi marka olarak koruma altına alınması için çalışma başlattıklarını vurguladı. Logo motifinde uluslararası saygın firmaların tercih ettiği Mavi ve Lacivert tonlara ağırlık verdiklerinin altını çizen Hınıslioğlu, "ETB'nin görsellik vizyonunu zenginleştirmek ve Borsaya bakış açısını değiştirmek istedik. Türkçe ve İngilizce olarak tasarladığımız Yeni logomuzu kurumsal olarak bütün etkinliklerde kullanacağız. Ayrıca, yapımı devam eden web sitemizi de değiştirip daha güncel ve kullanılır hale getirmek için çalışmalarımıza devam etmekteyiz." dedi.

Hınıslioğlu, Yeni logo ambleminin içeriği ve çizgilerin ise bölgenin Tarım Hayvancılık ve Sanayi merkezi olduğu için yuvarlak bir şekilde tasarlandığını , etrafındaki buğday tanelerinin tanımı ifade ettiğini söyleyerek, içerisindeki çarkın sanayi ve endüstriyi işaret ettiğini ve logo ambleminin ortasındaki binaları ise iştiraklerimiz olan , Avrupa Birliği İş Geliştirme Merkezi (ABİGEM) A.Ş. Girişim Sermayesi Yatırım Ortaklığı (KOBİ) A.Ş, Kredi Garanti Fonu (KGF) A.Ş. Gümrük ve Turizm İşletmeleri (GTİ) A.Ş, Atatürk Üniversitesi Teknoloji Geliştirme Merkezi (ATA TEKNOKENT) A.Ş. ve Batı Anadolu Lojistik Organizasyonları (BALO) A.Ş.'yi anılttığını vurguladı.

Ovit Tüneli, Karadeniz'i Doğu'ya ve Güneydoğu'ya yaklaştıracak

ORHAN YILDIRIM, HIZIR İYİTAŞ YILDIRIM ERZURUM, RİZE
Erzurum Ticaret ve Sanayi Odası (ETSO) Yönetim Kurulu Başkanı Lütfü Yücelik, 130 yıllık büyük bir proje olan Ovit Tüneli'nin bölge için ekonomik anlamda kalkınmasında ciddi fayda sağlayacağını söyledi. Yücelik, bir zamanlar hayal olan bu yatırımın Karadeniz'i önce Doğu'ya, ardından da Güneydoğu'ya yaklaştıracığını ve bu bölge için kalkınma gelişmesine, destek olacak tarihi bir proje olduğuna dikkat çekti.

Karadeniz Bölgesi'ni Doğu'ya bağlayacak olan Ovit Tüneli'nin temelini yapan Başbakan Recep Tayyip Erdoğan tarafından atılacak olması Erzurumlu iş dünyasını memnun etti. 2 bin 640 rakımlı Ovit'te yapılacak tünelin, 15 kilometre uzunluğa ile Türkiye'nin en uzun, dünyanın ise en uzun tünellerinden biri olacağını belirten Yücelik, "Bizden önce Sivriçaya köyünden başlayıp, İspir ilçesinden çıkacak ve çift tiple şekilde inşa edilecek tünel projesinin 2015 yılı sonunda bitirilmesi planlanıyor. Tünel, Erzurum açısından büyük bir önem taşıyor. Rize ile Erzurum arasındaki karayolu mesafesi 60 kilometre olacaktır. 4-5 saatlik ulusal siresi ise 2 - 2,5 saate inecek. Ayrıca, tünelin bitirilmesiyle artık Erzurum-Rize yolu özellikle kış aylarında çığ ve heyelan sebebiyle kapanmaya çalışılmaması bulund.

'OVİT TÜNELİ, ERZURUM'U KARADENİZ İLE KUCAKLATICAK'

Erzurum Büyükşehir Belediye Başkanı Ahmet Küçükler, Ovit Tüneli'nin Erzurum'da büyük bir heyecan yarındığını dikkat çekti. Ovit Tüneli rü-



yasının 1900'lü yılların başlangıcından bu yana devam ettiğini hatırlatan Küçükler, söz konusu tünelin temelini atılacak olması yüz yıllık bir rüyayın gerçeğe dönüşeceğini ifade etti.

Küçükler, "Bu proje yüz yılın projesi ve yüz yılın rüyasıdır. Ovit Tüneli'ne sadece ulusun sağlanacağı bir yol değil, aynı zamanda Karadeniz'e uzanan bir olandır. Türkiye'de bölgeler arası gelişmişlik farkını ortadan kaldırmaya yönelik olarak son 10 yıldır uygulanan sosyo-ekonomik politikaların yanında, Ovit Tüneli, bu yönde atılmış en önemli adımlardan birisidir." dedi.

Erzurum'da gerek iş çevreleri, gerekse yönetim kademelerince dile getirilen hususların başında Erzurum'un limanlara ve dolayısıyla hammaddeye olan uzaklığının geldiğini hatırlatan Küçükler, şöyle konuştu: "Erzurum'da bu dezavantajların yüzünden üretimi dayalı bir ekonomik yapı tesis edilmemiş, yatırımcının ilgisini doğrudan başka bölgelere kayms-

tır. Ovit Tüneli ile Erzurum'un bölgenin gelişiminde olduğu gibi yeniden bir ekim ve ticaret merkezi haline gelebileceğini düşünüyorum. Erzurum, ticaret yollarının keşitdiği bir kavşak olması nedeniyle tarih boyunca çok büyük ayrıcalıklara sahip olmuştur."

'OVİT, KARADENİZ VE DOĞU'NUN KADER PROJESİDİR'

Mimar ve Mühendisler Grubu Genel Başkanı Yardımcısı Kadem Eksi, Ovit Tüneli projesinin, bu zümred'e anka, meclisiyle projeksi, turtım, ticaret, sergi ve bars yolu olduğunu söyledi.

Ovit denince gerek Rize'de, gerek Erzurum'da birçok vatandaşın aklına zorluklar, çetin kış şartlarının geçit vermediği, aşılması zor bir geçit geldiğini ifade eden Eksi, şöyle konuştu: "Ovit Dağı'nın tünelle geçilmesi Doğu Anadolu ve Doğu Karadeniz'in kader projesidir. Çünkü Karadeniz limanları ile İran'ı, Doğu Karadeniz ile Doğu bölgelerini kucaklayacak bir projedir. Bizim, bölgeyi ve ilkeyi kalkındırmanın yolu en başta ulusun ağının yaygın ve

modern olmasından geçmektedir. Ulusun altyapısı hızla gelişen bölgemiz daha hızlı bir şekilde kalkınacaktır. Bu yol sadece Rize-Erzurum arasında yakınlaştıran, seyahatini kolaylaştıran bir yol olmayıp aynı zamanda hem kuzeyi güneye hem de Karadeniz'i Anadolu'ya bağlayan, dolayısıyla Rize Limanı ile Kuzey Asya, Doğu Avrupa'ya birbirine bağlayan önemli bir yol haline gelecektir."

Eksi, "Güdemeyin yerinin değil, sözünü hatırlatarak, şöyle konuştu: "Bu proje ile testine çevireceğiz, ülkemizin her yeri erişilebilir ve ulaşılabilir olacaktır. Bu şekilde bölgelerimiz arasında entegrasyon artmış, bölge halklarımız bir birine rahat ulaşmanın verdiği imkanı daha hızlı ve kalkınmış Türkiye'nin esiti ve özgür vatandaşları olarak, ürettiğin değerlerin hakça paylaşımı için imkanlarını arttırmış olacaktır. Doğu Karadeniz Bölgesi'ni Erzurum üzerinden Doğu ve Güneydoğu Anadolu bölgelerine bağlayan, gurvalıki mühendislik sahnesi tünel, bu özelliyle Türkiye'nin birinci, dünyanın üçüncü en uzun tüneli olacaktır." dedi.

Başbakan Erdoğan'ın katılımıyla yapılan temeli atılacak Ovit Tüneli, Erzurum'da büyük heyecan uyandırdı. ETSO Başkanı Lütfü Yücelik (ortan soldan 3.), hayal olan bu projenin geçiğe dönüşmesi ile bölgelerin kalkınma gelişmesine çok büyük katkı sağlayacağı söyledi. FOTOĞRAF: ÖZKAN

Teşvikte yer tahsisi sorunu

Erzurum Ticaret Borsası Başkanı Hakkı Hınıslioğlu, teşvik yasası kapsamında bölgede yatırımla ilgili yer tahsisi probleminin yaşandığını ifade ederek, "Erzurum'da yatırım yerlerini müteşebbislere tahsis etmemiz lazım" dedi.

■ Çözüm DÜRULAR/ ERZURUM

Erzurum Ticaret Borsası Başkanı Hakkı Hınıslioğlu, yeni teşvik yasasının bölgeyi kalkınmaya yeni bir ivme kazandırdığı, yasa ile ilgili yer tahsisi konusunda ise Erzurum ve bölgede bazı problemlerin yaşandığını söyledi.

Hınıslioğlu, şöyle konuştu: "Doğu Anadolu Bölgesi'nin kalkınması için son yeni bir teşvik sistemi daha çıkarıldı. Bu sistem güncel kademelerden çok daha farklı bir içeriğe sahiptir. Yeni çıkan teşvik sistemi statik bir sistemdir. Yani ilin yıllar içerisinde göstereceği değişim ona bir kademe üstte ya da bir kademe alta indirecek bir sistemdir.

Yeni eğer kalkınmazsa bir bölge üstte çıkacakmış eğer kalkınmazsa bir bölge alta düşecekmiş. Daha fazla teşvikler elde edilecektir. Erzurum, 5. bölgede teşvik edilen bir ilimiz. Hesaplamalara göre Erzurum'da 5 bin liralık yatırım yaptığınız zaman size bunun yüzde 74'e yakın bir bölümü teşvik olarak geri ödenmektedir. Bunu 5 milyona ya da 50 milyona çıkartabilirsiniz. Bu bölgede yüzde 74 civarında bir geri ödeme söz konusu. Bu küçümenecek bir rakam değil."

Yer tahsisi konusunda da dikkati çeken Hınıslioğlu, "Burada bizim en büyük handikaplardan biri yatırım yerli tahsisi konusudur. Biran evvel mahalli ve millî idareler bu yatırım yerleri konusunda yerel müteşebbislere ve dışardan gelen yatırımcılara şayet yardımcı olurlarsa Erzurum'da yatırımların daha da çok artacağı kanatılmaktadır."

Biliyorsunuz 5. bölgelerde yatırım yaparsanız 6. bölge teşviklerinden yararlanacaksınız. 6. bölgede 5 bin lira yatırdığınızda size 5 bin 126 lira geri öduyorlar. Demek ki bizim Erzurum'da yatırım yerlerini müteşebbislere kısa zamanda tahsis etmemiz lazım" diye konuştu.

Otlul sütü projesi

Ticaret Borsası Başkanı Hınıslioğlu, otul sütü projesi kapsamında Erzurum'da tesislerin kurulmasını veynünde yeni bir fırsatın doğduğunu kaydetti.

Hınıslioğlu, komıyla ilgili şu görüşlere yer verdi: "Gıda, Tarım ve Hayvancılık Bakanlığı'nun uyguladığı Otul Sütü Projesi'ni bir Erzurum Ticaret Borsası olarak uzun yıllar gündemimize getirmişti."

Böyle bir projenin hayata geçmesinden büyük bir mutluluk duyduk. Bunun mutluluğunu duyarken bu projenin ilimize ve bölgemize direkt olarak bir katkı değer sağlanmasını yarıyoruz. Şuan en direkt olarak bir katkı değer sağlayacak. Niçin?

Çünkü dağıtım bu tür ÜTT tipi ürünlerin üretiminin yapacak bir tesis olmasıyla Doğu Anadolu Bölgesi'nde bulunmamaktadır.

Tabii buradaki müteşebbislere düşen önemli işlerden biri de bu tür bir yatırım bir an evvel Doğu Anadolu Bölgesi'ne ve Erzurum'a kazandırmaktır. Erzurum, bundan büyük bir katkı elde eder.

Çünkü artık sürekli olabilecek bir şey. Bugün günde 5 milyon adet öğrenciye süt dağıtım yapılmaktadır. Bunu ton ya da kiloya vurduğumuz zaman aşağı yukarı günde bin ton süt tüketimini demektir.

Bundan yaklaşık 150 ya da 200 tonu bizim bölgemizde tüketilmekte. Bölgemiz değil ilimizin hinter-

landı da geniştir. Bu tür bir yatırımın Erzurum'da yapılması sadece Doğu'ya değil Doğu Karadeniz, Güneydoğu ve İç Anadolu'nun doğu kesimindeki vilayetlere de katkı sağlayacaktır."

Hınıslioğlu, Erzurum'da yatırımın yapılmasını gerektiriyor diye getirerek, "Doğu'da böyle bir yatırım yapılar süt konsorsiyumuna girerse bundan mutlaka Erzurum kazançlı çıkacaktır. Erzurum'da tarım ve hayvancılık kazançlı çıkacaktır" dedi.

Erzurum Ticaret Borsası Başkanı Hınıslioğlu, Doğu'da hayvancılıkla ilgili teşviğin çıkacağını ifade ederek, "Bu ay içerisinde Gıda, Tarım ve Hayvancılık Bakanlığı tarafından da bizim ilimiz ve bölgemizde tarım ve hayvancılıkla ilgili genel teşviğin dışında bir teşvik sistemi çıkarılacak. Böylelikle hayvancılığın ve tarımın gelişmesi esas alınacak" şeklinde konuştu.



Apaçık'dan ETB ziyareti

Erzurum Cumhuriyet Başsavcısı Ramazan Apaçık, Cumhuriyet Savcısı Ünal Bingül ile birlikte Erzurum Ticaret Borsası Başkanı İ.Hakkı Hınıslioğlu'nu makamında ziyaret etti



Erzurum Ticaret Borsası'nın,Erzurum ve bölge için bir şans olduğunu ve çalışmalarını ile takdir topladığı belirten Başsavcı Apaçık, "Borsanın çalışmalarını yakından takip ediyoruz, Savcılığımız ile Ticaret Borsası'nın ortaklaşa yürüttüğü projelerimiz var, destekleri bizleri memnun etmektedir; başarılarının devamını diliyorum" dedi.

Başkan Hınıslioğlu ise Başsavcı Apaçık'ın ziyaretinden duyduğu memnuniyeti dile getirerek, "Erzurum halkı geçmişten günümüze devletin, milletinin hep yanında olmuştur. Yapılanlar ülke için, millet için, bizler buralarda insanların gelişimi , ilerlemesi ve başarıları için varız, bundan sonrada olmaya devam edeceğiz" dedi. Ziyarete Ticaret Borsası Yönetim Kurulu Başkan Vekili Kemal Aras, Meclis Başkan Vekili Mehmet Akgün ile Borsa Hukuk Müşaviri Av. Sevil İlhan'da hazır bulundular.

MİLLETİN SESİ GAZETESİ

TBMM BAŞKANI ÇİÇEK'E CAĞ KEBABI İLE KADAYIF DOLMASI İKRAMI
21 MAYIS 2012

TBMM Başkanı Cemil Çiçek'e "Erzurum kadayıf dolması, çağ kebabı ve civil peyniri " ikramı



Erzurum Ticaret Borsası tarafından Coğrafi İşaret belgeleri alınan ve TOBB'nin Ankara'da gerçekleşen 67. Genel Kurulu kapsamında ikram edilen ürünler yoğun talep görürken, değişik illerin oda ve borsaları tarafından oluşturulan stantlarda da kendi yörelerine özgü ürünler tanıtıldı. Erzurum Ticaret Borsası 2010 yılında tescilli hale getirdiği ve coğrafi işaretini almaya hak kazandığı "Meşhur Erzurum Civil peyniri " ile 2012 yılında ise tescilli hale getirildiği "Kadayıf Dolması" ve yine Erzu-

rum'a özgü "Cağ Kebabı" standını katılımcıların ilgi odağı oldu. Erzurum standında, hazırlanan "Meşhur Erzurum Civil Peyniri, Kadayıf Dolması ve Cağ Kebabı" ikramı yoğun talep nedeniyle adeta izdimama neden oldu. Türkiye Büyük Millet Meclisi (TBMM) Başkanı Cemil Çiçek ile Gümrük ve Ticaret Bakanı Hayati Yazıcı Erzurum standını gezerek Erzurum Ticaret Borsası Yönetim Kurulu Başkanı İ.Hakkı Hınıslioğlu'ndan bölgesel ürünler hakkında bilgi aldılar. Daha sonra

Türkiye Odalar ve Borsalar Birliği'nin (TOBB) bahçesinde kurulan Erzurum standında, Türkiye Büyük Millet Meclisi (TBMM) Başkanı Cemil Çiçek ile Gümrük ve Ticaret Bakanı Hayati Yazıcı, Türkiye Odalar ve Borsalar (TOBB) Başkanı Rifat Hisarcıklıoğlu ile çok sayıda delege ve misafire, Erzurum bölgesi ile bütünleşen "Meşhur Erzurum Kadayıf Dolması Cağ Kebabı ve Civil Peyniri " ikram edildi.

ETB Başkanı İ.Hakkı Hınıslioğlu , Türkiye Büyük Millet Meclisi (TBMM) Başkanı Cemil Çiçek 'e, Erzurum Kadayıf Dolması , Cağ Kebabı ve Civil Peyniri hakkında bilgi verdi. İkrâm edilen ürünleri tadan Meclis Başkanı Çiçek , "İkrâm ettiğiniz tüm ürünler çok güzel emeği geçen herkese kutluyorum. Özellikle de "Erzurum" a, özgü ürünleri tescilleyerek, gelecek nesillere aynı damak tadıyla sunulmasını sağlayan Erzurum Ticaret Borsası'na teşekkür ediyorum. Her bölgenin, Erzurum gibi , Kadayıf Dolması Cağ Kebabı ve Civil Peyniri gibi yöresel ürünlerine sahip çıkması, bu ürünlerini Türk Patent Enstitüsü (TPE) 'ne tescil ettirmesi çok önemli bir gelişme. Erzurum Ticaret Borsası, bu anlamda diğer bölgelere de güzel bir örnek olmuştur" ifadelerini kullandı. Ote yandan Türkiye Odalar ve Borsalar Birliği (TOBB) Genel Kurulu bün-

yesinde açılan standda ,Erzurum Ticaret Borsası Meclis Başkanı Selman Çizmelioglu , Yönetim Kurulu Başkan vekili Kemal Aras, , Yönetim Kurulu Üyeleri Kıyasettin Yüksel,Necmi Dursun, Vedat Altunkaynak, , ile Meclis Başkan Vekili Mehmet Akgün, İbrahim Turan ile Meclis Üyesi , Mehmet Nuri Hınıslioğlu ve Zihni Durakoğlu da iştirak ettiler. Ote yandan Borsa Başkanı Hınıslioğlu, TBMM Başkanı Cemil Çiçek'e ,Anayasa Platformu tarafından geçtiğimiz ay Erzurum'da gerçekleştirilen ve bu programa katılan Meclis Başkanı Çiçek ziyareti sırasında Borsa Başkanı Hınıslioğlu ile çekildiği çerçevesi bir resim hediye etti.>>(İHA)





ETB'den ürün tanıtımı atağı

ETB Başkanı Hınıslioğlu "Coğrafi işaret belgeli ürünleri Türkiye'nin gündemine oturtturmayı başardık." dedi. Hınıslioğlu: "Erzurum Su Böreği, Gögermiş Peynir, Oltu Taşı" üzerinde de çalışmalarının devam ettiğini söyledi.

Erzurum Ticaret Borsası Yönetim Kurulu Başkanı İ.Hakkı Hınıslioğlu, geçtiğimiz yıl tanıtımına hız verdiğimiz Erzurum'a özgü ürünlerinin tanıtımını bu yılda Türkiye Odalar ve Borsalar Birliği (TOBB) Genel Kurulunda tanıtımaya devam ettik, amacımız Erzurum'u marka bir şehir haline getirmektir.

Erzurum Ticaret Borsası Yönetim Kurulu Başkanı İ.Hakkı Hınıslioğlu, Erzurum Ticaret Borsası tarafından Coğrafi işaret belgeleri alınan ve TOBB'un Ankara'da gerçekleşen 67. Genel Kurulu kapsamında ikram edilen ürünlerin yoğun talep gördüğünü bununla Erzurum'un tanıtımı için bulunmaz bir fırsat olduğunu belirtti.

ETB Başkanı Hınıslioğlu, ilk olarak geçtiğimiz yıl TOBB 66. Genel Kurulunda Cumhurbaşkanı Abdullah Gül tarafından kabul gören ve takdir toplanan Meşhur Er-

zurum Civil Peyniri bu yıl ise Kadayıf Dolması ile Çağ Kebabı'nın, Türkiye Büyük Millet Meclisi (TBMM) Başkanı Cemil Çiçek tarafından takdir edildi.

Erzurum'a münhasır ürünlerin, Cumhurbaşkanı Gül ve ardından Meclis Başkanı Çiçek tarafından beğenilerek, tam not alması, ardından Erzurum'a özgü ürünlerin, tanıtımında önemli bir adım oldu.

Borsa Başkanı Hınıslioğlu, Biz hep Erzurum'u marka şehir yapmak için gayret gösterdik, yaptığımız mücadelenin meyvelerini toplamaya başladık. TOBB Genel Kurulu kapsamında gerçekleştirilen standda, Erzurum Ticaret Borsası olarak dört ürünle ikramda bulduk. Bunlar, Kadayıf Dolması, Çağ Kebabı, Civil Peynir ve Lavaş Ekmeğidir.

ETB Başkanı Hınıslioğlu, İkramda bizim standımıza gösterilen yoğun ilgi ve talep karşısında bizler

bile gözlerimize inanamadık. Bu da bizim ürünlerimize olan talebin ne kadar fazla olduğunu ve ilerisinde bu ürünlerin birer marka olarak algılanacağını göstermiştir.

Borsa olarak Coğrafi İşaret belgelerinin alınarak tescilli hale getirilen Kadayıf Dolması ile Civil Peynirinin Coğrafi İşaret Belgelerinin Erzurum Ticaret Borsası (ETB)'na ait olduğunu ve yeni çalışmalarının ise "Erzurum Su Böreği, Gögermiş Peynir, Oltu Taşı" olduğunu belirten Başkan Hınıslioğlu bu ürünler için yoğun bir çaba sarf ediyoruz, inşallah bununda meyvelerini en kısa zamanda alacağımızı umuyorum, ancak bizim asıl amacımız, Erzurum'a özgü ürünleri birer marka haline getirerek, Erzurum'un Yurtiçi ve Yurt dışında daha fazla adından söz ettirecek hak ettiği yere gelmesini, şeklinde konuştu.

● Hakimiyet

MİLLETİN SESİ GAZETESİ

BAŞKAN HINISLIOĞLU:ERZURUM'U MARKA ŞEHİR YAPACAĞIZ 23 MAYIS 2012

Erzurum'u marka şehir yapmak için mücadelemiz artarak devam edecektir

Erzurum Ticaret Borsası Yönetim Kurulu Başkanı İ.Hakkı Hınıslioğlu, geçtiğimiz yıl tanıtımına hız verdikleri Erzurum'a özgü ürünlerinin tanıtımını bu yılda Türkiye Odalar ve Borsalar Birliği (TOBB) Genel Kurulunda tanıtımaya devam ettiklerini belirterek, "Amacımız Erzurum'u marka bir şehir haline getirmektir" dedi.

Erzurum Ticaret Borsası Yönetim Kurulu Başkanı İ.Hakkı Hınıslioğlu, geçtiğimiz yıl tanıtımına hız verdikleri Erzurum'a özgü ürünlerinin tanıtımını bu yılda Türkiye Odalar ve Borsalar Birliği (TOBB) Genel Kurulunda tanıtımaya devam ettiklerini belirterek, "Amacımız Erzurum'u marka bir şehir haline getirmektir" dedi.

Erzurum Ticaret Borsası Yönetim Kurulu Başkanı Hınıslioğlu, Erzurum Ticaret Borsası tarafından coğrafi işaret belgeleri alınan ve TOBB'un Ankara'da gerçekleşen 67. Genel Kurulu kapsamında davetilere ikram edilen ürünlerin yoğun talep gördüğünü bununla Erzurum'un tanıtımı için bulunmaz bir fırsat olduğunu belirtti.

ETB Başkanı Hınıslioğlu, "İlk olarak geçtiğimiz yıl TOBB 66. Genel Kurulunda Cumhurbaşkanı Abdullah Gül tarafından kabul gören ve takdir toplanan Meşhur Erzurum Civil Peyniri bu yıl ise Kadayıf Dolması ile Çağ Kebabı, Türkiye Büyük Millet Meclisi (TBMM) Başkanı Cemil Çiçek tarafından takdir edildi. Erzurum'a münhasır ürünlerin, Cumhurbaşkanı Gül ve ardından Meclis Başkanı Çiçek tarafından beğenilerek tam not alması Erzurum'a özgü ürünlerin, tanıtımında önemli bir adım oldu" diye konuştu.

Hınıslioğlu, "Biz hep Erzurum'u marka şehir yapmak için gayret gösterdik, yaptığımız mücadelenin meyvelerini toplamaya başladık.


TOBB Genel Kurulu kapsamında gerçekleştirilen standda Erzurum Ticaret Borsası olarak dört ürünle ikramda bulduk. Bunlar, Kadayıf Dolması, Çağ Kebabı, Civil Peynir ve Lavaş Ekmeğidir. İkramda bizim

standımıza gösterilen yoğun ilgi ve talep karşısında bizler bile gözlerimize inanamadık. Bu da bizim ürünlerimize olan talebin ne kadar fazla olduğunu ve ilerisinde bu ürünlerin birer marka olarak algıla-

nacağını göstermiştir" diye konuştu.

Borsa olarak Coğrafi İşaret belgelerinin alınarak tescilli hale getirilen Kadayıf Dolması ile Civil Peynirinin Coğrafi İşaret Belgelerinin Erzurum Ticaret Borsasına ait olduğunu ve yeni çalışmalarının ise "Erzurum Su Böreği, Gögermiş Peynir, Oltu Taşı" olduğunu belirten Başkan Hınıslioğlu "Bu ürünler için yoğun bir çaba sarf ediyoruz, inşallah bununda meyvelerini en kısa zamanda alacağımızı umuyorum, ancak bizim asıl amacımız, Erzurum'a özgü ürünleri birer marka haline getirerek, Erzurum'un Yurtiçi ve Yurt dışında daha fazla adından söz ettirecek hak ettiği yere gelmesini, şeklinde konuştu.





ETB'den DAP'a destek

Doğu Anadolu Projesi (DAP) Bölge Kalkınma İdaresi Başkanı Adnan Demir, ETB Başkanı Hınısloğlu'nu ziyaret etti. Hınısloğlu "DAP'ın bölgeye önemli hizmetler sağlayacağına inancımız sonsuzdur" dedi.

DAP Bölge Kalkınma İdaresi Başkanı Adnan Demir, Erzurum Ticaret Borsası'nı ziyaret ederek Yönetim Kurulu Başkanı İ.Hakkı Hınısloğlu ile bir süre görüşti.

Doğu Anadolu Projesi (DAP)'ın Güneydoğu Anadolu Projesi (GAP)'tan sonra en geniş coğrafyayı, hatta il sayısı olarak en geniş bölgeyi kapsadığını belirten Erzurum Ticaret Borsası Yönetim Kurulu Başkanı İ.Hakkı Hınısloğlu, Doğu Anadolu Bölgesi'nin diğer bölgelerle olan sosyo-ekonomik gelişmişlik farkını azaltmak için, mevcut verimlilik

düzeyinin geliştirilerek, ülke ekonomisine katkısını artırmak amacıyla 1998 yılında Devlet Planlama Teşkilatı (DPT) Müsteşarlığı tarafından hayata geçirilen (DAP) projesinin yeni eylem planlarının bir an önce faal olması için, bölge halkı ve bölge ekonomisi için olmazsa olmazlardan olduğunu yapılacak yeni yatırımların bölgenin kalkınmasında önemli rol oynayacağını ifade etti. Hınısloğlu: "Bizler bu bölgenin kalkınması için her türlü fedakarlığa hazırız, yapılacak tüm çalışmalarda Erzurum Ticaret Borsası'nın desteğinin tam olacağını bilinmesini isteriz"

"şeklinde konuştu

DAP Bölge Kalkınma İdaresi Başkanı Adnan Demir ise "DAP ile ilgili yeni bazı planlamalar yapmaktayız, Yapacağımız yatırımlarımızı çok daha koordineli ve etkili bir şekilde sürdürmektен yanayız. DAP, 14 ili ve beraberinde geniş bir alanı kapsıyor. DAP idaremizin bölgenin kalkınması ve gelişmesi noktasında yapacağı çalışmaları var. Bu çalışmalar la öncelikli olarak hem kamu yatırımlarını çok daha etkili bir şekilde koordine etme, hem de izleme imkanımız olacak, hem de projelerimizi daha yakından uygulamaya geçirmeye, takip etme imkanımız olacak" dedi. ● Hakimiyet

Kalite eğitimi sona erdi

ETB Yönetim Kurulu Başkanı İ.Hakkı Hınısloğlu, Borsa personeline kurumsallaşma, yönetim ve kalite sistemleri konusunda eğitim semineri verildiğini söyledi

Erzurum Ticaret Borsası (ETB), Kuzeydoğu Anadolu Kalkınma Ajansı (KUDAKA) Teknik destek programı kapsamında, Erzurum Avrupa Birliği İş Geliştirme Merkezi (ABİGEM)'in ortaklaşa düzenlediği Kalite ve kurumsallaşma eğitimi programını başarı ile tamamladı.

Erzurum Ticaret Borsası konferans salonunda, Kalite ve Kurumsallaşma eğitimi organize eden ve Kurumsallaşma eğitimi alanında katılımcı personele kurumsallaşma, yönetim ve kalite sistemleri hakkında ABİGEM Erzurum Direktörü Prof. Dr. Osman Demirdöğen tarafından iki günlük seminer verildi.

(ABİGEM) Erzurum Direktörü Prof. Dr. Osman Demirdöğen'in konuşmacı olarak katıldığı toplantıda Kurumların kurumsallaşması, yönetim ve kalite sistemleri üzerine Borsa Personeline eğitim verildi.

Katılımdan memnun olduklarını dile getiren Prof. Dr. Demirdöğen "Borsa Personelinin Semine gösterdiği katılımdan çok mutlu olduk" Borsa Personelinin is potansiyelini çok beğendiğini belirtti.



Erzurum Ticaret Borsası Yönetim Kurulu Başkanı İ.Hakkı Hınısloğlu, Borsa personeline kurumsallaşma, yönetim ve kalite sistemleri konusunda eğitim semineri verildiğini, toplam Kalite Yönetimi anlayışıyla, misyon ve politikalarını sürekli iyileştirme ve gözden geçirmeyi kendilerine ilke edindiklerini, Bilginin hızlı ve etkin kullanımını doğrultusunda kurumun, teknolojik altyapısını geliştireceğini, Kurumun hizmet kalitesinin en önemli unsuru ve ayrılmaz olan çalışanların, eğitimi, istihdamı, maddi ve manevi tatminini sağlanacağını, Kalitenin bir maliyet değil, karlı bir yatırım olduğunun bilincinde

olarak, sahip olduğumuz kalite anlayışıyla, kamuya, diğer kuruluşlara ve üyelerimize örnek teşkil etmeyi amaçladığımızı belirledi.

Ote yandan Başkan Hınısloğlu, Borsa binasında düzenlenen törenle Kurum personeline sertifikalarını verdi.

■ HABER MERKEZİ



>>> ATB'DEN HABER

Erzurum Ticaret Borsasından ATB' ye Ziyaret

Etb Meclis Başkanı Selman Cizmelloğlu ,Etb Yönetim Kurulu Başkanı İ. Hakkı Kınısıoğlu ve Yönetim Kurulu üyeleri Adana Ticaret Borsası'nı ziyaret etti. Borsamızda yapılan çalışmalar ile ilgili bilgiler alan ETB heyeti ayrıca böl- gemizde sürdürülen tarım ve hayvancılık faaliyetleri hakkında da Atb Yönetim Kurulu Başkanı Muammer Çalışkan tarafından bilgilendirildiler. Atb Yönetim Kurulu Başkanı Muammer Çalışkan Etb heyetine ziyaretlerinden duydukları memnuniyeti dile getirip günün anısı olarak Etb Yönetim Kurulu Başkanı İ.Hakkı Kınısıoğluna Atb adına vazo hediye etti.



ETB Heyeti ve ATB Yönetimi Doğu Akdeniz Tarımsal Aras. Ens. Hayvancılık Bölümüne Yaptığı ziyaret.

2012 / SAYI 41





ERZURUM'A ÖZGÜ ÜRÜNLERİ KORUMAYA DEVAM EDİYORUZ

Afyon kaymağı, Çorum leblebisi, Malatya kayısı, Hereke halısı, Antep fıstığı, Erzurum kadayıf dolması ve daha birçok ürün... Bu ürünleri duyduğumuz zaman hepimizin aklında kalite belirir. Hepsinin kendine has özellikleri ve ülkemize özgü yüzlerce yıllık birikimleri, deneyimleri vardır. Ülkemizin her ilinin hatta her ilçesinin kendine özgü ürünleri ile ülkemiz eşi benzeri olmayan coğrafi ürün çeşitliliğine sahiptir. Öyle ki, ülkemize özgü birçok ürün, kendilerine kaynak olan coğrafi bölge adları ile anılıp, tanınmaktadır. Bu özelliklerle anılıp, tanınan ürünler; "coğrafi işaret" korumasına konu olurlar. 555 sayılı coğrafi işaretlerin korunması hakkındaki kanun hükmünde karamame ile koruma sınırları ve şartları detaylarıyla belirlenen "coğrafi işaretler" ile daha güvenli bir şekilde topluma kazandırılırlar.

Bu hükümler çerçevesinde Erzurum Ticaret Borsası da üzerine düşen görevi alının aklıyla yerine getirmiştir. "Kadayıf Dolması" ve "Civil Peyniri" denince bugün akla elbette ki Erzurum gelmektedir. Ticaret Borsası olarak yapmış oldukları çalışmalar

neticesinde kurum, "Civil Peyniri" ve "Kadayıf Dolması"nın coğrafi işaretlerini almaya hak kazanmıştır. Tamamen Erzurum'a özgü birer kalem olarak değer kazanan bu iki ürün, kalitesi ve tadıyla insanların damak zevkini yeniden keşfetmeye aday olarak gösterilmektedir. Sağlık açısından bolca tercih edilen "Civil



Peyniri" nin içerisinde starter kültür ve kalsiyum klorür (CaCl2) gibi herhangi bir katkı maddesi kullanılmaz; üretiminde sadece süt, maya ve tuz kullanılmaktadır. Bu nedenle süt yağından uzak beslenmek zorunda kalan ve tuz miktarı az olduğundan tansiyon problemi olan insanlar

için diyet amaçlı kullanılan ürünlerin başında "Civil Peyniri" gelmektedir. Yine Erzurum bölgemize münhasır bir ürün olan kadayıfın içerisinde bolca ceviz ile sarılıp kızartılarak şerbetlenen ve tadı ve kokusu tarif edilemeyen bir tatlı çeşidi olan "Kadayıf Dolması" coğrafi işaretlerin tamamlayıcısı konumundadır. Çalışmalarını profesyonel bir ekip ile sürdüren, Erzurum Ticaret Borsası (ETB) , " Oltu Taşı, Göğemiş Peynir, Su Böreği" gibi Erzurum yöresine ait ürünlerin Coğrafi işaretlerini Erzurum'a kazandırmak için çalışmalarını devam ettirmektedir. Çalışmalarına aralıksız devam edeceklerini söyleyen Erzurum Ticaret Borsası Yönetim Kurulu Başkanı İ. Hakkı HINISLIOĞLU, vermiş olduğu bilgilerin neticesinde sözlerini şu şekilde tamamladı:

"Erzurum "Civil Peyniri" ve "Kadayıf Dolması"nın , tanıtımı için üstlendiğimiz vizyondan güç alarak bir yandan logo kullanım hakkına sahip işletmeleri yeni yüzyıla hazırlarken, öte yandan da bu ürünleri gıda güvenliği ile bütünleştirerek tüketicilerin beğenmesine sunmak için tüm gayretimizle çalışıyoruz..."

Anadolu İzlenimleri
Nisan-Mayıs 2012






ETB Başkanı Hakkı Hınıslioğlu, geçtiğimiz yıl Erzurum'da Fenerbahçe ile Beşiktaş arasında Erzurum'da oynanması gereken Süper Kupa Final'ini, şike iddiaları nedeniyle iptal etmek istediğini ve olaylar Erzurum'da oynanması için bir hakimin bulunduğunu söyledi.

Erzurum, 'süper' müjde bekliyor

ETB Başkanı Hınıslioğlu, "Süper Kupa Final Maçının Erzurum'da oynanması için 29 Haziran'da yapılacak olan AK Parti Erzurum İl Kongresine kadar konuyu Başkan Erdoğan'a duyurmanız lazım. Yoksa kupanın Erzurum'da oynanması hayal olur" dedi.

HINISLIOĞLU, "Eğer konuyu Başkan Recep Tayyip Erdoğan'a duyurmazsak, Süper Kupa hevesimiz kursağımızda kalır. Biz Erzurum olarak konuyu Başkanımıza iletmemiz ve kendisinden yeni bir müjde almamız lazım. İnaniyorum ki o tarihe kadar Federasyon bir karar almazsa, Başkanımız bize Süper Kupa müjdesini verir" şeklinde konuştu.



Başbakan'dan müjde bekliyoruz

ETB Başkanı Hınıslioğlu, "Süper Kupa Final Maçının Erzurum'da oynanması için 29 Haziran'da yapılacak olan AK Parti Erzurum İl Kongresine kadar konuyu Başkan Erdoğan'a duyurmanız lazım. Yoksa kupanın Erzurum'da oynanması hayal olur" dedi.

Nurullah PALA
Hakimiyet

Ticaret Borsası Başkanı Hakkı Hınıslioğlu, geçtiğimiz yıl 31 Temmuz'da Fenerbahçe ile Beşiktaş arasında Erzurum'da oynanması gereken Süper Kupa Final'ini, şike iddiaları

nedeniyle iptal etmek istediğini ve olaylar Erzurum'da oynanması için bir hakimin bulunduğunu söyledi. Hınıslioğlu, "Başbakanımız bizzat müjdeyi vermiş. Diğer taraftan federasyon yönetimi de kararı almıştır. Ancak bu maç oynanmadı. Şimdi önümüzde bir Fenerbahçe-Galatasaray maçı var. Bu maç öncesinde, kardeşimizin şehrimizde oynanması için Başkan Erdoğan'a konuyu duyurmanız lazım" dedi.

AVRUPA DUYUMLARIMIZ VAR
Bu sezon Spor Toto Süper Lig Şampiyonu Galatasaray ile Ziraat Türkiye Kupası sahibi Fenerbahçe arasında oynanacak olan Süper Kupa Final'ini Avrupa'da oynanacağı konusunda duyurmanız lazım" dedi.

Hınıslioğlu, "Eğer konuyu Başkan Recep Tayyip Erdoğan'a

29 Haziran'da Erzurum İl Kongresine katılacağı tarihe kadar duyurmanız lazım. Süper Kupa hevesimiz kursağımızda kalır. Biz Erzurum olarak konuyu Başkanımıza iletmemiz ve kendisinden yeni bir müjde almamız lazım. İnaniyorum ki o tarihe kadar Federasyon bir karar almazsa, Başkanımız bize Süper Kupa müjdesini verir" şeklinde konuştu.

Ayçiçeği teşvik edilmeli

Erzurum Ticaret Borsası Başkanı Hakkı Hınıslioğlu, ayçiçeği üretiminin bölgede teşvik edilmesi gerektiğini belirtti.



Ayçiçeğinin Türkiye'de son zamanlarda üretiminin arttığını ve tek yıllık bir yağ bitkisi olduğunu belirterek, "Bitkisel yağ üretimimizin %46'sı ayçiçeğinden karşılanmaktadır. Yağı sıvı olarak kullanıldığı gibi, margarinlerin yapılmasında da kullanılmaktadır. Kütlesi hayvan yemi, sap ve tohumları ise yakacak olarak kullanıldığı gibi selüloz endüstrisinde de kullanılmaktadır. Küllü %36 potasyum ihtiva eder ve gübre olarak kullanılır. Tanesi çerez olarak kullanılır. Yağ oranı %43 tür. Ayçiçeği, kara iklim ku-

şığında ve ılıman iklimin yağışlı bölgelerinde de yetiştirilebilmektedir. Kısım kuraklığa dayanıklı bir bitkidir, 4-6 yapraklı. Kuru koşullarda ayçiçeğinden 100-150 kg/da, sulu koşullarda ise 250-400 kg/da ürün alınabildiğini belirten borsa başkanı Hakkı Hınıslioğlu şunları söyledi; "Üreticinin yeni gelir kaynağı olan Ayçiçeği üretimi teşvik edilmelidir. İlk yıl buğdaycıl ekilen tarlaya ikinci yıl buğdaycıl ekildiği zaman verim düşmektedir. Bu nedenle üreticiler genellikle ikinci yıl tarlayı din-

lenmeye alırlar. Bu dinlenmede ayçiçeği ekilirse aynı verim alınmaktadır. Ve böylece o tarladan üst üste verim alınarak atıl duruma kurtarılmış olur. Eğer Erzurum Pasinler ve Çevre köyleri pilot bölge seçilir sözleşmeli çiftçilikle teşvik edilirse bu fabrikanın ham mamulü elde edilir ve üretimi artırılarak daha fazla işsize iş imkanı sağlanmış olur. Ayrıca yılda ortalama 60-80 milyon dolar civarında ithal edilen Ayçiçeği teşvikle üretim artar ve ithal oranı sıfıra düştüğü gibi ihracat'da yapılabilir."



Erzurum denize Rize araziye kavuştu



ERZURUM Ticaret Borsası Başkanı İ.Hakkı Hınıslioğlu, "Ovit Dağı Tüneli'nin kent için büyük önem taşıdığı belirtirken, günün büyük özlemi taşıdığına ilişkin de bölgeyi ileriye taşıyacak her türlü adımı attı. Avrupa Birliği (AB) projeleri kapsamında yürütülen ve başarıyla tamamlanan bölgedeki ilk ve tek proje olma özelliğini taşıyan Trithale (çedar ile bağlayan meşinleme) elde edilen ürün) çalışması Erzurum ve ilçesinde başarıyla tamamlandı. Erzurum Ticaret Borsası öncülüğünde geliştirilen bu proje, bölge çiftçisi için sadece bir referans kaynağı haline geldi.

KURULDUĞU gündün bu yana bir çok alanda üretici, tüketici, tacir ve tüccata hizmet veren Erzurum Ticaret Borsası (ETB), bölgenin gelişerek büyümesine öncülük olan lokomotif kuruluşların başında yer alıyor. Erzurum Ticaret Borsası Yönetim Kurulu Başkanı İ.Hakkı Hınıslioğlu, önderliğinde yürütülen birçok projeye adından sıkça söz ettiren kurum, taşıdığı misyon ve vizyonuyla da bölgeyi ileriye taşıyacak her türlü adımı attı. Avrupa Birliği (AB) projeleri kapsamında yürütülen ve başarıyla tamamlanan bölgedeki ilk ve tek proje olma özelliğini taşıyan Trithale (çedar ile bağlayan meşinleme) elde edilen ürün) çalışması Erzurum ve ilçesinde başarıyla tamamlandı. Erzurum Ticaret Borsası öncülüğünde geliştirilen bu proje, bölge çiftçisi için sadece bir referans kaynağı haline geldi.

Hayvancılık İvme kazanacak
Avrupa standartlarında sürdürülen Modern Hayvan Pazarı Projesi'nin kısa sürede bölge hayvancılığını hak ettiği noktaya taşıması için çalışmalar hız verildi. Bu ve benzeri birçok

projeyle ön ayak olan, yürüttüğü çalışmalarının yününün aksiyata tamamlanan Erzurum Ticaret Borsası kenti, bölgesi ve ülkesine hizmet etmek için gücüne güç katacak çalışmalar gerçekleştiriyor. Erzurum Ticaret Borsası; son olarak bünyesine kattığı, Erzurum iline özgü ürünler 'Civıl Peyniri' ve 'Kadıyıl Dolması' için Coğrafi İşaret ve Tescil Belgelemlerini alarak Erzurum ve bölge halkının hizmetine sundu. Komanya ilişkin bilgi veren Erzurum Ticaret Borsası Yönetim Kurulu Başkanı İ.Hakkı Hınıslioğlu, kurum olarak öncelikli hedeflerinin insan sağlığı ve gıda güvenliği olduğunu söyledi. Bölge halkı ve üreticisinin kalkınmasına yönelik projelere ağırlık vereceğini belirterek "Ne yazık ki günümüze kadar kıymetini bilemediğimiz bu değerlerimizi, son aylarda yükselen Lokumumuz, pişmaniye, baklava ve diğer ürünler, yor çikliklarıyla gündeme gelmeye başladı" dedi.

Değerlerimiz kaybolmasın
Coğrafi İşaret Tescil'i'nin ülke ve yerel ekonomiyi ileriye taşıdığına katkı sağladığını kaydeden Erzurum Ticaret

Milli değerlerimize sahip çıkalım kaybetmeyelim

Bölgenin lokomotif kurumu Erzurum Ticaret Borsası Başkanı İ.Hakkı Hınıslioğlu, kente vizyon katacak, bölgeyi ileriye taşıyacak atılımlar için ilk koşulun milli değerlerin sahip çıkılması olduğunu kaydetti.

Borsası Yönetim Kurulu Başkanı İ.Hakkı Hınıslioğlu, kurum olarak borsada her türlü tarım ve el sanatları ürünlerinin korunması, bölgelerde yeni istihdam imkanlarının artırılmasına desteklediklerini dile getirdi. On kazanmış ürünlerin, hak sahibi üreticilerin kazançlarını tahsil edilecek ihale edilmesinin engellenmesinin yanısıra, Coğrafi İşaret Belgesi ürünlerin bulunduğu bölgeye misyonlarının gözetilmesi şartının gelişmesi ve ürün kalitesinin korunarak belli standartta üretim sağlanmasının ise destekçisi olduklarını kaydetti. Coğrafi İşaret başvurusunun ülkesinde Avrupa Birliği ülkelerine oranla daha düşük seviyelerde olduğunu altını çizerek Hınıslioğlu, bu konuda halkın bilgilendirilmesi, gerektiklerine dikkat çekti. Coğrafi İşaret Tescil'i'nin tarımın etkilendiği, ekonomiyi sağlayacağı yolların sadece yurt içinde değil yurtdışında da yaygınlaştırılması gerektiğini söyledi. Hınıslioğlu "Kültürümüz, tarihimize ve doğamıza bürünmüş, bize ait değerlerdir onlar biz fatma varalım. Biziz biz değerleri tescilleştirmekte lütfen geç kalmayalım. Milli değerlerimize sahip çıkalım" diyerek üreticilere çağrısında bulundu.




Yerel ürünler Erzurum'da kalsın

Bu tür haberler kendi öz değerlerini kaybetmek istemeyen halkın coğrafi işaret tescimine olan ilgisini de arttırdığını kaydeden Hınıslioğlu, artık il ve ilçelerden Türk Patent Enstitüsü'ne (TPE) coğrafi işaret başvurularının gi-

derek artmaya başladığına dikkat çekti. Bu noktada Erzurum Ticaret Borsası olarak bölgenin öne çıkan değerleri arasında dikkat çeken iki önemli kalemi 'Civıl Peyniri' ve 'Kadıyıl Dolması'nın coğrafi işaret belgelerini aldıkları

larını söyledi. Oluşturulan Coğrafi İşaret ve Su Böresi gibi Erzurum yöresine has yerel ürünlerin Coğrafi İşaretlerini Erzurum'da korumak için teşebbüslerinin aralıksız olarak sürecini de izletirine edilecektir.



Koruma Kurulu, Çayırtepe Köyü'nde toplandı

Erzurum Ziraat Odası Başkanlığının ev sahipliğinde gerçekleştirilen Koruma Kurulu Toplantısı, Çayırtepe Köyü'nde yapıldı

Koruma Kurulu, Denetimli Serbestlik uygulamaları, Koruma Kurulu Başkanlığı tarafından yürütülen SODES Projeleri ile ilgili bilgiler verildi.

KURUL ÇAYIRTEPE KÖYÜ'NDE BİR ARAYA GELDİ

Koruma Kurulu toplantısına, Erzurum Valisi Sebahattin Öztürk, Vali Yardımcısı Mehmet Gök, Cumhuriyet Başsavcısı Ramazan Apaçık, Cezaevi Savcısı Ünal Bingül, Yakutiye Belediye Başkanı Ali Kurkut, Emniyet Müdürü Halit Turgut Yıldız, İl Jandarma Alay Komutanı Albay Mehmet Akgün, hakim, savcı ve daire müdürleri katıldı.

Erzurum Ziraat Odası Başkanlığının ev sahipliğinde gerçekleştirilen Koruma Kurulu Toplantısında, Denetimli Serbestlik uygulamaları, Koruma Kurulu Başkanlığı tarafından yürütülen SODES Projeleri, Denetimli Serbestlik ve Yarıdan Merkezli Müdür Vekilli Zafar Gün tarafından Koruma Kurulu üyelerine bilgiler verildi. Program çerçevesinde Erzurum Ticaret Borsası Yönetim Kurulu Başkanı İ.Hakkı Hınıslioğlu, kurul üyelerine Ticaret Borsasının faaliyetleri, projeleri ve çalışmalarını hakkında bilgi verdi.

BAŞSAVCI APAÇIK PLAKET VERDİ

Toplantının ardından kurulduğu gündün bugüne kadar Koruma Kurulu Başkanlığına yaptıkları destek ve hizmetten dolayı Erzurum Ticaret Borsası Yönetim Kurulu Başkanı ve aynı zamanda Koruma Kurulu üyesi İ.Hakkı Hınıslioğlu'na Erzurum Cumhuriyet Başsavcısı Ramazan Apaçık tarafından plaket verildi. Koruma Kurulu toplantısına, Erzurum Valisi Sebahattin Öztürk, Vali Yardımcısı Mehmet Gök, Cumhuriyet Başsavcısı Ramazan Apaçık ile kurum ve kuruluşların temsilcileri katıldı.

KORUMA KURULU Çayırtepe'de toplandı

ZİRAAT Odası Başkanlığının ev sahipliğinde gerçekleştirilen Koruma Kurulu Toplantısı, Çayırtepe Köyü'nde yapıldı.

DENETİMLİ Serbestlik uygulamaları, Koruma Kurulu Başkanlığı tarafından yürütülen SODES Projeleri ile ilgili bilgiler verildi.

Haber 5'te



Kalkınma Kurulu Haziran ayı toplantısı

20 Haz 2012 15:09 Samanyolu Haber

Kalkınma Kurulu Haziran ayı toplantısı



ERZURUM (A.A) - Kalkınma Kurulu Haziran ayı toplantısı Çayırtepe mahallesinde yapıldı.

Erzurum Cumhuriyet Başsavcısı Ramazan Apaçık başkanlığında yapılan toplantıya, Vali Sebahattin Öztürk, İl Özel İdare Genel Sekreteri Selami Altınok, Atatürk Üniversitesi Rektör Yardımcısı Prof. Dr. Fahrettin Korkmaz, İl Millî Eğitim Müdürü Abdullah Bilge ve Erzurum Ticaret Borsası Başkanı Hakkı Hınıslioğlu ile bazı sivil toplum kuruluşlarının temsilcileri katıldı.

Toplantıda, Koruma Kurumu Başkanlığı tarafından yürütülen SODES projesi faaliyetleri ve Denetimli Serbestlik Uygulamaları görüşüldü.

Toplantının ardından Cumhuriyet Başsavcısı Apaçık, Erzurum Ticaret Borsası Başkanı Hınıslioğluna hizmetlerinden dolayı teşekkür plaketi takdim etti.

Muhabir: Çağlar Sefertaş

Yayıncı: Muharrem Aksakallı

WWW.SAMANYOLUHABER.COM

Erzurum'un Başbakan Erdoğan'dan beklentileri

Gruplarının temsilcileri, beklentilerini açıkladılar. STK temsilcilerinin Başbakan Erdoğan'dan beklentileri, yeni teşvik yasasında düzenleme, 2. Organize Sanayi Bölgesi'nde eksiksiz ilerleme, lojistik merkeze tam destek, kentsel dönüşümde ortak kararlılık, bölgesel kalkınmanın umudu DAP'da sürdürülebilir katkı ve Erzurum Havalimanı'nın adının Nafiz Kotan Havalimanı olarak değiştirilmesi yönünde... Erzurum Ticaret Borsası (ETB) Başkanı Hakkı Hınısioğlu, AK Parti Erzurum İl Başkanlığı'nın 4'ncü Olağan Genel Kuruluna katılmak üzere Erzurum'a gelecek olan Başbakan Erdoğan'dan her zaman bir beklentilerinin olduğunu, Erzurum Havalimanı'nın adının 'Nafiz Kotan Havalimanı' olarak değiştirilmesinin kendilerini mutlu edeceğini belirtti. ETB Başkanı Hınısioğlu, konuya ilişkin yaptığı açıklamada, Başbakan'ın Erzurum'a ilk yatırımını 2011 Dünya Üniversitelerarası Kış Olimpiyatları'nda yaptığını, Dadaşlar için hedeflenen beklentilerinin yüzde 70'ini yerine getirdiğini söyledi. Doğu'nun başkenti Erzurum olarak Başbakan'dan çok beklentileri olduğunu ifade eden Hınısioğlu, şunları kaydetti:

"Erzurum Havalimanı'nın adı Nafiz Kotan olarak değişsin"

Son dönemde gündemden düşmeyen Erzurum Havalimanı'nın isminin 'Nafiz Kotan Havalimanı' olarak değişmesini özellikle Başbakan'dan istediklerini söyleyen Hınısioğlu, "Nafiz Kotan Erzurum'a ve ülkemize hizmet etmiş çok değerli isimlerin başında geliyor. İkinci Dünya Savaşı sırasında bütün mal varlığı satarak ülkemize 4 uçak hibe etmesi bizleri hemşehrileri olarak onurlandırıyor. Biz bu konuda havalimanının isminin Nafiz Kotan Havalimanı olarak değişmesini istiyoruz. Bu konuda geçmişte çok çalışmalar yaptık. Böyle bir değişiklik olursa çok mutlu oluruz" diye konuştu.

MÜSIAD, lojistik merkezin tamamlanmasını istiyor

Müstakil Sanayi ve İşadamları Derneği Erzurum Şube Başkanı Mustafa Güvenli, Başbakan Recep Tayyip Erdoğan'ın Erzurum gezisine ilişkin başında bulunduğu sivil inisiyatif grubunun isteklerini belirtti. MÜSIAD Başkanı Güvenli, Başbakan Erdoğan'dan kentte yapımı

Kentteki sivil inisiyatif gruplarının temsilcileri Başbakan Recep Tayyip Erdoğan'dan Erzurum'un kalkınmasına yönelik beklentilerini açıkladılar. STK temsilcileri, yeni teşvik yasası için 2. Organize Sanayi Bölgesi'nde eksiksiz ilerleme, lojistik merkeze tam destek, kentsel dönüşümde ortak kararlılık, bölgesel kalkınmanın umudu DAP'da sürdürülebilir katkı ve Erzurum Havalimanı'nın adının Nafiz Kotan Havalimanı olarak değiştirilmesi yönündeki beklentilerini Pusula'ya aktardılar.

"İhtiyaç ve beklenti her zaman sonsuzdur"

Erzurum'un geçmiş yıllarda sürekli ihmal edildiğini, şuan 81 il içerisinde en fazla desteği aldığını anımsatan ETB Başkanı Hakkı Hınısioğlu, şöyle devam etti: "Erzurum geçmiş yıllarda ihmal edilmiş bir ildi. Ama şu dönemde diyebilirim ki 81 il içinde en fazla hükümetten önemli destek alan şehirlerin başında gelmektedir. Sayın Başbakan ilk yatırımını 2011 Üniversiyede ile getirdi. Geçmişten beri hayal olan bir şey yani Erzurum'u denize, Rize'yi de Doğu'yla kavuşturacak olan Ovit Tüneli Projesi'nde yine önemli hizmetler arasında yer almaktadır. Bunlar Erzurum için gerçekleşti. Bunun yanında sağlık, eğitim, tarım ve hayvancılık alanında da kente çok destek verildi. Bizim beklentilerimiz bunlarla sınırlı değil. Ekonomide hiyerarşi denilen bir deyim var. İhtiyaçın biri bitti mi, diğeri başlar. Yani ihtiyaç ve beklenti her zaman sonsuzdur. Önemli olan yapılabildiğini beklemektir"

"Okul Sütü Projesi Erzurum'a büyük katkı sağlar"

Milli Eğitim Bakanlığı tarafından okullarda başlatılan 'Okul Sütü Projesi'nin Erzurum ekonomisine katkı sağlayacağını anımsatan Hınısioğlu, şöyle dedi: "Erzurum'da hayvancılıkla uğraşan vatandaşlarımız bu projeye birlikte sütlerini satabilecekler. Bizim insanlarımız ellerinde bulunan sütlerini pazarda satamamaktan şikayetçilerdi. Biz bu projenin yıllarca devam etmesini istiyoruz. Bu konuda bu projenin üretimi konusunda Erzurum'a taşınmasını bekliyoruz."



ETB Başkanı Hakkı Hınısioğlu

WWW.BEYAZGAZETE.COM

HINISLIOĞLU'NA TEŞEKKÜR ZİYARETİ 29 HAZİRAN 2012

Hınislioğlu'na Teşekkür Ziyareti

Erzurum'da geçtiğimiz günlerde 10'uncusu düzenlenen Türkçe Olimpiyatlarının mimarlarından Zaman Gazetesi Erzurum Temsilcisi Ersin Demirci ile Türkçe Olimpiyatları Erzurum Koordinatörü Fatih Gündüzalp, Erzurum Ticaret Borsası Yönetim Kurulu Başkanı İ.
Kaynak : IHA, 28 Haziran 2012 Perşembe - 17:10



Hakkı Hınislioğlu'na teşekkür ziyaretinde bulundular. 10. Türkçe Olimpiyatları için Dünya'nın değişik ülkelerinden Erzurum'a gelen öğrencilerin gösterdiği başarının her platformda dile getirildiğini belirten Erzurum Ticaret Borsası Yönetim Kurulu Başkanı İ.Hakkı Hınislioğlu, "Dünyanın değişik ülke ve bölgelerinden gelerek Türkçenin her alanda tanıtılmasında ve bu vesile ile de Erzurum'da gerçekleştirilmesi örnek bir çalışmadır. Kùltürler arası kaynaşmaya ve dünya barışı için ciddi anlamda bir hizmet olarak gördüğümüz bu örnek çalışmanın aynı zamanda ülkemizin bayrağının o ülkelerde dalgalanmasını ve Türkçenin bir dünya dili olarak benimsenmesine ve yayılmasına vesile olacağı inancındayım" dedi.

Hınislioğlu, Türkçe olimpiyatlarının gerçekleştirilmesinde üstün gayretlerinden dolayı Zaman Gazetesi Erzurum Temsilcisi Ersin Demirci ile Türkçe Olimpiyatları Erzurum Koordinatörü Fatih Gündüzalp'e teşekkür etti.

Zaman Gazetesi Erzurum Temsilcisi Ersin Demirci ile Olimpiyatları Erzurum Koordinatörü Fatih Gündüzalp ise Erzurum'da gerçekleştirilen Türkçe olimpiyatlarının artarak devam edeceğini ve Bayrağımızın ve Türkçemizin tanıtılmasında ve yaygınlaştırılmasında bundan sonrada çalışmaya devam edeceklerini belirttiler.

Türkçe Olimpiyatları Erzurum Koordinatörü Fatih Gündüzalp ,Erzurum Ticaret Borsası Yönetim Kurulu Başkanı İ.Hakkı Hınislioğlu'na Türkçe Olimpiyatlarında gösterdiği destek ve hizmetlerden dolayı plaket verirken Zaman Gazetesi Bölge Temsilcisi Ersin Demirci ise ,Kırgızistan kültürüne özgü işlemeli özel bir bere modeli hediye etti .

www.beyazgazete.com

Ticaret Borsası Başkanı Hınıslioğlu, İl Genel Meclisine Konuk Oldu

İl Genel Meclisini Temmuz ayı meclis toplantısı, İl Genel Meclisi toplantı salonun da gündeme ilişkin görüşmelerle gerçekleştirildi.



İl Genel Meclisini Temmuz ayı meclis toplantısı, İl Genel Meclisi toplantı salonun da gündeme ilişkin görüşmelerle gerçekleştirildi. İl Genel Meclisi tarafından Temmuz ayı meclis toplantısı gündemine Sanayi Ticaret ve Esnaf Komisyonu tarafından, **Erzurum** Ticaret Borsası'nın çalışmaları ve projelerine ilişkin gündem maddesi görüşüldü. Konu ile ilgili olarak **Erzurum** Ticaret Borsası Yönetim Kurulu Başkanı İ.Hakkı Hınıslioğlu, İl Genel Meclisi üyelerine, **Erzurum** Ticaret Borsası tarafından gerçekleştirilen projeler, çalışmalar ile il ve bölge ekonomisi hakkında detaylı bilgiler verdi. **Erzurum** Ticaret Borsası Yönetim Kurulu Başkanı Hınıslioğlu, ülke olarak asıl hedeflerinin Cumhuriyetin 100. Yıl dönümü olan 2023 yılında ülke hedeflerine doğru sağlam ve güçlü adımlarla ilerlemek ise 500 milyar dolar ihracat gerçekleştirilmesi ile dünyanın 10 büyük ekonomisinden biri olmak ve kişi başına düşen milli gelirimizi 25 bin dolara çıkarmak için hep birlikte tüm gayretimizle çalışmalıyız dedi. Borsa Başkanı Hakkı Hınıslioğlu, **Erzurum** ve Doğu **Anadolu** Bölgesinin olmasa olmazlarından sayılan ve bölge insanının geçim kaynağını oluşturan tarım ve hayvancılığın önündeki engellerin çıkarılan teşvik yasaları ile daha da verimli hale geldiğini bundan sonraki aşamanın ise tarım ve hayvancılıkla uğraşan çiftçilerimize kaldığını ve gereken her türlü desteğin devlet tarafından fazlası ile verildiğini belirtti. Başkanı Hınıslioğlu, **Erzurum** Ticaret Borsasının geçmişten günümüze,uzun soluklu çok sayıda proje ürettiğini, üretilen projelerin ise, **Erzurum** ve Bölge insanının hizmetine sunulduğunu vurgulayarak bunların başında, Organize hayvancılık projesi geldiğini sırasıyla ise, Kanolu -Kolza projesi, Ayçiçeği projesi, Triticale Projesi, Modern Hayvan Pazarı Projesi, İlköncüler Ticaret Merkezi Projesi,Ekolojik Tarım Projesi,Kobi Envanteri Projesi, **Erzurum** İli İyi Tarım Uygulamaları Çiftçi Eğitimi Projesi ve **Erzurum** Toptancılar sitesi Alt Yapı iyileştirilmesi projesi olarak ön plana çıktığını ve bu projelerin yüzde 90' ının hayata geçirildiği, ve yeni proje çalışmalarının da **Erzurum** Ticaret Borsası proje departmanlığı tarafından devam ettiğini belirtti. ETB Yönetim Kurulu Başkanı Hınıslioğlu, **Erzurum** ve Ülkemizin öz değerlerine sahip çıkılması noktasında çok hassas davrandıklarının altını çizerek, Borsa olarak **Erzurum**'a özgü ürünlerin bazı çevreler tarafından sahiplenilmesinin önüne geçmek amacı ile 2009 yılında Çivil Peyniri'nin coğrafi işaretini alarak işe başladıkları süreçte 2012 yılında Kadayıf Dolmasının coğrafi işaretini **Erzurum**'a kazandırdıklarını ve **Erzurum**'a özgü diğer ürünler olan Göğermiş Peynir, Su Böreği, Demir tatlısı ile **Oltu** Taşının birer değer olarak ilimizde kalması için çalışmalarına son sürat devam ettiklerini söyledi. **Erzurum** Ticaret Borsası Yönetim Kurulu Başkanı İ.Hakkı Hınıslioğlu, Bölgenin kalkınması noktasında her türlü fedakarlığı gösterdiğini bununda meyvelerini ilimizde ve bölgemizdeki çalışmalarımızla sergilemekteyiz. Bununda ben büyük örneklerini işbirliklerimizin ülke genelinde gösterdiği performans sayesinde görmekteyiz. İşbirliklerimiz olan Gümrük Turizm İşletmeleri (GTI) A.Ş. , **Avrupa** Birliği İş Geliştirme Merkezi (ABİGEM) A.Ş. Ata Teknokent A.Ş. Batı **Anadolu** Lojistik Organizasyonları (BALO) A.Ş. Kredi Garanti Fonu (KGF) A.Ş. ile KOBİ Girişim Sermayesi Yatırım Ortaklığı (KOBİ) A.Ş.'nin hissedarı olduğunu ve bu işletmelerde bir çok insanın istihdam edildiğini ve bu işletmelerin ülke ekonomisine çok büyük bir katkı sağladığı vurguladı. Öte yandan İl Genel Meclisi Başkanı Bülent Taşkesenligil, Borsa Başkanı Hınıslioğlu'nu yaptığı konuşmalardan dolayı tebrik ederken, bundan sonraki toplantılarda da aralarında görmekten mutluluk duyacaklarını belirtti. - **Erzurum**

www.telehaber.com

WWW.CLİQZ.COM

İL EMNİYET MÜDÜRÜ YILDIZ'DAN, ETB BAŞKANI HİNİSLİOĞLU'NA TEŞEKKÜR PLAKETİ 6 TEMMUZ 2012

İL Emniyet Müdürü Yıldız'dan, Etb Başkanı Hınıslioğlu'na Teşekkür Plaketi...



5 Temmuz 2012 Perşembe 13:42

Geçtiğimiz hafta Erzurum'da 12 ülkeden 600 Akademisyen, Sanatçı ve Emniyet Müdürünün katılımıyla Şiddetin Sosyal Dinamiklerinin Anlaşılması ve Önleyici Stratejilerin Geliştirilmesi Sempozyumunu gerçekleştiren, Erzurum İl Emniyet Müdürlüğü yaptığı başarılı

Geçtiğimiz hafta Erzurum'da 12 ülkeden 600 Akademisyen, Sanatçı ve Emniyet Müdürünün katılımıyla Şiddetin Sosyal Dinamiklerinin Anlaşılması ve Önleyici Stratejilerin Geliştirilmesi Sempozyumunu gerçekleştiren, Erzurum İl Emniyet Müdürlüğü yaptığı başarılı çalışmanın ardından , Sempozyuma destek olan Kurum ve Kuruluş temsilcilerine teşekkür plaketi verdi.

Erzurum Emniyet Müdürlüğü'nce Polisevinde gerçekleştirilen törende Şiddetin ve Şiddetin önlenmesindeki Stratejilerin önlenmesi amacıyla hazırlanan Kamu Spotu misafirlere anlatıldı.

Daha sonra İl Emniyet Müdürü Halit Turgut Yıldız , 28-29 Haziran 2012 tarihinde düzenledikleri , Uluslararası Şiddetin Sosyal Dinamiklerinin Anlaşılması ve Önleyici Stratejilerin Geliştirilmesi Sempozyumunun gerçekleştirilmesinin getireceği olumlu sonuçlar hakkında davetlilere bilgiler sundu.

İL Emniyet Müdürü Yıldız, Erzurum İl Emniyet Müdürlüğü ile Avrupa Birliği (AB) Bilgi Destek Dairesi ortaklığı ve uluslararası otoritelerin katılımıyla düzenlenen iki günlük sempozyum da, şiddetin bütün çeşitlerinin ele alındığını, Şiddet içerikli 160 bilimsel bildirinin sunulduğu, 30 oturumlu sempozyum'un başarı ile gerçekleştirdiklerini anlattı. Yıldız, şiddet ve şiddetle mücadelede uluslararası işbirliğinin şart olduğunu ve bireysel, toplumsal , uluslararası şiddetin her geçen gün yaygınlaştığını belirterek, çözüm üretmek adına sempozyum düzenlediklerini kaydetti.

İL Emniyet Müdürü Halit Yıldız , Şiddetin Sosyal Dinamiklerinin Anlaşılması ve Önleyici Stratejilerin Geliştirilmesi Sempozyumun da olduğu gibi ve diğer her türlü çalışmalarda desteklerini esirgemeyen Erzurum Ticaret Borsası Yönetim Kurulu Başkanı İ.Hakkı Hınıslioğlu'na teşekkür ederek adına düzenlenmiş olan plaketi takdim etti.

Kaynak: IHA

www.cliqz.com

Etb'Den, Erzurum'A Coğrafi İşaret Hizmeti Devam Ediyor...

11 Temmuz 2012 Çarşamba 12:45 - Toplam Okunma : 2



Erzurum Ticaret Borsası (ETB), uzun süreden beri devam eden "Kadayıf Dolması" Coğrafi İşaret Belgesi çalışmalarını sonuçlandırarak, Kadayıf Dolması'nın Erzurum'un öz malı olduğunu bir kez daha tescilledi.

Erzurum Ticaret Borsası'nın yaklaşık iki yılı aşkın bir süredir devam eden çalışmaları meyvelerini vermeye başladı. Erzurum iline özel bir tatlı çeşidi olarak bilinen ve bazı çevreler tarafından da kabullenilmeye çalışılan "Kadayıf Dolması" Erzurum Ticaret Borsasının girişimleri sonucunda artık Erzurum'un öz malı olarak tanınacak.

Kadayıf Dolması'nın Erzurum'a ait bir kalem olarak tanınması için çalışan ve bu çalışmalar sonucu Türk Patent Enstitüsü (TPE) Başkanlığı'na yapılan başvurunun kabul edilmesinin ve akabinde verilen Coğrafi İşaret Belgesinin kendilerini, Erzurumlu esnaf ve vatandaşları memnun ettiğini vurgulayan, Erzurum Ticaret Borsası Yönetim Kurulu Başkanı İ.Hakkı Hınıslioğlu, yapılan çalışmalar ve girişimler sonucu Erzurum'un önemli bir kalemini oluşturan bu ürün Tel kadayıf, Ceviz içi ve Şerbet kombinasyonu ile elde edilip daha sonra ikrama hazır hale getirilmektedir. Bu ürünün Erzurum'un geçmişinden günümüze kadar dünyanın her yerinden gelen yerli ve yabancı kişiler tarafından büyük bir beğeni ile tüketilmesi bizleri fazlasıyla memnun etmektedir. İnşallah bundan sonraki süreçte "Kadayıf Dolması" üretim ve pazarlama sürecinde de daha iyi bir hizmetin sunulması için her türlü destekleyici adımların atılacağını belirtti.

Borsa Başkanı İ.Hakkı Hınıslioğlu, "Yapılan bu çalışma ile Erzurum'un ve Erzurumlunun öz malı olarak bilinen ve üretimi yapılan Kadayıf Dolmasının uzun süren çalışmalar sonucunda Erzurum'a kazındırdığımız için mutluyuz. Yapılan bu çalışma ile artık Erzurumlu üretici ve esnaf, genel nitelikleri itibarıyla ünü, üretimi, gibi bir takım yerel niteliklerine bağlı olarak ülkemiz ile özdeşleşmiş belli bir üne kavuşmuş olan Kadayıf Dolmasının korunmasını sağlamış olacaktır" şeklinde konuştu.

www.canakkalehaber.com

BASIN İLAN KURUMU ŞUBE MÜDÜRÜ ENĞİN'DEN, ETB BAŞKANI HİNİSLİOĞLU'NA ZİYARET

11 Temmuz 2012



ERZURUM Basın İlan Kurumu Erzurum Şube Müdürü Nedim Engin , Erzurum Ticaret Borsasını ziyaret ederek, Yönetim Kurulu Başkanı İ.Hakkı Hınıslioğlu ile görüştü. Samimi bir ortamda gerçekleşen ziyarette Erzurum Ticaret Borsasının çalışmalarını yakından takip ettiğini belirten Basın İlan Kurumu Erzurum Şube Müdürü Nedim Engin, Sivil Toplum Örgütü olarak adından sıkça bahsettiren Erzurum Ticaret Borsası'nın bundan sonraki çalışmalarında da başarı dileğinde bulundu. Erzurum Ticaret Borsası Yönetim Kurulu Başkanı İ.Hakkı Hınıslioğlu, ise ziyaretten duyduğu memnuniyeti dile getirerek, Basın İlan Kurumunun kısa bir süre önce kurulduğunu ancak yaptığı işlerden anlaşılacağı

gibi büyük işler başardığını, yazılı ve görsel basından takip ettiklerini ve bu başarının da artarak devam edeceğinin temennisinde bulundu.

www.haberflash.com

WWW.STARGUNDEM.COM

ETB'DEN YOKSUL VE KİMSESİZ YAŞLILARA İFTAR YEMEĞİ 27 TEMMUZ 2012

Erzurum Ticaret Borsası Ramazan Ayında Da Kimsesiz Ve Yoksulların Duasını Almaya Devam Ediyor

Erzurum Ticaret Borsası, Ramazan ayı münasebetiyle Yakutiye Belediyesi Kent Konseyi Kadın Meclisi tarafından, Yakutiye ilçe sınırlarında tespit edilen kimsesiz ve muhtaç yaşlılara iftar yemeği.

27 Temmuz 2012 Cuma, 09:05



Ticaret Borsası, Ramazan ayı münasebetiyle Yakutiye Belediyesi Kent Konseyi Kadın Meclisi tarafından, Yakutiye ilçe sınırlarında tespit edilen kimsesiz ve muhtaç yaşlılara iftar yemeği verdi.

Erzurum Ticaret Borsası Hizmet binasında gerçekleştirilen iftar yemeği samimi bir ortamda gerçekleşti.

Yakutiye Kert Konseyi Genel Sekreteri Nazan Soysal ile Konsey üyelerinin de hazır bulunduğu İftar yemeğine ,Yakutiye ilçe sınırları içerisinde tespit edilen bakıma muhtaç ve kimsesiz 50 kişilik yaşlı grubu ile Yakutiye Belediye Başkanı Ali Korkut katıldı.

Erzurum Ticaret Borsasının da iftar için gerçekleştirilen programa katılan Yakutiye Belediyesi Belediye Başkanı Ali Korkut, Mübarek Ramazan ayı sebebiyle gerçekleştirilen organizasyondan memnuniyet duyduklarını dile getirerek, yaşlılarımıza olan desteğimizin her zaman artarak devam edeceğini belirtti.

Yaşlı ve kimsesizlerin her daim baş üstünde olduklarını dile getiren ,Yakutiye Kent Konseyi Genel Sekreteri ve Kültür ve Sosyal İşler Müdürü Nazan Soysal ile Yakutiye Kadın Meclisi Başkanı Yrd.Doç.Dr.Seher Ergüney , amaçlarının kimsesiz ve bakıma muhtaç yaşlılarımızın senede bir gün değil, her gün desteklenmesi ve yaşlılarımıza gereken desteğin verilmesini amaçladıklarını ve bu anlamda Erzurum Ticaret Borsası'nın desteğini yakinen gördüklerini ,Bugün burada yaklaşık 50 yaşlımıza verilen iftar yemeğinden memnuniyet duyduklarını ve Borsa Başkanımız Hakkı Hınıslioğlu'na kendilerini unutmadığı için teşekkür ettiklerini belirtti.

Erzurum Ticaret Borsası Başkanı İ.Hakkı Hınıslioğlu ise, ramazan ayının hoşgörü ayı olduğunu birlik ve beraberliğin bu ayda daha çok pekiştiğini belirterek" Biz de bu amaca uygun olarak bir araya geldik. Yaşlıların geçmiş ile günümüz arasında köprü vazifesi kuran en değerli varlıklar olduğunu biliyoruz. Bu anlamda Hayatlarını ülke ve topluma hizmete adanmış yaşlıların rahat bir şekilde hayatlarını sürdürmelerinin en doğal hakları olduğunu, bugün yaşlılarımıza göstereceğimiz saygı ve onların sıkıntılarının giderilmesi konusundaki çabalarımız ve hassasiyetimiz , inşallah bundan sonraki süreçte de artarak devam edecektir" dedi.

İHA

www.stargundem.com

“Doğu'nun kalkınması, öncelikle Erzurum'un kalkınmasına bağlıdır”

■ Cengiz DURULAR /
Mahiddin YAZICIOĞLU / ERZURUM

Erzurum Ticaret Borsası (ETB) Başkanı Hakkı Hınıslıoğlu, Doğu'nun kalkınmasının ilk önce Erzurum'a bağlı olduğunu belirtti. ETB Başkanı Hınıslıoğlu, bölgesel ve lokal büyümeye ilişkin, ekonomi servisimize değerlendirmede bulundu. Hınıslıoğlu, şunları kaydetti: “Doğu'nun kalkınması ilk önce Erzurum'un kalkınmasına bağlıdır. Bu yadsınamaz bir gerçektir. Erzurum'un kalkınması Doğu Anadolu Bölgesi'nin kalkınmasını bir işaretdir. Çünkü bölgede sağa kadar gördüğümüz en önemli negatif olaydan biri gerek insan gerekse de beyin göçüdür. Öncelikle bunu tersine çevirmeliyiz. Göç veren değil, göç alan il olduğumuz zaman Doğu'daki göçü Erzurum'a aktarmış oluruz. Önemli göçlerden biri de sermayenin batıya göçmesidir. Erzurum kalkınması batıya göçen sermayenin bir çoğu da geri gelir. Kalkınmanın önemli temel unsurlarından ikisi budur. Üçüncüsü de istihdandır. İstihdam burada sağlansa tersine göç almaya başlanır. Erzurum ve bölgenin kalkınmasının en önemli bir başlık unsuru da tarım ve hayvancılıktır. Tarım ve hayvancılıkta bu bölge ne kadar ilerleye gidere Türkiye o kadar kalkınmış ve ülkemiz o kadar da ilerive gitmiş demektir.”

“2023'e şimdiden hazırlanmalıyız”
Hınıslıoğlu, Türkiye'nin 2023 hedefiyle ilgili kalkınmada öncelikli illerin de bu amaçla katkıda bulunması gerektiğini ifade etti. Hakkı Hınıslıoğlu, şöyle devam etti: “Bölgede kişi başına düşen milli gelirin 25 bin dolara çıkması demek bizim için daha büyük kalkınma demektir. 2023 yılı için hedeflenen 2 milyar dolarlık Gayri Safi Milli Hasıla'dan alacağı payın bu tarihe kadar gerçekleştirilmesi için biz de Erzurumlular olarak katkıda bulunmamız lazım. Fotoğrafa böyle bakmamız



Erzurum Ticaret Borsası Başkanı Hakkı Hınıslıoğlu, Doğu Anadolu Bölgesi'nin kalkınmasının ilk önce Erzurum'a bağlı olduğunu söyledi.

lazım. 2 milyar doların içerisinde Erzurum ve Doğu'nun payı ne olacaktır, buna ulaşabilmeyi yolu ne-lerdir, biz Erzurumlular olarak bunu bir an evvel ortaya koymamız lazım. Tarım ve hayvancılık için bölgemize verilen teşvikler mevcuttur. Son çıkan teşvik Cumhuriyet tarihinde Doğu için çıkarılan en iyi teşviklerden biridir. Bölge içerisinde uygulamamızı çok iyi analiz edip iyi bir şekilde değerlendirmemiz lazım.”

Genelgesel ürünlere yönelik

“Önemli olan ülkeyi talep ettiği ürün destinasyonuna ayak uyduramamız lazım” diyen ETB Başkanı Hınıslıoğlu, sözlerini şöyle sürdürdü: “Dünya, buğday ve patates gibi ürünleri önemsemektedir. Bu ürünler dünyanı her tarafında ekilmektedir. Bugün Türkiye'nin rekoltesi 21 milyon ton buğdaya çıkmaktadır. Kendi kendine yeter hale gelmektedir. Doğu Anadolu bu 21 milyon tonun içerisinde çok katkısı olan bir bölge değildir. O zaman biz, bölgemize has Malatya kayısı, Erzincan üzümü gibi genelgesel

ürünlere yönelmemiz lazım. Erzurum, bitkisel yağ üretiminde kullanılan ayçiçeği, aspir ve kanola gibi ürünlerin üretimini bulunmaz illerinden biridir. Bugün Türkiye genelinde baktığımız zaman bu tür ürünlerin Batı'daki verimi yüzde 38-39 civarındadır. Erzurum'un iklimat durumundan dolayı bu verim yüzde 42 ve 43'lere çıkmaktadır. Bu ülkenin cari açığına katkıda bulunabilecek bir ürettir. Üreten insanların cebine para girmesini temin edecek ürünlerdir. Bunlar piyasada pahalı satılan ürünlerdir. Bu destinasyonda bir an evvel bir dönüşüm sağlamanız lazım. Bunu da 2-3 sene içerisinde gerçekleştireceğiz.”

Kollektif birlikteliğin önemi

Hınıslıoğlu, bitkisel yağ üretimi için kente kollektif birlikteliğin son derece önemli olduğunu kaydetti. Hınıslıoğlu, “Bitkisel yağ için üretilen ürünler için bu bölgede ekstraksiyon tesisinin bir an evvel faaliyete alınması lazım. Baya büyük bir yatırım olabilir söz konusu çalışması. Bunu Tarım Bakanlığımız mu yapar, birçok kuruluşumuz

bu konuda bir araya mı gelir, birçok sivil toplum kuruluşumuz içinde bulunacağı bir kuruluş tarafından mı gerçekleştirilir bilinmez ama bilinen bir tek şey var o da ekstraksiyon ünitesinin Erzurum'da kurulması lazımdır. Bunu kurarsak kentteki üreticilerin bu dönüşümü hemen sağlayacağına inanıyorum. Bu ürün gerek Pasin ovasında, gerek Daphan ovasında, gerekse de Hınıs ve Malazgirt ovalarında çok büyük miktarda ekilecek üründür” diye konuştu.

Sıra Oltu taşı ve su böreğinde

Yöresel ürünlerin korunması gerektiğini belirten Hınıslıoğlu, “Erzurum'un yöresel ürünlerini markalaştırıp, şehrimize mal etmeliyiz. Ticaret Borsası olarak biz üstümüze düşen görevi yapmaya gayret ediyoruz. Bugüne kadar iki tane çok önemli ürünümüzü ‘Coğrafi İşaretler’ belgesini Erzurum'a mal ettik. Bunlardan birincisi çivi peynirimiz diğeri kadayıf dolmamızdır. Oltu taşı coğrafi işaretler belgesinin alınmadığını gördük. Defalarca Oltu Ticaret Başkanından rica ettim başvurulması için başvuru yaptık. İstanbul'da kuyumcular odasının başvuru yapacağını duyunca, hemen biz müraعاتlarını da önüne geçmiş olduk. Bunların dışında göçermiş peynirimiz var onunla ilgili incelemeler yapıyor” diye konuştu.



Super Kupa final maçı öncesinde Erzurum Ticaret Borsası Başkanlığı tarafından Türkiye Futbol Federasyonu Yürütme Kurulu Başkan vekilleri ile Yürütme Kurulu üyelerine iftar yemeği verildi.
Çağ Keleş başkanında verilen iftar yemeğinde, Türkiye Futbol Federasyonu Yürütme Kurulu Başkan Ve-

kilisi Uluk Özmen, Türkiye Futbol Federasyonu Profesyonel Kurul Başkanı ve İcra Kurulu Üyesi Arif Koçar, Türkiye Futbol Federasyonu Profesyonel Kurul Başkan Yardımcısı ve Yürütme Kurulu Üyesi Mustafa Beyazlı, Türkiye Futbol Federasyonu Genel Sekreteri Prof. Dr. Emre Altın, Türkiye Futbol Federasyonu Tem-

TFF'ye teşekkür

Süper Kupa finaline ev sahipliği yapacak olan Erzurum'da Erzurum Ticaret Borsası tarafından Türkiye Futbol Federasyonu Yürütmesine iftar yemeği verildi.

siliciler Kurulu Başkanı Fatih Taşler, Profesyonel Kurul 3.Lig Üyesi Murat Şahin ile Türkiye Futbol Federasyonu Erzurum Bölge Müdürü Ali Hakkı Yıldızcan katıldı.

Sonunla bir ortasında gerçekleştirilen iftar yemeğinde bir araya gelen Türkiye Futbol Federasyonu üyelerine iftar yemeğine aynı salonda gerçekleştirilen başbakan Galatasaray Spor Kulübü Yürütme Kurulu Üyesi Abdurrahim Albayrak ile ekibi Federasyon yetkilileri ile kısa bir süre sohbetler yapıldı.

Yemek sonrasında Ticaret Borsası Yürütme Kurulu Başkanı Hakkı Hınıslıoğlu, Oltu tepeden inel olarak imal edilen ve işlemeleri ile göz dolduran tepsiyle, Türkiye Futbol Federasyonu üyelerine takdim etti.

Başkan Hınıslıoğlu, Türkiye'de ilk defa boyasına özel ve boyasına müstahza bir organizasyona ev sahipliği yapan Erzurum'da, Türkiye Futbol Federasyonu yetkilileri ile Galatasaray ve Fenerbahçe spor kulüpleri-



ni ayrılmamış verdiği mufalağı anlatılmamış mümkün olmadığını belirtti. Oltu yandan Türkiye Futbol Federasyonu Profesyonel Kurul Başkanlığı ve İcra Kurulu Üyesi Arif Koçar,

Erzurum Ticaret Borsası Yürütme Kurulu Başkanı Hakkı Hınıslıoğlu'na göstermiş olduğu ev sahipliği ve misafireverdiği için teşekkür etti.

“Hakkı Hınıslıoğlu 25' yazılı Milli Takım forması ile özel bir kupa ve seti hediye etti.”

● HAKİMİYET

Oltu taşı, Storelere giriyor

Erzurum Ticaret Borsası Başkanı Hakkı Hınıslioğlu'nun girişimleriyle Erzurum'un yöresel simgesi Oltu taşından yapılan ve dört büyük kulübün amblemlerini içeren aksesuarlar, takımların storelerinde yer alacak.



İki Çinaylı DOKÜMÖLAR /ERZURUM/ Erzurum Ticaret Borsası (ETB) Başkanı Hakkı Hınıslioğlu, keşin tanıtımıyla ilgili yeni bir projeye Süper Kupa finalinde hasyate geçirdi. ETB'nin organizasyonuyla Türkiye Futbol Federasyonu (TFF) ile Galatasaray ve Fenerbahçe kulüplerinin yönetiminin kurulu Dedeman SKI Lodge'deki iftar yemeğinde buluşan Hınıslioğlu, getirdiği projeyi söz konusu etkinlikte anlatma imkânı buldu. Hınıslioğlu'nun oltu taşı kulübün storelerinde spor kulüplerinin amblemlerini içeren aksesuarların satılmasına ilişkin düşüncesine ilk önümü yeni Fenerbahçe'nin geldi. Fenerbahçe Kulübü Başkanı Vekil Abdullah Kılıç, Oltu taşı ürünlerin storelerde satışa çıkarılması için, Süper Kupa Finali'nde, Anı Akse ve İsmail Stadı'nda yapılan iftar yemeğinin Erzurum'unun da ka-

hanımfendi ve beyefendiler tarafından değerlendirilecektir" diye konuştu.

Demirören'den Aysal ve Yıldırım'a sitem

TFF Başkanı Yıldırım Demirören, programında Galatasaray ve Fenerbahçe kulüplerinin başkanlarına olan sitemini dile getirdi. Ünal Aysal ile Aziz Yıldırım'ın tri-

bu görüşümüzü delem, ingalish İstanbul'a ve diğer büyükşehirlerimiz de yansır. Futbol, sahadan oynanan ve burada biten bir spor türüdür. Futbolu bir zevk olarak gördüğümüz vakit sporda daha iyi yerlere gelebiliriz. Bir sitemde bulupmak istiyoruz. Bütün Türkiye'nin ideği bu konuda iki büyük takım başkanının burada olmasını istedik. Türkiye'nin birlik ve beraberliği için var. Amacımız yeni sezonun birlik ve beraberlik içerisinde baş- layarak aynı temende bitirmektir."



FB, Erzurum'da Fenerium mağazası açacak

Fenerbahçe Kulübü Başkan Vekili Abdullah Kılıç, ETB Başkanı Hınıslioğlu'nun girişimi sonucu gündeme gelen Oltu taşı ürünlerin Fenerium mağazalarında satışına, Erzurum'da en kısa zamanda Fenerium'un kurulacağını belirtti. Kılıç, "Bugün burada olmaktan bir Fenerbahçe yöneticisi olarak gurur duyuyorum. Uğraklar iner imer Erzurum halkının sıcak ilgisiyle karşıladı. Erzurumlular Fenerbahçe'yi hasretle kucakladılar. Çok duygulandım. Erzurumspor'un 3. Lig'de oynamasından dolayı son derece üzgünüm. İngalish bir an evvel Erzurumspor eski gününe gelir. Burada bu kadar büyük bir Fenerbahçe taraftarının bulunmasına ilk defa şahit oldum. Ferkalade gurur duyuyorum. En kısa zamanda burada Fenerium mağazasını Erzurum'da hizmete açacağız. Söz veriyorum. Sayın Hınıslioğlu bize hevesleriyle verdi hem de pazarlamaya yapt. İngalish Oltu taşından yapılan hediyelik eşyaların Fenerium mağazalarında bulundurulacaktır."

"Erzurum'da çok iyi ayrılandık"

Galatasaray Kulübü Başkan Yardımcısı Ali Dürüst, keşin çok iyi ayrılandıklarını bildirdi. Dürüst, "Burası geldiğimiz vakit üzerimizdeki kara bulutların dağıldığını gördük. Bundan dolayı mutluluk duyduk. Sokaklarda Galatasaraylı olduğu kadar Fenerbahçeliler de resim çektiler. Buradaki Oltu taşını devam edeceğine ümit ediyorum. Burada çok iyi ayrılandık" dedi. Konuşmaların ardından TFF, GS ve FB'nin amblemlerinin yer aldığı (Kol düğmesi, rozet, kravat inesi ve ağızlık) Oltu taşından yapılan aksesuarlar, TFF Başkanı Yıldırım Demirören, Galatasaray Kulübü Başkan Yar-

ımcısı Ali Dürüst ile Fenerbahçe Kulübü Başkan Vekili Abdullah Kılıç'ın takdim edildi. ETB tarafından gerçekleştirilen iftar yemeğine Demirören, Dürüst ve Kılıç'ın yanı sıra Erzurum Valisi Sebahattin Öztürk, Büyükşehir Belediye Başkanı Ahmet Küçükler, Kahyane Belediye Başkanı Ali Korkut, Türkiye Futbol Federasyonu Yönetim Kurulu Başkan Vekili Ufuk Özeren, Türkiye Futbol Federasyonu Profesyonel Kurul Başkanı ve İca Kurulu Üyesi Arif Kaş, Türkiye Futbol Federasyonu Profesyonel Kurul Başkan Yardımcısı ve Yönetim Kurulu Üyesi Mustafa Beyazlı, Türkiye Futbol Federasyonu Genel Sekreteri Prof. Dr. Emre Alkin, Türkiye Futbol Federasyonu Temsilciler Kurulu Başkanı Fatih Tanfer, Profesyonel Kurul 3. Lig Üyesi Murat Şahin ile diğer yetkililer katıldı.



WWW.PIRSUSHABER.COM

ETB, İKİ EZELİ RAKİP YÖNETİCİLERİNİ İFTAR YEMEĞİNDE BULUŞTURDU
14 TEMMUZ 2012



13 Ağustos 2012 Pazartesi 01:34

Erzurum Ticaret Borsası İki Ezeli Rakip Yöneticilerini İftar Yemeğinde Buluşturdu...

Erzurum'da oynanacak Süper Kupa Finali maçı öncesinde Erzurum Ticaret Borsası Başkanlığı Fenerbahçe ,Galatasaray ve Türkiye Futbol Federasyonu Yetkililerinin katıldığı bir iftar yemeği verdi. Erzurum'da oynanacak Süper Kupa Finali maçı öncesinde Erzurum Ticaret Borsası Başkanlığı Fenerbahçe ,Galatasaray ve Türkiye Futbol Federasyonu Yetkililerinin katıldığı bir iftar yemeği verdi.

Erzurum Palandöken Dedeman SKI Lodge Otel'de gerçekleştirilen, iftar yemeğine Türkiye Futbol Federasyonu Başkanı Yıldırım Demirören , Futbol Federasyonu Yönetim Kurulu Başkan Vekili Ufuk Özeren , Türkiye Futbol Federasyonu Profesyonel Kurul Başkanı ve İca Kurulu Üyesi Arif Kaş , Türkiye Futbol Federasyonu Profesyonel Kurul Başkan Yardımcısı ve Yönetim Kurulu Üyesi Mustafa Beyazlı , Türkiye Futbol Federasyonu Genel Sekreteri Prof. Dr. Emre Alkin , Türkiye Futbol Federasyonu Temsilciler Kurulu Başkanı Fatih Tanfer, Profesyonel Kurul 3. Lig Üyesi Murat Şahin , Galatasaray Kulübünü temsilen Başkan yardımcısı Ali Dürüst ile Fenerbahçe Kulübü Başkan vekili Abdullah Kılıç ile iki takımın Yönetim Kurulu üyeleri ile Erzurum Valisi Sebahattin Öztürk ,Büyükşehir Belediye Başkanı Ahmet Küçükler, Yakutiye Belediye Başkanı Ali Korkut ile kalabalık bir misafir topluluğu katıldı.

İftar yemeğinde bir konuşma gerçekleştiren Erzurum Ticaret Borsası Yönetim Kurulu Başkanı İ.Hakkı Hınıslioğlu, Süper Kupa Finalinin Erzurum'da oynanması için en büyük çabayı gösteren Başkanımız sayın Recep Tayyip Erdoğan'a çok teşekkür ediyorum dedi. Borsası Başkanı Hınıslioğlu, Süper Kupa Finali öncesinde teşekkürleri ile bizleri mutlu eden Türkiye Futbol Federasyonu Başkanı Yıldırım Demirören ve Yönetim Kurulu Üyelerine, Ayrıca bizleri kırmayarak yemeğimize katılan Galatasaray Kulübü Başkan Yardımcısı Ali Dürüst ve Fenerbahçe Kulübü Başkan Vekili Abdullah Kılıç ile değerli Yönetim Kurulu üyelerine katılmılarından dolayı duyduğu memnuniyeti dile getirdi.

ETB Başkanı İ.Hakkı Hınıslioğlu, oynanacak olan Süper Kupa Finali öncesinde dostluk ve Sağduyunun hakim olması temennisini dile getiren Hınıslioğlu " Böylesine güzel bir ortamda gerçekleşen iftar yemeğinin umarım diğer takımlar içinde güzel bir örnek olacağına olan inancının devam ettiğini söyledi. Konuşmaların ardından, Günler öncesinden hazırlanan Türkiye Futbol Federasyonu Galatasaray ve Fenerbahçe Spor Kulüplerinin logolarının bilimsel ve teknoloji uygulanarak tasarlandığı, Oltu taşından Kol Düğmesi, Rozet ,Kırmak İnesi, ve ağızlıkta oluşan seti katılımcılara anlatan Başkan Hınıslioğlu,Fenerbahçe ve Galatasaray Kulüplerinin store mağazalarında satışına ve tanıtımına için gerekli çalışmanın yapılması temennisinde bulundu.

Türkiye Futbol Federasyonu Başkanı Yıldırım Demirören'in Oltu taşından yapılan setini , Erzurum Valisi Sebahattin Öztürk, Fenerbahçe Başkan Vekili Abdullah Kılıç'ın setini ,Erzurum Büyükşehir Belediye Başkanı Ahmet Küçükler , Galatasaray Kulübü Başkan Yardımcısı Ali Dürüst'ün Setini ise Erzurum Ticaret Borsası Yönetim Kurulu Başkanı İ.Hakkı Hınıslioğlu takdim etti.

Türkiye Futbol Federasyonu Başkanı Yıldırım Demirören ise ,Oltu Taşından yapılan set için Borsası Başkanı İ.Hakkı Hınıslioğlu'na teşekkürlerini ileterek kısa bir konuşma yaptı. Başkan Demirören yaptığı açıklamada, Maç öncesi Erzurum'u kısa bir süre gezme fırsatı bulduğunu belirterek, Erzurum'da her iki takım taraftarlarının caddelerde kol kola dostluk örneği sergileyerek dolaylı belireterek bu tablounun tüm futbol takımlarının taraftarlarına örnek olması temennisinde bulundu.

Ote yandan Fenerbahçe Kulübü Başkan Vekili Abdullah Kılıç , Oltu taşında yapılan ürünlerin Fenerbahçe Store mağazalarında satışına için gerekli çalışmanın yapılacağına ayrıca Erzurum'a da Fenerbahçe Store mağazası açma sözü verdi.

Kaynak: PUSULA

www.pirsushaber.com

Erzurum'un Oltu Taşı, Taraftar Mağazalarına Girmeye Hazırlanıyor...

Haberi Tweetle f Haberi Paylaş



Erzurum'da oynanan Süper Kupa finali öncesinde Erzurum Ticaret Borsası (ETB) Başkanlığı Fenerbahçe, Galatasaray ve Türkiye Futbol Federasyonu Yetkililerini bir araya getirdi.

Erzurum'da oynanan Süper Kupa finali öncesinde Erzurum Ticaret Borsası (ETB) Başkanlığı Fenerbahçe, Galatasaray ve Türkiye Futbol Federasyonu Yetkililerini bir araya getirdi.

Erzurum'un kendine has ürünlerinin sergilendiği görüşmede ETB Başkanı Hakkı Hınıslioğlu, yöneticiler oltu taşından hazırlana özel bir hediye sundu. Hınıslioğlu, oltu taşının takımlar için özel olarak işlendiğini ve iki büyük takımın mağazalarında satışa sunulmasını istedi. Hınıslioğlu'na ilk olumlu tepki Fenerbahçe'den geldi. Başkanvekili Abdullah Kığılı, gerekli çalışmaların yapılacağını söyledi.

Türkiye Futbol Federasyonu, Galatasaray ve Fenerbahçe Spor Kulüplerinin logolarının bilimsel ve teknoloji uygulanarak tasarlandığı, oltu taşından kol düğmesi, rozet, kravat iğnesi, ve ağızlıktan oluşan seti katılımcılara anlatan Hınıslioğlu, Fenerbahçe ve Galatasaray Kulüplerinin store mağazalarında satılması ve tanıtılması için gerekli çalışmanın yapılması temennisinde bulundu.

Türkiye Futbol Federasyonu Başkanı Yıldırım Demirören, kendisine hediye edilen oltu taşı seti için ETB'ye teşekkür etti. Demirören ayrıca, Erzurum'u kısa bir süre gezme fırsatı bulduğunu belirterek, "Erzurum'da her iki takım taraftarlarının caddelerde kol kola dostluk örneği sergileyerek dolaştığını belirterek bu tablonun tüm futbol takımlarının taraftarlarına örnek olması temenni ediyorum." diye konuştu.

Türkiye Futbol Federasyonu Başkanı Yıldırım Demirören'in oltu taşından yapılan setini, Erzurum Valisi Sebahattin Öztürk, Fenerbahçe Başkanvekili Abdullah Kığılı'nın setini, Erzurum Büyükşehir Belediye Başkanı Ahmet Küçükler, Galatasaray Kulübü Başkan Yardımcısı Ali Dürüst'ün setini ise Erzurum Ticaret Borsası Yönetim Kurulu Başkanı Hakkı Hınıslioğlu takdim etti.

www.sondakika.com

ETB tarafından düzenlenen iftar yemeğinde TFF Başkanı Demirören'den önemli açıklamalar! ...



12.08.2012 23:28

Türkiye Futbol Federasyonu (TFF) Başkanı Yıldırım Demirören, "İnşallah hedefimiz, yeni sezonda birlik beraberlik içerisinde Süper Lig'e başlamak, birlik beraberlik içinde bitirmek olacaktır" dedi

Erzurum Ticaret Borsası Başkanı Hakkı Hınısloğlu, TFF, Fenerbahçe ve Galatasaraylı yöneticilere, Palandöken Kış Turizm Merkezi'ndeki Dedeman Ski Lodge Otel'de iftar verdi.

Yıldırım Demirören burada yaptığı konuşmada, Başbakan Recep Tayyip Erdoğan'ın 2 yıl önce Süper Kupa'nın Erzurum'da oynanması için bir söz verdiğini, o günün şartları uygun olmadığı için karşılaşmanın yapılamadığını ifade ederek, "Erzurum'da vermiş bir sözdü. Erzurum'da inşallah bu akşam Türkiye'nin özlediği bir ortamda, özlediği şekilde maç olacağına inanıyorum" diye konuştu.

Cumhuriyet Caddesi'nde Fenerbahçeli ve Galatasaraylı taraftarların formalarıyla birlikte yürüdüklerini gördüklerini anlatan Demirören, "Bizim bu gördüğümüz özlem inşallah İstanbul'a, büyük şehirlerimize de yansır. Futbolu sahada oynanan ve sahada biten, futbolu bir zevk oyunu olarak gördüğümüz vakit, futbolumuzun daha iyi yerlere geleceğine inanıyorum" dedi.

Demirören, Türkiye'nin birlik, beraberliğe ihtiyacı olduğunu vurgulayarak, "İnşallah hedefimiz, yeni sezonda birlik beraberlik içerisinde Süper Lig'e başlamak, birlik beraberlik içinde bitirmek olacaktır" dedi.

Fenerbahçe Başkanvekili Abdullah Kığılı da, Erzurumspor'un 3. Lig'de oynamasından dolayı üzüntülü olduğunu belirterek, Erzurumspor'un bir an önce eski günlerine dönme arzusunda olduğunu söyledi. Kentte çok sayıda Fenerbahçe taraftarı olduğuna ilk defa şahit olduğunu anlatan Kığılı, "Fevkalade gurur duydum. Ben de en kısa zamanda burada Fenerium mağazasını Erzurum'da hizmete açacağız. Buna söz veriyoruz" dedi.

Kığılı, Oltu taşından yapılan ürünlerin mağazalarında satılacağını belirtti.

Galatasaray Kulübü İkinci Başkanı Ali Dürüst ise "Buraya geldiğimiz vakit üzerimizdeki kara bulutların dağıldığını gördük, yeni bir sayfa açıldığını gördük. Bundan da mutluluk duyduk. Sokaklarda Galatasaraylı olduğu kadar Fenerbahçelilerle resim çektirdim. Dolayısıyla bu dostluğun İstanbul'da da devam edeceğini ümit ediyorum ve buna da eminim" diye konuştu.

Erzurum'da iyi ağırlandıklarına işaret eden Dürüst, "Bu futbol sahasında oynanan bir oyun. Bunun sonucunda ne olursa olsun bu dostluk her zaman devam edecek" dedi.

Ticaret Borsası Başkanı Hınısloğlu da ezeli ve ebedi rakipler Fenerbahçe ve Galatasaray'ı Erzurum'da ağırlamaktan mutluluk duyduklarını söyledi.

Erzurum Valisi Sebahattin Öztürk, Demirören'e, Erzurum Büyükşehir Belediye Başkanı Ahmet Küçükler Kığılı'ya, Erzurum Ticaret Borsası Başkanı Hınısli da Dürüst'e, Oltu taşından yapılan ürünlerden armağan etti.

www.gazetevatan.com

TFF ve futbol ailesi Erzurum'da dostluk mesajı verdi...

12.08.2012



TFF Süper Kupa 2012 nedeniyle Erzurum Ticaret Borsası Başkanı Hakkı Hınıslioğlu, TFF, Fenerbahçe ve Galatasaraylı yöneticilere, Palandöken Kiş Turizm Merkezi'ndeki Dedeman Ski Lodge Otel'de iftar verdi.

Türkiye Futbol Federasyonu Başkanı Yıldırım Demirören burada yaptığı konuşmada, Başbakan Recep Tayyip Erdoğan'ın 2 yıl önce Süper Kupa'nın Erzurum'da oynanması için bir söz verdiğini, o günün şartları uygun olmadığı için karşılaşmanın yapılamadığını ifade ederek, "Erzurum'da verilmiş bir sözdü. Erzurum'da inşallah bu akşam Türkiye'nin özlediği bir ortamda, özlediği şekilde maç olacağına inanıyoruz" diye konuştu.

Cumhuriyet Caddesi'nde Fenerbahçeli ve Galatasaraylı taraftarların formalarıyla birlikte yürüdüklerini gördüklerini anlatan Yıldırım Demirören, "Bizim bu gördüğümüz özlem inşallah İstanbul'a, büyük şehirlerimize de yansır. Futbolu sahada oynanan ve sahada biten, futbolu bir zevk oyunu olarak gördüğümüz vakit, futbolumuzun daha iyi yerlere geleceğine inanıyorum" dedi.

TFF Başkanı Demirören, Türkiye'nin birlik, beraberliğe ihtiyacı olduğunu vurgulayarak, "İnşallah hedefimiz, yeni sezonda birlik beraberlik içerisinde Süper Lig'e başlamak, birlik beraberlik içinde bitirmek olacaktır" dedi.

Fenerbahçe ve Galatasaray Başkanvekilleri de katıldı

Fenerbahçe Başkanvekili Abdullah Kişli da, Erzurumspor'un 3. Lig'de oynamasından dolayı üzüntülü olduğunu belirterek, Erzurumspor'un bir an önce eski günlerine dönme arzusunda olduğunu söyledi.

Galatasaray Kulübü İkinci Başkanı Ali Dürüst ise "Buraya geldiğimiz vakit üzerimizdeki kara bulutların dağıldığını gördük, yeni bir sayfa açıldığını gördük. Bundan da mutluluk duyduk. Sokaklarda Galatasaraylı olduğu kadar Fenerbahçelilerle resim çektirdim. Dolayısıyla bu dostluğun İstanbul'da da devam edeceğini ümit ediyorum ve buna da eminim" diye konuştu. Erzurum'da iyi ağırlandıklarına işaret eden Dürüst, "Bu futbol sahasında oynanan bir oyun. Bunun sonucunda ne olursa olsun bu dostluk her zaman devam edecek" dedi.

Ticaret Borsası Başkanı Hınıslioğlu da ezeli ve ebedi rakipler Fenerbahçe ve Galatasaray'ı Erzurum'da ağırlamaktan mutluluk duyduklarını söyledi.

www.tff.org

Dışişleri Bakanlığı ve İçişleri Bakanlığı'nın bir araya gelmesiyle hazırlanan "Yeni Kuvvetler Kanunu" ile ilgili çalışmaların hızla ilerlediği belirtilmektedir. Bakanlar Kurulu'nun 19. Nisan'da yaptığı toplantıda, kanun tasarıları görüşülmüştür. İçişleri Bakanlığı'nın hazırladığı tasarı, 19. Nisan'da Bakanlar Kurulu'nda görüşülmüştür. İçişleri Bakanlığı'nın hazırladığı tasarı, 19. Nisan'da Bakanlar Kurulu'nda görüşülmüştür.

Bakanlar Kurulu'nun 19. Nisan'da yaptığı toplantıda, kanun tasarıları görüşülmüştür. İçişleri Bakanlığı'nın hazırladığı tasarı, 19. Nisan'da Bakanlar Kurulu'nda görüşülmüştür. İçişleri Bakanlığı'nın hazırladığı tasarı, 19. Nisan'da Bakanlar Kurulu'nda görüşülmüştür.

Bakanlar Kurulu'nun 19. Nisan'da yaptığı toplantıda, kanun tasarıları görüşülmüştür. İçişleri Bakanlığı'nın hazırladığı tasarı, 19. Nisan'da Bakanlar Kurulu'nda görüşülmüştür. İçişleri Bakanlığı'nın hazırladığı tasarı, 19. Nisan'da Bakanlar Kurulu'nda görüşülmüştür.

Bakanlar Kurulu'nun 19. Nisan'da yaptığı toplantıda, kanun tasarıları görüşülmüştür. İçişleri Bakanlığı'nın hazırladığı tasarı, 19. Nisan'da Bakanlar Kurulu'nda görüşülmüştür. İçişleri Bakanlığı'nın hazırladığı tasarı, 19. Nisan'da Bakanlar Kurulu'nda görüşülmüştür.

Bakanlar Kurulu'nun 19. Nisan'da yaptığı toplantıda, kanun tasarıları görüşülmüştür. İçişleri Bakanlığı'nın hazırladığı tasarı, 19. Nisan'da Bakanlar Kurulu'nda görüşülmüştür. İçişleri Bakanlığı'nın hazırladığı tasarı, 19. Nisan'da Bakanlar Kurulu'nda görüşülmüştür.

Tapu'da kadastral harita yoğunluğu

Hakan KUMRU

Erzurum Tapu ve Kadastro Bölge Müdürü Ali Ataman, Bölge genelinde de teknik yönde hata içeren yerlerin kadastral haritasının çıkarıldığını ve yenileme çalışmalarının başladığını söyledi.



Tapu Kadastro Bölge Müdürü Ali Ataman, Bölge genelinde teknik yönde hata içeren yerlerin kadastral haritasının çıkarıldığını ve yenileme çalışmalarının başladığını söyledi.

Karaçoban, Pasinler ve azaize ilçelerinde yenileme çalışmaları yapılmaya başlanıyor. Karaçoban ilçesinde ise çalışmalar başlamıştır. Hedefimiz bölge genelindeki çalışmaların biran önce bitirmeye hedefliyoruz. Yine ilimizde bulunan tapu kadastral binamız fiziki ve mekân iyileştirme çalışması yapıldı. Bununla bağlantılı olarak tadilat çalışması son bulmuştur. Çok uzun süredir kullanılmakta olan Kadastro birimimiz ve Tapu Müdürlüğümüzde ait olan binamızın baştan aşağı yenilenerek en iyi şekilde kaldığı yerden hizmet vermeye devam edecektir. Tadilat kapsamında modern bir görünüme kavuşturulan binamız vatandaşlarımızı iyi bir şekilde hizmet sunacaktır. Tapu Müdürlüğü olarak vatandaş odaklı hizmet sunabilmek için özveriyle çalıştık. Bundan sonra da çalışmaya devam edeceğiz. Halkımızda daha nezih bir ortamda hizmet vereceğiz." dedi

Süper kupa finaline ev sahipliği yapan Erzurum, hem tarihi bir maçta ev sahipliği yaptı, hem de Galatasaray ve Fenerbahçe gibi iki ezeli rakip takım yöneticilerini yemekte buluşturarak, sporda yapılması gereken dostluk ve kardeşliği bir basamak daha ileriye götürdü.

Fair play ödülü Hınıslioğlu'na verilsin

Tarihinde ilk defa süper kupa finaline ev sahipliği yapan Erzurum, hem tarihi bir maçta ev sahipliği yaptı, hem de Galatasaray ve Fenerbahçe gibi iki ezeli rakip takım yöneticilerini yemekte buluşturarak, sporda yapılması gereken dostluk ve kardeşliği bir basamak daha ileriye götürdü.

Süper Kupa Final maçının Erzurum'da oynanması kararının alınmasından ardından harekete geçen Erzurum Ticaret Borsası Yönetim Kurulu Başkanı İ.Hakkı Hınıslioğlu, Hem Türkiye Futbol Federasyonu'na, hem de Galatasaray ve Fenerbahçe Kulüp yetkililerine davetiye göndererek maç öncesi gerçekleştirilecek yemekte bir araya gelme niyetlerini dile getirdi. Davetioğlu cevap veren kulüp ve federasyon yetkilileri bir ilki gerçekleştirerek, fair play adına önemli bir adım attılar. Gerçekleştirildiği organizasyonla tüm kesimlerden olumlu eleştiriler alan Erzurum Ticaret Borsası Yönetim Kurulu Başkanı Hınıslioğlu, Fair Play olgusunun yaygınlaştırılması amacıyla ülkemizde yapılan spor aktivitelerinin bir yaşam tarzı olduğunu daha bir kez benimsenmiş oldu.

Sporda dostluk ve kardeşliğin en güzel örneğinin sergilendiği süper kupa final maç öncesi gerçekleştirilen yemekte, Türkiye Futbol Federasyonu Başkanı Yıldırım Demirören, Galatasaray Spor Kulübü Başkan



Vekili Ali Dürüst, Fenerbahçe Spor Kulübü Başkan Vekili Abdullah Kığılı aynı masa etrafında verdikleri samimi pozla adeta Spor da kardeşlik ve dostluk için be-

yaraz bir sayfa açmış oldular. Bu kadar olumlu bir programı büyük bir heyecanla ve sevgiyle organize ederek, Türk Sporuna ve Türk futboluna büyük bir hizmette bulunan ETB Başkanı Hınıslioğlu göstermiş olduğu üstün gayretleriyle fair play ödülüne en yakın aday olduğunu kanıtlanmış oldu.

MİLLETİN SESİ

FAİR PLAY ÖDÜLÜ ETB BAŞKANI HAKKI HINISLIOĞLU' NA VERİLSİN.

Fair Play ödülü ETB Başkanı Hınıslioğlu'na verilsin

Tarihinde ilk defa süper kupa finaline ev sahipliği yapan Erzurum, hem tarihi bir maçta ev sahipliği yaptı, hem de Galatasaray ve Fenerbahçe gibi iki ezeli rakip takım yöneticilerini yemekte buluşturarak, sporda yapılması gereken dostluk ve kardeşliği bir basamak daha ileriye götürdü.



Süper Kupa Final maçının Erzurum'da oynanması kararının alınmasından ardından harekete geçen Erzurum Ticaret Borsası Yönetim Kurulu Başkanı İ.Hakkı Hınıslioğlu, Hem Türkiye Futbol Federasyonu'na, hem de Galatasaray ve Fenerbahçe Kulüp yetkililerine davetiye göndererek maç öncesi gerçekleştirilecek yemekte bir araya gelme niyetlerini dile getirdi. Davetioğlu cevap veren kulüp ve federasyon yetkilileri bir ilki gerçekleştirerek, fair play adına önemli bir adım attılar.

Gerçekleştirildiği organizasyonla tüm kesimlerden olumlu eleştiriler alan Erzurum Ticaret Borsası Yönetim Kurulu Başkanı Hınıslioğlu, Fair Play olgusunun yaygınlaştırılması amacıyla ülkemizde yapılan spor aktivitelerinin bir yaşam tarzı olduğunu daha bir kez benimsenmiş oldu.

Sporda dostluk ve kardeşliğin en güzel örneğinin sergilendiği süper kupa final maç öncesi gerçekleştirilen yemekte, Türkiye Futbol Federasyonu Başkanı Yıldırım Demirören, Galatasaray Spor Kulübü Başkan Vekili Ali Dürüst, Fenerbahçe Spor Kulübü Başkan Vekili Abdullah Kığılı aynı masa etrafında verdikleri samimi pozla adeta Spor da kardeşlik ve dostluk için beyaz bir sayfa açmış oldular. Bu kadar olumlu bir programı büyük bir heyecanla ve sevgiyle organize ederek, Türk Sporuna ve Türk futboluna büyük bir hizmette bulunan ETB Başkanı Hınıslioğlu göstermiş olduğu üstün gayretleriyle fair play ödülüne en yakın aday olduğunu kanıtlanmış oldu.

ZAMAN

ETB KORUMA KURULUNA EV SAHİPLİĞİ YAPTI-25 Eylül 2012

Koruma kurulu toplandı

Erzurum Ticaret Borsası Koruma Kurulu Toplantısına ev sahipliği yaptı.

Erzurum Cumhuriyet Başsavcılığı Koruma Kurulu Başkanlığının Eylül ayı toplantısı düzenlenen programla gerçekleştirildi.

Her ay düzenli olarak gerçek-

leştirilen
Erzurum
Cumhuriyet
Başsavcılığı
Koruma
Kurulu
Eylül Ayı
Toplantısı
Erzurum



Ticaret Borsası'nda gerçekleştirildi.

Erzurum Ticaret Borsası ev sahipliğinde gerçekleşen Koruma Kurulu Toplantısında Denetimli Serbestlik uygulamaları, Koruma Kurulu Başkanlığı tarafından yürütülen (SODES) Projeleri hakkında, Denetimli Serbestlik ve Yardım

Merkezi Müdür Vekili Zafer Gün tarafından Koruma Kurulu üyelerine bilgiler verildi.

Program çerçevesinde Erzurum Ticaret Borsası Yönetim Kurulu Başkanı

İ.Hakkı Hımslıoğlu, Kurul üyelerine Borsanın faaliyetleri hakkında kısa bilgiler verdi.

Öte yandan ETB'de gerçekleştirilen Koruma Kurulu toplantısına, Erzurum, Cumhuriyet Başsavcısı Ramazan Apaçık, Cumhuriyet Savcısı İsmail Dalan, ETB Başkanı İ.Hakkı Hımslıoğlu ile Kurum ve Kuruluşların temsilcileri katıldı.

ZAMAN

ETB AKREDİTASYON DENETİMİNİ BAŞARIYLA TAMAMLADI – 17 KASIM 2012

ETB denetimden başarıyla geçti



Erzurum Ticaret Borsası (ETB) Türkiye Odalar ve Borsalar Birliği (TOBB) ve Türk Standartları Enstitüsü (TSE)'nin denetçileri tarafından yapılan akreditasyon denetiminden başarıyla geçti.

TSE Baş Denetçisi Gürol Gökçimen ve TOBB Akreditasyon Kurulu Görevlisi Gökse Sevinel, tarafından yapılan denetimde, ETB'nin, Yönetim, Meclis, Borsa mevzuatı, Muamele, Mali Yönetim, İş Planlama Yönetimi, Haberleşme, Bilgi İşlem, Kalite Yönetimi, Üye İlişkileri, İş Geliştirme ve Eğitim gibi konularda yaptığı uygulamalar ve çalışmaları denetlendi.

Erzurum Ticaret Borsası Genel Sekreterlik, Akreditasyon Birimi, Basın Yayın ve Halkla İlişkiler Müşavirliği, Laboratuvar, Kalite Birimi, Muamele, Tescil, Muhasebe ve Bilgi İşlem birimlerinin sorumlularının da hazır bulunduğu denetimde, akreditasyonla ilgili herhangi bir

problem yaşanmadı.

Başarılı geçen denetimin ardından TOBB Akreditasyon Kurulu tarafından hazırlanacak rapor doğrultusunda, Erzurum Ticaret Borsası 2012 yılı itibariyle akreditasyon belgesi almaya hak kazanacak.

Erzurum Ticaret Borsası Yönetim Kurulu Başkanı İ.Hakkı Hımslıoğlu, üyesine, tüccarına, esnafına en iyi hizmeti veren bir Borsa olmayı hedeflediklerini belirterek, "Meclis, Yönetim Kurulu ve Personelimizle her zaman daha iyiye ulaşmak için çaba içerisindeyiz. Yapılan bu denetimden başarılı bir şekilde geçmek bizi ziyadesi ile mutlu etti. Ancak daha iyisini yapmak için bundan sonraki süreçte çalışmalarımız artarak devam edecektir. Kanunlar çerçevesinde yaptığımız çalışmalar ve uygulamalarımızla, üyelerimize ve ilimize layık olduğumuz hizmeti vermeye devam edeceğiz." dedi.

İHA

ETB, akreditasyonu geçti

Yönetim Kurulu Başkanı İ.Hakkı Hınıslioğlu, üyesine, tüccarına, esnafına en iyi hizmeti veren bir Borsa olmayı hedeflediklerini belirtti.



Erzurum Ticaret Borsası (ETB) Türkiye Odalar ve Borsalar Birliği (TOBB) ve Türk Standartları Enstitüsü (TSE)'nin denetçileri tarafından yapılan akreditasyon denetiminden başarıyla geçti. TSE Baş Denetçisi Gürol Gökçimen ve TOBB Akreditasyon Kurulu Görevlisi Göksu Sevinel, tarafından yapılan denetimde, ETB'nin, Yönetim, Meclis, Borsa mevzuatı, Muamele, Mali Yönetim, İş Planlaması Yönetimi, Haberleşme, Bilgi - İşlem, Kalite Yönetimi, Üye İlişkileri, İş Geliştirme ve Eğitim gibi konularda yaptığı uygulamalar ve çalışmalarını denetlendi.

Erzurum Ticaret Borsası Genel Sekreterlik, Akreditasyon Birimi, Basın Yayın ve Halkla İlişkiler Müşavirliği, Laboratuvar, Kalite Birimi, Muamele, Tescil,

Muhasebe ve Bilgi-İşlem birimlerinin sorumlularının da hazır bulunduğu denetimde, akreditasyonla ilgili herhangi bir problem yaşanmadı.

Başarılı geçen denetlemenin ardından TOBB Akreditasyon Kurulu tarafından hazırlanacak rapor doğrultusunda, Erzurum Ticaret Borsası 2012 yılı itibarıyla akreditasyon belgesi almaya hak kazanacak.

Erzurum Ticaret Borsası Yönetim Kurulu Başkanı İ.Hakkı Hınıslioğlu, üyesine, tüccarına, esnafına en iyi hizmeti veren bir Borsa olmayı hedeflediklerini belirterek, "Meclis, Yönetim Kurulu ve Personelimizle her zaman daha iyiye ulaşmak için çaba içerisindeyiz. Yapılan bu denetimden başarılı bir şekilde geçmek bizi ziyadesi ile mutlu etti." dedi.

ZAFER

ETB, YÖNETİMİNDEN YAKUTİYE KAYMAKAMI AHMET KATIRCI'YA ZİYARET - 19 ARALIK 2012



ETB yönetiminden ziyaret

Erzurum Ticaret Borsası Yönetim Kurulu Üyeleri, Erzurum Yakutiye İlçesi Kaymakamı Ahmet Katırcı'ya hayırlı olsun ziyaretinde bulundular.

Erzurum Ticaret Borsası Yönetim Kurulu Başkanı İ.Hakkı Hınıslioğlu başkanlığındaki Yönetim Kurulu Üyeleri, Kemal Aras, Vedat Altunkaynak, Aziz Kerimi, Necmi Dursun, Yakutiye Kaymakamı Ahmet Katırcı'yı makamında ziyaret ederek hayırlı olsun temennisinde bulundu.

Samimi bir ortamda gerçekleşen ziyarette, konuşan Yakutiye İlçesi Kaymakamı Ahmet Katırcı, ziyaretten duyduğu memnuniyeti dile getirerek, amacının Yakutiye ilçesine layık bir kaymakamlık görevini yürütmek olduğunu vurgulayarak, "Ül-

kemizin her bir köşesinde görev yapmak kutsal bir görevdir. İnaniyorum ki, Yakutiye ilçemize de önemli hizmetler sunacağız. Mesaimizi Yakutiye insanının refah ve huzur içerisinde yaşamasına harcayacağız" dedi.

Erzurum Ticaret Borsası Yönetim Kurulu Başkanı İ.Hakkı Hınıslioğlu ise, "İlimizin en kalabalık ve en yoğun ilçesi olan Yakutiye İlçemizin, Kaymakamlık bünyesinde yaptığı çalışmaları takdir ediyoruz. İnşallah bundan sonraki aşamalarda da, İlimiz ve İlçemiz için Erzurum Ticaret Borsası olarak her türlü desteği sunmaya hazırız, inaniyorum ki, birlikte bir çok hizmeti Yakutiye İlçemiz için başarı ile gerçekleştireceğiz" dedi.