



İÇİNDEKİLER



Erzurum
Ticaret Borsası
2014
Yılı Faaliyet Raporu

Adres :
Alipaşa Mah.Musalla
Cad. No 19 ERZURUM
Telefon :
0442-242 02 40 / 41 /42
Faks :
0442-242 02 44
İnternet :
www.erkurumb.org.tr
e-mail:
erkurumb@tobb.org.tr

TAKDİM (Borsa Yönetim Kurulu Başkanı)	3
1- Borsamız Organları, Personeli, Tesisleri ve Gayrimenkulleri ile Gerçekleştirdiği Faaliyetler	
A. Meslek komiteleri	4
B. Meclis üyeleri	5
C. Yönetim kurulu üyeleri	7
D. Birlik genel kurul delegeleri	8
E. Borsa personeli	9
F. Borsa tesis ve gayrimenkulleri	11
G-Genel Değerlendirme ve Bazı İstatistik Bilgiler.....	12
H-İnternet Sitemiz.....	38
I)-2006 – 2014 Yıllarında Borsamıza En Fazla Tescil Ücreti Ödeyenler	39
2 – 2014 Yılı Hesap Sonuçlarımız	
A-2014 Yılı Mizanı.....	43
B-2014 Yılı Kesin Bütçesi.....	49
C-2014 Yılı Bilançosu	54
3 – Projelerimiz	
A-Organize Hayvancılık Bölgesi	57
B-Kanola (Kolza) Üretim Teknolojisi ve Sistemleri.....	59
C-Ayçiçeği Üretimi	61
D-Erzurum Toptancılar Sitesi	64
E-Tritikale Projesi	65
F-Modern Hayvan Pazarı Projesi	73
G-Abigem Vakumlu Paketleme ve Soğuk Hava Deposu Projesi.....	73
H-Civil Peynir Coğrafi İşaret Tescil Belgesi.....	74
I-TS EN İSO 9001:2008 Kalite Yönetim Sistem Belgemiz.....	75
İ-KOSGEB Uygulamalı Girişimcilik Eğitim Projesi	76
J-Kadayıf Dolması Coğrafi İşaret Tescil Belgesi.....	79
K-Erzurum Göğermiş Peyniri Coğrafi İşaret Tescil Belgesi	80
L-Akredite Borsa Belgemiz.....	81
M)-Laboratuvar (TS EN İSO 17025) Akreditasyon Belgemiz.....	82
N)-SODES Hayat Birlikte Güzel Projesi	83
4 – Aktivitelerimiz	85
5- 2010 - 2014 Dönemine Ait Borsamız İstatistikleri.	
A. 2010 - 2014 Dönemine ait işlem hacmi	91
B. 2010 - 2014 Dönemine ait işlem kıymeti	109
C. 2010 - 2014 Dönemine ait fiyatlar	111
6- 2014 Yılına Ait İşlem Hacmi, İşlem Kıymeti, Fiyatlar.	
A. 2014 Yılı aylar itibarıyla işlem hacmi	130
B. 2014 Yılı aylar itibarıyla sınıflandırılmış işlem kıymeti	152
C. 2014 Yılı aylar itibarıyla fiyat ortalamaları.....	154
D. 2014 Yılında İhracı Yapılan Ürünler	176
7-Basında Biz.....	178

TAKDİM



YENİ UFUKLARA KARARLI ADIMLARLA İLERLEMekteYİZ...

Bir yılı daha geride bıraktık..

Yaptığımız çalışmalarımıza her geçen yıl yenilerini eklemenin gururunu yaşadık.

SODES “ Hayat Birlikte Güzel ” Projesi ile Engelleri aşarak engelsiz bir yaşamı engelli kardeşlerimizin hizmetine sunduk. Yaklaşık Bir yıldır devam eden SODES “Hayat Birlikte Güzel” Projesi ile Engelli vatandaşlarımıza ,Engelsiz bir yaşamı aşılamaaya çalıştık.

Engelli insanların ve bütün toplumun faydalanması adına; engelleri ortadan kaldıracak koşullar üretmek, rehabilitasyon ve destek hizmetlerini geliştirmek, yeterli sosyal koruma sağlamak, kapsayıcı politikalar ve programlar oluşturmak, var olan ve yeni standartlar ile yasaları yürürlüğe sokmak için bütün ilgili paydaşlara - Sivil toplum örgütlerine ve engelli insanların sosyal yaşantılarına yönelik atılacak adımlar da herkese çok büyük görevler düştüğünün altını çizmekte fayda var.

Ve engelli insanların; hem uygulamada hem de karar alma sürecinde bu çabalarının merkezin de olması gerektiğine güçlü bir vurgu yapmakta fayda var diye düşünmekteyim.

Yine Yukarıdaki bilgiler ışığında Erzurum Ticaret Borsası Bünyesinde kurulması planlanan uzun uğraş ve çabaların sonucunda ,tüm Resmi Kurumların mutabakatı alınarak, çalışmalarına başlanan Erzurum Ticaret Borsası “ Canlı Hayvan Borsası” çalışmalarında da uzun bir yol kat etmenin gururunu yaşadık.

Erzurum Büyükşehir Belediyesi Meclisinden geçerek yasalaşan “ Canlı Hayvan Borsası” projesi şu an da Gıda Tarım ve Hayvancılık Bakanlığı’na sunulmuş olup, Bakanlığın onayı ardından tamamlanması için son sürat çalışmalarına devam edecektir.

Erzurum Ticaret Borsası üstlendiği görev ve sorumlulukları çerçevesinde ,ilimiz ve bölgemiz de ki çiftçi esnaf ve tüccarların çalışmalarını yakından takip etmekte olup, Ülkemizin kalkınması ve gelişmesi noktasında Katma değer sağlamaya devam etmektedir.

Ürettiği ve geliştirdiği başarılı projelerle ilimiz ve bölgemizdeki esnaf tüccar ve çiftçilerin hizmetine kendini adanmış olan borsamız yeni ufuklara kararlı adımlarla ilerlemektedir.

Yeni yılda yeni çalışmalara ışık tutacak projeleri hayata geçirmeyi amaçlayan kurumumuz başarılı ve özverili çalışmaları hayata geçirmeye devam edecektir.

Projesi tamamlanan ve 2015 yılında temellini atmayı planladığımız “**Modern Hayvan Pazarı ve Canlı Hayvan Borsası**” inşallah, tamamlandığında ilimizin ve bölgemizin hayvancılık ihtisas üssü haline gelecektir.

İ.Hakkı HINISLIOĞLU
Erzurum Ticaret Borsası
Yönetim Kurulu Başkanı

I.Borsamız organları, personeli, tesisleri ve gayrimenkulleri ile Gerçekleştirdiği Faaliyetler

Anayasamızın 135 inci maddesi gereğince Oda ve Borsalarımızın kendi üyeleri tarafından, kanunda gösterilen usullere göre, yargı gözetimi altında gizli oyla seçilen organlar eliyle yönetildiği 5174 sayılı kanunun 36 - 38 – 40. maddeleri gereğince de meslek komiteleri ve meclis üyeleri ve yönetim kurulu seçimleri 4 yılda bir yapılmaktadır.

A - MESLEK KOMİTELERİ

Borsamızın 31/12/2014 tarihi itibariyle toplam 1473 kayıtlı üyesi mevcut olup, bu üyeler 13 ayrı meslek komitesinde toplanmış bulunmaktadır. Meslek komitelerinin adları aşağıda belirtilmiştir.

- 1 – 1.Meslek Komitesi
- 2 – 2.Meslek Komitesi
- 3 – 3.Meslek Komitesi
- 4 – 4.Meslek Komitesi
- 5 – 5.Meslek Komitesi
- 6 – 6.Meslek Komitesi
- 7 – 7.Meslek Komitesi
- 8 – 8.Meslek Komitesi
- 9 – 9.Meslek Komitesi
- 10 – 10.Meslek Komitesi
- 11 – 11.Meslek Komitesi
- 12 – 12.Meslek Komitesi
- 13 – 13.Meslek Komitesi

Yukarıda belirtilen her meslek komitesinin beş veya yedi temsilci üyesi bulunmakta ve bu temsilcilerden 2 veya 3 üye Borsa meclisine seçilmektedir.

B - MECLİS ÜYELERİ

15.05.2013 tarihinde yapılan meclis üyeliği seçimleri neticesinde toplam 37 kişiden oluşan meclis üyeleri isimleri aşağıda belirtilmiştir.

ERZURUM TİCARET BORSASI

B - MECLİS ÜYELERİ

15.05.2013 tarihinde yapılan meclis üyeliği seçimleri neticesinde oluşan meclis üyeleri isimleri aşağıda belirtilmiştir.



Abdurrezak CELLAT
Meclis Başkan Yardımcısı



Mehmet AĞÜN
Meclis Başkanı



Vahdettin YILDIZ
Meclis Başkan Yardımcısı



İ. Hakkı HINISLIOĞLU
Meclis Üyesi




Kemal ARAS
Meclis Üyesi



İsmail YEŞİLYURT
Meclis Üyesi



Necmi DURSUN
Meclis Üyesi




Zihni DURAKOĞLU
Meclis Üyesi



İbrahim MUTLU
Meclis Üyesi



İbrahim TURAN
Meclis Üyesi



Naci ÜNLÜ
Meclis Üyesi




Mustafa ERGİN
Meclis Üyesi



Vedat ALTUNKAYNAK
Meclis Üyesi



İdris BOZKURT
Meclis Üyesi



Kadir YILDIRIM
Meclis Üyesi



Vesfi KOÇ
Meclis Üyesi



Taner ÇELİK
Meclis Üyesi



Bedrettin ÇİFTÇİ
Meclis Üyesi



Sinan BAŞKAYA
Meclis Üyesi

ERZURUM TİCARET BORSASI



Yusuf OLUROĞULLARI
Meclis Üyesi



A.Mustafa YÜKSEL
Meclis Üyesi



Sabri İNCEKAN
Meclis Üyesi



İzzettin ÜLGÜ
Meclis Üyesi



Sedrettin GÖKOĞLAN
Meclis Üyesi



Mahir KÖSE
Meclis Üyesi




Yaşar YETİŞİR
Meclis Üyesi



Cemal ARAS
Meclis Üyesi



M.Nuri HINISLIOĞLU
Meclis Üyesi



M.Emin HINISLIOĞLU
Meclis Üyesi



Nihat KESKİN
Meclis Üyesi



Selçuk KOÇ
Meclis Üyesi



Mehmet ÖZDEMİR
Meclis Üyesi



Ferit YILDIZ
Meclis Üyesi



Nihat ARSLAN
Meclis Üyesi

C - YÖNETİM KURULU ÜYELERİ

18.05.2013 Tarihinde yapılan Yönetim Kurulu Başkan ve üyeleri seçimleri neticesinde toplam 9 kişiden oluşan yönetim kurulu üyelerinin isimleri aşağıda belirtilmiştir. .



Kemal ARAS
Yönetim Kurulu Başkan Yardımcısı



İ. Hakkı HINISLIOĞLU
Yönetim Kurulu Başkanı



İsmail YEŞİLYURT
Yönetim Kurulu Başkan Yardımcısı



İbrahim MUTLU
Yönetim Kurulu Üyesi
Sayman Üye




Necmi DURSUN
Yönetim Kurulu Üyesi



Zihni DURAKOĞLU
Yönetim Kurulu Üyesi



İbrahim TURAN
Yönetim Kurulu Üyesi



Naci ÜNLÜ
Yönetim Kurulu Üyesi



Mustafa ERGİN
Yönetim Kurulu Üyesi

D - BİRLİK GENEL KURUL DELEGELERİ

18.05.2013 Tarihinde yapılan Birlik Genel Kurulu Delegeleri seçimleri neticesinde toplam 5 kişiden oluşan Genel Kurul Delegelerinin isimleri aşağıda belirtilmiştir. .



İ. Hakkı HINISLIOĞLU
Temsilci Delege



Kemal ARAS
Birlik Genel Kurul Delegesi



M.Nuri HINISLIOĞLU
Birlik Genel Kurul Delegesi



Vesfi KOÇ
Birlik Genel Kurul Delegesi



Vahdettin YILDIZ
Birlik Genel Kurul Delegesi

ERZURUM TİCARET BORSASI
E - BORSAMIZ PERSONELLERİ

Borsamızda çalışan toplam personel sayısı 31 kişi olup, isimleri ve görevleri aşağıda belirtilmiştir.



Veysel G.BİLİCİ
Genel Sekreter



Ensar KORUCUK
Genel Sekreter Yrd.



Aynur BABAGİL
Genel Sekreter Yrd.



Tolga KUZHEY
Muhasebe Müdürü



Mücahit VELİOĞULLARI
Tescil İş.Şb.Müdürü



Fuat AYDEMİR
Canlı Hayvan İş.Şb.Müdürü



Sevil İLHAN
Hukuk Müşaviri



Ayla Ulaş BALTACI
Muhasebe Memuru



Sibel YÜKSEL
Söz.Muhasebe Memuru



Hasan ALTUN
Veznedar



Efendi AYCAN
Tescil Memuru



Tugay YAŞARBAŞ
Tescil Memuru




Erdoğan LALOĞLU
Tescil Memuru



Tuncay ATA
Muamelat Memuru



Feridun KARAÇELİKLER
Tartı Memuru



Mahmut Bahadır UYGUR
Söz.Tartı Memuru



A.Selçuk BİLİRDÖNMEZ
Basın Danışmanı



Kübra Özlem YANLIÇ
Gıda Mühendisi



Nurseda DİNÇER
Söz.Numune Kabul



Musa BAŞAR
Söz.Bilgi İşlem Memuru

ERZURUM TİCARET BORSASI



Vedat SUCU
Söz.Pers.Şoför



Ahmet AYDIN
Şoför



İ.Hakkı ÖZGÜNDOĞDU
Şoför



Şenol DİLER
Şoför



Osman ERVERDİ
Bekçi



Ercan OSMANOĞLU
Söz. Bekçi



Mükremin BURAK
Aşçı



Arzu Şengül
Sözleşmeli Personel



Sedat YILMAZ
Sözleşmeli Odacı



Sever TOPAL
Sözleşmeli Odacı



Abdulhalik LEVENT
Sözleşmeli Odacı

Borsamız personellerinden Yasin ÇİNGİLİÇ kendi isteği ile istifa ederek kurumumuzdan 27/11/2014 tarihi itibarıyla ilişkisi kesilmiştir.

F - BORSAMIZIN TESİS VE GAYRİMENKULLERİ

Borsamız 1.000 m² üzerine yapılmış bir borsa binasına sahiptir. Giriş ve üst kat ile bodrum katı olmak üzere toplam 3 kattan müteşekkildir.



Borsamız Merkez Binası Eski Hali



Borsamız Merkez Binası Yeni Hali

Zemin katta bulunan B/5 ve B/7 nolu dükkanlar tadilat yaptırılarak laboratuvar haline getirilmiş Gıda, Yem tahlil ve analiz makinaları son teknoloji cihazları ile donatılmıştır. Laboratuvar 1999 yılının başından itibaren faaliyete geçmiştir. Bölgemizin tek geniş kapsamlı laboratuvarına ilimiz üreticisi, sanayicisi, tüccarı ve ihracatçısı kavuşmuş olacaktır. Bölgemizde böyle bir laboratuvarın olması, en basit bir patates tahlili için, bölgemiz ihracatçıları batıya gidip analiz yaptırma durumundan kurtarılmıştır.

Ayrıca 2007 Yılı içerisinde Borsamız Merkez Binası Dış Cephesi restore edilerek modern bir görünüm kazandırılmıştır.



Borsamız Merkez Binası Eski Hali



Borsamız Merkez Binası Yeni Hali

Yine 2007 yılı içerisinde Merkez Binamızın giriş katı sağ taraftaki dükkan yerleri tadilat yaptırılarak Üyelerimize daha verimli ve hızlı bir şekilde hizmet vermek amacıyla Tescil ve Vezne servisi bu kata taşınmıştır. Ayrıca yine bu katta modern bir şekilde bayan ve erkek Tuvaleti yaptırılmıştır.



Borsamız Tescil ve Vezne Servisi, Yeni Tuvalet ile Toplantı Salonunun bulunduğu giriş kattan görünüm.



G – GENEL DEĞERLENDİRME VE BAZI İSTATİSTİKİ GÖSTERGELER

Yapmış olduğu tescillerden dolayı Stopaj vergisi yatırılmasına ön ayak olan Erzurum Ticaret Borsası'mızın yıllar itibariyle vergi dairelerine yatırdığı stopaj vergisi miktarları ise aşağıda ki tabloda görülmektedir.

YILLAR	KAZIM KARABEKİR V.D.	AZİZİYE V.D.	DİĞER V.D.	GENEL TOPLAM
2005	156.571,56 TL	197.975,88 TL	-	354.547,44 TL
2006	228.562,66 TL	285.694,94 TL	-	514.257,60 TL
2007	230.443,15 TL	324.669,07 TL	-	555.112,22 TL
2008	214.595,50 TL	292.242,32 TL	-	506.837,82 TL
2009	354.514,32 TL	322.706,32 TL	480.936,80 TL	1.158.157,44 TL
2010	608.688,15 TL	392.341,47 TL	251.762,94 TL	1.252.792,56 TL
2011	449.120,14 TL	941.644,31 TL	761.417,15 TL	2.152.181,60 TL
2012	1.556.501,00 TL	675.513,83 TL	531.728,30 TL	2.763.743,13 TL
2013	1.328.732,22 TL	797.545,44 TL	633.548,00 TL	2.759.825,66 TL
2014	1.327.661,94 TL	950.114,39 TL	420.416,06 TL	2.698.192,39 TL
TOPLAM	6.455.390,64 TL	5.180.447,97 TL	3.079.809,25 TL	14.715.647,86 TL

Sosyal Aktivitelerimiz;

2014 yılı içerisinde 7.325,64 TL si Eğitim Yardımlarına 80.428,16TL si Sosyal Yardımlara olmak üzere toplam 122.554,87 TL yardım amaçlı olarak dağıtılmıştır.

Erzurum Ticaret Borsası Kayıt Durumuna gelince;

Borsamızda 2014 yılında 51 şirket kaydı olurken 67 şirketin kaydı silinmiştir 49 şahıs firması kaydı yapılırken, 163 şahıs firması faaliyetine son vermiştir. Bu gelişmelerden sonra Erzurum Ticaret Borsasına Kayıtlı üye sayısı 1.641 olurken, bunlardan 1.473'ü faal üyedir. Faal üyelere Şirket sayısı 514 , şahıs firmaları ise 959 adet olmuştur. Borsamıza kayıtlı toplam üye sayısının % 34,89'unu Şirketler , % 65,11'ini Şahıs firmaları meydana getirmektedir.

BAZI İSTATİSTİK GÖSTERGELER

Çeşitli kaynaklardan derlenen bazı istatistik veriler.

Yıllara Göre İl Nüfusları, 2007-2013

İl	Toplam nüfus						
	2007	2008	2009	2010	2011	2012	2013
Toplam	70 586 256	71 517 100	72 561 312	73 722 988	74 724 269	75 627 384	76 667 864
Adana	2 006 650	2 026 319	2 062 226	2 085 225	2 108 805	2 125 635	2 149 260
Adıyaman	582 762	585 067	588 475	590 935	593 931	595 261	597 184
Afyonkarahisar	701 572	697 365	701 326	697 559	698 626	703 948	707 123
Ağrı	530 879	532 180	537 665	542 022	555 479	552 404	551 177
Amasya	328 674	323 675	324 268	334 786	323 079	322 283	321 977
Ankara	4 466 756	4 548 939	4 650 802	4 771 716	4 890 893	4 965 542	5 045 083
Antalya	1 789 295	1 859 275	1 919 729	1 978 333	2 043 482	2 092 537	2 158 265
Artvin	168 092	166 584	165 580	164 759	166 394	167 082	169 334
Aydın	946 971	965 500	979 155	989 862	999 163	1 006 541	1 020 957
Balıkesir	1 118 313	1 130 276	1 140 085	1 152 323	1 154 314	1 160 731	1 162 761
Bilecik	203 777	193 169	202 061	225 381	203 849	204 116	208 888
Bingöl	251 552	256 091	255 745	255 170	262 263	262 507	265 514
Bitlis	327 886	326 897	328 489	328 767	336 624	337 253	337 156
Bolu	270 417	268 882	271 545	271 208	276 506	281 080	283 496
Burdur	251 181	247 437	251 550	258 868	250 527	254 341	257 267
Bursa	2 439 876	2 507 963	2 550 645	2 605 495	2 652 126	2 688 171	2 740 970
Çanakkale	476 128	474 791	477 735	490 397	486 445	493 691	502 328
Çankırı	174 012	176 093	185 019	179 067	177 211	184 406	190 909
Çorum	549 828	545 444	540 704	535 405	534 578	529 975	532 080
Denizli	907 325	917 836	926 362	931 823	942 278	950 557	963 464
Diyarbakır	1 460 714	1 492 828	1 515 011	1 528 958	1 570 943	1 592 167	1 607 437
Edirne	396 462	394 644	395 463	390 428	399 316	399 708	398 582
Elazığ	541 258	547 562	550 667	552 646	558 556	562 703	568 239
Erzincan	213 538	210 645	213 288	224 949	215 277	217 886	219 996
Erzurum	784 941	774 967	774 207	769 085	780 847	778 195	766 729
Eskişehir	724 849	741 739	755 427	764 584	781 247	789 750	799 724
Gaziantep	1 560 023	1 612 223	1 653 670	1 700 763	1 753 596	1 799 558	1 844 438
Giresun	417 505	421 766	421 860	419 256	419 498	419 555	425 007
Gümüşhane	130 825	131 367	130 976	129 618	132 374	135 216	141 412
Hakkari	246 469	258 590	256 761	251 302	272 165	279 982	273 041
Hatay	1 386 224	1 413 287	1 448 418	1 480 571	1 474 223	1 483 674	1 503 066
Isparta	419 845	407 463	420 796	448 298	411 245	416 663	417 774
Mersin	1 595 938	1 602 908	1 640 888	1 647 899	1 667 939	1 682 848	1 705 774
İstanbul	12 573 836	12 697 164	12 915 158	13 255 685	13 624 240	13 854 740	14 160 467
İzmir	3 739 353	3 795 978	3 868 308	3 948 848	3 965 232	4 005 459	4 061 074
Kars	312 205	312 128	306 536	301 766	305 755	304 821	300 874
Kastamonu	360 366	360 424	359 823	361 222	359 759	359 808	368 093
Kayseri	1 165 088	1 184 386	1 205 872	1 234 651	1 255 349	1 274 968	1 295 355
Kırklareli	333 256	336 942	333 179	332 791	340 199	341 218	340 559
Kırşehir	223 170	222 735	223 102	221 876	221 015	221 209	223 498
Kocaeli	1 437 926	1 490 358	1 522 408	1 560 138	1 601 720	1 634 691	1 676 202
Konya	1 959 082	1 969 868	1 992 675	2 013 845	2 038 555	2 052 281	2 079 225
Kütahya	583 910	565 884	571 804	590 496	564 264	573 421	572 059
Malatya	722 065	733 789	736 884	740 643	757 930	762 366	762 538
Manisa	1 319 920	1 316 750	1 331 957	1 379 484	1 340 074	1 346 162	1 359 463
Kahramanmaraş	1 004 414	1 029 298	1 037 491	1 044 816	1 054 210	1 063 174	1 075 706

ERZURUM TİCARET BORSASI

Mardin	745 778	750 697	737 852	744 606	764 033	773 026	779 738
Muğla	766 156	791 424	802 381	817 503	838 324	851 145	866 665
Muş	405 509	404 309	404 484	406 886	414 706	413 260	412 553
Nevşehir	280 058	281 699	284 025	282 337	283 247	285 190	285 460
Niğde	331 677	338 447	339 921	337 931	337 553	340 270	343 658
Ordu	715 409	719 278	723 507	719 183	714 390	741 371	731 452
Rize	316 252	319 410	319 569	319 637	323 012	324 152	328 205
Sakarya	835 222	851 292	861 570	872 872	888 556	902 267	917 373
Samsun	1 228 959	1 233 677	1 250 076	1 252 693	1 251 729	1 251 722	1 261 810
Siirt	291 528	299 819	303 622	300 695	310 468	310 879	314 153
Sinop	198 412	200 791	201 134	202 740	203 027	201 311	204 568
Sivas	638 464	631 112	633 347	642 224	627 056	623 535	623 824
Tekirdağ	728 396	770 772	783 310	798 109	829 873	852 321	874 475
Tokat	620 722	617 158	624 439	617 802	608 299	613 990	598 708
Trabzon	740 569	748 982	765 127	763 714	757 353	757 898	758 237
Tunceli	84 022	86 449	83 061	76 699	85 062	86 276	85 428
Şanlıurfa	1 523 099	1 574 224	1 613 737	1 663 371	1 716 254	1 762 075	1 801 980
Uşak	334 115	334 111	335 860	338 019	339 731	342 269	346 508
Van	979 671	1 004 369	1 022 310	1 035 418	1 022 532	1 051 975	1 070 113
Yozgat	492 127	484 206	487 365	476 096	465 696	453 211	444 211
Zonguldak	615 890	619 151	619 812	619 703	612 406	606 527	601 567
Aksaray	366 109	370 598	376 907	377 505	378 823	379 915	382 806
Bayburt	76 609	75 675	74 710	74 412	76 724	75 797	75 620
Karaman	226 049	230 145	231 872	232 633	234 005	235 424	237 939
Kırıkkale	280 234	279 325	280 834	276 647	274 992	274 727	274 658
Batman	472 487	485 616	497 998	510 200	524 499	534 205	547 581
Şırnak	416 001	429 287	430 424	430 109	457 997	466 982	475 255
Bartın	182 131	185 368	188 449	187 758	187 291	188 436	189 139
Ardahan	112 721	112 242	108 169	105 454	107 455	106 643	102 782
Iğdır	181 866	184 025	183 486	184 418	188 857	190 409	190 424
Yalova	181 758	197 412	202 531	203 741	206 535	211 799	220 122
Karabük	218 463	216 248	218 564	227 610	219 728	225 145	230 251
Kilis	118 457	120 991	122 104	123 135	124 452	124 320	128 586
Osmaniye	452 880	464 704	471 804	479 221	485 357	492 135	498 981
Düzce	323 328	328 611	335 156	338 188	342 146	346 493	351 509

Kaynak: Adrese Dayalı Nüfus Kayıt Sistemi (ADNKS)

ERZURUM TİCARET BORSASI

İllerin Aldığı, Verdiği Göç, Net Göç ve Net Göç Hızı

Dönem	İl	Toplam nüfus	Aldığı göç	Verdiği göç	Net göç	Net göç hızı (‰)
Genel Nüfus Sayımları						
2012-2013	Toplam	76 667 864	2 534 279	2 534 279	0	0
	Adana	2 149 260	50 598	62 933	-12.335	-5,7
	Adıyaman	597 184	15 715	24 077	-8.362	-13,9
	Afyonkarahisar	707 123	22 200	26 799	-4.599	-6,5
	Ağrı	551 177	14 725	28 477	-13.752	-24,6
	Amasya	321 977	12 379	14 658	-2.279	-7,1
	Ankara	5 045 083	186 642	153 791	32.851	6,5
	Antalya	2 158 265	88 605	64 075	24.530	11,4
	Artvin	169 334	10 053	8 644	1.409	8,4
	Aydın	1 020 957	34 688	32 338	2.350	2,3
	Balıkesir	1 162 761	38 710	39 688	-978	-0,8
	Bilecik	208 888	10 231	9 202	1.029	4,9
	Bingöl	265 514	10 968	10 940	28	0,1
	Bitlis	337 156	11 314	16 174	-4.860	-14,3
	Bolu	283 496	13 138	12 401	737	2,6
	Burdur	257 267	11 156	10 001	1.155	4,5
	Bursa	2 740 970	75 518	61 744	13.774	5,0
	Çanakkale	502 328	24 766	18 238	6.528	13,1
	Çankırı	190 909	22 290	16 991	5.299	28,1
	Çorum	532 080	17 073	21 460	-4.387	-8,2
	Denizli	963 464	27 088	24 039	3.049	3,2
	Diyarbakır	1 607 437	35 466	47 949	-12.483	-7,7
	Edirne	398 582	16 255	17 000	-745	-1,9
	Elazığ	568 239	21 433	21 303	130	0,2
	Erzincan	219 996	12 662	12 884	-222	-1,0
	Erzurum	766 729	23 398	39 997	-16.599	-21,4
	Eskişehir	799 724	33 893	28 329	5.564	7,0
	Gaziantep	1 844 438	41 978	42 291	-313	-0,2
	Giresun	425 007	23 453	20 170	3.283	7,8
	Gümüşhane	141 412	16 677	11 162	5.515	39,8
	Hakkari	273 041	8 007	10 293	-2.286	-8,3
	Hatay	1 503 066	29 067	39 315	-10.248	-6,8
	Isparta	417 774	18 730	19 807	-1.077	-2,6
	Mersin	1 705 774	51 468	55 482	-4.014	-2,4
	İstanbul	14 160 467	437 922	371 601	66.321	4,7
	İzmir	4 061 074	113 673	99 681	13.992	3,5
	Kars	300 874	11 046	18 072	-7.026	-23,1
	Kastamonu	368 093	19 911	15 658	4.253	11,6
	Kayseri	1 295 355	36 580	33 789	2.791	2,2
	Kırklareli	340 559	14 120	13 297	823	2,4
	Kırşehir	223 498	11 259	11 346	-87	-0,4
	Kocaeli	1 676 202	71 159	54 742	16.417	9,8
	Konya	2 079 225	51 080	55 006	-3.926	-1,9
	Kütahya	572 059	17 875	20 915	-3.040	-5,3
	Malatya	762 538	25 876	33 194	-7.318	-9,6
	Manisa	1 359 463	36 257	36 989	-732	-0,5
	Kahramanmaraş	1 075 706	24 560	29 322	-4.762	-4,4
	Mardin	779 738	22 596	29 525	-6.929	-8,8
	Muğla	866 665	35 246	30 687	4.559	5,3
	Muş	412 553	11 070	20 193	-9.123	-21,9

ERZURUM TİCARET BORSASI

	Nevşehir	285 460	10 322	12 147	-1.825	-6,4
	Niğde	343 658	14 731	15 493	-762	-2,2
	Ordu	731 452	30 792	46 332	-15.540	-21,0
	Rize	328 205	16 842	15 859	983	3,0
	Sakarya	917 373	30 770	27 170	3.600	3,9
	Samsun	1 261 810	38 644	42 504	-3.860	-3,1
	Siirt	314 153	10 866	13 339	-2.473	-7,8
	Sinop	204 568	12 085	9 869	2.216	10,9
	Sivas	623 824	26 354	30 244	-3.890	-6,2
	Tekirdağ	874 475	45 313	31 681	13.632	15,7
	Tokat	598 708	26 987	47 071	-20.084	-33,0
	Trabzon	758 237	25 115	29 988	-4.873	-6,4
	Tunceli	85 428	8 458	5 612	2.846	33,9
	Şanlıurfa	1 801 980	33 383	47 429	-14.046	-7,8
	Uşak	346 508	10 655	10 493	162	0,5
	Van	1 070 113	32 118	38 507	-6.389	-6,0
	Yozgat	444 211	16 688	26 572	-9.884	-22,0
	Zonguldak	601 567	17 006	25 571	-8.565	-14,1
	Aksaray	382 806	11 491	13 726	-2.235	-5,8
	Bayburt	75 620	4 787	4 677	110	1,5
	Karaman	237 939	8 747	9 445	-698	-2,9
	Kırıkkale	274 658	15 089	17 818	-2.729	-9,9
	Batman	547 581	18 816	20 209	-1.393	-2,5
	Şırnak	475 255	13 031	13 753	-722	-1,5
	Bartın	189 139	7 886	8 133	-247	-1,3
	Ardahan	102 782	5 254	7 633	-2.379	-22,9
	İğdır	190 424	6 882	9 779	-2.897	-15,1
	Yalova	220 122	14 670	9 808	4.862	22,3
	Karabük	230 251	13 652	11 676	1.976	8,6
	Kilis	128 586	6 566	6 161	405	3,2
	Osmaniye	498 981	17 338	17 605	-267	-0,5
	Düzce	351 509	12 367	11 306	1.061	3,0

Erzurum İlin Aldığı, Verdiği Göç, Net Göç ve Net Göç Hızı (1975-2012)

Dönem	İl	Toplam nüfus	Aldığı göç	Verdiği göç	Net göç	Net göç hızı (‰)
Genel Nüfus Sayımları						
1975-1980	Erzurum	671 718	30 624	76 717	- 46 093	-66,3
1980-1985	Erzurum	727 608	29 407	78 152	- 48 745	-64,8
1985-1990	Erzurum	736 075	34 250	122 548	- 88 298	-113,2
1995-2000	Erzurum	825 427	50 809	97 300	- 46 491	-54,8
2007-2008	Erzurum	774 967	18 999	43 585	- 24 586	-31,2
2008-2009	Erzurum	774 207	24 830	33 681	- 8 851	-11,4
2009-2010	Erzurum	769 085	23 294	35 711	- 12 417	-16,0
2010-2011	Erzurum	780 847	27 719	33 599	- 5 880	-7,5
2011-2012	Erzurum	778 195	22 551	33 234	-10683	-13,6

Kaynak: Genel Nüfus Sayımı Sonuçları, 1980-2000 ve Adrese Dayalı Nüfus Kayıt Sistemi Sonuçları, 2008-2013

ERZURUM TİCARET BORSASI

Yıllara ve Cinsiyete Göre İl / İlçe Merkezleri ve Belde / Köy Nüfusu

Yıl	Toplam			İl ve ilçe merkezleri			Belde ve köyler		
	Toplam	Erkek	Kadın	Toplam	Erkek	Kadın	Toplam	Erkek	Kadın
Adrese Dayalı Nüfus Kayıt Sistemi									
2007	70 586 256	35 376 533	35 209 723	49 747 859	24 928 985	24 818 874	20 838 397	10 447 548	10 390 849
2008	71 517 100	35 901 154	35 615 946	53 611 723	26 946 806	26 664 917	17 905 377	8 954 348	8 951 029
2009	72 561 312	36 462 470	36 098 842	54 807 219	27 589 487	27 217 732	17 754 093	8 872 983	8 881 110
2010	73 722 988	37 043 182	36 679 806	56 222 356	28 308 856	27 913 500	17 500 632	8 734 326	8 766 306
2011	74 724 269	37 532 954	37 191 315	57 385 706	28 853 575	28 532 131	17 338 563	8 679 379	8 659 184
2012	75 627 384	37 956 168	37 671 216	58 448 431	29 348 230	29 100 201	17 178 953	8 607 938	8 571 015
2013	76 667 864	38 473 360	38 194 504	70 034 413	35 135 795	34 898 618	6 633 451	3 337 565	3 295 886

Yıl	Toplam			İl ve ilçe merkezleri			Belde ve köyler		
	Toplam	Erkek	Kadın	Toplam	Erkek	Kadın	Toplam	Erkek	Kadın
Adrese Dayalı Nüfus Kayıt Sistemi (%)									
2007	100,0	100,0	100,0	70,5	70,5	70,5	29,5	29,5	29,5
2008	100,0	100,0	100,0	75,0	75,1	74,9	25,0	24,9	25,1
2009	100,0	100,0	100,0	75,5	75,7	75,4	24,5	24,3	24,6
2010	100,0	100,0	100,0	76,3	76,4	76,1	23,7	23,6	23,9
2011	100,0	100,0	100,0	76,8	76,9	76,7	23,2	23,1	23,3
2012	100,0	100,0	100,0	77,3	77,3	77,2	22,7	22,7	22,8
2013	100,0	100,0	100,0	91,3	91,3	91,4	8,7	8,7	8,6

Kaynak: Genel Nüfus Sayımı Sonuçları, 1927-2000 ve Adrese Dayalı Nüfus Kayıt Sistemi Sonuçları, 2007-2013

(1) Cinsiyete göre nüfus 1945 ve 1955 yılı cinsiyet oranlarından tahmin edilmiştir.

Erzurum İli Cinsiyete Göre İl / İlçe Merkezi, Belde / Köy Nüfusu ve Nüfus Yoğunluğu, 2007-2013

Yıl	Toplam			İl ve ilçe merkezleri			Belde ve köyler		
	Toplam	Erkek	Kadın	Toplam	Erkek	Kadın	Toplam	Erkek	Kadın
31.12.2007	784 941	393 589	391 352	485 563	244 354	241 209	299 378	149 235	150 143
31.12.2008	774 967	391 588	383 379	485 107	246 732	238 375	289 860	144 856	145 004
31.12.2009	774 207	389 761	384 446	491 038	248 295	242 743	283 169	141 466	141 703
31.12.2010	769 085	384 630	384 455	489 486	245 172	244 314	279 599	139 458	140 141
31.12.2011	780 847	393 081	387 766	505 254	255 056	250 198	275 593	138 025	137 568
31.12.2012	778 195	391 290	386 905	509 474	256 729	252 745	268 721	134 561	134 160
31.12.2013	766 729	384 015	382 714	766 729	384 015	382 714	-	-	-

Kaynak: Adrese Dayalı Nüfus Kayıt Sistemi (ADNKS)

Yıllara, Yaş Grubu ve Cinsiyete Göre Nüfus, 2007-2013

Yıl	Yaş grubu	Toplam	Erkek	Kadın	Toplam Erkek Kadın		
					Oran - (%)		
Adrese Dayalı Nüfus Kayıt Sistemi							
2007	Toplam	70 586 256	35 376 533	35 209 723	100,0	100,0	100,0
	0-14	18 642 391	9 570 773	9 071 618	26,4	27,1	25,8
	15-64	46 943 690	23 655 657	23 288 033	66,5	66,9	66,1
	65 +	5 000 175	2 150 103	2 850 072	7,1	6,1	8,1
2008	Toplam	71 517 100	35 901 154	35 615 946	100,0	100,0	100,0
	0-14	18 788 587	9 646 960	9 141 627	26,3	26,9	25,7
	15-64	47 835 090	24 114 713	23 720 377	66,9	67,2	66,6
	65 +	4 893 423	2 139 481	2 753 942	6,8	6,0	7,7
2009	Toplam	72 561 312	36 462 470	36 098 842	100,0	100,0	100,0
	0-14	18 859 334	9 681 912	9 177 422	26,0	26,6	25,4
	15-64	48 618 564	24 557 794	24 060 770	67,0	67,4	66,7
	65 +	5 083 414	2 222 764	2 860 650	7,0	6,1	7,9
2010	Toplam	73 722 988	37 043 182	36 679 806	100,0	100,0	100,0
	0-14	18 878 582	9 691 297	9 187 285	25,6	26,2	25,0
	15-64	49 516 670	25 020 856	24 495 814	67,2	67,5	66,8
	65 +	5 327 736	2 331 029	2 996 707	7,2	6,3	8,2
2011	Topla	74 724 269	37 532 954	37 191 315	100,0	100,0	100,0
	0-14	18 886 575	9 694 739	9 191 836	25,3	25,8	24,7
	15-64	50 346 979	25 440 290	24 906 689	67,4	67,8	67,0
	65 +	5 490 715	2 397 925	3 092 790	7,3	6,4	8,3
2012	Toplam	75 627 384	37 956 168	37 671 216	100,0	100,0	100,0
	0-14	18 857 179	9 678 382	9 178 797	24,9	25,5	24,4
	15-64	51 088 202	25 803 873	25 284 329	67,6	68,0	67,1
	65 +	5 682 003	2 473 913	3 208 090	7,5	6,5	8,5
2013	Toplam	76 667 864	38 473 360	38 194 504	100,0	100,0	100,0
	0-14	18 849 814	9 675 248	9 174 566	24,6	25,1	24,0
	15-64	51 926 356	26 237 038	25 689 318	67,7	68,2	67,3
	65 +	5 891 694	2 561 074	3 330 620	7,7	6,7	8,7

Kaynak: Adrese Dayalı Nüfus Kayıt Sistemi Sonuçları, 2007-2013

ERZURUM TİCARET BORSASI

Yıllara Göre Dış Ticaret					
Değer - 000 \$					
Yıllar	İhracat	İthalat	Dış ticaret dengesi	Dış ticaret Hacmi	İthalatın İhracatı Karşılama Oranı
	'000 \$	'000 \$	'000 \$	'000 \$	%
1980	2 910 122	7 909 364	-4 999 242	10 819 486	36,8
1981	4 702 934	8 933 374	-4 230 439	13 636 308	52,6
1982	5 745 973	8 842 665	-3 096 692	14 588 639	65,0
1983	5 727 834	9 235 002	-3 507 168	14 962 836	62,0
1984	7 133 604	10 757 032	-3 623 429	17 890 636	66,3
1985	7 958 010	11 343 376	-3 385 367	19 301 386	70,2
1986	7 456 726	11 104 771	-3 648 046	18 561 497	67,1
1987	10 190 049	14 157 807	-3 967 757	24 347 856	72,0
1988	11 662 024	14 335 398	-2 673 374	25 997 422	81,4
1989	11 624 692	15 792 143	-4 167 451	27 416 835	73,6
1990	12 959 288	22 302 126	-9 342 838	35 261 413	58,1
1991	13 593 462	21 047 014	-7 453 552	34 640 476	64,6
1992	14 714 629	22 871 055	-8 156 426	37 585 684	64,3
1993	15 345 067	29 428 370	-14 083 303	44 773 436	52,1
1994	18 105 872	23 270 019	-5 164 147	41 375 891	77,8
1995	21 637 041	35 709 011	-14 071 970	57 346 052	60,6
1996	23 224 465	43 626 642	-20 402 178	66 851 107	53,2
1997	26 261 072	48 558 721	-22 297 649	74 819 792	54,1
1998	26 973 952	45 921 392	-18 947 440	72 895 344	58,7
1999	26 587 225	40 671 272	-14 084 047	67 258 497	65,4
2000	27 774 906	54 502 821	-26 727 914	82 277 727	51,0
2001	31 334 216	41 399 083	-10 064 867	72 733 299	75,7
2002	36 059 089	51 553 797	-15 494 708	87 612 886	69,9
2003	47 252 836	69 339 692	-22 086 856	116 592 528	68,1
2004	63 167 153	97 539 766	-34 372 613	160 706 919	64,8
2005	73 476 408	116 774 151	-43 297 743	190 250 559	62,9
2006	85 534 676	139 576 174	-54 041 498	225 110 850	61,3
2007	107 271 750	170 062 715	-62 790 965	277 334 464	63,1
2008	132 027 196	201 963 574	-69 936 378	333 990 770	65,4
2009	102 142 613	140 928 421	-38 785 809	243 071 034	72,5
2010	113 883 219	185 544 332	- 71 661 113	299 427 551	61,4
2011	134 906 869	240 841 676	- 105 934 807	375 748 545	56,0
2012	152 461 737	236 545 141	- 84 083 404	389 006 877	64,5
2013	151 802 637	251 661 250	-99 858 613	403 463 887	60,3

Kaynak: TÜİK

ERZURUM TİCARET BORSASI

Ülke gruplarına göre yıllık ihracat (Değer: Bin \$)

Ülke grubu	2013	2012	2011	2010	2009
Toplam	151 802 637	152 461 737	134 906 869	113 883 219	102 142 613
A-Avrupa Birliği (AB 28)	63 039 810	59 398 377	62 589 257	52 934 452	47 228 119
B-Türkiye Serbest Bölgeleri	2 412 824	2 294 934	2 544 721	2 083 788	1 957 066
C-Diğer ülkeler	86 350 002	90 768 426	69 772 890	58 864 980	52 957 428
1-Diğer Avrupa (AB Hariç)	14 213 880	14 166 917	12 734 548	11 124 225	11 103 289
2-Kuzey Afrika	10 041 750	9 443 604	6 700 805	7 025 168	7 415 776
3-Diğer Afrika	4 103 794	3 913 246	3 633 016	2 257 898	2 738 866
4-Kuzey Amerika	6 580 293	6 662 554	5 459 299	4 242 435	3 578 829
5-Orta Amerika ve Karayipler	1 004 173	769 630	626 293	597 975	621 826
6-Güney Amerika	2 126 991	2 191 084	1 840 351	1 237 356	677 599
7-Yakın ve Orta Doğu	35 574 660	42 451 153	27 934 772	23 294 873	19 192 808
8-Diğer Asya	12 016 838	10 574 649	10 199 361	8 580 833	6 705 544
9-Avustralya ve Yeni Zelanda	538 473	490 339	480 755	402 591	361 640
10-Diğer Ülke ve Bölgeler	149 150	105 250	163 690	101 627	561 251
D-Seçilmiş ülke grupları					
1-OECD Ülkeleri	68 683 836	66 289 740	67 113 921	57 394 215	52 243 683
2-EFTA Ülkeleri	1 661 908	2 601 134	1 887 252	2 416 381	4 335 560
3-Karadeniz Ekonomik İşbirliği	20 367 992	18 791 305	17 767 964	14 456 173	12 272 591
4-Ekonomik İşbirliği Teşkilatı	11 898 400	16 563 295	9 291 735	7 617 077	5 948 111
5-Bağımsız Devletler Topluluğu	16 924 418	15 074 703	13 376 636	10 288 272	7 957 492
6-Türk Cumhuriyetleri	6 908 137	5 840 703	5 039 884	3 921 072	3 399 485
7-İslam İşbirliği Teşkilatı	49 370 615	55 218 487	37 325 434	32 469 556	28 626 586

ERZURUM TİCARET BORSASI

Ülke gruplarına göre yıllık ithalat (Değer: Bin \$)

Ülke grubu	2013	2012	2011	2010	2009
Toplam	251 661 250	236 545 141	240 841 676	185 544 332	140 928 421
A-Avrupa Birliği (AB 28)	92 457 992	87 657 462	91 439 406	72 391 053	56 616 302
B-Türkiye Serbest Bölgeleri	1 267 869	1 045 827	1 038 057	878 447	965 287
C-Diğer ülkeler	157 935 389	147 841 852	148 364 213	112 274 832	83 346 833
1-Diğer Avrupa (AB Hariç)	41 319 229	37 206 446	35 668 228	30 101 101	25 779 110
2-Kuzey Afrika	3 508 479	3 308 343	3 342 055	3 098 091	2 237 693
3-Diğer Afrika	2 522 630	2 613 447	3 424 658	1 725 916	1 700 198
4-Kuzey Amerika	13 952 865	15 084 268	17 345 670	13 234 069	9 513 149
5-Orta Amerika ve Karayipler	1 362 167	1 069 126	903 455	622 763	475 745
6-Güney Amerika	3 665 676	4 079 580	4 500 367	2 942 329	2 286 192
7-Yakın ve Orta Doğu	22 214 051	21 410 008	20 439 413	13 010 828	7 133 985
8-Diğer Asya	54 648 319	49 602 022	53 143 945	40 343 434	28 748 748
9-Avustralya ve Yeni Zelanda	1 318 247	861 022	806 922	493 033	647 843
10-Diğer Ülke ve Bölgeler	13 423 725	12 607 589	8 789 500	6 703 268	4 824 170
D-Seçilmiş ülke grupları					
1-OECD Ülkeleri	124 206 736	113 723 573	121 327 626	94 162 761	72 965 024
2-EFTA Ülkeleri	10 652 294	5 238 265	5 845 716	4 002 407	2 780 569
3-Karadeniz Ekonomik İşbirliği	41 270 643	41 509 519	38 770 165	32 979 705	27 686 923
4-Ekonomik İşbirliği Teşkilatı	14 802 005	16 429 472	17 305 837	11 607 394	6 009 259
5-Bağımsız Devletler Topluluğu	34 000 176	35 248 191	33 159 169	28 908 734	24 757 453
6-Türk Cumhuriyetleri	3 600 058	3 558 042	3 642 096	2 923 668	1 872 138
7-İslam İşbirliği Teşkilatı	32 074 294	31 690 284	31 417 773	22 200 530	13 357 101

ERZURUM TİCARET BORSASI

Ülkelere göre yıllık ihracat (en çok ihracat yapılan 20 ülke) (Değer: Bin \$)

Sıra	Ülke	2013	2012	2011	2010	2009
	Toplam	151 802 637	152 461 737	134 906 869	113 883 219	102 142 613
1	Almanya	13 702 577	13 124 375	13 950 825	11 479 066	9 793 006
2	Irak	11 948 905	10 822 144	8 310 130	6 036 362	5 123 406
3	İngiltere	8 785 124	8 693 599	8 151 430	7 235 861	5 937 997
4	Rusya Federasyonu	6 964 209	6 680 777	5 992 633	4 628 153	3 189 607
5	İtalya	6 718 355	6 373 080	7 851 480	6 505 277	5 888 958
6	Fransa	6 376 704	6 198 536	6 805 821	6 054 499	6 211 415
7	ABD	5 640 247	5 604 230	4 584 029	3 762 919	3 240 597
8	BAE	4 965 630	8 174 607	3 706 654	3 332 885	2 896 572
9	İspanya	4 334 196	3 717 345	3 917 559	3 536 205	2 818 470
10	İran	4 192 511	9 921 602	3 589 635	3 044 177	2 024 546
11	Çin	3 600 865	2 833 255	2 466 316	2 269 175	1 600 296
12	Hollanda	3 538 043	3 244 429	3 243 080	2 461 371	2 127 297
13	Mısır	3 200 362	3 679 195	2 759 311	2 250 577	2 599 030
14	Suudi Arabistan	3 191 482	3 676 612	2 763 476	2 217 646	1 768 216
15	Azerbaycan	2 960 371	2 584 671	2 063 996	1 550 479	1 400 446
16	Libya	2 753 096	2 139 440	747 629	1 932 370	1 795 117
17	İsrail	2 649 663	2 329 531	2 391 148	2 080 148	1 522 436
18	Romanya	2 616 313	2 495 427	2 878 760	2 599 380	2 201 936
19	Belçika	2 573 804	2 359 575	2 451 030	1 960 441	1 795 682
20	Ukrayna	2 189 245	1 829 207	1 729 760	1 260 423	1 004 772
	Diğerleri	48 900 936	45 980 102	44 552 166	37 685 804	37 202 809

Ülke sıralaması; 2013 yılına göre yapılmıştır.

Ülkelere göre yıllık ihracat, toplam içindeki payı (%)

	Toplam	100,0	100,0	100,0	100,0	100,0
1	Almanya	9,0	8,6	10,3	10,1	9,6
2	Irak	7,9	7,1	6,2	5,3	5,0
3	İngiltere	5,8	5,7	6,0	6,4	5,8
4	Rusya Federasyonu	4,6	4,4	4,4	4,1	3,1
5	İtalya	4,4	4,2	5,8	5,7	5,8
6	Fransa	4,2	4,1	5,0	5,3	6,1
7	ABD	3,7	3,7	3,4	3,3	3,2
8	BAE	3,3	5,4	2,7	2,9	2,8
9	İspanya	2,9	2,4	2,9	3,1	2,8
10	İran	2,8	6,5	2,7	2,7	2,0
11	Çin	2,4	1,9	1,8	2,0	1,6
12	Hollanda	2,3	2,1	2,4	2,2	2,1
13	Mısır	2,1	2,4	2,0	2,0	2,5
14	Suudi Arabistan	2,1	2,4	2,0	1,9	1,7
15	Azerbaycan	2,0	1,7	1,5	1,4	1,4
16	Libya	1,8	1,4	0,6	1,7	1,8
17	İsrail	1,7	1,5	1,8	1,8	1,5
18	Romanya	1,7	1,6	2,1	2,3	2,2
19	Belçika	1,7	1,5	1,8	1,7	1,8
20	Ukrayna	1,4	1,2	1,3	1,1	1,0
	Diğerleri	32,2	30,2	33,0	33,1	36,4

ERZURUM TİCARET BORSASI

Ülkelere göre yıllık ithalat (en çok ithalat yapılan 20 ülke) (Değer: Bin \$)

Sıra	Ülke	2013	2012	2011	2010	2009
	Toplam	251 661 250	236 545 141	240 841 676	185 544 332	140 928 421
1	Rusya Federasyonu	25 064 214	26 625 286	23 952 914	21 600 641	19 450 086
2	Çin	24 685 885	21 295 242	21 693 336	17 180 806	12 676 573
3	Almanya	24 182 422	21 400 614	22 985 567	17 549 112	14 096 963
4	İtalya	12 884 864	13 344 468	13 449 861	10 139 888	7 594 645
5	ABD	12 596 170	14 130 546	16 034 121	12 318 745	8 575 737
6	İran	10 383 217	11 964 779	12 461 532	7 645 008	3 405 986
7	İsviçre	9 645 289	4 304 864	5 018 977	3 153 702	1 999 386
8	Fransa	8 079 840	8 589 896	9 229 558	8 176 600	7 091 795
9	İspanya	6 417 719	6 023 625	6 196 452	4 840 062	3 776 917
10	Hindistan	6 367 791	5 843 638	6 498 651	3 409 938	1 902 607
11	İngiltere	6 281 414	5 629 455	5 840 380	4 680 611	3 473 433
12	Güney Kore	6 088 318	5 660 093	6 298 483	4 764 057	3 118 214
13	BAE	5 384 468	3 596 545	1 649 456	698 421	667 857
14	Ukrayna	4 516 333	4 394 200	4 812 060	3 832 744	3 156 659
15	Yunanistan	4 206 020	3 539 869	2 568 826	1 541 600	1 131 065
16	Belçika	3 843 376	3 690 309	3 959 279	3 213 606	2 371 516
17	Romanya	3 592 568	3 236 425	3 801 297	3 449 195	2 257 963
18	Japonya	3 453 190	3 601 427	4 263 730	3 297 796	2 781 971
19	Hollanda	3 363 585	3 660 634	4 004 955	3 156 000	2 543 073
20	Polonya	3 184 533	3 058 078	3 496 189	2 620 956	1 817 093
	Diğerleri	67 440 035	62 955 148	62 626 053	48 274 844	37 038 881

Ülke sıralaması; 2013 yılına göre yapılmıştır.

Ülkelere göre yıllık ithalat, toplam içindeki payı (%)

	Toplam	100,0	100,0	100,0	100,0	100,0
1	Rusya Federasyonu	10,0	11,3	9,9	11,6	13,8
2	Çin	9,8	9,0	9,0	9,3	9,0
3	Almanya	9,6	9,0	9,5	9,5	10,0
4	İtalya	5,1	5,6	5,6	5,5	5,4
5	ABD	5,0	6,0	6,7	6,6	6,1
6	İran	4,1	5,1	5,2	4,1	2,4
7	İsviçre	3,8	1,8	2,1	1,7	1,4
8	Fransa	3,2	3,6	3,8	4,4	5,0
9	İspanya	2,6	2,5	2,6	2,6	2,7
10	Hindistan	2,5	2,5	2,7	1,8	1,4
11	İngiltere	2,5	2,4	2,4	2,5	2,5
12	Güney Kore	2,4	2,4	2,6	2,6	2,2
13	BAE	2,1	1,5	0,7	0,4	0,5
14	Ukrayna	1,8	1,9	2,0	2,1	2,2
15	Yunanistan	1,7	1,5	1,1	0,8	0,8
16	Belçika	1,5	1,6	1,6	1,7	1,7
17	Romanya	1,4	1,4	1,6	1,9	1,6
18	Japonya	1,4	1,5	1,8	1,8	2,0
19	Hollanda	1,3	1,5	1,7	1,7	1,8
20	Polonya	1,3	1,3	1,5	1,4	1,3
	Diğerleri	26,8	26,6	26,0	26,0	26,3

ERZURUM TİCARET BORSASI

ASGARİ ÜCRETİN				
1981 YILINDAN İTİBAREN GELİŞİMİ TL-BÜRÜT				
	16 YAŞINDAN		16 YAŞINI	
ASGARİ ÜCRETİN	BÜYÜKLER İÇİN		DOLDURMAMIŞLAR İÇİN	
BAŞLANGIÇ TARİHİ	GÜNLÜK	AYLIK	GÜNLÜK	AYLIK
01.05.1981	333.33	10.000,00	223	6.690,00
01.01.1983	540	16.200,00	370	11.100,00
01.04.1984	817,5	24.525,00	562,5	16.875,00
01.10.1985	1.308,00	39.240,00	950	28.500,00
01.07.1987	2.475,00	74.250,00	1.710,00	51.300,00
01.07.1988	4.200,00	126.000,00	2.895,00	86.850,00
01.07.1989	7.500,00	225.000,00	5.175,00	155.250,00
01.08.1990	13.800,00	414.000,00	10.125,00	303.750,00
01.08.1991	26.700,00	801.000,00	19.590,00	587.700,00
01.08.1992	48.300,00	1.449.000,00	37.320,00	1.119.600,00
01.08.1993	83.250,00	2.497.500,00	67.950,00	2.038.500,00
01.09.1994	139.125,00	4.173.750,00	116.250,00	3.487.500,00
01.09.1995	282.000,00	8.460.000,00	236.250,00	7.087.500,00
01.08.1996	567.000,00	17.010.000,00	480.000,00	14.400.000,00
01.08.1997	1.181.253,00	35.437.000,00	997.500,00	29.925.000,00
01.08.1998	1.594.650,00	47.839.500,00	1.355.475,00	40.664.250,00
01.01.1999 -30.06.1999	2.602.500,00	78.075.000,00	2.212.135,00	66.363.750,00
30.06.1999-31.12.1999	3.120.000,00	93.600.000,00	3.610.204,00	79.560.000,00
01.01.2000-30.06.2000	3.660.000,00	109.800.000,00	3.120.000,00	93.600.000,00
30.06.2000-31.12.2000	3.960.000,00	118.800.000,00	3.375.000,00	101.250.000,00
01.01.2001-30.06.2001	4.665.000,00	139.950.000,00	3.965.250,00	118.957.500,00
01.08.2001-31.12.2001	5.598.000,00	167.940.000,00	4.758.300,00	142.749.000,00
01.01.2002-30.06.2002	7.400.025,00	222.000.750,00	6.290.025,00	188.700.750,00
01.07.2002-31.12.2002	8.362.500,00	250.875.000,00	7.107.000,00	213.210.000,00
01.01.2003	10.200.000,00	306.000.000,00	8.550.000,00	256.500.000,00
01.01.2004-01.07.2004	14.100.000,00	423.000.000,00	12.000.000,00	360.000.000,00
01.07.2004-31.12.2004	14.805.000,00	444.150.000,00	12.600.000,00	378.000.000,00
01.01.2005-31.12.2005	16.290.000,00	488.700.000,00	13.860.000,00	415.800.000,00
01.01.2005-01.12.2005(*)	16,29 YTL	488,70 YTL	13,86 YTL	415,80 YTL
01.01.2006-31.12.2006	17,70 YTL	531,00 YTL	15,00 YTL	450,00 YTL
01.01.2007-30.06.2007	18,75 YTL	562,50 YTL	15,89 YTL	476,70 YTL
01.07.2007-31.12.2007	19,50 YTL	585,00 YTL	16,38 YTL	491,40 YTL
01.01.2008-30.06.2008	20,28 YTL	608,40 YTL	17,18 YTL	515,40 YTL
01.07.2008-31.12.2008	21,29 YTL	638,70 YTL	18,02 YTL	540,60 YTL
01.01.2009-30.06.2009	22,14	666,00	18,88	567,00
01.07.2009-31.12.2009	23,00	693,00	19,65	589,50
01.01.2010-30.06.2010	24,30	729,00	20,70	621,00

ERZURUM TİCARET BORSASI

01.07.2010-31.12.2010	25,35	760,50	21,60	648,00
01.01.2011-30.06.2011	26,55	796,50	22,65	679,50
01.07.2011-31.12.2011	27,90	837,00	23,85	715,50
01.01.2012-30.06.2012	29,55	886,50	25,35	760,50
01.07.2012-31.12.2012	31,35	940,50	26,85	805,50
01/01/2013-30/06/2013	32,62	978,60	27,97	839,10
01/07/2013-31/12/2013	34,05	1021,50	29,25	877,50
01/01/2014-30/06/2014	35,70	1071,00	35,70	1071,00
01/07/2014-31/12/2014	37,80	1134,00	37,80	1134,00

*01 Ocak 2005 İtibariyle YTL geçerlidir.

ORTALAMA DÖVİZ KURLARI										
AYLAR	2005		2006		2007		2008		2009	
	ABD DOLARI	EURO	ABD DOLARI	EURO	ABD DOLARI	EURO	ABD DOLARI	EURO	ABD DOLARI	EURO
OCAK	1,350	1,779	1,328	1,607	1,420	1,844	1,170	1,721	1,589	2,115
ŞUBAT	1,310	1,704	1,320	1,579	1,390	1,816	1,188	1,750	1,652	2,116
MART	1,305	1,722	1,329	1,596	1,403	1,857	1,232	1,910	1,705	2,219
NİSAN	1,354	1,751	1,331	1,629	1,355	1,828	1,296	2,043	1,604	2,117
MAYIS	1,365	1,738	1,414	1,803	1,332	1,801	1,247	1,940	1,552	2,112
HAZİRAN	1,355	1,650	1,593	2,018	1,315	1,764	1,228	1,908	1,540	2,158
TEMMUZ	1,333	1,605	1,553	1,971	1,276	1,749	1,210	1,910	1,514	2,132
AĞUSTOS	1,337	1,644	1,462	1,873	1,308	1,782	1,173	1,761	1,479	2,107
EYLÜL	1,334	1,636	1,473	1,877	1,261	1,749	1,230	1,769	1,485	2,158
EKİM	1,351	1,624	1,478	1,864	1,197	1,700	1,473	1,963	1,462	2,167
KASIM	1,350	1,595	1,451	1,866	1,185	1,737	1,587	2,021	1,480	2,206
ARALIK	1,346	1,596	1,427	1,884	1,173	1,709	1,539	2,087	1,500	2,194

ORTALAMA DÖVİZ KURLARI										
AYLAR	2010		2011		2012		2013		2014	
	ABD DOLARI	EURO	ABD DOLARI	EURO	ABD DOLARI	EURO	ABD DOLARI	EURO	ABD DOLARI	EURO
OCAK	1,466	2,097	1,554	2,074	1,839	2,372	1,764	2,341	2,217	3,022
ŞUBAT	1,506	2,064	1,583	2,160	1,751	2,315	1,770	2,369	2,213	3,019
MART	1,528	2,076	1,575	2,203	1,779	2,350	1,807	2,345	2,218	3,066
NİSAN	1,488	1,999	1,516	2,187	1,780	2,343	1,796	2,336	2,127	2,938
MAYIS	1,534	1,940	1,564	2,249	1,797	2,305	1,823	2,367	2,091	2,874
HAZİRAN	1,570	1,918	1,594	2,293	1,816	2,275	1,895	2,499	2,116	2,876
TEMMUZ	1,536	1,956	1,647	2,353	1,805	2,222	1,930	2,524	2,119	2,876
AĞUSTOS	1,502	1,942	1,744	2,500	1,786	2,211	1,955	2,602	2,158	2,877
EYLÜL	1,489	1,944	1,787	2,464	1,796	2,305	2,017	2,690		
EKİM	1,418	1,970	1,827	2,499	1,794	2,328	1,990	2,713		
KASIM	1,430	1,963	1,804	2,447	1,785	2,291	2,022	2,729		
ARALIK	1,513	1,999	1,859	2,452	1,779	2,333	2,058	2,818		

ERZURUM TİCARET BORSASI

6.1_2 Tahıllar ve diğer bitkisel ürünlerin alan ve üretim miktarları (Seçilmiş ürünlerde)						
	Buğday	Arpa	Mısır	Ayçiçeği	Pamuk (Kütlü)	Şekerpancarı
Ekilen alan (Dekar)						
2001	93 500 000	36 400 000	5 500 000	5 100 000	6 846 650	3 587 630
2002	93 000 000	36 000 000	5 000 000	5 500 000	7 210 770	3 724 680
2003	91 000 000	34 000 000	5 600 000	5 450 000	6 373 290	3 153 030
2004	93 000 000	36 000 000	5 450 000	5 500 000	6 400 450	3 153 440
2005	92 500 000	36 500 000	6 000 000	5 660 000	5 468 800	3 358 120
2006	84 900 000	36 498 000	5 360 000	5 854 000	5 907 000	3 256 995
2007	80 977 000	34 280 165	5 175 000	5 546 778	5 302 528	3 002 421
2008	80 900 000	29 500 000	5 950 000	5 800 000	4 950 000	3 219 806
2009	81 000 000	30 100 000	5 920 000	5 840 000	4 200 000	3 244 428
2010	81 034 000	30 400 000	5 940 000	6 414 000	4 806 500	3 291 669
2011	80 960 000	28 688 331	5 890 000	6 557 000	5 420 000	2 972 648
2012	75 296 394	27 487 664	6 226 094	6 046 160	4 884 963	2 806 945
2013	77 726 000	27 205 100	6 599 980	6 097 839	4 508 900	2 913 282
Üretim (Ton)						
2001	19 000 000	7 500 000	2 200 000	650 000	2 357 892	12 632 522
2002	19 500 000	8 300 000	2 100 000	850 000	2 541 832	16 523 166
2003	19 000 000	8 100 000	2 800 000	800 000	2 345 734	12 622 934
2004	21 000 000	9 000 000	3 000 000	900 000	2 455 071	13 517 241
2005	21 500 000	9 500 000	4 200 000	975 000	2 240 000	15 181 247
2006	20 010 000	9 551 000	3 811 000	1 118 000	2 550 000	14 452 162
2007	17 234 000	7 306 800	3 535 000	854 407	2 275 000	12 414 715
2008	17 782 000	5 923 000	4 274 000	992 000	1 820 000	15 488 332
2009	20 600 000	7 300 000	4 250 000	1 057 125	1 725 000	17 274 674
2010	19 674 000	7 250 000	4 310 000	1 320 000	2 150 000	17 942 112
2011	21 800 000	7 600 000	4 200 000	1 335 000	2 580 000	16 126 489
2012	20 100 000	7 100 000	4 600 000	1 370 000	2 320 000	14 919 940
2013	22 050 000	7 900 000	5 900 000	1 523 000	2 250 000	16 488 590
Kaynak: Şeker pancarı için Şeker Kurumu, diğer ürünler için Gıda, Tarım ve Hayvancılık Bakanlığı						

6.3_1 Hayvansal Üretim				
Canlı Hayvan Sayısı (Baş)				
	Sığır	Koyun	Keçi	Toplam
2001	10 548 000	26 972 000	7 022 000	44 542 000
2002	9 803 498	25 173 706	6 780 094	41 757 298
2003	9 788 102	25 431 539	6 771 675	41 991 316
2004	10 069 346	25 201 155	6 609 937	41 880 438
2005	10 526 440	25 304 325	6 517 464	42 348 229
2006	10 871 364	25 616 912	6 643 294	43 131 570
2007	11 036 753	25 462 293	6 286 358	42 785 404
2008	10 859 942	23 974 591	5 593 561	40 428 094
2009	10 723 958	21 749 508	5 128 285	37 601 751
2010	11 369 800	23 089 691	6 293 233	40 752 724
2011	12 386 337	25 031 565	7 277 953	44 695 855
2012	13 914 912	27 425 233	8 357 286	49 697 431
2013	14 415 257	29 284 247	9 225 548	52 925 052

ERZURUM TİCARET BORSASI

Hayvansal Ürünler (TON)								
	Kırmızı Et	Süt	Tavuk Eti	Bal	Yaş İpek Kozası	Yapağı	Kıl	Tiftik
2001	435 778	9 495 550	614 745	60 190	47	40 909	2 684	400
2002	420 595	8 408 568	696 187	74 554	100	38 244	2 589	318
2003	366 962	10 611 011	872 419	69 540	169	46 456	2 741	333
2004	447 154	10 679 406	876 774	73 929	143	45 972	2 715	304
2005	409 423	11 107 897	936 697	82 336	157	46 176	2 654	302
2006	438 530	11 952 099	917 659	83 842	127	46 776	2 728	274
2007	575 622	12 329 789	1 068 454	73 935	125	46 752	2 536	237
2008	482 458	12 243 040	1 087 682	81 364	125	44 166	2 238	194
2009	412 621	12 542 186	1 293 315	82 003	136	40 270	2 002	174
2010	780 718	13 543 674	1 444 059	81 115	126	42 823	2 607	200
2011	776 915	15 056 211	1 613 309	94 245	151	46 586	3 062	194
2012	915 844	17 401 262	1 723 919	89 162	134	51 180	3 570	200
2013	996 125	18 223 712	1 758 363	94 694	121	54 784	4 902	260

Büyükbaş Hayvan Fiyatları, TL/Baş							
Büyükbaş ⁽¹⁾	2007	2008	2009	2010	2011	2012	2013 ⁽²⁾
Sığır(Kültür)	2296,64	2390,09	2533,60	3891,08	4613,57	4250,97	3474,81
Sığır(Kültür melezi)	1767,32	1832,80	2027,59	3091,39	3622,64	3281,13	2613,54
Sığır(Yerli)	1163,22	1196,53	1391,32	2258,27	2579,91	2383,39	1944,26
Dana(Kültür)	1061,61	1164,98	1279,73	1937,44	2259,86	2092,11	1929,46
Dana(Kültür melezi)	867,95	908,18	1045,33	1600,89	1855,92	1682,18	1353,05
Dana(Yerli)	592,78	628,43	725,20	1145,99	1679,56	1602,84	1487,74
Manda	1371,15	1470,70	1721,75	2489,56	2954,70	3083,13	2406,28
Manda yavrusu	696,74	749,49	867,96	1200,38	1485,71	1526,96	1432,27

Kaynaklar: TÜİK, TARIMSAL YAPI (Üretim, Fiyat, Değer) Yayını

(1) CPA 2002 Sınıflaması

(2) 2013 verisi geçicidir.

Küçükbaş Hayvan Fiyatları, TL/Baş							
Küçükbaş ⁽¹⁾	2007	2008	2009	2010	2011	2012	2013 ⁽²⁾
Koyun(Merinos)	258,45	263,86	303,71	455,18	573,25	575,93	604,70
Koyun(Yerli)	210,46	218,53	274,74	449,39	540,50	517,08	487,48
Kuzu(Merinos)	145,01	177,68	209,56	333,51	395,98	412,47	417,33
Kuzu(Yerli)	112,66	144,93	187,01	311,44	371,01	356,56	338,14
Kıl keçisi	167,69	180,45	233,33	384,65	470,48	470,10	463,32
Kıl keçisi oğlağı	86,62	112,24	143,32	244,66	303,65	301,29	291,57
Tiftik keçisi	164,58	180,32	220,91	302,76	394,77	390,70	356,02
Tiftik keçisi oğlağı	92,39	108,27	134,27	197,52	267,73	268,55	270,55

Kaynaklar: TÜİK, TARIMSAL YAPI (Üretim, Fiyat, Değer) Yayını

(1) CPA 2002 Sınıflaması

(2) 2013 verisi geçicidir.

6.6_3 Hayvansal Ürün Fiyatları (Seçilmiş ürünler) (TL/Kg)							
Hayvansal ürünler ⁽¹⁾							
	2007	2008	2009	2010	2011	2012	2013 ⁽³⁾
Süt	-	-	-	-	-	-	-
Koyun sütü	0,94	1,06	1,17	1,29	1,40	1,48	1,69
Kıl keçisi sütü	0,96	1,09	1,14	1,36	1,45	1,56	1,65
Tiftik keçisi sütü	1,00	-	-	-	-		
İnek sütü	0,72	0,80	0,79	0,91	0,80	0,89	0,93
Manda sütü	0,73	1,22	1,58	1,79	1,77	2,02	2,40
Tiftik	3,87	7,00	6,17	6,29	7,39	7,98	8,35
Yumurta	2,83	3,04	3,29	3,22	4,26	4,53	3,75
Bal	12,89	15,17	16,86	17,60	17,77	19,23	19,94

Kaynaklar: TÜİK, Tarımsal Yapı (Üretim, Fiyat, Değer) Yayını

(1) Cpa 2002 Sınıflaması

(2) 16 Adet Yumurta 1 Kg Olarak Kabul Edilmiştir.

(3) 2013 verisi geçicidir.

6.6_1 Tahıl ve diğer bitkisel ürün fiyatları (TL/Kg.)							
Ürünler	2007	2008	2009	2010	2011	2012	2013
Buğday (Durum)	0,43	0,61	0,54	0,54	0,59	0,61	0,67
Buğday (Diğer)	0,41	0,53	0,48	0,52	0,58	0,60	0,66
Arpa (Biralık)	0,35	0,49	0,41	0,39	0,48	0,55	0,60
Arpa (Diğer)	0,34	0,47	0,41	0,40	0,48	0,56	0,60
Mısır	0,40	0,43	0,44	0,47	0,63	0,58	0,61
Pirinç	0,75	1,13	1,25	1,17	0,97	0,96	1,08
Nohut	1,25	1,49	1,44	1,60	2,11	2,68	2,46
Fasulye	2,12	2,63	2,49	2,40	2,51	2,91	3,28
Mercimek (Yeşil)	1,40	1,82	2,00	2,11	2,07	2,14	2,11
Mercimek (Kırmızı)	0,71	1,47	1,99	1,49	1,38	1,28	1,27
Tütün	5,46	6,62	6,81	6,86	9,40	11,36	10,80
Şeker pancarı	0,10	0,10	0,11	0,12	0,13	0,13	0,15
Pamuk (kütü)	0,74	0,77	0,79	1,23	1,88	1,23	1,35
Ayçiçeği (Yağlık)	0,70	0,89	0,77	0,82	1,15	1,34	1,39
Ayçiçeği (Çerezlik)	1,59	2,04	2,06	2,24	2,21	2,26	3,37
Soğan (kuru)	0,48	0,43	0,54	0,89	0,76	0,49	0,53
Patates (Diğer)	0,49	0,50	0,55	0,62	0,70	0,47	0,56

Kaynaklar: TÜİK, TARIMSAL YAPI (Üretim, Fiyat, Değer) Yayını

**Tür ve ırklarına göre büyükbaş hayvan sayıları
(Türkiye)**

	Sığır - Kültür	Sığır - Kültür melezi	Sığır - Yerli	Manda
	(baş)	(baş)	(baş)	(baş)
1991	1 253 865	4 033 375	6 685 683	366 150
1992	1 337 410	4 131 507	6 481 990	352 410
1993	1 442 000	4 342 000	6 126 000	316 000
1994	1 512 000	4 543 000	5 846 000	305 000
1995	1 702 000	4 776 000	5 311 000	255 000
1996	1 795 000	4 909 000	5 182 000	235 000
1997	1 715 000	4 690 000	4 780 000	194 000
1998	1 733 000	4 695 000	4 603 000	176 000
1999	1 782 000	4 826 000	4 446 000	165 000
2000	1 806 000	4 738 000	4 217 000	146 000
2001	1 854 000	4 620 000	4 074 000	138 000
2002	1 859 786	4 357 549	3 586 163	121 077
2003	1 940 506	4 284 890	3 562 706	113 356
2004	2 109 393	4 395 090	3 564 863	103 900
2005	2 354 957	4 537 998	3 633 485	104 965
2006	2 771 818	4 694 197	3 405 349	100 516
2007	3 295 678	4 465 350	3 275 725	84 705
2008	3 554 585	4 454 647	2 850 710	86 297
2009	3 723 583	4 406 041	2 594 334	87 207
2010	4 197 890	4 707 188	2 464 722	84 726
2011	4 836 547	5 120 621	2 429 169	97 632
2012	5 679 484	5 776 028	2 459 400	107 435
2013	5 954 333	6 112 437	2 348 487	117 591

Not : 2013 Yılı bilgileri geçicidir.

Erzurum - Hayvan Sayısı ve Hayvansal Üretim						
Hayvan Adı	Yıl	Yetişkin	Genç-Yavru	Toplam	Sağılan hayvan sayısı (baş)	Süt (Ton)
Sığır(Yerli)	2006	226587	69.250	295.837	91.318	119.443.420
	2007	240707	80.492	321.199	106.632	139.474.970
	2008	158561	46.957	205.518	70.056	91.633.143
	2009	122181	31.188	153.369	61.924	80.996.383
	2010	116666	29.013	145.679	58.861	76.990.764
	2011	105594	24.990	130.584	53.900	70.501.200
	2012	86338	21.415	107.753	46.741	61.137.490
	2013	48663	17.849	66.532	26.853	35.123.986
Sığır (Kültür)	2006	13498	3.945	17.443	6.666	24.757.520
	2007	12216	4.908	17.124	5.828	21.646.080
	2008	16979	8.387	25.366	8.529	31.676.557
	2009	25716	10.028	35.744	14.233	52.861.808
	2010	34321	13.080	47.401	15.808	58.712.100
	2011	38083	14.244	52.327	18.183	67.530.028
	2012	50757	17.568	68.325	24.955	92.683.019
	2013	56438	19.975	76.413	30.011	111.459.517

ERZURUM TİCARET BORSASI

Sığır(Melez)	2006	165734	55.288	221.022	68.123	198.239.210
	2007	158038	59.678	217.716	66.360	193.107.370
	2008	230003	78.082	308.085	87.652	255.068.484
	2009	259686	82.450	342.136	121.338	353.093.347
	2010	258714	85.188	343.902	120.302	350.079.286
	2011	284818	119.162	403.980	140.051	407.548.759
	2012	312754	135.037	447.791	164.226	477.899.057
	2013	374717	151.862	526.579	198.285	577.009.699
Manda	2006	875	211	1.086	381	369.541
	2007	515	183	698	239	231.869
	2008	580	227	807	264	256.022
	2009	882	333	1.215	435	421.872
	2010	701	331	1.032	295	285.811
	2011	877	239	1.116	375	363.905
	2012	898	215	1.113	404	392.084
	2013	873	286	1.159	403	390.474

**Tür ve ırklarına göre küçükbaş hayvan sayıları
(Türkiye)**

	Koyun - Yerli (baş)	Koyun - Merinos (baş)	Keçi - Kıl (baş)	Keçi - Tiftik (baş)
1991	39 590 493	841 847	9 579 256	1 184 942
1992	38 575 828	840 110	9 439 600	1 014 340
1993	36 709 000	832 000	9 192 000	941 000
1994	34 823 000	823 000	8 767 000	797 000
1995	32 985 000	806 000	8 397 000	714 000
1996	32 234 000	838 000	8 242 000	709 000
1997	29 376 000	862 000	7 761 000	615 000
1998	28 560 000	875 000	7 523 000	534 000
1999	29 425 000	831 000	7 284 000	490 000
2000	27 719 000	773 000	6 828 000	373 000
2001	26 213 000	759 000	6 676 000	346 000
2002	24 473 826	699 880	6 519 332	260 762
2003	24 689 169	742 370	6 516 088	255 587
2004	24 438 459	762 696	6 379 900	230 037
2005	24 551 972	752 353	6 284 498	232 966
2006	24 801 481	815 431	6 433 744	209 550
2007	24 491 211	971 082	6 095 292	191 066
2008	22 955 941	1 018 650	5 435 393	158 168
2009	20 721 925	1 027 583	4 981 299	146 986
2010	22 003 299	1 086 392	6 140 627	152 606
2011	23 811 036	1 220 529	7 126 862	151 091
2012	25 892 582	1 532 651	8 199 184	158 102
2013	27 485 166	1 799 081	9 059 259	166 289

Not : 2013 Yılı bilgileri geçicidir.

ERZURUM TİCARET BORSASI

Erzurum - Hayvan Sayısı ve Hayvansal Üretim						
Hayvan Adı	Yıl	Yetişkin	Genç-Yavru	Toplam	Sağılan hayvan sayısı (baş)	Süt (Ton)
Koyun (Yerli)	2006	457194	289.740	746.934	257.387	19.304.030
	2007	418360	265.955	684.315	229.723	17.229.240
	2008	365170	225.794	590.964	209.666	15.724.965
	2009	271966	86.703	358.669	168.446	12.633.439
	2010	354474	102.604	457.078	232.878	17.465.872
	2011	404696	109.706	514.402	263.346	19.750.925
	2012	416751	97.259	514.010	265.062	19.879.685
	2013	448270	116.809	565.079	284.236	21.317.681
Koyun(Merinos)	2010	81	0	81	68	4.329
	2011	86	0	86	71	4.557
	2012	88	45	133	77	4.899
	2013	162	130	292	62	3.987
Keçi(Kıl)	2006	49760	32.853	82.613	28.056	3.030.020
	2007	46550	29.143	75.693	25.980	2.805.870
	2008	37149	23.140	60.289	19.197	2.073.276
	2009	28560	15.427	43.987	14.131	1.526.137
	2010	25935	13.256	39.191	13.002	1.404.248
	2011	34998	12.756	47.754	19.952	2.154.827
	2012	44338	15.732	60.070	24.368	2.631.690
	2013	49938	13.756	63.694	27.418	2.961.101

**Arıcılık
(Türkiye)**

	Arıcılık yapılan köy sayısı	Arıcılık yapan işletme sayısı	Yeni kovan	Eski kovan	Bal	Balmumu
	(adet)	(adet)	(adet)	(adet)	(ton)	(ton)
1991	21 540	-	3 161 583	266 859	54 655	2 863
1992	21 931	-	3 289 672	250 656	60 318	2 916
1993	21 975	-	3 450 755	234 692	59 207	3 110
1994	22 050	-	3 567 352	219 236	54 908	3 353
1995	21 987	-	3 701 444	214 594	68 620	3 735
1996	22 329	-	3 747 578	217 140	62 950	3 235
1997	22 145	-	3 798 200	204 102	63 319	3 751
1998	22 302	-	4 005 369	193 982	67 490	3 324
1999	22 447	-	4 135 781	185 915	67 259	4 073
2000	22 571	-	4 067 514	199 609	61 091	4 527
2001	22 606	-	3 931 301	184 052	60 190	3 174
2002	22 423	-	3 980 660	180 232	74 554	3 448
2003	22 110	-	4 098 315	190 538	69 540	3 130
2004	22 133	-	4 237 065	162 660	73 929	3 471
2005	22 550	-	4 432 954	157 059	82 336	4 178
2006	22 305	-	4 704 733	146 950	83 842	3 484
2007	21 560	-	4 690 278	135 318	73 935	3 837
2008	21 093	-	4 750 998	137 963	81 364	4 539
2009	21 469	-	5 210 481	128 743	82 003	4 385
2010	20 845	-	5 465 669	137 000	81 115	4 148
2011	21 131	-	5 862 312	149 020	94 245	4 235
2012	21 307	-	6 191 232	156 777	89 162	4 222
2013	-	79 934	6 458 083	183 265	94 694	4 241

Not : 2013 Yılı bilgileri geçicidir.

Arıcılık yapan köy sayısı 2013 yılından itibaren "Arıcılık yapan işletme sayısı" olarak değiştirilmiştir.

Erzurum - Hayvan Sayısı ve Hayvansal Üretim							
Hayvan Adı	Yıl	Köy sayısı	Yeni kovan sayısı	Eski kovan	Toplam kovan	Bal üretimi (ton)	Balmumu üretimi (ton)
Arıcılık	2006	560	92.302	923	93.225	1.150,71	44,332
	2007	534	87.596	699	88.295	1.317,22	80,756
	2008	626	93.064	560	93.624	1.428,79	115,313
	2009	589	100.290	981	101.271	1.519,98	91,678
	2010	508	109.269	876	110.145	2.048,17	129,571
	2011	547	121.624	862	122.486	2.103,79	81,086
	2012	579	118.888	883	119.771	1.186.248	62.768
	2013	-	2.053	785	118.573	1.328.495	64.002

NOT : Arıcılık yapan köy sayısı 2013 yılından itibaren "Arıcılık yapan işletme sayısı" olarak değiştirilmiştir.

Kaynak : TÜİK

ERZURUM TİCARET BORSASI

Tür ve ırklarına göre büyükbaş ve küçükbaş kesilen hayvan sayısı ve et üretim miktarları
(Türkiye - Turkey)

	Koyun		Keçi		Keçi - Kıl		Keçi - Tiftik	
	Kesilen hayvan sayısı (baş)	Et üretim miktarı (ton)	Kesilen hayvan sayısı (baş)	Et üretim miktarı (ton)	Kesilen hayvan sayısı (baş)	Et üretim miktarı (ton)	Kesilen hayvan sayısı (baş)	Et üretim miktarı (ton)
1995	5 493 520	102 115	842 770	14 124	814 360	13 637	28 410	487
1996	5 536 300	98 127	734 190	12 274	706 140	11 792	28 050	482
1997	6 488 056	116 104	922 322	15 592	896 975	15 142	25 347	451
1998	7 899 041	144 703	1 342 083	23 429	1 303 793	22 775	38 290	654
1999	7 104 853	132 476	1 309 055	23 693	1 255 250	22 741	53 805	952
2000	6 110 853	111 139	1 166 169	21 395	1 137 672	20 932	28 497	463
2001	4 747 268	85 661	879 127	16 138	863 969	15 825	15 158	313
2002	3 935 393	75 828	757 465	15 454	742 349	15 167	15 116	287
2003	3 554 078	63 006	607 006	11 487	595 747	11 285	11 259	202
2004	3 933 973	69 715	570 512	10 301	564 140	10 182	6 372	118
2005	4 145 343	73 743	688 704	12 390	668 265	12 006	20 439	384
2006	4 763 394	81 899	803 063	14 133	799 563	14 077	3 500	56
2007	6 428 866	117 524	1 256 348	24 136	-	-	-	-
2008	5 588 906	96 738	767 522	13 752	-	-	-	-
2009	3 997 348	74 633	606 042	11 675	-	-	-	-
2010	6 873 626	135 687	1 219 504	23 060	-	-	-	-
2011	5 479 546	107 076	1 254 092	23 318	-	-	-	-
2012	4 541 122	97 334	926 799	17 430	-	-	-	-
2013	4 958 226	102 943	1 340 909	23 554	-	-	-	-
	Sığır		Sığır - Kültür		Sığır - Melez		Sığır - Yerli	
	Kesilen hayvan sayısı (baş)	Et üretim miktarı (ton)	Kesilen hayvan sayısı (baş)	Et üretim miktarı (ton)	Kesilen hayvan sayısı (baş)	Et üretim miktarı (ton)	Kesilen hayvan sayısı (baş)	Et üretim miktarı (ton)
1995	1 820 770	292 447	179 230	37 634	924 630	164 036	716 910	90 777
1996	1 816 000	301 828	277 830	62 533	721 160	129 819	817 010	109 476
1997	2 382 346	379 541	292 577	63 616	982 447	171 945	1 107 322	143 981
1998	2 200 475	359 273	241 156	54 153	915 838	164 842	1 043 481	140 278
1999	2 006 758	349 681	236 344	54 137	851 112	164 770	919 302	130 774
2000	2 101 583	354 636	255 855	58 534	804 798	154 377	1 040 930	141 725
2001	1 843 320	331 589	282 414	68 282	670 817	133 435	890 089	129 872
2002	1 774 107	327 629	228 471	56 063	681 825	140 014	863 811	131 552
2003	1 591 045	290 455	229 830	53 900	613 306	124 615	747 909	111 939
2004	1 856 549	364 999	280 812	67 881	765 812	165 879	809 925	131 240
2005	1 630 471	321 681	365 225	86 070	749 693	151 432	515 553	84 179
2006	1 750 997	340 705	425 551	98 917	740 432	150 908	585 014	90 881
2007	2 003 991	431 963	-	-	-	-	-	-
2008	1 736 107	370 619	-	-	-	-	-	-
2009	1 502 073	325 286	-	-	-	-	-	-
2010	2 602 246	618 584	-	-	-	-	-	-
2011	2 571 765	644 906	-	-	-	-	-	-
2012	2 791 034	799 344	-	-	-	-	-	-
2013	3 430 723	869 292	-	-	-	-	-	-

ERZURUM TİCARET BORSASI

	Manda		Deve		Domuz	
	Kesilen hayvan sayısı (baş)	Et üretim miktarı (ton)	Kesilen hayvan sayısı (baş)	Et üretim miktarı (ton)	Kesilen hayvan sayısı (baş)	Et üretim miktarı (ton)
1995	38 310	6 094	70	13	5 570	446
1996	20 100	3 140	20	4	18 990	1 424
1997	36 296	5 640	53	15	702	53
1998	27 257	4 762	75	22	4 192	314
1999	28 240	5 196	33	9	3 198	240
2000	23 518	4 047	29	8	3 650	274
2001	12 514	2 295	23	9	1 078	86
2002	10 110	1 630	44	18	467	37
2003	9 521	1 709	67	24	3 500	280
2004	9 858	1 950	38	16	3 523	174
2005	8 920	1 577	49	18	278	14
2006	9 658	1 774	55	19	0	0
2007	9 532	1 988	33	11	0	0
2008	7 251	1 334	47	14	0	0
2009	4 857	1 005	55	18	47	3
2010	15 720	3 387	-	-	-	-
2011	7 255	1 615	-	-	-	-
2012	7 426	1 736	-	-	-	-
2013	2 403	336	-	-	-	-

Not: 2010 yılından itibaren kırmızı et üretimini mezbahane ve mezbahane dışı kesimleri kapsamaktadır.

Türkiye - Kümes hayvanları kesilen sayısı ve et miktarı

	Tavuk		Hindi	
	Kesilen hayvan sayısı (adet)	Et (ton)	Kesilen hayvan sayısı (adet)	Et (ton)
1995	215 280 442	282 038	-	-
1996	258 865 370	420 609	226 960	1 027
1997	310 256 550	471 415	114 620	376
1998	308 427 350	486 710	100 550	702
1999	376 283 750	596 880	1 424 240	12 744
2000	413 962 500	643 457	2 292 350	19 274
2001	370 909 696	614 745	1 707 401	15 125
2002	416 002 290	696 187	2 412 401	30 401
2003	512 750 071	872 419	3 636 838	32 801
2004	512 238 553	876 774	4 181 881	37 623
2005	538 900 235	936 697	4 417 319	42 709
2006	495 566 353	917 659	1 746 569	17 062
2007	604 835 659	1 068 454	3 620 313	31 467
2008	617 985 611	1 087 682	3 453 789	35 451
2009	717 401 256	1 293 315	2 981 847	30 242
2010	843 897 793	1 444 059	3 656 578	31 965
2011	963 245 455	1 613 309	4 043 525	36 331
2012	1 047 782 683	1 723 919	4 764 322	41 931
2013	1 060 673 395	1 758 363	4 574 443	39 627

ERZURUM TİCARET BORSASI

Tür ve ırklarına göre sağılan hayvan sayısı ve süt üretim miktarı
(Türkiye)

	Koyun - Yerli		Koyun - Merinos		Keçi - Kıl		Keçi - Tiftik	
	Sağılan hayvan sayısı (baş)	Süt (ton)	Sağılan hayvan sayısı (baş)	Süt (ton)	Sağılan hayvan sayısı (baş)	Süt (ton)	Sağılan hayvan sayısı (baş)	Süt (ton)
1991	22 731 840	1 110 534	490 405	16 909	5 275 399	322 084	602 091	12 655
1992	21 909 840	1 072 445	489 423	16 728	5 082 446	308 356	519 690	10 993
1993	21 044 902	1 030 609	486 947	16 771	4 991 455	304 149	472 414	9 878
1994	20 018 292	975 381	489 177	16 420	4 769 131	288 567	393 404	8 160
1995	18 801 878	918 495	460 615	16 005	4 544 493	269 670	363 091	7 537
1996	18 411 011	904 623	479 072	17 039	4 379 230	258 159	346 645	7 295
1997	16 685 799	809 553	482 907	16 795	4 111 256	243 044	295 930	6 258
1998	16 278 560	795 773	497 676	17 305	3 988 811	240 121	258 378	5 458
1999	16 015 358	789 084	457 982	15 612	3 843 219	231 420	243 044	5 161
2000	15 489 474	759 875	430 685	14 504	3 604 719	216 328	187 988	3 883
2001	14 427 279	709 503	419 474	13 843	3 590 165	215 881	183 301	3 914
2002	13 265 493	645 465	371 701	11 922	3 412 094	206 403	141 344	3 218
2003	12 115 951	754 979	361 266	14 980	2 999 110	274 350	127 546	3 786
2004	9 591 015	756 001	328 176	15 715	2 379 038	255 468	97 536	3 619
2005	9 837 155	774 344	328 936	15 533	2 331 556	250 246	95 437	3 513
2006	9 884 636	777 385	361 258	17 296	2 334 514	250 594	86 128	3 165
2007	9 698 433	762 930	411 554	19 657	2 190 602	234 883	73 027	2 604
2008	9 224 076	726 894	418 094	19 978	1 937 387	207 385	60 302	2 185
2009	8 963 064	712 784	444 802	21 435	1 778 420	190 286	52 393	1 924
2010	10 070 029	792 122	513 579	24 710	2 516 200	270 476	66 339	2 335
2011	10 998 040	865 577	563 103	27 245	2 968 157	318 273	64 954	2 315
2012	12 374 732	973 619	693 696	33 388	3 439 708	367 208	62 564	2 221
2013	13 491 002	1 062 274	796 235	38 739	3 878 404	413 444	64 914	2 299

	Sığır - Kültür		Sığır - Melez		Sığır - Yerli		Manda	
	Sağılan hayvan sayısı (baş)	Süt (ton)	Sağılan hayvan sayısı (baş)	Süt (ton)	Sağılan hayvan sayısı (baş)	Süt (ton)	Sağılan hayvan sayısı (baş)	Süt (ton)
1991	650 739	1 913 438	2 087 014	4 188 398	3 381 244	2 514 576	171 082	161 348
1992	698 223	2 065 445	2 124 103	4 236 269	3 247 849	2 413 164	165 087	155 660
1993	750 254	2 222 701	2 214 725	4 399 142	3 066 975	2 282 629	148 014	140 385
1994	779 690	2 309 742	2 308 308	4 584 837	2 994 180	2 234 294	150 034	143 606
1995	870 248	2 581 711	2 392 621	4 751 023	2 622 717	1 942 578	122 372	114 534
1996	920 185	2 723 911	2 457 923	4 827 957	2 590 102	1 913 758	113 729	108 194
1997	879 779	2 593 152	2 355 541	4 586 892	2 358 974	1 734 133	92 206	86 700
1998	879 841	2 576 065	2 346 093	4 586 511	2 263 109	1 669 483	84 893	79 815
1999	903 499	2 618 031	2 424 629	4 722 638	2 209 764	1 624 821	79 973	75 243
2000	904 849	2 639 113	2 335 119	4 591 861	2 039 601	1 501 067	69 602	67 330
2001	912 411	2 660 282	2 248 877	4 410 758	1 924 526	1 418 042	65 356	63 327
2002	850 725	2 467 889	1 971 740	3 867 656	1 570 103	1 155 088	51 626	50 925
2003	1 034 817	3 215 859	2 236 680	4 568 252	1 768 865	1 730 027	57 378	48 778
2004	832 711	3 231 461	1 699 804	4 608 293	1 343 206	1 769 571	39 362	39 279
2005	925 618	3 596 017	1 717 309	4 646 857	1 355 170	1 783 328	38 205	38 058
2006	1 106 679	4 295 367	1 799 409	4 884 590	1 281 843	1 687 345	36 553	36 358
2007	1 299 750	5 050 533	1 698 801	4 608 728	1 230 889	1 620 079	30 460	30 375
2008	1 385 730	5 380 715	1 665 189	4 520 465	1 029 324	1 353 996	31 440	31 422
2009	1 470 886	5 713 004	1 686 064	4 585 859	976 198	1 284 450	32 361	32 443

ERZURUM TİCARET BORSASI

2010	1 626 412	6 309 065	1 787 012	4 861 835	948 417	1 247 644	35 362	35 487
2011	1 868 274	7 239 644	1 962 713	5 341 224	930 155	1 221 560	40 218	40 372
2012	2 211 242	8 554 402	2 263 400	6 166 762	956 758	1 256 673	46 959	46 989
2013	2 314 278	8 946 131	2 395 897	6 531 573	897 097	1 177 305	51 940	51 947

Not : 2013 Yılı bilgileri geçicidir.

Kaynak : TÜİK

ERZURUM TİCARET BORSASI

TÜRKİYE - Tahıllar ve Diğer Bitkisel Ürünler (CPA Sınıflamasına göre)

Yıl	Grup adı	Ürün adı	Ekilen alan(dekar)	Hasat edilen alan(dekar)	Üretim(ton)	Verim(kg/da)
2012	Tahıllar	Buğday (Durum)	11.900.357	11.897.030	3.300.000	277
		Buğday (Diğer)	63.396.037	63.319.883	16.800.000	265
		Mısır (Dane)	6.226.094	6.222.426	4.600.000	739
		Çeltik	1.197.247	1.196.639	880.000	735
		Arpa (Biralık)	1.944.368	1.943.755	590.000	304
		Arpa (Diğer)	25.543.296	25.542.304	6.510.000	255
		Çavdar	1.432.216	1.432.216	370.000	258
		Yulaf (Dane)	893.267	887.862	210.000	237
		Kaplıca	39.879	39.505	6.565	166
		Darı	29.849	28.791	4.759	165
		Kuşyemi	16	16	2	125
		Mahlut	7.967	7.892	990	125
		Tritikale (Dane)	322.268	322.268	105.000	326
		Sorgum (Dane)	152	152	114	750
Yıl	Grup adı	Ürün adı	Ekilen alan(dekar)	Hasat edilen alan(dekar)	Üretim(ton)	Verim(kg/da)
2013	Tahıllar	Buğday (Durum)	12.786.000	12.784.399	4.075.000	319
		Buğday (Diğer)	64.940.000	64.718.323	17.975.000	278
		Mısır (Dane)	6.599.980	6.592.221	5.900.000	895
		Çeltik	1.105.924	1.105.924	900.000	814
		Arpa (Biralık)	1.784.600	1.784.600	560.000	314
		Arpa (Diğer)	25.420.500	25.390.996	7.340.000	289
		Çavdar	1.381.656	1.375.447	365.000	265
		Yulaf (Dane)	925.490	924.563	235.000	254
		Kaplıca	69.000	68.965	13.658	198
		Darı	25.833	25.293	5.906	234
		Kuşyemi	2.133	2.133	350	164
		Mahlut	6.721	6.720	993	148
		Tritikale (Dane)	354.024	353.195	118.000	334
		Sorgum (Dane)	1.360	1.360	361	265

ERZURUM - Tahıllar ve Diğer Bitkisel Ürünler (CPA Sınıflamasına göre)

Yıl	Grup adı	Ürün adı	Ekilen alan(dekar)	Hasat edilen alan(dekar)	Üretim(ton)	Verim(kg/da)
2012	Tahıllar	Buğday (Diğer)	1.175.674	1.175.674	188.505	160
		Mısır (Dane)	2.003	2.003	512	256
		Çeltik	145	145	45	310
		Arpa (Diğer)	376.954	376.954	57.322	152
		Çavdar	62.557	62.557	11.950	191
		Yulaf (Dane)	300	300	28	93
		Tritikale (Dane)	4.800	4.800	1.193	249
2013	Tahıllar	Buğday (Diğer)	1.188.558	1.186.683	215.903	182
		Mısır (Dane)	2.254	2.254	711	315
		Çeltik	125	125	48	384
		Arpa (Diğer)	354.257	354.257	78.714	222
		Çavdar	78.111	78.111	15.882	203
		Yulaf (Dane)	1.218	1.218	138	113
Tritikale (Dane)	4.853	4.853	1.395	287		

H- İNTERNET SİTEMİZ

Borsamız Türkiye’de sadece birkaç borsa gibi sürekli kendini yenilediğini ispatlarcasına Ağustos 2000 tarihi itibarıyla ilimizi ve borsamızı çağımızın gereksinimi haline gelen sanal bir ortam olan internet’de taşımasını bilmiştir.

Değerli halkımızın ilimizin sosyo-ekonomik ve kültürel özellikleri ile borsamız hakkındaki bilgileri ile gerçekleştirdiği faaliyetleri sürekli ve güncel olarak bulabileceği bu sitemize www.erzurumbt.org.tr adresinden ulaşabilirsiniz. Ayrıca gerek sitemizle ve gerekse borsamızla ilgili dilek ve şikayetlerinizi elektronik posta adresimiz olan erzurumbt@tobb.org.tr’ye gönderebilirsiniz. Bu doğrultuda size en kısa zamanda cevap vermeye çalışacağız.



1)-EN FAZLA TESCİL ÜCRETİ ÖDEYENLER

İlkine 2007 yılında başladığımız 2006 Yılında Erzurum Ticaret Borsası'na enfazla tescil ücreti ödeyen 10 gerçek ve 10 Tüzel kişiye Plaket törenini gerçekleştirmiştik. Bundan böyle geleneksel hale getirmeyi düşündüğümüz 2007 yılındaki ödül törenini Erzurum Ticaret Borsası ve Erzurum Ticaret ve Sanayi Odası Meclis Üyeleri Müşterek Toplantısının ardından Sayın Sağlık Bakanımız Recep AKDAĞ, Erzurum Valisi Celalettin GÜVENÇ başta olmak üzere çok sayıda davetli iştirak etmişlerdi. Aşağıda Borsamıza yıllar itibariyle en fazla tescil ödeyenler çıkarılmıştır.

2006 Yılında Erzurum Ticaret Borsası'na Enfazla Tescil Ücreti Ödeyen 10 Gerçek ve Tüzel Kişi.

GERÇEK KİŞİLER	TÜZEL KİŞİLER
1 YUSUF ÇELİK	ET VE BALIK KURUMU AŞ.
2 MUSTAFA KUVEL	BİRLİK UN GIDA SAN.PAZ.TİC.AŞ.
3 NEVZAT AYDIN (ÖZAYDINLAR TİC.)	SUKAŞ SULFO KİMYA TARIM VE HAY.SAN.AŞ.
4 HANİFİ YILMAZ	BEŞLER UN FABRİKASI LTD.ŞTİ.
5 MEHMET GÖZEĞER	OKUR GIDA SAN.VE DIŞ TİC.AŞ.
6 İ.HAKKI HINISLIOĞLU	T.T.GIDA TUR.İNŞ.PETRO KİMYA TAŞ.VE TİC.LTD.ŞTİ.
7 Y.BORA BULUTOĞLU	ER-YAT GIDA HAY.İNŞ.TEKS.ELK.TİC.SAN.AŞ.
8 ÖZDEMİR KOZLU	HEDEF GIDA TÜK.VE TEM.ÜR.DAĞ.AŞ.
9 YUSUF DEMİRCİ	ÇALIKOĞLU TAV.GIDA SAN.TİC.PAZ.LTD.ŞTİ.
10 MEHMET SARICA	KES-DEL ET VE ET ÜR.TİC.LTD.ŞTİ.

2007 Yılında Erzurum Ticaret Borsası'na Enfazla Tescil Ücreti Ödeyen 10 Gerçek ve Tüzel Kişi.

GERÇEK KİŞİLER	TÜZEL KİŞİLER
1 Levent Karslı	TT.Gıda Turizm İnş.Pet.Kimya Taş.San.Tic.Ltd.Şti.
2 Yusuf Çelik	Et ve Balık Kurumu Aş.
3 Mustafa Yılmaz	Toprak Mahsülleri Ofisi
4 İ.Hakkı Hınıslioğlu	Okur Gıda San.ve Dış Tic.Aş.
5 Mehmet Gözeğەر	Beşler Un Fab.Ltd.Şti.
6 Yıldırım Bora Bulutoğlu	Birlik Un ve Gıda San.Paz.Tic.Aş.
7 Hilal Katgöl	Erzurum Şeker Fabrikası
8 Naci Budak	Hedef Gıda Tük.ve Tem.Ürn.Dağ.Aş.
9 Güldan Duvarcı	Ürüşan Gıda Hay.İnş.Tic.ve San.Ltd.Şti.
10 Mustafa Özturan	Bayramoğlu Yem ve Un San.Tic.Aş.

2008 Yılında Erzurum Ticaret Borsası'na Enfazla Tescil Ücreti Ödeyen 10 Gerçek ve Tüzel Kişi.**10 GERÇEK VE TÜZEL KİŞİ**

- 1-BAYRAMOĞLU YEM VE UN SAN.TİC.AŞ.
- 2-ET VE BALIK ÜRÜNLERİ AŞ.
- 3-HEDEF GIDA PAZ.DAĞ.SAN VE TİC.AŞ.
- 4-T T GIDA TURZİM İNŞ.PET.KİM TAŞ.SAN. VE TİC.LTD.ŞTİ
- 5-BEŞLER UN FAB.GIDA SAN.VE TİC.LTD.ŞTİ.
- 6-YILDIRIM BORA BULUTOĞLU
- 7-TARIM KREDİ KOOPERATİFLERİ ERZURUM BÖLGE BİRLİĞİ MÜD.
- 8-SAYKOR ET BESİCİLİK GIDA TARIM ÜR. TAŞ.İNŞ.LTD.ŞTİ.
- 9-İ.HAKKI HINISLIOĞLU
- 10-MUSTAFA YILMAZ

2009 Yılında Erzurum Ticaret Borsası'na Enfazla Tescil Ücreti Ödeyen 10 Gerçek ve Tüzel Kişi.

10 GERÇEK VE TÜZEL KİŞİ

- 1 – Et ve Balık Ürünleri Aş.
- 2 – Tarım Kredi Kooperatifi
- 3 – Beşler Un Fabrikası Ltd.Şti.
- 4 – Birlik Un Gıda San. Paz.Tic.Aş.
- 5 – Erzurum Şeker Fabrikası Aş.
- 6 – TMO Ağrı Ajans Amirliği
- 7 – Bayramoğlu Yem San.Tic.Aş.
- 8 – T.T.Gıda Tur. İnş.Petro Kimya Taş.ve Tic.Ltd.Şti.
- 9 – Hedef Gıda Paz.Dağ.San.Tic.AŞ.
- 10 – Yıldırım Bora Bulutoğlu Gıda San.Tic.Ltd.Şti.

2010 Yılında Erzurum Ticaret Borsası'na En fazla Tescil Ücreti Ödeyen 10 Gerçek ve Tüzel Kişi.

10 GERÇEK VE TÜZEL KİŞİ

- 1 – Et ve Balık Ürünleri Aş.
- 2 – Tarım Kredi Kooperatifi
- 3 – Muş Şeker Fabrikası Müdürlüğü
- 4 – Erzurum Şeker Fabrikası Müdürlüğü
- 5 – Beşler Un Fabrikası Ltd.Şti.
- 6 – Birlik Un Gıda Sa.Paz.Tic.Aş.
- 7 – Bayramoğlu Yem San.Tic.Aş.
- 8 – Mustafa Yılmaz (Emre Ticaret)
- 9 – Erzurum Tarım Kredi Kooperatifi
- 10- Ağrı Et ve Balık Kurumu Müdürlüğü

2011 Yılında Erzurum Ticaret Borsası'na En fazla Tescil Ücreti Ödeyen 10 Gerçek ve Tüzel Kişi.

10 GERÇEK VE TÜZEL KİŞİ

- 1 – Et ve Balık Kurumu Erzurum Et Kombinasi Müdürlüğü
- 2 – Muş Şeker Fabrikası Müdürlüğü
- 3 – Bayramoğlu Yem San.Tic.Aş.
- 4 – Birlik Un Gıda Sa.Paz.Tic.Aş.
- 5 – Erzurum Şeker Fabrikası Müdürlüğü
- 6 – Beşler Un Fabrikası Ltd.Şti.
- 7 – Ağrı Et ve Balık Kurumu Müdürlüğü
- 8 – Toprak Mahsülleri Ofisi Muş Ajans Amirliği
- 9 – Dal-Pa Temz.Bilgi İşlem Yemek Hiz.Tütün Mam.Nak.Ltd.Şti.
- 10 – Toprak Mahsülleri Ofisi Ağrı Ajans Amirliği

2012 Yılında Erzurum Ticaret Borsası'na En fazla Tescil Ücreti Ödeyen 10 Gerçek ve Tüzel Kişi.

10 GERÇEK VE TÜZEL KİŞİ

- 1-ET VE BALIK KURUMU ERZURUM ET KOMBİNASI MÜDÜRLÜĞÜ
- 2-BİRLİK UN GIDA SAN PAZ.TİC.AŞ.
- 3-ERZURUM TARIM KREDİ KOOPERATİFİ (2582) MRK.
- 4-MUŞ ŞEKER FABRİKASI MÜDÜRLÜĞÜ
- 5-BEŞLER GIDA SANAYİ VE TİCARET LTD.ŞTİ.
- 6-BAYRAMOĞLU YEM SAN.TİC.A.Ş
- 7-ERZURUM ŞEKER FABRİKASI İLİCA ERZURUM
- 8-K.N. BAYRAMOĞLU UN GIDA HAYVANCILIK İNŞAAT NAKLİYE VE SANAYİ TİCARET LTD.ŞTİ.
- 9-MUSTAFA YILMAZ (EMRE TİCARET)
- 10-TARIM KREDİ KOOPERATİFLERİ ERZURUM BÖLGE BİRLİĞİ

2013 Yılında Erzurum Ticaret Borsası'na En fazla Tescil Ücreti Ödeyen 10 Gerçek ve Tüzel Kişi.

10 GERÇEK VE TÜZEL KİŞİ

- 1-BAYRAMOĞLU YEM SAN.TİC.A.Ş.
- 2- K.N. BAYRAMOĞLU UN GIDA HAYVANCILIK İNŞAAT NAKLİYE VE SANAYİ TİCARET LTD.ŞTİ.
- 3- ET VE SÜT KURUMU GENEL MÜDÜRLÜĞÜ ERZURUM ET KOMBİNASI MÜDÜRLÜĞÜ
- 4- T.T.GIDA TUR.İNŞ.PETRO KİMYA TAŞ. VE TİC.LTD.ŞTİ.
- 5- BİRLİK UN GIDA SAN PAZ.TİC.AŞ.
- 6- BEŞLER GIDA SANAYİ VE TİCARET LTD.ŞTİ.
- 7- KOZLU GIDA İMALAT SAN.TİC.TAŞIMACILIK AŞ.
- 8- MUŞ ŞEKER FABRİKASI MÜDÜRLÜĞÜ
- 9- ALTINTAŞ GIDA İMALAT PAZ.VE NAK. TİC.SAN.LTD.ŞTİ.
- 10- GÜNEY TAVUKCULUK MAH.İNŞ.TAAH.GIDA NAK.TİC.SAN.PAZ.LTD.ŞTİ.

2014 Yılında Erzurum Ticaret Borsası'na En fazla Tescil Ücreti Ödeyen 10 Gerçek ve Tüzel Kişi.

10 GERÇEK VE TÜZEL KİŞİ

- 1- ET VE SÜT KURUMU GENEL MÜDÜRLÜĞÜ ERZURUM ET KOMBİNASI MÜDÜRLÜĞÜ
- 2- BİRLİK UN GIDA SAN PAZ.TİC.AŞ.
- 3- K.N. BAYRAMOĞLU UN GIDA HAYVANCILIK İNŞ.NAK.VE SAN.TİC.LTD.ŞTİ.
- 4- HATEMOĞLU TARIM ÜR.CANLI HAYVAN TİC.SAN.AŞ.
- 5- BAYRAMOĞLU YEM SAN.TİC.A.Ş
- 6- BEŞLER GIDA SANAYİ VE TİCARET LTD.ŞTİ.
- 7- MUŞ ŞEKER FABRİKASI MÜDÜRLÜĞÜ
- 8- ALTINTAŞ GIDA İMALAT PAZ.VE NAK. TİC.SAN.LTD.ŞTİ.
- 9- ERZURUM ŞEKER FABRİKASI ILICA ERZURUM
- 10- KORKMAZ YEM GIDA UN SAN.VE TİC.AŞ. EDNAN KORKMAZ

II.2014 YILI HESAP SONUÇLARIMIZ

ERZURUM TİCARET BORSASI

A)-Erzurum Ticaret Borsası 2014 Yılı Mizanı

31-Aralık-2014 Tarihli Mizan Cetveli - Detay (Genel)

HESAP KODU - ADI	BORÇ	ALACAK	BORÇ BAKIYE	ALACAK BAKIYE
100 KASA HESABI	2.684.899,54	2.683.979,23	920,31	
100.01 KASA HESABI	2.684.899,54	2.683.979,23	920,31	
100.01.001 TL MERKEZ KASASI	2.684.899,54	2.683.979,23	920,31	
101 ALINAN ÇEKLER	391.276,89	391.276,89		
101.01 CÜZDANDAKİ ÇEKLER	74.687,04	74.687,04		
101.01.001 Cüzdandaki Çekler	74.687,04	74.687,04		
101.02 TAHSİLDEKİ ÇEKLER	316.589,85	316.589,85		
101.02.002 Ziraat Bankası	316.589,85	316.589,85		
102 BANKALAR	16.473.828,50	13.503.577,60	2.970.250,90	
102.01 BANKALAR CARİ HESABI	8.211.589,13	8.180.900,12	30.689,01	
102.01.001 T.İŞ BANKASI 1054394	5.248.650,25	5.224.277,04	24.373,21	
102.01.002 T.ZİRAAT BANK. 34897665-5001	226.964,76	223.815,20	3.149,56	
102.01.004 T.VAKIFLAR BNK.BANKOMAT-158007272503378	49.182,66	47.087,34	2.095,32	
102.01.006 ŞEKERBANK T.A.Ş.14070727	219.479,68	219.479,60	0,08	
102.01.010 HALK BANKASI 10260486	483.363,35	483.013,36	349,99	
102.01.011 HSBC BANKASI 1014815 293 00	120.618,86	120.609,74	9,12	
102.01.012 T.ZİRAAT BANK. 34897665-5002	1.141.981,39	1.141.625,10	356,29	
102.01.013 AKBANK TAŞ.0093925	422.990,50	422.940,50	50,00	
102.01.014 T.ZİRAAT BANK. SODES PROJE 34897665-5018	137.758,18	137.754,13	4,05	
102.01.015 T.ZİRAAT BANK.34897665-5020	596,66	500,00	96,66	
102.01.016 T.VAKIFLAR BANKASI-GÜRCÜKAPI-158007301818215	140.752,84	140.747,71	5,13	
102.01.017 T.VAKIFLAR BANKASI-MUMCU ŞB-158007302016173	19.250,00	19.050,40	199,60	
102.02 BANKALAR YABANCI PARA HESABI	4.598,36	4.580,00	18,36	
102.02.004 T.VAKIFLAR BANKASI MD DOLAR HSB	4.598,36	4.580,00	18,36	
102.03 BANKALAR VADELİ HESABI	5.140.134,32	2.342.513,08	2.797.621,24	
102.03.001 T.İŞ BANKASI VADELİ HSB.	3.535.076,04	737.454,80	2.797.621,24	
102.03.002 HSBC BANKASI VADELİ HSB	118.929,74	118.929,74		
102.03.003 T.HALK BANKASI VADELİ HSB.	255.640,66	255.640,66		
102.03.004 T.C.ZİRAAT BANKASI VADELİ HSB.	714.539,54	714.539,54		
102.03.005 AKBANK TAŞ. VADELİ HSB.	318.965,37	318.965,37		
102.03.006 T.VAKIFLAR BANK. VADELİ HSB.	92.643,41	92.643,41		
102.03.007 ŞEKERBANK VADELİ HESABI	104.339,56	104.339,56		
102.04 BANKALAR YATIRIM FON VE REPO HESABI	3.117.506,69	2.975.584,40	141.922,29	
102.04.001 T.İŞ BANKASI YATIRIM HESABI	1.883.462,91	1.883.415,69	47,22	
102.04.002 T.İŞ BANKASI FON HESABI	1.175.271,82	1.034.146,35	141.125,47	
102.04.004 T.VAKIFLAR BANKASI FON HSB	58.771,96	58.022,36	749,60	
104 PTT	59.464,29	57.196,78	2.267,51	
104.01 PTT. POSTA ÇEKİ	59.464,29	57.196,78	2.267,51	
104.01.001 PTT. POSTA ÇEKİ HESABI 6014165	59.464,29	57.196,78	2.267,51	
120 OLAĞAN GELİRLERDEN ALACAKLAR HESABI	1.174.164,00	516.428,80	657.735,20	
120.01 OLAĞAN GELİRLERDEN ALACAKLAR HESABI	915.268,00	516.168,80	399.099,20	
120.01.001 CARİ YIL ÜYE AİDATLARI	497.100,00	320.372,23	176.727,77	
120.01.002 GEÇMİŞ YIL ÜYE AİDATLARI	418.168,00	195.796,57	222.371,43	
120.02 TAHSİL EDİLEMİYEN ALACAK TAHAKKUKLARI	258.896,00	260,00	258.636,00	
120.02.001 2012 YILI TAHSİL EDİLEMİYEN ALACAKLAR	258.896,00	260,00	258.636,00	
123 ALACAK YAPILANDIRMALARI	2.730,94	341,37	2.389,57	
123.01 AİDAT YAPILANDIRMALARI	2.730,94	341,37	2.389,57	
123.01.001 YAKUP KÜÇÜK-4530	436,38	54,55	381,83	
123.01.002 BARIŞ CEYRAN -3229	1.331,54	166,44	1.165,10	
123.01.003 MEHMET TEKİN -4210	963,02	120,38	842,64	

ERZURUM TİCARET BORSASI

136	DİĞER ÇEŞİTLİ ALACAKLAR HESABI (Muvakkat Borçlular)	718.310,42	448.279,80	270.030,62
136.01	EMEKLİ SAND.RAPORLU HASTA İLAÇ FATURALARI	22.605,12	22.605,12	
136.01.001	EMEKLİ SAND.RAPORLU HASTA İLAÇ FATURALARI	22.605,12	22.605,12	
136.04	MUHTELİF ALACAKLAR	223.437,18	93.233,18	130.204,00
136.04.001	MUHTELİF ALACAKLAR	223.437,18	93.233,18	130.204,00
136.05	DAVA VE İCRA MASRAFLARI	109.195,48	59.395,50	49.799,98
136.05.001	DAVA VE İCRA MASRAFLARI	109.195,48	59.395,50	49.799,98
136.07	PERSONEL ASGARİ GEÇİM İNDİRİMLERİ	44.769,83	41.307,86	3.461,97
136.07.001	PERSONEL ASGARİ GEÇİM İNDİRİMLERİ	44.769,83	41.307,86	3.461,97
136.08	TÜRK PATENT ENSTİTÜSÜ	207,00	105,00	102,00
136.08.007	ERZ.DEMİR TATLISI COĞRAFI İŞARET GİD.	102,00		102,00
136.08.008	HINIS FASULYESİ BAŞVURU ÜCRETİ	105,00	105,00	
136.10	BİRLİK AİDATI	191.121,74	191.121,74	
136.10.001	TOBB BİRLİK AİDATI TAHAKKUK ÖDEMESİ	191.121,74	191.121,74	
136.11	TOBB.EMEKLİ SAN.%5 TEŞ.PRM.TAHAKKUKU	71.948,21	25.063,29	46.884,92
136.11.001	TOBB.EMEKLİ SAN.%5 TEŞ.PRM.TAHAKKUKU	71.948,21	25.063,29	46.884,92
136.12	YENİ HAYVAN BORSASI GİDERLERİ	28.910,00		28.910,00
136.12.001	YENİ HAYVAN BORSASI GİDERLERİ	28.910,00		28.910,00
136.13	MERCEDES BENZ TÜRK.A.Ş.	10.667,75		10.667,75
136.13.001	MERCEDES BENZ TÜRK A.Ş.	10.667,75		10.667,75
136.14	GAYRİMENKUL ALIMI	15.448,11	15.448,11	
136.14.001	VELİ TUGAY	15.448,11	15.448,11	
195	İŞ AVANSLARI HESABI	390,00	360,00	30,00
195.02	PERSONEL İŞ AVANSLARI	390,00	360,00	30,00
195.02.001	PERSONEL İŞ AVANSLARI	390,00	360,00	30,00
196	PERSONEL VE ORGAN ÜYELERİ SEYAHAT AVANSLARI HESABI	2.500,00	2.500,00	
196.01	YURT İÇİ SEYAHAT AVANSLARI	2.500,00	2.500,00	
196.01.001	YURT İÇİ SEYEHAT AVANSLARI	2.500,00	2.500,00	
226	VERİLEN DEPOZİTO VE TEMİNATLAR HESABI	1.749,00		1.749,00
226.01	VERİLEN DEPOZİTO VE TEMİNATLAR HESABI	1.749,00		1.749,00
226.01.001	ARAS ERZURUM ELEKTRİK İŞLETMESİ	134,37		134,37
226.01.002	ERZ.BELD.SU VE KAN.ABONE İŞ.D.BŞK.	168,50		168,50
226.01.003	PALEN DOĞALGAZ DAĞITIM TİC.VE SAN.A.Ş.	1.446,13		1.446,13
242	İŞTİRAKLER HİSSE SENEDİ VE TAHVİLLER HESABI	1.586.846,61		1.586.846,61
242.01	İŞTİRAKLER	1.586.846,61		1.586.846,61
242.01.001	KOBİ AŞ.	19.975,00		19.975,00
242.01.002	DASBAŞ	34.437,00		34.437,00
242.01.003	DEAŞ	500,00		500,00
242.01.004	ERÇEV	50,00		50,00
242.01.005	GÜMRÜK VE TURİZM İŞLETMELERİ	2.500,00		2.500,00
242.01.006	ATA TEKNOKENT	1.469.384,61		1.469.384,61
242.01.007	ABİGEM AŞ.	10.000,00		10.000,00
242.01.008	BALO-BATI ANADOLU LOJİSTİK ORGANİZASYONLAR AŞ	50.000,00		50.000,00
250	ARAZİ VE ARSALAR	3.505.166,10		3.505.166,10
250.01	ARAZİ VE ARSALAR HS.	3.505.166,10		3.505.166,10
250.01.001	ARAZİLER VE ARSALAR	3.505.166,10		3.505.166,10
252	BİNALAR	4.674.520,27		4.674.520,27
252.01	BİNALAR HS.	4.674.520,27		4.674.520,27
252.01.001	BİNALAR HSB.	4.674.520,27		4.674.520,27
254	TAŞITLAR	382.374,78	160.028,00	222.346,78
254.01	TAŞITLAR HS.	382.374,78	160.028,00	222.346,78
254.01.001	MAKAM ARACI	45.000,00	45.000,00	
254.01.002	SERVİS ARACI OTOCAR	115.028,00	115.028,00	
254.01.004	MERCEDES VİANO	97.447,20		97.447,20
254.01.005	FİAT DOBLO	32.859,04		32.859,04
254.01.006	MERCEDES SPRINTER	92.040,54		92.040,54
255	DEMİRBAŞLAR	767.708,47		767.708,47

ERZURUM TİCARET BORSASI

255.01	DEMİRBAŞLAR HS.	767.708,47		767.708,47
255.01.001	DEMİRBAŞLAR HS.	767.708,47		767.708,47
267	DİĞER MADDİ OLMAYAN DURAN VARLIKLAR	19.232,84		19.232,84
267.01	DİĞER MADDİ OLMAYAN DURAN VARLIKLAR	19.232,84		19.232,84
267.01.001	BİLGİSAYAR PROGRAMLARI HS.	19.232,84		19.232,84
336	DİĞER ÇEŞİTLİ BORÇLAR HESABI	65.000,00	65.000,00	
336.01	TOBB YARDIM HESABI	65.000,00	65.000,00	
336.01.001	TOBB EĞİTİM YRD.HS.	30.000,00	30.000,00	
336.01.002	TOBB GIDA YRD.HS.	35.000,00	35.000,00	
360	ÖDENECEK VERGİ VE DİĞER YÜKÜMLÜLÜKLER	147.284,89	161.069,79	13.784,90
360.01	ÖDENECEK VERGİLER HS.	147.284,89	161.069,79	13.784,90
360.01.001	GELİR VERGİSİ HS.	138.736,18	151.280,98	12.544,80
360.01.002	DAMGA VERGİSİ HS.	7.528,31	8.094,94	566,63
360.01.005	SERBEST MESLEK ERBABINDAN TUTULAN GELİR VERGİSİ	1.020,40	1.693,87	673,47
361	ÖDENECEK SOSYAL GÜVENLİK KESİNTİLERİ HS	306.698,77	331.281,88	24.583,11
361.01	ÖDN.SOSY.GÜVN.KESN. HS.	306.698,77	331.281,88	24.583,11
361.01.001	TOBB EMEKLİ SANDIĞI ÜYE AİDATLARI	109.913,68	119.049,87	9.136,19
361.01.002	TOBB.EMEKLİ SANDIĞI TEŞEKKÜL PAYI	185.609,03	201.055,95	15.446,92
361.01.004	İŞSİZLİK SİGORTASI	11.176,06	11.176,06	
363	BİRLİK AİDATI HESABI	191.121,74	191.121,74	
363.01	TOBB BİRLİK AİDATI HS.	191.121,74	191.121,74	
363.01.001	TOBB BİRLİK AİDATI HS.	191.121,74	191.121,74	
369	ÖDENECEK DİĞER YÜKÜMLÜLÜKLER HESABI	14.352,48	20.577,83	6.225,35
369.01	ÖDENECEK DİĞER YÜKÜMLÜLÜKLER HS.	14.352,48	20.577,83	6.225,35
369.01.002	MERA FONU	14.352,48	16.365,45	2.012,97
369.01.003	ZİRAAT ODALARI BİRLİĞİ AİDATI		4.212,38	4.212,38
380	GELECEK AYLARA AİT GELİRLER VE GİDER TAHAKKUKLARI	516.428,80	1.176.894,94	660.466,14
380.01	GELECEK AYLAR GELİR-GİDER TAHAKKUK HS.	516.168,80	915.268,00	399.099,20
380.01.001	CARİ YIL ÜYE AİDATLARI	320.372,23	497.100,00	176.727,77
380.01.002	GEÇMİŞ YIL ÜYE AİDATLARI	195.796,57	418.168,00	222.371,43
380.02	TAHSİL EDİLEMİYEN ALACAK TAHAKKUKLARI	260,00	258.896,00	258.636,00
380.02.001	2012 YILI TAHSİL EDİLEMİYEN ALACAKLAR	260,00	258.896,00	258.636,00
380.03	AİDAT YAPILANDIRMALARI		2.730,94	2.730,94
380.03.001	YAKUP KÜÇÜK-4530		436,38	436,38
380.03.002	BARIŞ CEYRAN -3229		1.331,54	1.331,54
380.03.003	MEHMET TEKİN -4210		963,02	963,02
426	ALINAN DEPOZİTO VE TEMİNATLAR (1 YILDAN FAZLA)	101,50	855,50	754,00
426.01	KİRACILARDAN ALINAN DEPOZİTO VE TEMİNATLAR	101,50	855,50	754,00
426.01.001	KİRACILARDAN ALINAN DEPOZİTO VE TEMİNATLAR	101,50	855,50	754,00
436	DİĞER ÇEŞİTLİ BORÇLAR (Muvakkat Alacaklılar)	2.617.986,46	6.535.836,09	3.917.849,63
436.01	TL DİĞER ÇEŞİTLİ BORÇLAR	2.617.986,46	6.535.836,09	3.917.849,63
436.01.001	TL DİĞER ÇEŞİTLİ BORÇLAR	221.332,56	234.669,68	13.337,12
436.01.002	AVUKAT VEKALET ÜCRETİ	131.390,35	131.390,35	
436.01.005	BANKA VE POSTAHANESİNE GELEN PARALAR	106.158,08	106.344,54	186,46
436.01.006	ALINAN KREDİLER	800.000,00	800.000,00	
436.01.009	STOPAJ NAKTİ TEMİNATI	190.412,81	190.412,81	
436.01.010	TESCİL EMANET HESABI	180.839,02	180.839,02	
436.01.011	ARSA SATIŞI EMANET HESABI		3.901.092,00	3.901.092,00
436.01.018	KOZLU GIDA İMALAT SAN.TİC.TAŞIMACILIK AŞ.		180,00	180,00
436.01.020	SODES HAYAT BİRLİKTE GÜZEL PROJESİ	137.754,13	137.758,18	4,05
436.01.021	BAYRAMOĞLU YEM SAN.TİC.A.Ş.	1.911,37	1.911,37	
436.01.022	K.N.BAYRAMOĞLU SAN.TİC.LTD.ŞTİ.	1.016,13	1.016,13	
436.01.023	TT GIDA İCRALIK MALLAR SATIŞ HSB.		3.050,00	3.050,00
436.01.024	HATEMOĞLU TARIM ÜRN.TİC.SAN.A.Ş.	61.850,00	61.850,00	
436.01.025	MİLES&MİLES BEDELLERİ	845,40	845,40	
436.01.026	RECEP ACAR	12.837,04	12.837,04	

ERZURUM TİCARET BORSASI

436.01.027	İKRAM SEZGİN-OTTO ZENİTH	515,00	515,00	
436.01.028	HARCIRAH TAHAKKUKLARI	3.379,38	3.379,38	
436.01.029	5035 DAMGA VERGİSİ	27,20	27,20	
436.01.030	VELİ TUGAY-TUGAY EMLAK	767.717,99	767.717,99	
500	NET DEĞER / İHTİYATLAR HESABI	112.704,95	9.930.558,81	9.817.853,86
500.01	İHTİYATLAR HS.	112.704,95	9.930.558,81	9.817.853,86
500.01.001	İHTİYATLAR HS.	112.704,95	9.930.558,81	9.817.853,86
548	TEDAVİ FONU	33.160,86	33.813,79	652,93
548.01	TEDAVİ FONU	33.160,86	33.813,79	652,93
548.01.001	EMEKLİ SANDIĞI (%12) SAĞLIK YARDIMI	33.160,86	33.813,79	652,93
600	OLAĞAN GELİRLER HESABI	3.113,74	1.702.522,74	1.699.409,00
600.01	KAYIT ÜCRETLERİ HS.		24.406,00	24.406,00
600.01.001	KAYIT ÜCRETLERİ		24.406,00	24.406,00
600.02	YILLIK AİDATLAR HS.	1.547,81	298.340,97	296.793,16
600.02.001	FEVKALADE DERECE	1.068,00	144.817,40	143.749,40
600.02.002	1.DERECE		32.590,02	32.590,02
600.02.003	2.DERECE		26.829,79	26.829,79
600.02.004	3.DERECE	222,00	64.435,14	64.213,14
600.02.005	4.DERECE	257,81	15.635,01	15.377,20
600.02.006	5.DERECE		14.033,61	14.033,61
600.03	GEÇMİŞ YILLARA AİT KAYIT VE AİDAT ÜCRETİ		106.007,10	106.007,10
600.03.001	GEÇMİŞ YILLARA AİT KAYIT VE AİDAT ÜCRETİ		106.007,10	106.007,10
600.04	TESCİL ÜCRETİ	1.565,93	1.193.590,74	1.192.024,81
600.04.001	TESCİL ÜCRET GELİRLERİ	1.503,41	1.027.443,69	1.025.940,28
600.04.002	GEÇ TESCİL ÜCRET GELİRLERİ		18.980,85	18.980,85
600.04.003	RESEN TESCİLLER	62,52	147.166,20	147.103,68
600.05	YAPILAN HİZMETLER KARŞILIĞI ALINAN ÜCRETLER		76.169,50	76.169,50
600.05.002	ANALİZ ÜCRETİ		2.032,00	2.032,00
600.05.003	ÖLÇÜ VE TARTI ÜCRETİ		72.160,50	72.160,50
600.05.004	MUHAFAZA VE DEPOLAMA ÜCRETİ		1.977,00	1.977,00
600.06	BELGE GELİRLERİ		4.008,43	4.008,43
600.06.001	SİCİL KAYIT BELGESİ		90,00	90,00
600.06.002	BORSAMIZA DAHİL MAD.FİYATINA İLİŞKİN BELGELER		40,00	40,00
600.06.005	YERLİ MALİ BELGESİ		25,00	25,00
600.06.010	DİĞER MÜTEFERRİK GELİRLER		3.453,43	3.453,43
600.06.011	DEFTER İNCELEME BEDELLERİ		400,00	400,00
602	DİĞER GELİRLER	6.398,99	41.603,67	35.204,68
602.01	BAĞIŞ VE YARDIMLAR FASLI	6.398,99	12.797,17	6.398,18
602.01.003	SGK % 5 TEŞVİK PRİMİ	6.398,99	12.797,17	6.398,18
602.02	PARA VE CEZALARI		28.806,50	28.806,50
602.02.001	KAYIT ÜCRETLERİNDEN		4.730,00	4.730,00
602.02.002	YILLIK AİDATLARDAN		20.064,93	20.064,93
602.02.003	MUAMELE TESCİL ÜCRETİNDEN		2.927,50	2.927,50
602.02.004	DİĞER CEZALAR		1.084,07	1.084,07
640	İŞTİRAKLERDEN TEMETTÜ GELİRLERİ FASLI		103,61	103,61
640.01	İŞTİRAK GELİRLERİ HS.		103,61	103,61
640.01.005	GÜMRÜK VE TURİZM İŞL.		103,61	103,61
642	FAİZ GELİRLERİ FASLI		322.652,73	322.652,73
642.01	VADELİ MEVD.FAİZ GELİRLERİ HS.		287.717,14	287.717,14
642.01.001	TL VADELİ MEVDUAT BANKA FAİZ GELİRLERİ HS.		287.717,14	287.717,14
642.03	YATIRIM HESABI FAİZ GELİRLERİ		2.936,11	2.936,11
642.03.001	YATIRIM HESABI FAİZ GELİRLERİ		2.936,11	2.936,11
642.04	SGK TESVİK		31.999,48	31.999,48
642.04.001	SGK % 5 TEŞVİK PRİMİ		31.999,48	31.999,48
643	KİRA GELİRLERİ FASLI		51.993,70	51.993,70
643.01	KİRA GELİRLERİ FASLI		51.993,70	51.993,70
643.01.001	GAYRİ MENKULLERDEN		51.793,70	51.793,70
643.01.003	DİĞER KİRALARDAN		200,00	200,00
792	MEMUR ÜCRET VE GİDERLERİ	1.142.658,03	1.173,31	1.141.484,72

ERZURUM TİCARET BORSASI

792.01	MEMUR VE HİZMETLİ ÜCRET GİDERLERİ	1.097.503,72	1.173,31	1.096.330,41
792.01.001	GÖSTERGE ÜCRETİ	9.442,23		9.442,23
792.01.002	SOSYAL GÜVENLİK KURULUŞ TEŞEKKÜL PAYLARI	187.313,75		187.313,75
792.01.004	FAZLA MESAİLER	38.444,30	454,86	37.989,44
792.01.007	ÇOCUK VE AİLE YARDIMLARI	53.399,06		53.399,06
792.01.009	KASA TAZMİNATI	18.119,38		18.119,38
792.01.012	ÖDENEKLER	146.888,35		146.888,35
792.01.013	EK GÖSTERGE	21.789,81		21.789,81
792.01.014	TABAN AYLIĞI	189.100,60		189.100,60
792.01.016	ÖZEL HİZMET TAZMİNATI	37.360,36		37.360,36
792.01.018	İŞSİZLİK SİGORTASI İŞVEREN PAYI	7.450,48		7.450,48
792.01.019	SÖZLEŞMELİ VE GEÇİCİ PERSONEL ÜCRETİ	24.822,90		24.822,90
792.01.020	4857 SAYILI YENİ İŞ KANUNUNA GÖRE ÇALŞ.PERS.ÜC	363.372,50	718,45	362.654,05
792.02	SAĞLIK GİDERLERİ	24.296,99		24.296,99
792.02.001	SAĞLIK GİDERLERİ	24.296,99		24.296,99
792.03	ULAŞIM GİDERLERİ	20.857,32		20.857,32
792.03.001	ULAŞIM GİDERLERİ	20.857,32		20.857,32
793	DIŞARIDAN SAĞLANAN FAYDA VE HİZMETLER	229.477,11	43,85	229.433,26
793.01	DIŞARIDAN SAĞLANAN FAYDA VE HİZM.HS.	205.267,20	43,85	205.223,35
793.01.001	ELEKTRİK GİDERLERİ HS.	13.867,00		13.867,00
793.01.002	SU SARFIYAT GİDERLERİ HS.	7.339,73		7.339,73
793.01.003	ISITMA GİDERLERİ	16.759,17		16.759,17
793.01.004	POSTANE VE PUL GİDERLERİ HS.	2.634,60		2.634,60
793.01.005	TELEFON GİDERLERİ	11.488,37		11.488,37
793.01.006	TAŞIMA VE KARGO GİDERLERİ HS.	10.142,59	17,60	10.124,99
793.01.007	BAKIM ONARIM GİDERLERİ	21.647,51		21.647,51
793.01.008	TAŞIT BAKIM VE ONARIM GİDERLERİ	8.591,56		8.591,56
793.01.009	TAŞIT YAKIT GİDERLERİ	18.706,00		18.706,00
793.01.010	TEMSİL VE AĞIRLAMA GİDERLERİ	13.270,50		13.270,50
793.01.011	KIRTASIYE VE MATBUA GİDERLERİ	5.636,07		5.636,07
793.01.012	DANIŞMANLIK GİDERLERİ	4.000,00		4.000,00
793.01.016	NAKLİYE HAMMALİYE VE İŞÇİLİK GİDERLERİ	90,00		90,00
793.01.017	YEMEKHANE GİDERLERİ	21.673,16		21.673,16
793.01.018	ÇAY OCAĞI GİDERLERİ	4.148,64		4.148,64
793.01.019	TÜP GAZ GİDERLERİ	1.546,00		1.546,00
793.01.020	MÜTEFERRİK GİDERLER	18.469,90	26,25	18.443,65
793.01.021	TEMİZLİK GİDERLERİ	4.156,66		4.156,66
793.01.022	LABORATUVAR GİDERLERİ	3.066,21		3.066,21
793.01.023	BİLGİSAYAR SARF MALZEME GİDERLERİ	3.223,32		3.223,32
793.01.024	ÜYE DEFTER İNCELEMELERİ HİZMET B.	14.810,21		14.810,21
793.02	BASIN YAYIN GİDERLERİ FASLI	3.656,08		3.656,08
793.02.003	GAZETE VE MECMUA ABONELERİ	2.750,55		2.750,55
793.02.004	TEBRİK, İLAN VE REKLAM GİDERLERİ	905,53		905,53
793.03	SABİT KIYMET GİDERLERİ HS.	12.560,46		12.560,46
793.03.005	DEMİRBAŞLAR	8.876,86		8.876,86
793.03.006	BİLGİSAYAR YAZILIM LİSANS BDL.	3.683,60		3.683,60
793.04	TSE, TOBB AKREDİTASYON, TÜRK PATENT ENS. BELG.GİD.	7.993,37		7.993,37
793.04.001	TSE BELGE GİDERLERİ	1.780,00		1.780,00
793.04.002	TOBB AKREDİTASYON BELGE GİD.	6.108,37		6.108,37
793.04.003	TÜRK PATENT ENSTİTÜSÜ GİD.	105,00		105,00
794	GENEL GİDERLER VE DİĞER GİDERLER HESABI	494.709,89	7.964,31	486.745,58
794.01	KİRA VE AİDAT GİDERLERİ	850,00		850,00
794.01.001	KİRA VE AİDAT GİDERLERİ	850,00		850,00
794.02	GENEL YÖNETİM GİDERLERİ FASLI	36.078,96	4.861,81	31.217,15
794.02.001	SİGORTA GİDERLERİ	27.589,29	4.861,81	22.727,48
794.02.003	DAVA VE İCRA GİDERLERİ	8.489,67		8.489,67
794.03	SEYAHAT VE YOL GİDERLERİ FASLI	99.182,79	3.102,50	96.080,29

ERZURUM TİCARET BORSASI

794.03.001	YURT İÇİ YÖNETİM VE MECLİS ÜYELERİ SEYAHAT GİD	89.043,55	3.102,50	85.941,05	
794.03.002	YURT İÇİ PERSONEL SEYAHAT GİDERLERİ	9.650,24		9.650,24	
794.03.003	YURT İÇİ DİĞER KİŞİLER SEYAHAT GİDERLERİ	489,00		489,00	
794.04	HUZUR HAKKI GİDERLERİ FASLI	33.742,60		33.742,60	
794.04.001	MECLİS HUZUR HAKKI GİDERLERİ	15.764,38		15.764,38	
794.04.002	YÖNETİM KURULU HUZUR HAKKI GİDERLERİ	17.978,22		17.978,22	
794.06	BİRLİK, KANUNİ AİDAT PAY VE FON FASLI	235.121,74		235.121,74	
794.06.001	TOBB BİRLİK AİDATI HS.	191.121,74		191.121,74	
794.06.002	BAKN.İÇ TİC.HİZM.GELŞ.FON PAYI	22.000,00		22.000,00	
794.06.003	TOBB EMEKLİ SANDIĞI İÇİN AYRILAN PAY	22.000,00		22.000,00	
794.07	EĞİTİM VE FUAR GİDERLERİ FASLI	1.980,00		1.980,00	
794.07.003	ÜYE VE PERSONEL EĞİTİM GİDERLERİ	1.980,00		1.980,00	
794.08	BAĞIŞ VE YARDIMLAR FASLI	87.753,80		87.753,80	
794.08.001	EĞİTİM YARDIMLARI	7.325,64		7.325,64	
794.08.003	SOSYAL AMAÇLI YARDIMLAR	80.428,16		80.428,16	
795	VERGİ, RESİM VE HARÇLAR	11.958,15		11.958,15	
795.01	VERGİ,RESİM VE HARÇLAR HS.	11.958,15		11.958,15	
795.01.001	DAMGA VERGİSİ HS.	509,10		509,10	
795.01.002	EMLAK VERGİSİ HS.	5.687,00		5.687,00	
795.01.003	MOTORLU TAŞITLAR VERGİSİ HS.	4.913,50		4.913,50	
795.01.004	NOTER VE HARÇ GİDERLERİ	486,55		486,55	
795.01.005	ÇEVRE TEMİZLİK VERGİSİ	362,00		362,00	
797	FİNANSMAN GİDERLERİ	717,75		717,75	
797.01	FAİZ GİDERLERİ HS.	6,83		6,83	
797.01.001	FAİZ GİDERLERİ HS.	6,83		6,83	
797.02	FİNANSMAN GİDERLERİ HS.	710,92		710,92	
797.02.002	KUR FARKI GİDERLERİ HS.	710,92		710,92	
900	NAZİM HESAPLAR	279.008,59	70.000,00	209.008,59	
900.01	TL ALINAN TEMİNATLARDAN BORÇLULAR	279.008,59	70.000,00	209.008,59	
900.01.001	KİRACILARDAN ALINAN SENET VE ÇEKLER	41.958,59		41.958,59	
900.01.002	PERSONELDEN ALINAN SENET VE ÇEKLER	15.250,00		15.250,00	
900.01.004	ÜYELERDEN ALINAN SENET VE ÇEKLER	1.800,00		1.800,00	
900.01.005	ÜYELERDEN ALINAN TEMİNAT MEKTUPLARI	220.000,00	70.000,00	150.000,00	
901	NAZİM HESAPLAR	70.000,00	279.008,59	209.008,59	
901.01	TL ALINAN TEMİNATLARDAN ALACAKLILAR	70.000,00	279.008,59	209.008,59	
901.01.001	KİRACILARDAN ALINAN SENET VE ÇEKLER		41.958,59	41.958,59	
901.01.002	PERSONELDEN ALINAN SENET VE ÇEKLER		15.250,00	15.250,00	
901.01.004	ÜYELERDEN ALINAN SENET VE ÇEKLER		1.800,00	1.800,00	
901.01.005	ÜYELERDEN ALINAN TEMİNAT MEKTUPLARI	70.000,00	220.000,00	150.000,00	
Genel Topamlar :		38.688.045,35	38.688.045,35	16.760.542,23	16.760.542,23

ERZURUM TİCARET BORSASI

B)-Erzurum Ticaret Borsası 2014 Yılı Kesin Bütçesi

HESAP ADI	2014 YILI GERÇEKLEŞEN	2014 YILI ÖDENEK
GELİRLER TOPLAMI	2.109.363,72	2.200.000,00
600 OLAĞAN GELİRLER HESABI	1.699.409,00	1.850.979,00
600.01 KAYIT ÜCRETLERİ HS.	24.406,00	50.000,00
600.01.001 KAYIT ÜCRETLERİ	24.406,00	50.000,00
600.02 YILLIK AİDATLAR HS.	296.793,16	494.151,00
600.02.001 FEVKALADE DERECE	143.749,40	212.650,00
600.02.002 1.DERECE	32.590,02	65.813,00
600.02.003 2.DERECE	26.829,79	51.923,00
600.02.004 3.DERECE	64.213,14	112.689,00
600.02.005 4.DERECE	15.377,20	26.842,00
600.02.006 5.DERECE	14.033,61	24.234,00
600.03 GEÇMİŞ YILLARA AİT KAYIT VE AİDAT ÜCRETİ	106.007,10	250.000,00
600.03.001 GEÇMİŞ YILLARA AİT KAYIT VE AİDAT ÜCRETİ	106.007,10	250.000,00
600.04 TESCİL ÜCRETİ	1.192.024,81	885.821,00
600.04.001 TESCİL ÜCRET GELİRLERİ	1.025.940,28	800.000,00
600.04.002 GEÇ TESCİL ÜCRET GELİRLERİ	18.980,85	55.821,00
600.04.003 RESEN TESCİLLER	147.103,68	30.000,00
600.05 YAPILAN HİZMETLER KARŞILIĞI ALINAN ÜCRETLER	76.169,50	122.002,00
600.05.001 EKSPER ÜCRETİ		1,00
600.05.002 ANALİZ ÜCRETİ	2.032,00	20.000,00
600.05.003 ÖLÇÜ VE TARTI ÜCRETİ	72.160,50	100.000,00
600.05.004 MUHAFAZA VE DEPOLAMA ÜCRETİ	1.977,00	2.000,00
600.05.005 DİĞER HİZMETLER KARŞILIĞI ALINAN ÜCRETLER		1,00
600.06 BELGE GELİRLERİ	4.008,43	49.003,00
600.06.001 SİCİL KAYIT BELGESİ	90,00	2.000,00
600.06.002 BORSAMIZA DAHİL MAD.FİYATINA İLİŞKİN BELGELER	40,00	2.000,00
600.06.003 TEAMMÜLLERE İLİŞKİN BİLGİ VE BELGELER		2.000,00
600.06.004 KAYIT,SİCİL,TESCİL SURETİ İLE KİMLİK KARTI ÜC.		10.000,00
600.06.005 YERLİ MALİ BELGESİ	25,00	1.000,00
600.06.006 BORSAMIZA DAHİL MALLARIN VE BORSA İŞLEMLERİ İLE İLİŞKİN DİĞ.BELGELER		1,00
600.06.007 FATURA TASDİKLERİ		2.000,00
600.06.008 İMZA TASDİKLERİ		1,00
600.06.009 KEFALET HARÇLARI		1,00
600.06.010 DİĞER MÜTEFERRIK GELİRLER	3.453,43	15.000,00
600.06.011 DEFTER İNCELEME BEDELLERİ	400,00	5.000,00
600.06.012 ÇOĞRAFİ İŞARET BELGE GELİRLERİ		10.000,00
600.07 YAYIN GELİRLERİ		2,00
600.07.001 BORSA MECMUASI		1,00
600.07.002 BORSA GAZETESİ		1,00
602 DİĞER GELİRLER	35.204,68	123.001,00
602.01 BAĞIŞ VE YARDIMLAR FASLI	6.398,18	52.000,00
602.01.001 BAĞIŞ VE YARDIMLAR GELİRİ HS.		1.000,00
602.01.002 DİĞER BAĞIŞ VE YARDIMLAR		1.000,00
602.01.003 SGK % 5 TEŞVİK PRİMİ	6.398,18	50.000,00
602.02 PARA VE CEZALARI	28.806,50	71.000,00
602.02.001 KAYIT ÜCRETLERİNDEN	4.730,00	20.000,00
602.02.002 YILLIK AİDATLARDAN	20.064,93	20.000,00

ERZURUM TİCARET BORSASI

602.02.003 MUAMELE TESCİL ÜCRETİNDEN	2.927,50	30.000,00
602.02.004 DİĞER CEZALAR	1.084,07	1.000,00
602.03 MİSİL ZAMLAR		1,00
602.03.001 MİSİL ZAMLAR		1,00
640 İŞTİRAKLERDEN TEMETTÜ GELİRLERİ FASLI	103,61	5.005,00
640.01 İŞTİRAK GELİRLERİ HS.	103,61	5.005,00
640.01.001 KOBİ AŞ.		1,00
640.01.002 DASBAŞ		1,00
640.01.003 DEAŞ		1,00
640.01.004 ERÇEV		1,00
640.01.005 GÜMRÜK VE TURİZM İŞL.	103,61	5.000,00
640.01.006 ATA TEKNOKENT		1,00
642 FAİZ GELİRLERİ FASLI	322.652,73	161.003,00
642.01 VADELİ MEVD.FAİZ GELİRLERİ HS.	287.717,14	150.002,00
642.01.001 TL VADELİ MEVDUAT BANKA FAİZ GELİRLERİ HS.	287.717,14	150.000,00
642.01.002 YABANCI PARA VAD.MEVDUAT FAİZ GELİRLERİ		1,00
642.01.003 DİĞER VADELİ MEVDUAT FAİZ GELİRLERİ HESABI		1,00
642.02 VADESİZ MEVD.FAİZ GELİRLESİ HESABI		6.001,00
642.02.001 TL VADESİZ MEVDUAT FAİZ GELİRLERİ HESABI		5.000,00
642.02.002 YABANCI PARA VADESİZ MEVDUAT FAİZ GELİRLERİ HESABI		1,00
642.02.003 DİĞER VADESİZ MEVDUAT FAİZ GELİRLERİ HESABI		1.000,00
642.03 YATIRIM HESABI FAİZ GELİRLERİ	2.936,11	5.000,00
642.03.001 YATIRIM HESABI FAİZ GELİRLERİ	2.936,11	5.000,00
642.04 SGK TESVİK	31.999,48	
642.04.001 SGK % 5 TEŞVİK PRİMİ	31.999,48	
643 KİRA GELİRLERİ FASLI	51.993,70	60.002,00
643.01 KİRA GELİRLERİ FASLI	51.993,70	60.002,00
643.01.001 GAYRİ MENKULLERDEN	51.793,70	60.000,00
643.01.002 ARSALARDAN		1,00
643.01.003 DİĞER KİRALARDAN	200,00	1,00
645 MENKUL KIYMET SATIŞ GELİRLERİ HESABI		3,00
645.01 MENKUL KIYMET SATIŞ GELİRLERİ		3,00
645.01.001 YATIRIM FONU KATILMA BELGELERİ SATIŞ GELİRLERİ		1,00
645.01.002 REPO GELİRLERİ		1,00
645.01.003 DİĞER GELİRLER		1,00
646 KAMBIYO GELİRLERİ		4,00
646.01 KAMBIYO GELİRLERİ FASLI		4,00
646.01.001 DÖVİZ ALIM VE SATIMINDAN		1,00
646.01.002 VADELİ DÖVİZ HESAPLARINDAN		1,00
646.01.003 VADESİZ DÖVİZ HESAPLARINDAN		1,00
646.01.004 DÖVİZLİ MENKUL KIYMETLERDEN		1,00
679 SAİR GELİRLER FASLI		3,00
679.01 SAİR GELİRLER FASLI		3,00
679.01.001 KÜSÜRAT FARKI GELİRİ HS.		1,00
679.01.002 MADDİ DURAN VARLIK SATIŞ GELİRİ HS.		1,00
679.01.003 SAİR GELİRLER HS.		1,00
692 DÖNEM NET GELİR HS.		
692.01 DÖNEM NET GELİR HS.		
692.01.001 DÖNEM NET GELİR HS.		

ERZURUM TİCARET BORSASI

HESAP ADI	2014 YILI GERÇEKLEŞEN	2014 YILI ÖDENEK
GİDERLER TOPLAMI	1.870.339,46	2.200.000,00
632 FAALİYET GİDERLERİ HS(-)		1,00
632.01 FAALİYET GİDERLERİ HS.		1,00
632.01.001 FAALİYET GİDERLERİ HS.		1,00
653 KOMİSYON GİDERLERİ		2,00
653.01 MENKUL KIYMET ALIM SATIM KOMİSYON GİDERLERİ		1,00
653.01.001 MENKUL KIYMET ALIM SATIM KOMİSYON GİDERLERİ		1,00
653.02 MAL VE HİZMET ARACILIK KOMİSYONLARI		1,00
653.02.001 MAL VE HİZMET ARACILIK KOMİSYONLARI		1,00
655 MENKUL KIYMET SATIŞ GİDERLERİ FASLI (-)		2,00
655.01 MENKUL KIYMET SATIŞ GİDER FASLI (-)		2,00
655.01.001 Yatırım Fonu katılma belgeleri satış giderleri		1,00
655.01.002 Diğer Giderler		1,00
656 KAMBIYO GİDERLERİ FASLI		4,00
656.01 KAMBIYO GİDERLERİ FASLI		4,00
656.01.001 DÖVİZ ALIM VE SATIMINDAN		1,00
656.01.002 VADELİ DÖVİZ HESAPLARINDAN		1,00
656.01.003 VADESİZ DÖVİZ HESAPLARINDAN		1,00
656.01.004 DÖVİZLİ MENKUL KIYMETLERDEN		1,00
689 DİĞER OLAĞAN DIŞI GİDERLER		3,00
689.01 SAİR GİDERLER FASLI		3,00
689.01.001 KÜSÜRAT FARKI GİDERLERİ HS.		1,00
689.01.002 MADDİ DURAN VARLIK SATIŞ GİDERLERİ HS.		1,00
689.01.003 SAİR GİDERLER		1,00
790 MALZEME GİDERLERİ		2,00
790.01 STOKLARDAN KUL.MALZEME GİDERLERİ		1,00
790.01.001 STOKLARDAN KULLANILAN MALZ.GİDERLERİ		1,00
790.02 TABİDOT GİDERLERİ		1,00
790.02.001 TABİDOT GİDERLERİ		1,00
792 MEMUR ÜCRET VE GİDERLERİ	1.141.484,72	1.196.008,00
792.01 MEMUR VE HİZMETLİ ÜCRET GİDERLERİ	1.096.330,41	1.124.007,00
792.01.001 GÖSTERGE ÜCRETİ	9.442,23	10.000,00
792.01.002 SOSYAL GÜVENLİK KURULUŞ TEŞEKKÜL PAYLARI	187.313,75	188.000,00
792.01.003 İKRAMİYELER		1,00
792.01.004 FAZLA MESAİLER	37.989,44	41.000,00
792.01.005 SOSYAL YARDIMLAR		1.000,00
792.01.006 DOĞUM ÖLÜM VE EVLENDİRME YARDIMLARI		2.000,00
792.01.007 ÇOCUK VE AİLE YARDIMLARI	53.399,06	56.000,00
792.01.008 İŞTEN AYRILMA TAZMİNATI		1,00
792.01.009 KASA TAZMİNATI	18.119,38	19.000,00
792.01.010 GİYİM GİDERLERİ		1,00
792.01.011 YABANCI DİL TAZMİNATI		1,00
792.01.012 ÖDENEKLER	146.888,35	148.000,00
792.01.013 EK GÖSTERGE	21.789,81	25.000,00
792.01.014 TABAN AYLIĞI	189.100,60	190.000,00
792.01.015 KIDEM AYLIĞI		1,00
792.01.016 ÖZEL HİZMET TAZMİNATI	37.360,36	40.000,00
792.01.017 VEKALET GÖREVİ ÜCRETİ		1,00
792.01.018 İŞSİZLİK SİGORTASI İŞVEREN PAYI	7.450,48	8.000,00
792.01.019 SÖZLEŞMELİ VE GEÇİCİ PERSONEL ÜCRETİ	24.822,90	27.500,00

ERZURUM TİCARET BORSASI

792.01.020 4857 SAYILI YENİ İŞ KANUNUNA GÖRE ÇALŞ.PERS.ÜC	362.654,05	368.500,00
792.01.021 DİĞER		1,00
792.02 SAĞLIK GİDERLERİ	24.296,99	50.000,00
792.02.001 SAĞLIK GİDERLERİ	24.296,99	50.000,00
792.03 ULAŞIM GİDERLERİ	20.857,32	22.001,00
792.03.001 ULAŞIM GİDERLERİ	20.857,32	22.001,00
793 DIŞARIDAN SAĞLANAN FAYDA VE HİZMETLER	229.433,26	362.991,00
793.01 DIŞARIDAN SAĞLANAN FAYDA VE HİZM.HS.	205.223,35	293.003,00
793.01.001 ELEKTRİK GİDERLERİ HS.	13.867,00	17.000,00
793.01.002 SU SARFIYAT GİDERLERİ HS.	7.339,73	9.000,00
793.01.003 ISITMA GİDERLERİ	16.759,17	20.000,00
793.01.004 POSTANE VE PUL GİDERLERİ HS.	2.634,60	9.000,00
793.01.005 TELEFON GİDERLERİ	11.488,37	14.000,00
793.01.006 TAŞIMA VE KARGO GİDERLERİ HS.	10.124,99	14.000,00
793.01.007 BAKIM ONARIM GİDERLERİ	21.647,51	25.000,00
793.01.008 TAŞIT BAKIM VE ONARIM GİDERLERİ	8.591,56	10.000,00
793.01.009 TAŞIT YAKIT GİDERLERİ	18.706,00	25.000,00
793.01.010 TEMSİL VE AĞIRLAMA GİDERLERİ	13.270,50	14.000,00
793.01.011 KIRTASIYE VE MATBUA GİDERLERİ	5.636,07	19.000,00
793.01.012 DANIŞMANLIK GİDERLERİ	4.000,00	5.001,00
793.01.013 YURT İÇİ VE YURT DIŞI ORGANİZASYON GİDERLERİ		1.000,00
793.01.014 KONFERANS GİDERLERİ		1,00
793.01.015 TELİF VE TERCÜME GİDERLERİ		1,00
793.01.016 NAKLİYE HMMALİYE VE İŞÇİLİK GİDERLERİ	90,00	5.000,00
793.01.017 YEMEKHANE GİDERLERİ	21.673,16	27.000,00
793.01.018 ÇAY OCAĞI GİDERLERİ	4.148,64	5.000,00
793.01.019 TÜP GAZ GİDERLERİ	1.546,00	5.000,00
793.01.020 MÜTEFERRİK GİDERLER	18.443,65	20.000,00
793.01.021 TEMİZLİK GİDERLERİ	4.156,66	8.000,00
793.01.022 LABORATUVAR GİDERLERİ	3.066,21	8.000,00
793.01.023 BİLGİSAYAR SARF MALZEME GİDERLERİ	3.223,32	15.000,00
793.01.024 ÜYE DEFTER İNCELEMELERİ HİZMET B.	14.810,21	18.000,00
793.02 BASIN YAYIN GİDERLERİ FASLI	3.656,08	19.002,00
793.02.001 BORSA MECMUASI		1,00
793.02.002 BORSA GAZETESİ		1,00
793.02.003 GAZETE VE MECMUA ABONELERİ	2.750,55	10.000,00
793.02.004 TEBRİK, İLAN VE REKLAM GİDERLERİ	905,53	9.000,00
793.03 SABİT KIYMET GİDERLERİ HS.	12.560,46	20.986,00
793.03.001 ARAZİ VE ARSALAR		1.000,00
793.03.002 BİNALAR		1,00
793.03.003 TESİS MAKİNA VE CİHAZLAR		1,00
793.03.004 TAŞITLAR		1,00
793.03.005 DEMİRBAŞLAR	8.876,86	14.983,00
793.03.006 BİLGİSAYAR YAZILIM LİSANS BDL.	3.683,60	5.000,00
793.04 TSE, TOBB AKREDİTASYON, TÜRK PATENT ENS. BELG.GİD.	7.993,37	30.000,00
793.04.001 TSE BELGE GİDERLERİ	1.780,00	10.000,00
793.04.002 TOBB AKREDİTASYON BELGE GİD.	6.108,37	10.000,00
793.04.003 TÜRK PATENT ENSTİTÜSÜ GİD.	105,00	10.000,00
794 GENEL GİDERLER VE DİĞER GİDERLER HESABI	486.745,58	610.483,00
794.01 KİRA VE AİDAT GİDERLERİ	850,00	1.000,00
794.01.001 KİRA VE AİDAT GİDERLERİ	850,00	1.000,00
794.02 GENEL YÖNETİM GİDERLERİ FASLI	31.217,15	39.001,00

ERZURUM TİCARET BORSASI

794.02.001 SİGORTA GİDERLERİ	22.727,48	23.000,00
794.02.002 KOMİSYON GİDERLERİ HS.		1,00
794.02.003 DAVA VE İCRA GİDERLERİ	8.489,67	16.000,00
794.03 SEYAHAT VE YOL GİDERLERİ FASLI	96.080,29	148.478,00
794.03.001 YURT İÇİ YÖNETİM VE MECLİS ÜYELERİ SEYAHAT GİD	85.941,05	107.000,00
794.03.002 YURT İÇİ PERSONEL SEYAHAT GİDERLERİ	9.650,24	20.000,00
794.03.003 YURT İÇİ DİĞER KİŞİLER SEYAHAT GİDERLERİ	489,00	1.000,00
794.03.004 YURT DIŞI YÖN VE MECLİS ÜY SEY GİD		20.000,00
794.03.005 YURT DIŞI PERSONEL SEYAHAT GİDERLERİ		1,00
794.03.006 YURT DIŞI DİĞER KİŞİLER SEYAHAT GİDERLERİ		476,00
794.03.007 KURUL VE KOMİSYONLAR TOPLANTI GİDERLERİ		1,00
794.04 HUZUR HAKKI GİDERLERİ FASLI	33.742,60	66.001,00
794.04.001 MECLİS HUZUR HAKKI GİDERLERİ	15.764,38	41.000,00
794.04.002 YÖNETİM KURULU HUZUR HAKKI GİDERLERİ	17.978,22	25.000,00
794.04.003 KURUL VE KOMİSYONLAR HUZUR HAKKI GİDERLERİ		1,00
794.05 SEÇİM MASRAFLARI		1,00
794.05.001 SEÇİM MASRAFLARI		1,00
794.06 BİRLİK, KANUNİ AİDAT PAY VE FON FASLI	235.121,74	235.150,00
794.06.001 TOBB BİRLİK AİDATI HS.	191.121,74	191.150,00
794.06.002 BAKN.İÇ TİC.HİZM.GELŞ.FON PAYI	22.000,00	22.000,00
794.06.003 TOBB EMEKLİ SANDIĞI İÇİN AYRILAN PAY	22.000,00	22.000,00
794.07 EĞİTİM VE FUAR GİDERLERİ FASLI	1.980,00	14.001,00
794.07.001 EĞİTİM GİDERLERİ HS.		1,00
794.07.002 FUAR KONGRE SERGİ VE ORG.SAN.BÖLG.GİDER		4.000,00
794.07.003 ÜYE VE PERSONEL EĞİTİM GİDERLERİ	1.980,00	10.000,00
794.08 BAĞIŞ VE YARDIMLAR FASLI	87.753,80	106.851,00
794.08.001 EĞİTİM YARDIMLARI	7.325,64	10.000,00
794.08.002 GIDA YARDIMLARI		1,00
794.08.003 SOSYAL AMAÇLI YARDIMLAR	80.428,16	89.850,00
794.08.004 MUHTELİF YARDIMLAR		5.000,00
794.08.005 AB. HİBE PROJELERİNE KATKI PAYI		1.000,00
794.08.006 PROJE DESTEKLEME YARDIMLARI		1.000,00
795 VERGİ, RESİM VE HARÇLAR	11.958,15	28.002,00
795.01 VERGİ,RESİM VE HARÇLAR HS.	11.958,15	28.002,00
795.01.001 DAMGA VERGİSİ HS.	509,10	2.000,00
795.01.002 EMLAK VERGİSİ HS.	5.687,00	10.000,00
795.01.003 MOTORLU TAŞITLAR VERGİSİ HS.	4.913,50	8.000,00
795.01.004 NOTER VE HARÇ GİDERLERİ	486,55	6.000,00
795.01.005 ÇEVRE TEMİZLİK VERGİSİ	362,00	2.000,00
795.01.006 KİRA STOPAJLARI		1,00
795.01.007 SAİR GİDERLER		1,00
797 FİNANSMAN GİDERLERİ	717,75	2.502,00
797.01 FAİZ GİDERLERİ HS.	6,83	500,00
797.01.001 FAİZ GİDERLERİ HS.	6,83	500,00
797.02 FİNANSMAN GİDERLERİ HS.	710,92	2.002,00
797.02.001 VADE FARKI GİDERLERİ HS.		1,00
797.02.002 KUR FARKI GİDERLERİ HS.	710,92	2.000,00
797.02.003 VERİLEN TEMİNAT MEKTUPLARI KOMİSYON GİDER		1,00
798 GİDER ÇEŞİTLERİ YANSITMA HESABI		
798.01 GİDER ÇEŞİTLERİ YANSITMA HESABI		
798.01.001 GİDER ÇEŞİTLERİ YANSITMA HESABI		

ERZURUM TİCARET BORSASI

C)-Erzurum Ticaret Borsası 2014 Yılı Bilançosu
ERZURUM TİCARET BORSASI

2014 Yılı Bilançosu

AKTİF		BORÇ	ALACAK	BAKİYE
I	<u>DÖNEN VARLIKLAR</u>			
10	HAZIR DEĞERLER			2.973.438,72
100	KASA	2.684.899,54	2.683.979,23	920,31
101	ALINAN ÇEKLER	391.276,89	391.276,89	0,00
102	BANKALAR HESABI	16.473.828,50	13.503.577,60	2.970.250,90
103	VERİLEN ÇEKLER VE ÖDEME EMİRLERİ	0,00	0,00	0,00
104	PTT	59.464,29	57.196,78	2.267,51
108	DİĞER HAZIR DEĞERLER	0,00	0,00	0,00
109	BANKA KREDİ KARTLARINDAN ALACAKLAR HESABI	0,00	0,00	0,00
11	MENKUL KIYMETLER			0,00
112	KAMU KESİMİ TAHVİL, SENET VE BONOLARI	0,00	0,00	0,00
118	DİĞER MENKUL KIYMETLER HESABI	0,00	0,00	0,00
12	FAALİYET ALACAKLARI			660.124,77
120	OLAĞAN GELİRLERDEN ALACAK HESABI	1.174.164,00	516.428,80	657.735,20
123	ALACAK YAPILANDIRMALARI	2.730,94	341,37	2.389,57
128	TAKİPTEKİ ALACAKLAR	0,00	0,00	0,00
13	DİĞER ALACAKLAR			270.030,62
132	İŞTİRAKTEN ALACAKLAR HESABI	0,00	0,00	0,00
135	YÖNETİM KURULU VE PERSONELDEN ALACAKLAR	0,00	0,00	0,00
136	DİĞER ÇEŞİTLİ ALACAKLAR HESABI (Muvakkat Borçlular Hsb.)	718.310,42	448.279,80	270.030,62
138	ŞÜPHELİ DİĞER ALACAKLAR HESABI	0,00	0,00	0,00
15	STOKLAR			0,00
150	MALZEME STOKLAR HESABI	0,00	0,00	0,00
153	BELGE VE DEFTER STOKLARI	0,00	0,00	0,00
157	DİĞER STOKLAR HESABI	0,00	0,00	0,00
19	DİĞER DÖNEN VARLIKLAR			30,00
195	İŞ AVANSLARI	390,00	360,00	30,00
196	PERSONEL VE ORGAN ÜYELERİ SEYEHAT AVANSLAR HESABI "YTL"	2.500,00	2.500,00	0,00
197	SAYIM NOKSANLARI HESABI	0,00	0,00	0,00
II	<u>DURAN VARLIKLAR</u>			
22	UZUN VADELİ ALACAKLAR			1.749,00
226	VERİLEN DEPOZİTO VE TEMİNATLAR HESABI	1.749,00	0,00	1.749,00
24	MALİ DURAN VARLIKLAR			1.586.846,61
242	İŞTİRAKLER HİSSE SENEDİ VE TAHVİLLER HESABI	1.586.846,61	0,00	1.586.846,61
243	İŞTİRAKLERE SERMAYE TAAHHÜTLERİ (-)	0,00	0,00	0,00
245	BAĞLI ORTAKLIKLAR HESABI	0,00	0,00	0,00
246	BAĞLI ORTAKLIKLARA SERMAYE TAAH. HSB (-)	0,00	0,00	0,00
25	MADDİ DURAN VARLIKLAR			9.178.618,48
250	ARAZİ VE ARSALAR HSB.	3.505.166,10	0,00	3.505.166,10
252	BİNALAR HSB.	4.674.520,27	0,00	4.674.520,27
253	TESİS MAKİNE VE CİHAZLAR HSB.	0,00	0,00	0,00
254	TAŞITLAR HSB.	382.374,78	160.028,00	222.346,78
255	DEMİRBAŞLAR HSB.	776.585,33	0,00	776.585,33
258	YAPILMAKTA OLAN YATIRIMLAR	0,00	0,00	0,00
26	DİĞER MADDİ OLMAYAN DURAN VARLIKLAR			19.232,84
267	Diğer Maddi Olmayan Duran Varlıklar	19.232,84	0,00	19.232,84
28	GELECEK YILLARA AİT GİDERLER			0,00
280	Gelecek Yıllara Ait Giderler			0,00
	AKTİF TOPLAMI			14.690.071,04
90	NAZİM HESAPLAR			209.008,59
900	Alınan Teminatlardan Borçlular	279.008,59	70.000,00	209.008,59
	GENEL YEKÜN			14.899.079,63

ERZURUM TİCARET BORSASI

ERZURUM TİCARET BORSASI

2014 Yılı Bilançosu

PASİF		BORÇ	ALACAK	BAKİYE
III	<u>KISA VADELİ YABANCI KAYNAKLAR</u>			
32	TİCARİ BORÇLAR			0,00
320	Satıcılar	0,00	0,00	0,00
326	Alınan Teminatlar	0,00	0,00	0,00
33	DİĞER BORÇLAR			0,00
332	İştiraklere Borçlar			0,00
335	Muhtelif Kişilere Borçlar			0,00
336	Diğer Çeşitli Borçlar	65.000,00	65.000,00	0,00
34	ALINAN AVANSLAR			
340	Alınan Sipariş Avansları			
36	VERGİ VE DİĞER YÜKÜMLÜLÜKLER			44.593,36
360	Ödenecek vergi ve Diğer Yükümlülükler	147.284,89	161.069,79	13.784,90
361	Ödenecek Sosyal Güvenlik Kesintileri	306.698,77	331.281,88	24.583,11
362	Bakanlık İç Tic.Hiz.Geliştirme Payı	0,00	0,00	0,00
363	Birlik Aidatı	191.121,74	191.121,74	0,00
369	Ödenecek Diğer Yükümlülükler	14.352,48	20.577,83	6.225,35
38	GELECEK AY.AİT GELİR VE GİD.TAH.			660.466,14
380	Gelecek Döneme Ait Gelirler	516.428,80	1.176.894,94	660.466,14
381	Gider Tahakkukları	0,00	0,00	0,00
39	DİYER KISA VADELİ YABANCI KAYN.			0,00
397	Sayım ve Tesellüm Fazlaları	0,00	0,00	0,00
IV	<u>KISA VADELİ YABANCI KAYNAKLAR</u>			
42	ALINAN DEPOZİTO VE TEMİNATLAR			754,00
426	Alınan Depozito ve Teminatlar	101,50	855,50	754,00
43	DİĞER ÇEŞİTLİ BORÇLAR			3.917.849,63
436	Diğer Çeşitli Borçlar (Muv. Alacaklılar)	2.617.986,46	6.535.836,09	3.917.849,63
V	<u>ÖZKAYNAKLAR</u>			
50	NET DEĞER			9.817.853,86
500	Net Değer / İhtiyatlar	112.704,95	9.930.558,81	9.817.853,86
54	TEDAVİ FONU			652,93
548	Tedavi Fonu	33.160,86	33.813,79	652,93
59	GELİR GİDER FARKI			0,00
590	Gelir Farkı	0,00	0,00	0,00
591	Gider Farkı	0,00	0,00	0,00
69	DÖNEM GELİR VE GİDER HESABI			247.901,12
690	Dönem Gelir Ve Gider Hesabı	1.861.462,60	2.109.363,72	247.901,12
	PASİF TOPLAMI			14.690.071,04
901	NAZİM HESAPLAR			209.008,59
901	Alınan Teminatlardan Alacaklılar	70.000,00	279.008,59	209.008,59
	GENEL YEKÜN			14.899.079,63

III. PROJELERİMİZ

A-ORGANİZE HAYVANCILIK BÖLGESİ

Orta ve uzun vadeli olarak hayvancılığın sorunlarının çözülmesi ve istenilen seviyeye getirilmesi için yeni bir modelin uygulanması gereği vardır. Gerek Türkiye ve gerekse Doğu Anadolu Hayvancılığının gelişmesi için “Sözleşmeli Üretim” tek çözüm yolu olarak görülmektedir. Çünkü sözleşmeli üretim bugün AB’nin bir çok ülkesinde yaygın olarak uygulanmaktadır. Sözleşmeli üretimin en yaygın olduğu ülkeler Fransa, Belçika, Hollanda, İngiltere, Almanya’dır.

Sözleşmeli üretimin gerek üretici ve gerekse sanayici açısından yadsınmayacak faydası olduğu bilinmektedir.

Üretici Açısından Sözleşmeli Üretimin Yararları:

- Üreteceği Ürünün fiyatını önceden bilir ve pazarlamayı garanti altına alır.*
- Sözleşmeyi yaptığı kuruluşların yapacağı aynı ve nakdi avanslarla ürününe daha iyi girdi imkanı bulur. Dolayısıyla verim yükselir,*

Sanayici Açısından Sözleşmeli Üretimin Yararları:

- Hammaddeyi belirli ve uygun fiyattan sağlama imkanına sahip olan sanayicinin rekabet şansı artar,*
- Kapasitesi ölçüsünde hammaddeyi istenilen zamanda temin etme garantisine sahip olur.*

Üretici ve sanayici açısından önemli fayda sağlayan sözleşmeli üretim özellikle hayvancılık konusunda istenilen seviyeye ulaşmaktan çok uzaktır. Başka bir deyişle AB’de geniş bir uygulama alanı bulunan Sözleşmeli üretim, maalesef Batı Anadolu’da şeker şirketinin pancardaki uygulaması ve bir kaç bitkisel ürün dışında Türkiye’de istenilen düzeye gelememiştir. Devletin destekleme alımlarının bir noktada sözleşmeli üretim olarak nitelendirmek de mümkündür. Ancak, devletin yaptığı bu uygulamanın Türkiye ekonomisine getirdiği yükün olumsuz boyutlarını yakın geçmiş göstermiştir.

Bu noktadan hareketle, Doğu Anadolu Hayvancılığının gelişmesi için önerilen “Sözleşmeli Üretim” özel sektörün koordinasyonunda gerçekleştirilecek bir “Sözleşmeli Üretim”dir.

SİSTEMİN İŞLEMESİ VE UYGULAMAYA KONULMASI İÇİN SOMUT ÖNERİ

**Doğu Anadolu Bölgesinde, “ Doğu Anadolu Projesi (DAP)” çerçevesinde bir paket hayvancılık projesi uygulamaya konulmalıdır.*

**Pilot il Erzurum seçilmeli ve uygulamaya bu ilden başlanmalıdır. Daha sonraki uygulama aşağıdaki kapsamda düşünülmelidir.*

**İlimizde kurulacak organize hayvancılık bölgesi yeri ile ilgili kamulaştırma çalışmaları başlatılarak alt yapı hizmetleri bir an önce tamamlanarak faaliyete alınmalı buna ilaveten olarak Erzurum merkez köylerinde ulaşım ve kontrolü kolay pilot köyler seçilerek buralarda kültür ırkı hayvanlar yetiştirilmeli (Hoştayn ve İsviçre esmeri olması) bölgeye uyum sağlayacak olmaları.*

ERZURUM TİCARET BORSASI

**Bu pilot köylerde verimi düşük olan yerli hayvan kalmamalıdır. Devlet bunları alıp yerine kültür ırkı hayvanlar vermelidir.*

**Bu köyler koruma altına alınarak diğer hayvanların girişine ve üretim alınan hayvanların dışarı çıkartılmasına izin verilmemelidir.*

**Veteriner ve Ziraat hizmetleri bedelsiz olarak tarım il müdürlüğü tarafından yapılmalıdır.*

**Köylüye Ziraat Fakültesinin bilimsel uygulamaları anlatılmalı ve tatbiki olarak gösterilmelidir.*

**Devlet desteğinin sıfır faizli en az 2 yıl ödemesiz 6 yıl geri dönüşü olmalıdır.*

**Ziraat Bankası veya herhangi bir devlet kuruluşu bu projenin finansmanını üstlenmelidir. Ancak burada önerilen finansman uygun faizlerle borçlandırarak kredilendirme şeklinde olacaktır. Devletimiz tarafından Hibe hiç bir şekilde söz konusu değildir. Pilot İl'de bir "Anonim Şirket" kurulacak ve işletmelerin yönetimi tamamen profesyonel yöneticilerden oluşacaktır. Şirkete tüzel ve gerçek kişiler ortak olabilmelidir.*

**Şirket proje tutarının % 30 unu öz kaynak olarak sağlamalıdır.*

**Şirket ise damızlık üretiminden başlamak ve daha sonraki birinci yıldan itibaren süt inekçiliği ve besi hayvancılığı projeye entegre olarak düşünülmelidir.*

**Şirket yem fabrikası, et kombinası, süt fabrikası gibi entegrasyonu tamamlayan tesislere sahip olmalı ve bölgede var olan atıl fabrikaları kiralayabilmeli veya satın alabilmelidir.*

**Şirket üreticiye damızlık süt ineği, besi danası temin etmek durumundadır.*

**Şirket üreticiyi yem, ilaç, veteriner hizmetleri v.b. gibi konularda aynı olarak kredilendirmek durumundadır.*

**Şirket'e : Bu bölgedeki Askeri Birlikleri ve Kamu Kuruluşlarının bu ürünleri alımlarında ihalelerde öncelik tanınmalı ve ithal ürünlerin bu ünitelerce tüketilmesi önlenmelidir.*

Böylesine entegre bir hayvancılık projesinin "Sözleşmeli üretim" adı altında uygulamaya konulması prensip olarak kabul gördüğünden yapılacak ilk iş, pilot olarak seçilen il'de bir fizibilite hazırlanmasıdır.

**Proje uygulama yeri olarak Erzurum Atatürk Üniversitesi'ne ait arazi üzerindeki tesislerin tahsis yolu ile alınarak, geliştirilmesi ve yeniden yapılanması halinde projenin uygulanabilirliği kısa vadede gerçekleştirilebilir.*

Yapılan temas ve incelemelerde; Erzurum İl'inde bulunan üreticilerin ve sanayicilerin gerekse tüzel kişilerin böyle bir Anonim Şirket kuruluşuna çok olumlu yaklaştıkları görülmüştür. Bunlara ilaveten önerilen sözleşmeli üretim projesinin Atatürk Üniversitesi Akademisyenleri tarafından uygulanabilir olduğu belirlenmiştir. Daha da ötesi Atatürk Üniversitesi Ziraat Fakültesi Dekanlığı ile uygulamanın fizibilite projesi yapım konusunda mutabakat sağlanmıştır.

SONUÇ

Türkiye'de hayvancılığın bir çok sorunlarının olduğu, bu sorunların Doğu Anadolu Bölgesi'nde daha da yaygınlaştığı görülmektedir. Bu sorunların çözümü için, kısa vadeli ve orta-uzun vadeli bir proje paketine ihtiyaç duyulmaktadır.

Rapor içinde geniş olarak açıklanan kısa vadeli ve orta-uzun vadeli önlemleri kısaca şöyle açıklamak mümkündür.

ERZURUM TİCARET BORSASI

Rapor içinde ayrıntılarıyla açıklandığı gibi:Doğu Anadolu Projesi (DAP) uygulamaya konulmalı ve bunun bir alt projesi olarak da bir an önce “Hayvancılığı İyileştirme” projesi başlatılmalıdır. Bu doğrultuda bir pilot il seçilerek anonim şirket statüsüyle “sözleşmeli üretim” başlatılmalıdır.Bu modele en uygun üretici kitlesi ve organizasyon potansiyeli Erzurum İli olarak görülmelidir.

Hazırladığımız bu rapor doğrultusunda Arazi tespiti yapılmış olup, ÇET raporu tamamlanmış istimlak için ödenek beklenmektedir.

B-KANOLA (Kolza) Üretim Teknolojisi ve Sistemleri

1.GENEL

Kışlık olarak yetiştirilecek kolzanın üretimi hububat üretiminden çok farklı değildir. Sonbaharda iyi hazırlanmış tavlı bir tohum yatağı hazırlayarak mümkün olduğunca erken ekim yapmak ve iyi bir yabancı ot mücadelesi ile kolza üretimini gerçekleştirmek mümkündür. Yalnız yazlık olarak üretilen kolza da sulama ve gerektiğinde yabancı ot mücadelesini tekrarlamak gerekecektir. Ancak ülkemiz şartlarında yazlık olarak kolza yetiştirmek çok marjinal alanlar dışında pek ekonomik olmayacaktır. Dolayısı ile burada bahsedilen üretim tekniği kışlık kolza içindir.

İklim ve Toprak İstekleri : Kolza, verimli ve iyi drenajlı topraklara ihtiyaç göstermektedir. Güneşli günler ve soğuk geceler kolza yetişmesi için oldukça uygundur; hasat zamanında havanın kuru olması gerekmektedir. Kolzanın 300 ile 2800 mm yıllık yağışa, 5 ile 27 oC arasında yıllık ortalama sıcaklığa, ve 4.2 ile 8.2 arasına pH'a toleranslı olduğu bildirilmektedir.

2. TOPRAK İŞLEME-EKİM-BİTKİ SIKLIĞI

Toprak işleme ve Tohum Yatağı Hazırlığı : Kolza, geleneksel hububat tarımında kullanılan toprak işleme aletlerinin dışında özel bir alete ihtiyaç göstermez. Tohum yatağı hazırlanması başarılı bir Kolza üretimi için oldukça önemlidir. Geniş yapraklı yabancı otlara karşı en iyi savunma hızlı çimlenme, çıkış ve büyümeyle elde edilmektedir.

Homojen yüzeysel bir ekim çimlenmeyi hızlandırmakta ve ürünün yabancı otlarla mücadele yeteneğini arttırmaktadır. Maksimum sürüm derinliği genellikle 10 ila 13 cm (4-5 inç) arasında değişmektedir. Killi veya killi kumlu gibi tekstürlü toprakları açmak, karların erimesine veya yağmur sularının süzülmesine izin vermek amacıyla derin İşleme yapılabilir. 15 ila 18 cm den daha derin işlemenin büyük bir değeri yoktur ve sadece dikkate değer bir şekilde daha fazla masrafa sebep olmaktadır.

Ekim : Kolza tohumu küçük olduğundan sonbahar toprak sürümü ve sıkı bir tohum yatağının hazırlanması arzu edilmektedir. Ekimden önce toprağın bastırılması sıkı ve düzgün bir tohum yatağı hazırlığına yardım eder. Tohumlar çok küçük olduğundan kolza tohumunun yayılabilmesi için tohumun yarı yarıya kırık tohumla karıştırılması önerilir; hektara 10 kg tohum için mibzerin hektara 20 kg karışık tohum olacak şekilde kalibrasyonu yapılmalıdır. Tohumun ekim derinliği 2.5 cm ve daha az olmalıdır, fakat toprak kaymak tabakası bağlamazsa fideler 5 cm ve daha derinden çıkış yapabilmektedir. Ekim derinliği çıkan fidelerin sayısını ve gelişmesini büyük ölçüde etkilemektedir. Kolza tohumu çimlenme için yeterli neme ulaşmak için gereğinden daha derin ekilmemelidir. 12 ile 25 mm derinlikte, sıkı, nemli, ve ılık tohum yatağına ekilen Kolza tohumları yüksek bir çıkış yüzdesiyle birlikte hızlı bir çimlenme

ERZURUM TİCARET BORSASI

göstermektedirler. Kolza ekimi için optimum toprak sıcaklığının 10 derece olduğu yapılan çalışmalarla belirlenmiştir. 10 derecenin üzerindeki toprak sıcaklığı yüksek çimlenme oranı, hızlı çıkış ve hızlı bir yaprak gelişmesi sağlamaktadır. Sıkı bir şekilde bastırılmış tohum yatağı tohum için mükemmel bir nem ve oksijen sağlamaktadır. Bu yüzden ekimden sonra tohum yatağı kadar bastırılmalıdır.

Birim Alandaki Bitki Sıklığı (Tohum Miktarı) : Kolza verime çok az etkisi olan, nispeten değişik oranlarda değişen ekim yoğunluğuna veya bitki popülasyonuna oldukça esnek bir üründür. Yapılan

araştırmalar m² ye 60 ile 200 bitki sağlayan ekim yoğunluğunun hem Kolza hem de Brassica rapa da verim bakımından benzer sonuçlar verdiğini göstermiştir. m² de 200 den fazla bitki sayısının verimi az miktarda azalttığı bulunmuştur. m² deki bitki popülasyonunun 60'ın altına düşmesi verimde çok büyük bir azalmaya neden olmaktadır. İyi bir ekim sıralardaki boşlukları minimize etmeli ve m² de 80 ile 180 arsında bitki popülasyonu sağlamaya çaba gösterilmelidir. 15 cm lik mibzer sıra arası metre başına 12-27 bitki çıkışına ihtiyaç göstermektedir. Kolzanın bir kilogramında ortalama 250 000 tohum bulunmaktadır. Tohum miktarı ve çimlenme yüzdesi birim alandan mümkün olan maksimum bitki sayısını belirler.

Ekim Zamanı : Kışlık kolzada erken ekimler daha yüksek verim vermektedir. Bunun belli başlı sebebi kışa rozet dönemi denilen 4-5 yapraklı dönemde girebilmesidir. Daha geç ekimlerde soğuk zararı görülebilir. Çok erken ekimlerde ise havanın iyi gitmesi durumunda bitkiler zamansız sapa kalkarak zararlanabilirler.

Ekim zamanına şu faktörler etki edebilir :

- Bölgedeki donsuz periyot,
- Ekilecek çeşit ve olgunlaşması için gerekli gün sayısı,
- Kültürel işlemler,
- Tarlada işlemlere başlamayı belirleyen ilkbahardaki hava durumu,
- Tohum yatağı özelliği (nem, sıcaklık)
- Toprak yapısı ve eğim,
- Çeşidin toprak sıcaklığına olan tepkisi,
- Yabancı ot durumu ve planlanan kontrol metodu,
- Çiftlik büyüklüğü ve ekipman

3.GÜBRELEME

Gerekli Besin Elementleri (Gübreleme) : Kolza da en başarılı gübreleme programı topraktaki mevcut besin elementlerinin durumuna bağlı olarak belirlenendir. Kolza, nitrojen ve fosfat gübrelmesine iyi tepki vermektedir. Genellikle dekara 10 kg saf azotun yarısı erken ilkbaharda kullanılmalıdır. Fosfor olarak ise dekara 8 kg yararlı gerekmektedir.

4.KANOLA ÇİFTÇİNİN YENİ UMUDU

Burdur'da tütün ve pancara alternatif olarak üretilen kanola bitkisi, çiftçilerin umut kapısı oldu. Burdur'da 2003 yılında Tekirdağ Önder Çiftçi Üretim ve Pazarlama Kooperatifinden sağlanan kanola tohumu, sözleşmeli olarak Bucak, Çeltikçi ve Kemer ilçelerinde çiftçilere dağıtıldı. Ekim ayında 16 dekarlık alana ekilen kanola bitkisinin gelişmesinin oldukça iyi olduğu belirtildi. Burdur Tarım İl Müdürlüğü yetkilileri, kanola hakkında şu bilgiyi verdi. "Kanola kışlık olarak yetiştirilen bir yağ bitkisidir. Verimli ve iyi drenajlı toprak ister. Güneşli günler ve soğuk geceler kanola için uygundur. 300-2800mm. Yıllık yağış, 5-27 derece arası sıcaklık, 4-8 PH isteyen toleranslı bir bitkidir. İyi bir tohum yatağı hazırlığı kanola için önemlidir. Homojen ve yüzeysel bir ekim çimlenmeyi hızlandırmaktadır. Mibzerle dekara 100 gr Kanola tohumu 2,5 cm derinliğe ekilmeli ve iyice bastırılmalıdır. Toprak sıcaklığı ekim sırasında on derece ve üzerinde olmalıdır. Kanola da önemli olan kışa rozet döneminde (4-5) yapraklı girebilmesidir. Geç ekimlerde soğuk zararı, erken ekimlerde de zamansız sapa kalkmadan dolayı bitki zarar görür.

5.KANOLA NEDİR

Kanola, tohumu %40-50 oranında yağ içeren önemli bir kültür bitkisidir. Düşük doymamış yağ oranı, yüksek oleik ve linoleik yağ asidi içeriği ile yemeklik yağ kalitesi yüksektir. Alternatif enerji kaynağı olarak da Kanola yağından Biyodizel üretimi son yıllarda hızla artmaktadır. Kanola küspesi, %38-40 oranındaki zengin protein içeriği ile kanatlıların ve büyükbaş hayvanların yem rasyonlarında Batı ülkelerinde önemli bir yer tutmaktadır. Kanola erken baharda açan bol çiçekli bir bitki olduğundan aynı zamanda arıcılık yönünden büyük önem taşır. Kanola ayrıca çiçeklenme öncesi biçilerek kuru ot olarak veya silaj olarak değerlendirilmektedir.

6.NETİCE

Doğu ve Güneydoğu Anadolu'da yetiştirilen şeker pancarına kota getirilmesi nedeni ile bunun yerine çiftçilerimizin bitkisel yağdan, küsbesinden, çiçeğinden (arıcılı), otundan ve yağdan biyodizel üretimi elde edilen kanolaya dönüş yapması gelirlerinin katlanmasına neden olacaktır. 2004 yılı ürünü küflü pamuk, yağlı ayçiçeği, soya fasulyesi, KANOLA, Dane mısır ve zeytinyağı üreticilerin destekleme primum ödemesine ilişkin Bakanlar Kurulu Kararı uygulama tebliği Tarım ve Köyişleri Bakanlığının tebliği 22 Eylül 2004 tarih ve 25591 sayılı Resmi Gazetede yayınlanarak yürürlüğü girmiştir.

KANOLA VERİMİNDE ALMANYA'YI GEÇTİK (Konya Şeker Aş. Toprağın Tadı Dergisi Aralık 2009 sayısı 8.sayfa)

Beş yıldır yapılan Ar-Ge Çalışmalarında önemli mesafeler katkileklerini ve birçok yeni ürünü bölge şartlarında değerlendirdiklerini belirten Konuk, bunu neticesinde kanola üretiminde gelişmiş ülkeleri bile geride bırakmayı başardıklarını ifade etti. Konuk: "Konya Şeker araştırma çalışmalarına her alanda olduğu gibi kanola'da da sürdürüyor. Son dönemde bilgi kirliliği ve yanlış bilgi aktarımından dolayı şunu açıklamamız gerekir ki ülkemiz en fazla dövizi petrolden sonra yağlı tohumlara vermektedir. Bu tespit ile 5 yıllık yaptığımız Ar-Ge çalışmaları sonucunda Avrupa Birliği ülkeleri ve dünya ile rekabet edebileceğimiz ürünün kanola olduğu tespit edilmiştir. Keza yağlı tohumlar konusunda lider ülkelerin başında gelen Almaya ekilebilir arazilerinin yaklaşık üçte birinde kanola üretimi yapmaktadır. Buğday da birim alandan bizim üç katımızı elde eden Almaya'nın kanola üretiminde onların önüne geçtik. Almaya 393 Kg. ürün elde ederken biz bu beş yıllık çalışmanın sonunda 400 Kg. ürün elde etmiş bulunuyoruz" dedi.

C - AYÇİÇEĞİ ÜRETİMİ

1.GENEL BİLGİ

Ayçiçeği memleketimizde son zamanlarda üretimi son zamanlarda artmış tek yıllık bir yağ bitkisidir. Bitkisel yağ üretimimizin %46'sı ayçiçeğinden karşılanmaktadır. Yağı sıvı olarak kullanıldığı gibi, margarinlerin yapılmasında da kullanılmaktadır. Küspesi hayvan yemi, sap ve tablaları ise yakacak olarak kullanıldığı gibi selüloz endüstrisinde de kullanılmaktadır. Külü %36 potasyum ihtiva eder ve gübre olarak kullanılır. Tanesi çerez olarak kullanılır. Yağ oranı %43 tür.

2. İKLİM VE TOPRAK İSTEKLERİ

2.1 İklim İsteği

Ayçiçeği, kara iklim kuşağında ve ılıman iklimin yağışlı bölgelerinde de yetiştirilebilmektedir. Kısmen kuraklığa dayanıklı bir bitkidir. 4-6 yapraklı oluncaya kadar, ilkbaharın geç donlarına dayanır. Kurak bölgelerde sulanmalıdır.

2.2 Toprak İsteği

Derin, rutubetli, organik maddelerce zengin topraklarda iyi yetişir. Nehir kıyıları gibi alüviyal ve potasyumca zengin topraklarda verimi artar. Asitli topraklar ayçiçeği için elverişsizdir.

3. YETİŞME TEKNİĞİ

3.1 Ekim Nöbeti

Ayçiçeği, orabanş zararı topraktan fazla potasyum (K) kaldırıldığı için aynı tarlaya üst üste ekilmesi iyi değildir.

En çok uygulanan ekim nöbeti şöyledir. Sulanmayan bölgelerde buğdaygil (buğday, arpa, çavdar, mısır vs.)'nin arkasından ayçiçeği ekilir veya ayçiçeği ekilen tarlaya buğdaygil ekilir.

3.2 Çeşitler

GAP BKİB'ca 1987-1992 yılları arasında Şanlıurfa Koruklu Araştırma İstasyonunda yaptırılmış olan denemeler sonucunda da Romson-59 (192.42 kg/da), Fundulea-206 (187.31kg/da), Sorem-80 (163.46 kg/da), Sunbred-254 (127.45 kg/da) gibi çeşitler önerilmektedir. Ayrıca bölgede bulunan Şanlıurfa Araştırma Enstitüsü, sulu şartlarda Türk-Ay-1 ve G-3312 kurda ise V.8931 çeşitlerini önermektedir.

3.3 Toprak Hazırlığı

Ayçiçeği ekilecek tarla, sonbaharda 20-25 cm derinliğinde sürülmelidir.

İlkbaharda ise tarla otları kazayağı veya diskaro ile 8-10 cm'lik bir sürümden sonra tırmık veya sürgü ile yüzlek işlenerek tohum yatağı hazırlanır.

3.4 Ekim

Ekim yöremizde I. üründe mart sonu ve nisan ayı başında II. ürün de haziran sonu temmuz ortasına kadar yapılır. Ekim sıraya ve sıra arası 70 cm, sıra üzeri 35 cm olacak şekilde yapılmalıdır. Dekara atılacak tohum pinomatik mibzer kullanıldığında 500-600 gr, normal mibzer kullanıldığında 1.5-2 kg dır. Ekim derinliği 4-6 cm olmaktadır.

3.5 Gübreleme

Uygulanacak gübre miktarı, 10 kg/da N, 8-10 kg/da P₂O₅. Azotlu gübrenin yarısı v fosforlu gübrenin tamamı ekimle beraber, azotlu gübrenin diğer yarısı ise bitki 25-30 cm olduğunda uygulanmalıdır.

3.6 Sulama

Sulama karık metodu ile bitkinin ihtiyaç duyduğu zamanlarda yapılmalıdır. Bitki tabla teşekküllü, çiçeklenme ve süt olumu devresinde suya oldukça duyarlıdır. Bu devrelerde dikkat edilerek bitki 15-20 cm olduktan sonra 8 günde bir sulanmalıdır.

3.7 Bakım

Çapa, bitki 5-6 yapraklı (10-15 cm boylandığında) fazla derine inmeden uygulanır ve aynı anda tekleme yapılır.

Çapa, bitki 25-30 cm olduğunda uygulanır. Bu dönemde azotlu gübrenin ikinci yarısı uygulanarak boğaz doldurulması yapılır.

Çapa, ise çiçeklenmeden önce yapılır.

3.8 Hastalıkları, Zararlıları ve Mücadelesi

3.8.1 Hastalıkları ve Mücadelesi

Mildiyo (Plasmopara Hapsedii): Sıcak ve rutubetli havalarda görülür. Bitkinin yapraklarına arız olur. Verim ve kaliteyi düşürür. Sıra üzerinde sık bitki bulundurmamak gerekir.

Gri Küf: Çiçeklenme devresinde zarar veren mantari bir hastalıktır. Tablalarda gri ve siyah küf şeklinde lekeler meydana getirir. Olgunlaşmış tohumları çürütür. Küflü tablalar kesip yakılmalı, hasat ve harmanı yağışlı mevsime bırakmamak gerekir.

3.8.2 Zararlıları ve Mücadelesi

Orabaş: Köklerin geliştiği sırada çimlenir. Kökler üzerine tutunarak beslenir. Demet halinde mor çiçekleri vardır. Orabaşa dayanıklı çeşitler kullanılmalıdır.

Kuşlar (Sığırcıklar, Serçeler, Kargalar): Ekilmiş tohumlar ile yeni çıkmış filizlere zarar verirler. Serçeler süt olgunluğundaki daneleri yerler.

Hasat, Harman ve Saklanması

Hasat elle (bıçak, orak vs.) veya biçerdöverle yapılır. En uygun hasat zamanı; tabla üzerindeki sarı çiçeklerin (Steril çiçekler) kuruyarak dökülmesi, sapların alttan itibaren 2/3 kısmındaki yaprakların kurumuş olması, tabla arkasının sarı-kahverengi bir renk alması tabla ortasına yakın danelerin olgunlaşarak sertleşmesi ve tabii rengini almış olması en uygun hasat zamanını gösterir.

Ayçiçeği olgunlaşıp hasat edildiğinde %15-20 arasında nem ihtiva eder.

Serilerek kurutulur. Daha sonra elle veya batozla daneler ayrılır. Daneler kalburdan geçirilir. Geçirme işleminde tabla parçalarının kalmamasına özen gösterilmeli.

4. VERİM

Kuru koşullarda ayçiçeği 100-150 kg/da, sulu koşullarda ise 250-400 kg/da ürün alınabilir. Dane miktarına yakın kurutulmuş tabla, 2-3 katı kadar kuru sap ve kök elde edilir.

5-NETİCE

Üreticinin yeni gelir kaynağı olan Ayçiçeği üretimi teşvik edilmelidir. İlk yıl buğdaycıl ekilen tarlaya ikinci yıl Buğdaycıl ekildiği zaman verim düşmektedir. Bu nedenle üreticiler genellikle ikinci yıl tarlayı dinlenmeye alırlar. Bu dinlenmede ayçiçeği ekilirse aynı verim alınmaktadır. Ve böylece o tarladan üst üste verim alınarak atıl durumdan kurtarılmış olur.

Erzurum Ilıca'da bulunan Doyasan Yağ Fabrikası yıllarca kapalı kalmış olup şehrimizin tacirlerinden Kemal ARAS tarafından satın alınarak faaliyete geçirilmiştir.

Eğer Erzurum Pasinler ve Çevre köyleri pilot bölge seçilir sözleşmeli çiftçilikle teşvik edilirse bu fabrikanın ham mamulü elde edilir ve üretimi artırılarak daha fazla işsize iş imkanı sağlanmış olur.

Ayrıca yılda ortalama 60-80 milyon dolar civarında ithal edilen Ayçiçeği teşvikle üretim artar ve ithalat oranı sifira düştüğü gibi ihracat'da yapılabilir.

ERZURUM TİCARET BORSASI

D – ERZURUM TOPTANCILAR SİTESİ (ESKİ ADIYA SS.İLKÖNCÜLER TİCARET MERKEZİ TOPLU İŞYERİ YAPI KOOPERATİFİ)

Erzurum Ticaret Borsası olarak öncülük ettiğimiz ve İlimizde 126 kişiyi bir araya getirdiğimiz bu proje Erzurum için de bir ilk niteliğindedir



Projemiz yaklaşık 5 milyon dolar gibi bir maliyete sahip olacak. Bu projemizle biz gurur duyuyor ve Erzurum'mumuza hayırlı olmasını diliyoruz. Ticaret Sitesinin içerisinde spor kompleksi, yeşil alanı, camisi, kahvesi gibi alanları da bulunacaktır.



Ticaret Sitemiz Tortum yolu üzerinde Sanayi mahallesinin altında çevre yolunun hemen üzerinde Er Şahsuvaroğlu otomobilin arka kısmı Hilal Kentinde önünde kalan yaklaşık 70 dönüm arazi üzerine yapılmıştır.



Ticaret Sitesinde Toplam 134 adet dükkanın yapılmıştır. Dükkanlar 250 metre kare üzerine 2 kat şeklinde asma katlıdır. Kooperatifimizde çalışmalar bitmiş ve tapuları teslim edilmiştir.



Bu projemizde gerek alım aşamasında gerekse sonradan ulaşım sağlanması için yol açılmasında bizlere sağladığı desteklerden dolayıda Kazım Karabekir Eski Belediye Başkanı Dursun ŞAHİN' e ve Belediye Encümenine de teşekkürlerimizi bir borç biliriz.

Eski adıyla SS.İlk Öncüler Ticaret Merkezi Toplu İşyeri Yapı Kooperatifi tasfiye sürecini tamamlayarak Erzurum Toptancılar Sitesi olarak yeni yönetimini seçmiş bulunmaktadır.

E-TRİTİKALE PROJESİ

ERZURUM İLİNDE TRİTİKALE TARIMININ TANITIMI VE YAYGINLAŞTIRILMASI PROJESİ

Borsamızca 12.07.2005 tarihinde Samsun (Amasya, Çorum, Samsun ve Tokat), Kastamonu (Çankırı, Kastamonu ve Sinop) ve Erzurum (Erzurum, Erzincan ve Bayburt) Düzey II Bölgelerinde Bölgesel Kalkınma yerel kalkınma girişimleri hibe programı çerçevesinde Erzurum ilinde Tritikale Tarımının tanıtımı ve yaygınlaştırılması amacıyla Avrupa Birliği hibe programları kapsamında proje hazırlanarak sunulmuş ve bu projemiz Mayıs 2006 ayı itibariyle kabul edilerek uygulanmaya başlanmış ve 31 Ekim 2007 tarihinde tamamlanmıştır..

Bu projemiz Erzurum İli Merkeze bağlı Tınazlı, Pasinler ilçesine bağlı Çöğender, Emreköy ve Pasinler merkezde, Ilıca ilçesine bağlı Alaca ve Alaybeyi, Horasan ilçesine bağlı Ardi köyü, Çat ilçesine bağlı Oyuklu, Ağaköy ve Parmaksız köylerinde uygulanmıştır. Her bir köyde 20 dekar olmak üzere toplam 200 dekar alanda Konya 'dan Sertifikalı Tatlıcak 97 tohumu alınarak ekim gerçekleştirilmiştir.

Doğu Anadolu Bölgesinin ekim alanlarının %80 (Anonim, 1999). Ayrıca bölgedeki toplam arazinin % 20.4'ü, ilimizde ise % 25.9'u bölgede yetiştirilen birçok ürünün tarımına elverişsiz durumdadır. Bu nedenle, hem insanların dengeli beslenmesinde hem de hayvancılık için yem temininde önemli bir açık söz konusudur.

Bu proje ile yapmış olduğumuz demonstrasyonlar ve eğitim çalışmaları sonucu ilimiz çiftçileri buğdayın verim ve kalitesi ile çavdarın ekstrem koşullarda yetişebilme özelliklerini bünyesinde birleştiren tritikale bitkisini tanımış oldular ve proje kapsamındaki alanlardan alınan verimi gören çiftçiler bu bitkiden talep edip kışlık ekim gerçekleştirmişlerdir.

Kullanılmayan tarım arazilerin uygun olan kısmı ve diğer tahıllardan yüksek verim alınamayan alanlarda tritikale ekilmiş, çiftçi geliri arttırılmış ve arpaya alternatif olarak gerek hayvancılıkla uğraşan çiftçilere gerekse bölgemizde bulunan yem fabrikalarına kesif yem sağlanmıştır.

Projenin Toplam Maliyeti 90957.17 Euro %90 AB ve %10 Erzurum Ticaret Borsası tarafından finanse edilmiştir.

PROJE EKİBİ

Raporlama Görevlisi : İ.Hakkı HINISLIOĞLU (ETB.Yönetim Kurulu Başkanı)

Proje Yöneticisi (Koordinatörü) : Aynur BABAGİL (Genel Sekreter Yrd.)

Mal Tedarik Kontrolörü : Veysel G.BİLİCİ (Genel Sekreter)

Yeminli Mali Müşavir : Adnan TAŞ

Proje Yardımcısı : Engin GÜNDOĞDU (Gıda Yüksek Mühendisi)

Proje Yardımcısı : Burcu BASTABAN (Ziraat Mühendisi)

Proje Yardımcısı : Melek AYDENİZ (Gıda Yüksek Mühendisi)

Proje Yardımcısı : Burak YILDIZ (Ziraat Yüksek Mühendisi)

PROJE YÜRÜTME AŞAMASINDA GERÇEKLEŞTİRDİĞİMİZ FAALİYETLER

Faaliyet 1:Faaliyetin Adı:Proje Ekibinin Oluşturulması

Projemiz 2006 Haziran ve Temmuz aylarında proje uygulaması ile ilgili hazırlık, yazışma ve koordine işleri yapılmıştır. 2006 Ağustos ayında proje faaliyetlerinin yapılması, projenin koordine edilmesi, proje işlerinin uygulanması için proje ekibi oluşturulmuş ve sözleşmeler imzalanmıştır.

Faaliyet 2:Faaliyetin Adı: Proje tanıtım faaliyetleri ve proje ile ilgili iletişim

Projenin uygulanması uygun görülen köylere proje elemanları giderek bu projenin tanıtımı, yapılma nedenleri, uygulanacak faaliyetleri anlatılmış ve köylülerin fikirlerini alınmıştır. Proje hakkında her türlü gelişme, problem vs. hakkında gerek köylülerle gerekse Hibe Programı yetkilileri ile görüşme ve yazışmalar yapılmıştır.

Faaliyet 3:Faaliyetin Adı: Müfredata Uygun Teorik Eğitimin Verilmesi

3.1.Tritikalenin yetiştirilmesine yönelik eğitim verilmesi : Seçilen köylerde çiftçilere Tritikale ve yeni tarım teknikleri Tarım İl ve İlçe Müdürlükleri tarafından görevlendirilen teknik eleman ve tarım danışmanları tarafından anlatılmıştır. Tarım il müdürlüğü ile eğitim programına başlamadan önce yazışmalar yapılmış ve 1 ziraat mühendisi ve 5 tarım danışmanı görevlendirilmiştir. Eğitimler her bir pilot köyümüzde 1 gün olmak üzere 24.01.2006 tarihinde başlamış ve 07.12.2006 tarihinde tamamlanmıştır.



Faaliyet 3.2:

Faaliyetin Adı: Ürün Değerlendirme ve Pazarlama Eğitimleri: Doğu Anadolu Tarımsal Araştırma Enstitüsünde yapılan bu toplantıda kurum çalışanlarından tritikale ve hayvan besleme konusunda uzman olan araştırmacılar sunular yapmış bu konularda bilgi vermişlerdir. Toplantıya katılan çiftçiler, yem sanayicileri, hayvancılık işletmeleri, birlikler, kooperatifler, ziraat odaları, diğer tarım kuruluşları temsilcileri ve araştırmacılara iyi bir besicilik, kaliteli et üretiminde ve kümes hayvanlarının beslenmesinde tritikale'nin önemi ve tohumluk konuları anlatılmış, kesif yemin, büyükbaş, küçükbaş ve kümes hayvancılığında kullanılarak değerlendirilmesi konusunda bilgi verilmiştir.

Faaliyetimiz 24.07.2007 tarihinde gerçekleştirilmiştir.



Faaliyet 3.3:

Faaliyetin Adı: Panel: 26.07.2007 ve 27.07.2007 tarihlerinde Erzurum Ticaret ve Sanayi Odası toplantı salonunda iki gün süreyle gerçekleştirilen panelde Doğu Anadolu Tarımsal Araştırma Enstitüsü uzmanları tarafından tritikale ve hayvan besleme konusunda sunular yapılarak bu konularda bilgi verilmiştir. Panelde katılan çiftçiler, yem sanayicileri, hayvancılık işletmeleri, birlikler, kooperatifler, ziraat odaları, diğer tarım kuruluşları temsilcileri ve araştırmacılar arasında sorunlar ve çözüm yolları hakkında karşılıklı katılımçılık esasına dayanan bir toplantı yapılmıştır. Böylelikle her bir kesimin sorumlu oldukları ve çözmeleri gereken problemler ortaya konulmuş ve bunların çözümü için gerekli çalışmalar yapılmıştır.



Faaliyet 4:

Faaliyetin Adı: Çiftçilere Saha Uygulamalı Pratik Eğitimlerin Verilmesi: Vali, Tarım İl Müdürlüğü, Ticaret Borsası Yönetimi, Doğu Anadolu Tarımsal Araştırma Enstitüsü, Toprak Su Kaynakları Araştırma Enstitüsü, Veteriner Araştırma Enstitüsü, Pasinler Kaymakamı, Pasinler Belediyesi Başkanı, Pasinler İlçe Emniyet Müdürü, Kandilli Belediye Başkanı, Ofis Müdürü, Ziraat Odası Başkanı, İlica Ziraat Odası Başkanı, uzmanlar ve çiftçiler ve basından oluşan bir gruba Doğu Anadolu Tarımsal Araştırma Enstitüsü tarafından geliştirilen ve üretilen sertifikalı tohumlukların kullanıldığı tarlaların gösterildiği tarla günü düzenlenmiştir. Burada çiftçilere bölge için geliştirilen tahıl çeşitleri ile kendi kullandıkları geleneksel tohumluklar arasındaki farkın ne kadar büyük olduğu ve sertifikalı tohumluk kullanmanın önemi gösterilmiştir. Çiftçi bu farkı gördükten sonra yapacakları her çeşit ekimde bu tohumlukları temin etme ve üretme yoluna gitmiştir. Buradaki tarlalar gezildikten sonra proje uygulama yerlerinden olan Pasinler merkeze gidilerek deneme tarla aynı grup tarafından görülmüştür.



Faaliyet 5

Faaliyetin Adı : Demonstrasyon Çalışması

Faaliyetin Adı : Demonstrasyon Çalışması

5.1- Kullanılmayan arazilerde ekim yapılması: 1. sürüm 01.09.2006 tarihinde başlamış ve 13.09.2006 tarihinde tamamlanmıştır. 5 köyde 20 da olmak üzere toplam 100 da arazide ekim faaliyeti gerçekleştirilmiştir.

Ekim faaliyeti 18.09.2006 tarihinde başlamış ve 29.09.2006 tarihinde tamamlanmıştır.

5.2- Buğdaydan yeterli verim alınamayan arazilere tritikale ekimi yapılması: 5.1. madde de açıklandığı üzere 5 köyde 20 da olmak üzere toplam 100 da arazide ekim faaliyeti gerçekleştirilmiştir.

Faaliyet 5.3:

Faaliyetin Adı: İlbahar Bakımı: Ekili tarlalara, yarısı DAP gübresiyle ekimde verilen azotun diğer yarısı 11-12 kg/da olacak şekilde %33 amonyum nitrat gübresi ile sapa kalkma döneminde her bir köyde 17.05.2007 tarihinde başlamış, 30.05.2007 tarihinde faaliyet tamamlanmıştır.



Faaliyet 5.4:

Faaliyetin Adı: Yabancı ot ilaçlaması: Dar ve geniş yapraklı yabancı otların 3-4 yapraklı olduğu dönemde Granstar ve Ralon super ilaçlarıyla her bir köyde 02.05.2007-15.05.2007 tarihleri arasında yapılmıştır.



Faaliyet 5.5:

Faaliyetin Adı: Tarla Günü: Demonstrasyon Çalışmaları içerisinde yer aldığından Faaliyet 4'ün kapsamı içerisindedir.

Faaliyet 5.6:

Faaliyetin Adı: Hasat: Hasat işlemine faaliyet planında belirttiğimiz gibi Ağustos ayında başlamış olup, ancak beklenmeyen hava şartları dolayısıyla bir kısmı Eylül ayında tamamlanmıştır. 13.08.2007 tarihinde başlanmış ve 07.09.2007 tarihinde tamamlanmıştır. Hasat işlemi Biçerdöverle yapılmıştır.



Faaliyet 5.7:

Faaliyetin Adı: Ürünün Selekte Edilmesi: Projemiz kapsamında alınan 2 adet selektörle ürünlerimiz selekte edilerek ürünler çiftçiye hibe edilmiştir. Selektörler ise proje bittikten sonra Doğu Anadolu Tarımsal Araştırma Enstitüsü Müdürlüğüne hibe edilmiştir.



Faaliyet 6:

Faaliyetin Adı: TİGEM ile Sertifikalı Tritikale Üretimi Yapılması Konusunda Görüşmeler Yapılması : Muş TİGEM ile 1. görüşmemizi 26-27 Nisan 2007 tarihinde gerçekleştirdik. Projemizle ilgili bilgiler müdür ve tahıl anabilim dalı şefine verilmiştir. Muş TİGEM Alparslan Üretim Çiftliği Tritikale ekim alanları gezilmiştir. Geziye proje koordinatörü ile birlikte 3 proje elemanı katılmıştır.



Ekim ayında ikinci Muş TİGEM ziyaret yapılmış olup, elde edilen ürün verilerimiz kendi üretim çiftliklerinden elde edilen verileriyle karşılaştırılmıştır. Ankara TİGEM'le Ekim 2007 tarihinde yapılan görüşme ile projemiz sonuçları verilmiş ve onlardan da yıllara göre tritikale ekim alanları ve elde edilen ürün miktarları alınmıştır.





Faaliyet 7:

Faaliyetin Adı: Tritikale Ekimi Yapılan Köylerin Çiftçileri İle Değerlendirme Toplantısı Yapılması: Erzurum Ticaret Borsası toplantı salonunda 31.10.2007 tarihinde gerçekleştirilen toplantıya, kamu kurum ve kuruluş temsilcileri, üniversite öğretim üyeleri, köy kalkınma kooperatif başkanları, Doğu Anadolu Sanayici ve İş Adamları Derneği Federasyonu, KOSGEB, Erzurum Ticaret ve Sanayi Odası, Erzurum Ticaret Borsası personeli, basın mensupları ve proje çiftçilerinin yanı sıra civar köylerden bir çok çiftçi, katılmıştır. Toplantıda Proje koordinatörü Aynur BABAGİL projenin hazırlanış amacı ve projede gerçekleştirilen bütün faaliyetlerin anlatıldığı sunu yapmıştır.



Faaliyet 8:Proje Raporlarının Hazırlanması

Faaliyet 8.1:

Faaliyetin Adı: Proje Ara Raporu: 31.05.2006-31.01.2007 dönemlerini kapsayan 8 aylık ara raporumuz Merkezi Finans ve İhale Birimine sunulmuştur.

Faaliyet 8.2:

Faaliyetin Adı: Proje Final Raporu: 01.02.2007/31.10.2007 dönemini kapsayan final raporumuz hazırlanmış ve ilgili birimlere sunulmuştur.

Bütçemiz 5.8.3. başlıklı Tarla Açılış Töreni Her bir köyde arazi sahibi ve köydeki diğer çiftçilerin katılımı ile gerçekleştirilmiştir.



PROJE KAPSAMINDA UYGULAMA GERÇEKLEŞTİRDİĞİMİZ ARAZİLERDEN ALINANAN ÜRÜN VERİMLERİ

Yer	20 da Ekilen Tritikale miktarı (kg)	Elde Edilen Tritikale miktarı (kg)	Da alınan verim kg
MERKEZ-TINAZLI	440	5875	293,75
KÖPRÜKÖY-EMRE KÖY	440	5508	275,4
HORASAN - ARDI	440	4500	225
ILICA-ALACA	440	5460	273
ILICA-ALAYBEY	440	5830	291,5
PASINLER-ÇÖĞENDER	440	8186	409,3
PASINLER-MERKEZ	440	9300	465
ÇAT-PARMAKSIZ	440	3198	159,9
ÇAT-AĞAKÖY	440	2242	112,1
ÇAT-OYUKLU	440	1658	82,9

TOPLAM ÜRÜN: 51.757 kg
ORTALAMA VERİM: 258.78 kg

F-ERZURUM MODERN HAYVAN PAZARI PROJESİ

50.000 metrekare alanda kurulması düşünülen hayvan pazarında, padok olarak kullanılmak üzere yaklaşık 20.000 metrekare kapalı alan olacaktır. Bu kapalı alanlarda 1000 büyükbaş ve 2500 küçükbaş hayvan kapasiteli olacaktır. 10.000m2 metrekare alanda kapalı otopark yapılacaktır. İlave olarak hastalık şüphesi taşıyan hayvanların muhafaza edildiği karantina padokları, alım satım kantarları, 250 ton üzerinde suyu sürekli stokta tutan su deposu yapılacaktır. Pazarın temizliği için basınçlı yıkama su sistemi, yürüyüş yolları ve meydanların temizliği için yol temizlik aracı, giriş ve çıkışta araçları tamamen dezenfekte eden dezenfekte tünelleri, pazarın her köşesinden duyulabilecek şekilde kurulmuş ses ve anons sistemi, yetiştiricilerin hizmetine sunulmuş duş kabinleri, mescit ve lokantaların yer aldığı sosyal ve konaklama tesisleri, pazarın önemli noktalarının kontrol edildiği güvenlik kamera sistemi ve paratoner, pazar içinin dezenfekte edilmesi için seyyar ilaçlama cihazları, gebe hayvanların tespiti için ultrason cihazı, sızdırmazlık esasına göre düzenlenmiş çevre kirliliği yapmayan gübre çukuru, yağmur ve temizlik sularının tahliyesi için yapılmış kanallar ve tamamen asfalt kaplı zemin, tüm işlemlerin elektronik ortamda yapıldığı bilgisayar sistemi ve bar kod okuyucular, yetiştirici ve ceplerin satılık hayvanlar ve fiyatlar hakkında bilgi alabildikleri yayın sistemi ve internet bulunacak.


Pazarın çalışma sisteminde görevli ve yetiştiricilere her türlü teknik destek sağlayan Tarım İl Müdürlüğü, yetkilileri veteriner hekim ve ziraat mühendisi görevlendirilecek Erzurum Ticaret Borsası Canlı Hayvan Borsası yalnız ilimiz değil bölge ve ülke modern pazarları arasına girecektir.

G-ABİGEM VAKUMLU PAKETLEME VE SOĞUK HAVA DEPOSU PROJESİ

Eski adıyla SS.İlköncüler Ticaret Merkezi Toplu işyeri yapı kooperatifi yeni ismiyle Erzurum Ticaret Merkezi kooperatifinde bulunan 4 adet dükkanımızın 1 adeti aynı zamanda kurucu ortağında bulunduğumuz Avrupa Birliği İş Geliştirme Merkezi (ABİGEM AŞ.)'nce hazırlanan Vakumlu Paketleme ve Soğuk Hava Deposu Projesi kapsamında tahsis edilmiştir.

Erzurum Ticaret ve Sanayi Odası ile Borsamız arasında yapılan ve Meclislerimiz tarafından tasdik ve tasvip edilen karar çerçevesinde 7 yıl boyunca herhangi bir ücret alınmayacak olan bu dükkanın Erzurum Ticaret ve Sanayi Odası Demirbaşında kayıtlı Vakumlu Paketleme ve Soğuk Hava Deposu, bilgisayarları, paketleme ekipmanları 7 yıl sonunda tamamen borsamıza devredilecektir.

H)-CİVİL PEYNİR COĞRAFI İŞARET TESCİL BELGESİ



T. C.
TÜRK PATENT ENSTİTÜSÜ

**COĞRAFI İŞARET
TESCİL BELGESİ**

Tescil No	: 116
Başvuru Tarihi	: 17/12/2007
Başvuru No	: C 2007/020
Yayın Tarihi	: 06/02/2009
Coğrafi İşaretin Türü	: Mahreç İşareti
Başvuru Sahibi	: Erzurum Ticaret Borsası
Başvuru Sahibinin Adresi	: Ali Paşa Mah. Musalla Cad. No: 19 Erzurum
Ürünün Adı	: Peynir
Coğrafi İşaretin Adı	: ERZURUM CİVİL PEYNİRİ
Kullanım Biçimi	: Markalama
Coğrafi Sınırları	: Erzurum ili ve ilçelerinin oluşturduğu coğrafi bölgedir

Diğer bilgiler ektedir.

Teknik özellikleri ve denetim biçimi ekte verilen coğrafi işaret; 06.02.2009 tarih ve 27133 sayılı Resmî Gazetede ilan edilmiştir. 555 sayılı Coğrafi İşaretlerin Korunması Hakkındaki Kanun Hükmünde Kararname'nin 12 nci maddesi gereğince 17.12.2007 tarihinden geçerli olmak üzere tescil edilmiştir.


Murkale Başkanı

TÜRK PATENT ENSTİTÜSÜ

Erzurum Ticaret Borsası olarak Erzurum Cıvıl Peynir Coğrafi İşaret Belgesi için 17.12.2007 tarihinde Türk Patent Enstitüsüne müracaat edilmiştir. Yapılan çalışmalar sonunda 06.02.2009 tarihinde resmi gazetede yayınlanmış 6 aylık itiraz süresi sonunda herhangi bir itiraz olmadığından 06.08.2009 tarihinde coğrafi işaretimiz kesinleşmiştir.

Coğrafi İşaret Belgemizin kesinleşmesi neticesinde Erzurum Cıvıl Peyniri'nin yalnızca Erzurum ve İlçelerinde üretilebileceği, ülkemizin herhangi bir yerinde bu ad altında üretim yapılamayacağı, ilimizde de üretimi yapan kişilerin Borsamıza müracaat ederek izin alması gerekmektedir.

Erzurum Ticaret Borsası olarak İlimize kazandırdığımız bu Coğrafi İşaret Tescil Belgesinin hayırlı olmasını dileriz.

1)-TS EN ISO 9001:2008 KALİTE YÖNETİM SİSTEM BELGEMİZ

13751

 <p>Kalite Yönetim Sistemi TS EN ISO 9001:2008 AB-00029/13</p>	<h2>KALİTE YÖNETİM SİSTEMİ BELGESİ</h2> <h3>QUALITY MANAGEMENT SYSTEM CERTIFICATE</h3>	 <p>Partner of IONet THE INTERNATIONAL CERTIFICATION NETWORK</p>								
<p>TÜRK STANDARLARI ENSTİTÜSÜ bu belge ile</p> <p>ERZURUM TİCARET BORSASI ALİ PAŞA MAH. MUSALLA CAD. NO 19 YAKUTIYE - ERZURUM / TÜRKİYE</p>		<p>TURKISH STANDARDS INSTITUTION hereby certifies that the organization</p> <p>ERZURUM TİCARET BORSASI ALİ PAŞA MAH. MUSALLA CAD. NO 19 YAKUTIYE - ERZURUM/TÜRKİYE</p>								
<p>kuruluşunun TS EN ISO 9001:2008 şartlarına uygun bir KALİTE YÖNETİM SİSTEMİNE sahip olduğunu onaylar.</p>	<p>has a QUALITY MANAGEMENT SYSTEM which fulfills the requirements of the TS EN ISO 9001:2008</p>	<p>Scope of the certificate is given in annex</p>								
<p>Belge kapsamı Ek'te verilmiştir</p>	<p>TÜRK STANDARLARI ENSTİTÜSÜ TURKISH STANDARDS INSTITUTION</p>	<table border="1"> <tr> <td>Belge No /Certificate No</td> <td>KY-6306/11-R</td> </tr> <tr> <td>Belge Tarihi / Date of Certificate</td> <td>04.03.2011</td> </tr> <tr> <td>Geçerlilik Tarihi / Valid Until</td> <td>04.03.2014</td> </tr> <tr> <td>Revizyon Tarihi / Date of Revision</td> <td>04.03.2011</td> </tr> </table>	Belge No /Certificate No	KY-6306/11-R	Belge Tarihi / Date of Certificate	04.03.2011	Geçerlilik Tarihi / Valid Until	04.03.2014	Revizyon Tarihi / Date of Revision	04.03.2011
Belge No /Certificate No	KY-6306/11-R									
Belge Tarihi / Date of Certificate	04.03.2011									
Geçerlilik Tarihi / Valid Until	04.03.2014									
Revizyon Tarihi / Date of Revision	04.03.2011									
<p>TSE GENEL SEKRETERİ Secretary General of TSE</p>  <p>Mustafa AKGÜS</p>	<p>TSE BAŞKANI President of TSE</p>  <p>Hüseyin SENTEPE</p>	<p>Türk Standartları Enstitüsü Türk Akreditasyon Kurumu TÜRKAKB tarafından akredite edilmiştir. Turkish Standards Institution, has been accredited by the Turkish Accreditation Agency TÜRKAKB.</p>								
<p>Bu belge belgenin şartlarına uygunsuz sağlanmadıkça kuvvetinde geçerlidir. This certificate is valid provided that compliance with the certification requirement is maintained.</p>										

Üyelerimize verdiğimiz hizmet kalitemiz 04/03/2011 tarihi itibarıyla Türk Standartları Enstitüsü tarafından tescillenerek belgelendirilmiş oldu. Akredite Oda/Borsa müracaatımız için gerekli olan TSE Kalite Yönetim Sistemi Belgemiz tüm üyelerimize hayırlı olsun...



T.C.
KUZUYDOĞU ANADOLU KALKINMA AJANSI
TEKNİK DESTEK PROGRAMI

4. Dönem (Eylül – Ekim)	TRA1/11/TD/04	31/10/2011
--------------------------------	----------------------	-------------------

1. TEKNİK DESTEK FAALİYETİ KÜNYESİ

Başvuru Sahibi Kuruluş	ERZURUM TİCARET BORSASI
Yasal Statü ¹	MESLEK KURULUŞU
Teknik Destek Talebinin Başlığı (Azami 8 Kelime)	KOSGEB Uygulamalı Girişimcilik Eğitimi
Talep Edilen Teknik Destek Türü (Ajansın internet sitesinde yayınlanan teknik destek alanlarından hangisinin kapsamında olduğu yazılmalıdır. (Yapılabilecek faaliyet türleri Başvuru Rehberi Bölüm 1.2' de bulunmaktadır).	Beşeri Sermayenin Ve Girişimcilik Kültürünün Geliştirilmesi
Teknik Desteğin Süresi	1 Ay (29-12 2011/ 27.01.2011)
Talep Edilen Uzman Desteği Süresi	1 Ay
Faaliyet Ortağı Kuruluşlar	Faaliyet Ortağı Bulunmamaktadır
Teknik Desteğin Hizmet Alımı Yoluyla Sağlanması Durumunda Tahmini Maliyet	7.080,00-TL

Faaliyetin Uygulanacağı Coğrafi Alan				
Bölge	İl	İlçe	Belde	Köy
TRA1 Düzey 2	ERZURUM	YAKUTİYE	----	----


¹ Lütfen Başvuru Sahibinin Yasal Statüsünü, kurum/kuruluşun yasal tescil belgesinde yer aldığı şekilde belirtiniz.

ERZURUM TİCARET BORSASI
2. BAŞVURU SAHİBİ BİLGİ FORMU

Tam İsim	ERZURUM TİCARET BORSASI
Kısaltma	ETB
Uyruğu	T.C.
Yasal Statü ²	MESLEK KURULUŞU
Kuruluş Tarihi	1946
Adres	Alipaşa Mah. Musalla Cad. No:19 25040 ERZURUM
İrtibat Kişisi 1	İsim: Aynur BABAGİL Tel: 0442 2420240

² Örnek; Belediye, Birlik, vb.
2014 YILI FAALİYET RAPORU

J)- KADAYIF DOLMASI COĞRAFI İŞARET TESCİL BELGESİ




T. C.
TÜRK PATENT ENSTİTÜSÜ


COĞRAFI İŞARET TESCİL BELGESİ

Tescil No	: 161
Koruma Tarihi	: 01.03.2010
Başvuru No	: C2010/008
Coğrafi İşaretin Türü	: Mahreç İşareti
Başvuru Sahibi	: Erzurum Ticaret Borsası
Başvuru Sahibinin Adresi	: Ali Paşa Mah. Musalla Cad. No:19 ERZURUM
Ürünün Adı	: Kadayıf Dolması
Coğrafi İşaretin Adı	: Erzurum Kadayıf Dolması
Kullanım Biçimi	: Markalama
Diğer bilgiler ektedir.	

Teknik özellikleri ve denetim biçimi ekte verilen coğrafi işaret; 22.10.2011 tarih ve 28092 sayılı Resmî Gazetede ilan edilmiştir. 555 sayılı Coğrafi İşaretlerin Korunması Hakkındaki Kanun Hükmünde Kararname'nin 12 nci maddesi gereğince 01.03.2010 tarihinden geçerli olmak üzere tescil edilmiştir.



Dr. Ehf B. AKIN
Enstitü Başkanı a.
Markalar Dairesi Başkanı




TÜRK PATENT ENSTİTÜSÜ

Erzurum Ticaret Borsası olarak Erzurum İlimizin meşhur tatlarından olan kadayıf dolmamızı Erzurum Ticaret Borsası adına tescillemek için 24.02.2010 tarihinde Türk Patent Enstitüsüne müracaat edilmiştir. Yapılan yoğun çalışmalar neticesinde Erzurum Kadayıf Dolmasının coğrafi işaret tescil belgesi 22.10.2011 tarihinde resmi gazetede yayınlanmış ve 22.04.2012 tarihinde 6 aylık itiraz süresince herhangi bir itiraz olmadığından coğrafi işaret tescilimiz borsamız adına kesinleşmiştir.

Coğrafi İşaret Tescil Belgemizin kesinleşmesi neticesinde Kadayıf Dolmasının yalnızca Erzurum ve İlçelerinde üretilebileceği, ülkemizin herhangi bir yerinde bu adlar altında üretim yapılamayacağı, ilimizde de üretimi yapan kişilerin Borsamıza müracaat ederek izin alması gerekmektedir.

Erzurum Ticaret Borsası olarak İlimize kazandırdığımız bu Coğrafi İşaret Tescil Belgelerinin hayırlı olmasını dileriz.


K)-ERZURUM GÖĞERMİŞ PEYNİRİ COĞRAFI İŞARET TESCİL BELGESİ



T. C.
TÜRK PATENT ENSTİTÜSÜ

**COĞRAFI İŞARET
TESCİL BELGESİ**

Tescil No	: 164
Koruma Tarihi	: 01.03.2010
Başvuru No	: C2010/010
Coğrafi İşaretin Türü	: Mahreç İşareti
Başvuru Sahibi	: Erzurum Ticaret Borsası
Başvuru Sahibinin Adresi	: Ali Paşa Mah. Musalla Cad. No:19 Erzurum
Ürünün Adı	: Göğermiş Peynir
Coğrafi İşaretin Adı	: Erzurum Kültü Cıvil Peyniri (Göğermiş Peynir)
Kullanım Biçimi	: Markalama
Coğrafi Sınırları	: Erzurum İli ve İlçeleri
Diğer bilgiler	: ektedir.

Teknik özellikleri ve denetim biçimi ekte verilen coğrafi işaret; 17.03.2012 tarih ve 28236 sayılı Resmi Gazetede ilan edilmiştir. 555 sayılı Coğrafi İşaretlerin Korunması Hakkındaki Kanun Hükmünde Kararname'nin 12 nci maddesi gereğince 01.03.2010 tarihinden geçerli olmak üzere tescil edilmiştir.


Dr. EMB. AKIN
Enstitü Başkanı a.
Markalar Dairesi Başkanı

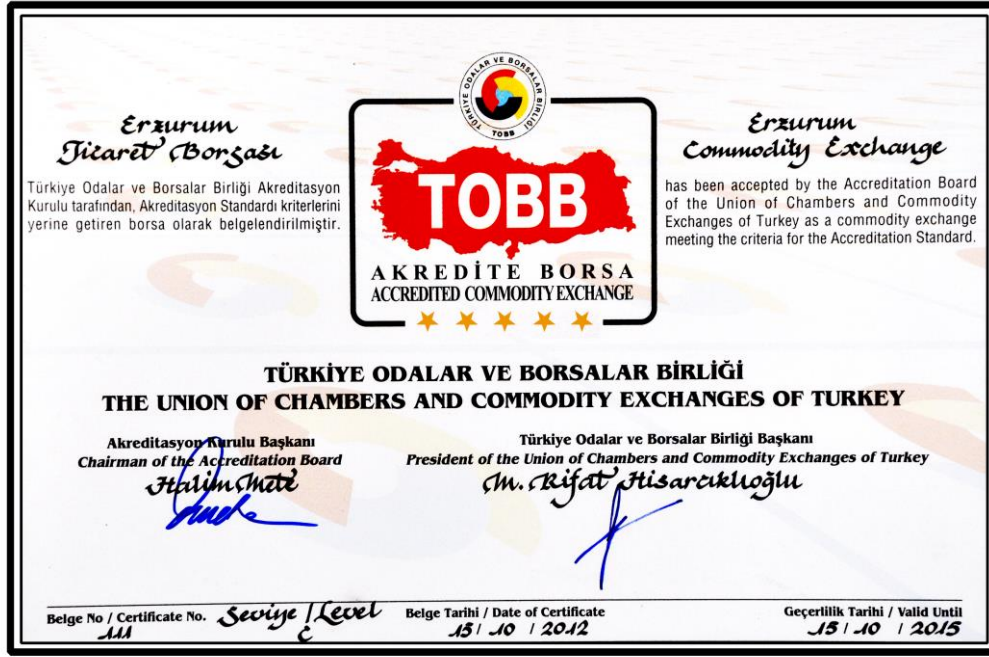

TÜRK PATENT ENSTİTÜSÜ

Erzurum Ticaret Borsası olarak Erzurum Göğermiş Peynir Coğrafi İşaret Belgesi için 01.03.2010 tarihinde Türk Patent Enstitüsüne müracaat edilmiştir. Yapılan çalışmalar sonucunda 17.03.2012 tarihinde resmi gazetede yayınlanmış 6 aylık itiraz süresi sonunda herhangi bir itiraz olmadığından 17.09.2012 tarihinde coğrafi işaret tescilimiz kesinleşmiştir.

Coğrafi İşaret Tescil Belgemizin kesinleşmesi neticesinde Erzurum Göğermiş Peynirinin yalnızca Erzurum ve İlçelerinde üretilebileceği, ülkemizin herhangi bir yerinde bu adlar altında üretim yapılamayacağı, ilimizde de üretimi yapan kişilerin Borsamıza müracaat ederek izin alması gerekmektedir.

Erzurum Ticaret Borsası olarak İlimize kazandırdığımız bu Coğrafi İşaret Tescil Belgelerinin hayırlı olmasını dileriz.

L)-AKREDİTE BORSA BELGEMİZ



Üyelerine 5 yıldızlı hizmet kalitesini amaç edinen borsamız 15/10/2012 tarihinde Türkiye Odalar ve Borsalar Birliğinden Akredite Borsa belgesini almıştır.

M)-17025 LABORATUVAR AKREDİTASYON BELGEMİZ



Erzurum Ticaret Borsası Gıda Analiz Laboratuvarı 5174 sayılı kanunun 34. Maddesinin f fıkrası gereğince 1998 tarihinde kurulmuştur.

Zaman içerisinde kendini yenileyerek resmi kimlik kazanmak amacıyla, Sağlık Bakanlığı Temel Sağlık Hizmetleri Genel Müdürlüğü 22.07.2002 yılında 560 sayılı KHK.'nin 8. Maddesine göre ve 04.09.2000 sayılı Özel Gıda Kontrol Laboratuvarı kuruluş ve faaliyetleri hakkındaki yönetmenlik uyarınca T.C. Gıda ve Tarım Bakanlığının faaliyet iznini alarak çalışmalarına Özel Gıda Kontrol Laboratuvarı olarak devam etmektedir. Laboratuvarımız borsamız bünyesinde 1998 yılından itibaren faaliyet göstermektedir. Laboratuvarımız, gerek üyelerimiz gerekse müşterilerimizin deney işlemlerini yapmakla birlikte hem Erzurum hemde civar illere hizmet vermektedir.

Laboratuvarımız yine Ulusal ve Uluslararası yasal kimlik kazanmak adına TS EN ISO/IEC 17025 standardı "Deney ve Kalibrasyon Laboratuvarlarının Yeterliliği için Genel Şartlar" uymak için çalışmalar başlatıldı. Bu standartın onayını Türkiye'de Türk Akreditasyon Kurumu (TURKAK) temsil etmektedir.

Laboratuvar Akreditasyonu ile müşteri veya kullanıcılara sürekli yüksek kalite ve teknik yönden yetkin olma taahhüdü verilmektedir Laboratuvar akreditasyonu gönüllülük esasına dayanır. Yetkinlik, tarafsızlık ve bağımsızlığa odaklıdır Herhangi bir testin ne zaman, nerede ve kim tarafından yapılırsa yapılsın aynı sonucu vermesini sağlamaya yöneliktir.

17025 Akreditasyon için 06.10.2012 tarihinde TURKAK'a müracaat edildi. Müracaatımız 06.11.2012 tarihinde kabul edildi. Bu süreçte çalışmalar devam etti ve ilk denetim 28.02.2013-01.03.2013 tarihlerinde gerçekleşti. Düzeltilmesi gereken uygunsuzlukları görmek için 02.07.2013 tarihinde yeni bir denetim daha gerçekleştirildi ve 06.09.2013 tarihinde Akreditasyon kararı alındı. Akreditasyon kapsamı tahıl ve tahıl ürünlerinde Rutubet, Kül ve Protein analizleridir.

Bu tarihten itibaren Laboratuvarız TS EN ISO/IEC 17025 standardı "Deney ve Kalibrasyon Laboratuvarlarının Yeterliliği için Genel Şartlar" kapsamında akredite laboratuvar olarak yoluna devam etmektedir.

N)-SODES HAYAT BİRLİKTE GÜZEL PROJESİ



Erzurum Cumhuriyet Başsavcılığı Koruma Kurulu Başkanlığı ile Erzurum Ticaret Borsası Başkanlığının ortaklaşa yürüttüğü “ **SODES Hayat Birlikte Güzel**” projesi ile Engelli vatandaşlar için oluşturulan “Engelli Evi ve Terapi Merkezi” engellilerin hizmetine sunuldu.

01.09.2013 tarihi ile start alan “ **SODES Hayat Birlikte Güzel**” projesi umutsuzlara umut olmaya devam ediyor.

2013 yılında Kalkınma Bakanlığınca kabul edilen ve 177,950,00 TL ‘sini Kalkınma Bakanlığının, 30,000 TL’sini de Erzurum Ticaret Borsasının karşıladığı ve Toplam da 207,950,00 TL’lik bir bütçe ile hizmete giren “ **SODES Hayat Birlikte Güzel**” projesi, Erzurum Cumhuriyet Başsavcısı Ramazan Apaçık ile Erzurum Ticaret Borsası Yönetim Kurulu Başkanı İ. Hakkı Hınıslioğlu’nun girişimleri ile temelleri atıldı. Yaklaşık 3 aylık bir süre zarfında hizmete açılan “Engelli Evi ve Terapi Merkezi” aynı zamanda Engelli Ailelerinin de umudu oldu.

“**SODES Hayat Birlikte Güzel**” projesi kapsamında Dumlu Açık Ceza İnfaz Kurumu kampüsünde yaklaşık 170 metre karelik bir alanda 6 odadan oluşan “Engelli Evi ve Terapi Merkezi” yoğun bir katılım 14 Aralık 2013 tarihinde hizmete girdi.

Fizyoterapi aletleri, Kütüphane ve Bilgisayar sınıfının yer aldığı merkezde ayrıca kitap okuma bölümü , masa tenisi , satranç kursları ve Atlı terapi merkezi ile engelli vatandaşlarımızın sosyal hayata daha etkin katılımlarının sağlanması amaçlanıyor.

IV. AKTİVİTELERİMİZ



2 HAZİRAN 2014 - HALK BANKASI GENEL MÜDÜRÜ ALİ FUAT TAŞKESENLİOĞLU,ERZURUM TİCARET BORSASI'NI ZİYARET ETTİ...

Halk Bankası Genel Müdürü Ali Fuat Taşkesenlioğlu, Erzurum Ticaret Borsası Başkanlığı (ETB)'yi ziyaret etti.

Bir dizi programa katılmak üzere Erzurum'a gelen Halk Bankası Genel Müdürü Ali Fuat Taşkesenlioğlu ile beraberindekiler program çerçevesinde Erzurum Ticaret Borsası Başkanlığı'nda ziyaret ettiler.

Erzurum Ticaret Borsası Yönetim Kurulu Başkanı İ.Hakkı Hınıslioğlu tarafından kabul edilen Halk Bankası Genel Müdürü Ali Fuat Taşkesenlioğlu ile bir süre sohbet ettiler.

Erzurum Ticaret Borsası hizmet binasında gerçekleşen ziyarette ,ziyaretten duyduğu memnuniyeti dile getiren Erzurum Ticaret Borsası Yönetim Kurulu Başkanı İ.Hakkı Hınıslioğlu, Sayın Genel Müdür Ali Fuat Taşkesenlioğlu beyefendi ziyaretleri ile bizleri mutlu ettiler. Bir Erzurumlu olarak ,Ülkemizin başındaki bir Devlet Bankası (Halk Bankası)'nın başında bir Hemşehrimizi görmek hem bizleri hem de ülkemizi fazlasıyla memnun etmiştir. Kendilerine yeni görevlerinde hayırlı olsun dileklerimiz ile başarı dileklerimi sunuyorum 'dedi.

Başkan Hınıslioğlu daha sonra Bölgenin Lokomotif gücü olarak gösterilen Erzurum Ticaret Borsasının çalışmaları ,projeleri ve hizmetleri hakkında Halk Bankası Genel Müdürü Ali Fuat Taşkesenlioğlu'na detaylı bilgiler verdi.

“Destek için buraya geldik”

Ziyarette konuşan Halk Bankası Genel Müdürü Ali Fuat Taşkesenlioğlu ise , doğduğum bu topraklara hem kişisel hem de başında bulunduğum Halk Bankasının hizmet ve desteklerini sunmak için geldim.

Halk Bankası Genel Müdürü Ali Fuat Taşkesenlioğlu ,” Erzurum bizim memleketimiz. Yönetim Kurulumuz ile birlikte Bölge Müdürlüklerimizi ziyaret etmek münasebetiyle bir program düzenledik. Bu vesilesiyle Valimiz, Belediye Başkanımız, Sivil Toplum Örgütlerimizi de ziyaret etme fırsatımız oldu. Bu vesile ile Erzurum Ticaret Borsasını ve çok değerli Başkan ve Yönetim Kurulu üyeleri ile de tanışma fırsatımız oldu”.

“Yukarıda belirttiğim gibi Halk Bankası olarak Erzurum'a bugüne kadar hem kişisel anlamda hem de Kurum anlamında hep destek verdik. Bundan sonra bu desteklerimiz artarak devam edecektir. Bizde bu memleketin çocukları olarak Erzurum'daki tüm kurum ve Kuruluşların projelerine Halk Bankası olarak elimizden gelen desteği vermeye çalışacağız” dedi.

Halk Bankası Genel Müdürü Ali Fuat Taşkesenlioğlu , günün anısına Başkan Hınıslioğlu'na çini işlemeli seramik hediye ederken, Erzurum Ticaret Borsası Yönetim Kurulu Başkanı İ.Hakkı Hınıslioğlu'da Taşkesenlioğlu ile beraberindekilere Oltu Taşı Tespih hediye etti..

Öte yandan, ziyarette Halk Bankası Genel Müdür Yardımcısı Taner Aksel , Halk Bankası Erzurum Bölge Müdürü Mücahit Yıldırım, Halk Bankası Erzurum Şubesi Müdürü Hanifi Özunal 'da hazır bulundular.



29 EKİM 2014 - ETB HEYETİ DİYARBAKIR'DA ...

-Erzurum Ticaret Borsası Yönetim Kurulu ve Meclis Üyeleri Bir dizi incelemelerde bulunmak üzere Diyarbakır'a gitti.

Erzurum Ticaret Borsası Yönetim Kurulu Başkanı İsmail Hakkı Hınıslioğlu, Meclis Başkanı Mehmet Akgün, Yönetim Kurulu Üyeleri Zihni Durakoğlu, İbrahim Turan, Meclis Üyeleri Sinan Başkaya ile Vahdettin Yıldız Erzurum'da yapılması planlanan Modern Hayvan Borsası çalışmalarını için Diyarbakırda incelemelerde bulundular.

TOBB Yönetim Kurulu Üyesi ve aynı zamanda Diyarbakır Ticaret Borsası (DTB) Yönetim Kurulu Başkanı Ebubekir Bal'ında refakat ettiği incelemelere Diyarbakır Tarıma Dayalı Organize Sanayi Bölgesi (TDİOSB) Başkan vekili Resül Gündoğan ile DTB Yönetim Kurulu Üyesi Şükrü Boylu, (TDİOSB) Bölge Müdürü Kadri Oyur da katıldılar.

Yapılan incelemelerin ardından Diyarbakır Ticaret Borsası Yönetim Kurulu Başkanı Ebubekir Bal, Erzurum Ticaret Borsası Yönetim Kurulu Başkanı İsmail Hakkı Hınıslioğlu ile Yönetim ve Meclis Üyelerine Diyarbakır'ın tarihi mekanlarını gezdirerek, kendilerine ipek puşu ile plaket hediye etti.



7 KASIM 2014 - ELAZIĞ TİCARET BORSASI ,ERZURUM TİCARET BORSASI'NI ZİYARET ETTİ...

Elazığ Ticaret Borsası Yönetim Kurulu Başkanı M.Ali Dumandağ , Yönetim Kurulu Başkan Vekilleri Mustafa Uymaz, Mustafa Demir ,İsmet Bay ile Recep Polatcan Erzurum Ticaret Borsasını ziyaret ettiler.

Bir dizi inceleme ve ziyarette bulunmak üzere Erzurum'a gelen Elazığ Ticaret Borsası Yönetim Kurulu ve üyeleri ,ilk önce Erzurum Ticaret Borsasını ziyaret ettiler.

Erzurum Ticaret Borsası Başkan vekili İsmail Yeşilyurt ve Meclis Başkanı Mehmet Akgün ile bir süre sohbet eden heyet Erzurum Ticaret Borsasının çalışmalarını hakkında bilgiler aldı.

Daha sonra Başkan vekili Yeşilyurt ile Meclis Başkanı Akgün , Elazığ Ticaret Borsası heyetine işlemeli Oltu taşı tesbih hediye etti.



5 ARALIK 2014 - AK PARTİ EKONOMİDEN SORUMLU GENEL BAŞKAN YARDIMCISI MEHMET MUŞ'DAN ,ETB YÖNETİM KURULU BAŞKANI HINISLIOĞLU'NA ZİYARET...

- AK PARTİ GENEL BAŞKAN YARDIMCISI MUŞ " ERZURUM HALKI HER ZAMAN DEMOKRASİDEN YANA TAVIR SERGİLEDİ"

- ETB YÖNETİM KURULU BAŞKANI HINISLIOĞLU" BİZLER BÜYÜK TÜRKİYE'NİN EKONOMİSİ VE DEMOKRASİNİNİN GELİŞMESİ İÇİN ÇABA GÖSTERİYORUZ"

Ak Parti Ekonomiden Sorumlu Genel Başkan Yardımcısı Mehmet Muş ,Ak Parti Muğla Milletvekili Ali Boğa , Ak Parti Erzurum Milletvekilleri Adnan Yılmaz ile Cengiz Yavilioğlu ve Ak Parti Erzurum İl Yönetim Kurulu üyelerinden oluşan Ekip Erzurum Ticaret Borsası'nı ziyaret ederek Yönetim Kurulu Başkanı İ.Hakkı Hınıslioğlu ile görüştü.

Samimi bir havada gerçekleşen ziyarette, AK Parti Ekonomiden Sorumlu Genel başkan Yardımcısı Mehmet Muş Erzurum Ticaret Borsası çalışmalarını hakkında ,Başkan Hınıslioğlu'ndan bilgiler aldı.

Erzurum halkının her zaman demokrasiden yana tavır sergilediğini belirten Genel Başkan Yardımcısı Muş , bundan sonra da demokrasimizin daha ileri seviyelere gelmesi için halkımızın desteklerini esirgemeyeceğine inancının sonsuz olduğunu" söyledi.

Erzurum Ticaret Borsası Yönetim Kurulu Başkanı İ.Hakkı Hınıslioğlu ise , akli selim her insanın ülkenin gelişmesi noktasında desteklerinin olması gerektiğini belirterek, " Bizler Büyük Türkiye'nin gelişmesi noktasında gayret sergilemeye çalışmaktayız. Bizler siyasetten çok, Ekonominin ve Demokrasinin gelişmesi için çaba gösteriyoruz. Yani bizler demokrasinin yerleşmesini, Türkiye'nin ekonomi de Dünyada ilk 10, Avrupa'da ise ilk 4 , Ekonomisi arasına girmesini ve ülkenin gelişmişlik çitasının yükselmesi için çaba gösteriyoruz" dedi.

Ziyaretin anısına Erzurum Ticaret Borsası Yönetim Kurulu Başkanı İ.Hakkı Hınıslioğlu , Ak Parti Genel Başkan Yardımcısı Mehmet Muş , Ak Parti Muğla Milletvekili Ali Boğa , Ak Parti Erzurum Milletvekilleri Adnan Yılmaz ile Cengiz Yavilioğlu ve Ak Parti Erzurum İl Yönetim Kurulu üyelerine işlemeli Oltu taşı teşbih hediye etti.

Öte yandan Ziyarette Erzurum Ticaret Borsası Meclis Başkanı Mehmet Akgün, ETB, Yönetim Kurulu Başkan Vekilleri Kemal Aras, İsmail Yeşilyurt ile Yönetim Kurulu Üyesi Naci Ünlü ' de hazır bulundular.

V. 2010 - 2014 DÖNEMİNE AİT BORSAMIZ İSTATİSTİKLERİ

A. 2010 - 2014 DÖNEMİNE AİT İŞLEM HACMİ

TABLO 1
2010- 2014 DÖNEMİNE AİT İŞLEM HACMİ (KG.ÇUVAL VE ADET)

S.No	MADDENİN İSMİ	BİRİM					
			2010	2011	2012	2013	2014
1	ARPA (Yemlik) H.M.S.	Kg.	4.703.991	4.110.524	2.566.461	4.648.185	5.124.808
2	ARPA (Yemlik) H.M.S.G.	"	393.400				
3	ARPA (Yemlik) H.T.S.	"	792.119	412.031	802.461	1.046.996	2.094.658
4	ARPA (Yemlik) H.T.S.G.	"		15.500	5.000	29.000	7.000
5	ARPA (Yemlik) Ofis Alışı	"	6.400.950				
6	ARPA (Yemlik) Ofis Satış	"	8.241.928	24.824.078	5.366.160	10.279.465	7.528.820
7	ARPA YEMLİK H.M.S	"			127.624		36.852
8	ARPA YEMLİK H.t.S	"				126.145	
9	BUĞDAY (Ekmeklik) H.M.S.	"	35.475.645	46.570.449	38.837.860	30.196.267	39.281.462
10	BUĞDAY (Ekmeklik) H.M.S.G.	"	1.418.600	31.450		9.960	
11	BUĞDAY (Ekmeklik) H.T.S.	"	7.460.625	4.857.626	10.337.940	15.782.024	28.207.413
12	BUĞDAY (Ekmeklik) H.T.S.G.	"		1.000.000	335.880	8.250	117.000
13	BUĞDAY (Ekmeklik) Ofis Alışı	"	11.647.450	11.390.997	3.786.390	14.340.540	
14	BUĞDAY (Ekmeklik) Ofis Satışı	"	2.392.390	20.204.906	1.850.980	2.470.700	9.946.980
15	BUĞDAY (Yemlik) H.M.S.	"			2.403.940		34.437
16	BUĞDAY (Yemlik) H.T.S.	"			100.000		
17	BUĞDAY (Yemlik) H.T.S.G	"					9.500
18	BUĞDAY (Yemlik) Ofis Satışı	"					
19	BUĞDAY (Yemlik) Ofis Alışı	"					
20	BUĞDAY (Ekmeklik Organik)H.M.S.	"					
21	ÇAVDAR YEMLİK H.M.S.	"			7.200		
22	ÇAVDAR (Anadolu) Ofis Satışı	"		2.008.740			
23	ÇAVDAR (Anadolu) H.M.S.	"	4.365.180	924.398	349.413	378.143	580.165
24	ÇAVDAR (Anadolu) H.M.S.G.	"	7.000				
25	ÇAVDAR (Anadolu) H.T.S.	"				150.720	
26	ÇAVDAR (Anadolu) Ofis Alış	"	654.320				
27	MISIR (Sarı) H.M.S	"	4.029.327	5.573.240	8.976.504	3.610.820	1.025.242
28	MISIR (Sarı) H.M.S.G.	"					
29	MISIR (Sarı) H.T.S.	"	1.926	57.000	1.327.298	554.326	624.902
30	MISIR (Sarı) H.T.S.G.	"	600			26.000	
31	MISIR (Sarı) Ofis Satışı	"					
32	PİRİNÇ (Baldo) Ofis Satışı	"	1.700	5.600	5.060	1.918	14.700
33	PİRİNÇ (Baldo) H.M.S.	"	22.188	32.057	40.402	35.090	17.270
34	PİRİNÇ (Baldo) H.T.S.	"	1.214.465	1.259.880	1.385.356	1.922.436	1.681.297
35	PİRİNÇ (Baldo) H.T.S.G.	"	102.101	74.220	115.730	91.098	65.450
36	PİRİNÇ (Bersani) H.T.S.	"					
37	PİRİNÇ (İtal) H.T.S.	"					
38	PİRİNÇ (İthal) Ofis Satışı	"					
39	PİRİNÇ (Kırık) H.T.S.	"	64.716	5.972	22.109	8.651	25.273
40	PİRİNÇ (Kırık) H.T.S.G.	"	4.343	100	3.444	1.825	475
41	YULAF H.M.S.	"		12.500			
42	YULAF H.M.S.G.	"				8.550	
43	YULAF H.T.S.	"	65.820		23.250	515.020	370.970
44	YULAF H.T.S.G	"					31.050
45	YULAF YEMLİK H.T.S.	"					230.425
46	TRİTİKALE H.M.S.	"	41.940	195.476	112.100	115.141	225.199

ERZURUM TİCARET BORSASI

47	TRİTİKALE ofis s.	"	114.980	161.265			
48	MISIR ÇİN H.T.S.	"	33.629	46.247	33.856	37.716	50.974
49	MISIR ÇİN H.T.S.G.	"	3.178	712	8.196	4.193	2.336
50	BUĞDAY KEPEĞİ H.T.S.	"	257.726	1.068.387	5.960.768	10.504.335	9.793.464
51	BUĞDAY KEPEĞİ H.T.S.G.	"				30.200	4.470
52	BUĞDAY UNU H.M.S.	"	11.980	14.340	8.460	89.316	13.152
53	BUĞDAY UNU H.M.S.G.	"		24.880			
54	BUĞDAY UNU H.T.S.	"	5.273.888	3.893.827	8.370.918	13.099.088	28.252.680
55	BUĞDAY UNU H.T.S.G.	"	88.359	102.171	33.127	276.399	27.218
56	BULGUR (SIRA M.) H.M.S.	"	10.265	35.658	26.981	12.860	7.240
57	BULGUR (SIRA M.) H.T.S.	"	281.788	433.426	631.962	865.607	1.016.531
58	BULGUR (SIRA M.) H.T.S.G.	"	47.095	19.227	40.589	49.746	43.841
59	EKSTRA UN H.T.S.	"					
60	UN TİP 1 (50 KG.) H.T.S.	Çuval					
61	UN TİP 2 (50 KG.) H.T.S.	"					
62	UN TİP 3 (50 KG.) H.T.S.	"					
63	UN TİP 4 (50 KG.) H.T.S.	"					
64	KEPEK (SIRA M.) H.T.S.	Kg.					
65	MAKARNA (KG) H.M.S.	"	19.927	113.955	28.793	22.585	18.368
66	MAKARNA (KG) H.M.S.G.	"		1.680			
67	MAKARNA (KG) H.T.S.	"	3.482.673	3.515.410	2.361.024	1.520.710	2.302.801
68	MAKARNA (KG) H.T.S.G.	"	143.178	90.518	55.250	91.277	79.474
69	MAKARNA (PAKET) H.M.S.	"		170			
70	MAKARNA (PAKET) H.M.S.G.	"					
71	MAKARNA (PAKET) H.T.S.	"		170			
72	MAKARNA (PAKET) H.T.S.G.	"					
73	MAKARNA (PAKET) H.T.S.	"					
74	MAKARNA (AÇIK) H.T.S.	"					
75	BUĞDAY UNU ÇUVAL H.M.S.	Çuval	7.092	2.922			
76	BUĞDAY UNU ÇUVAL H.T.S.	Çuval	411.110	491.817	538.107	592.950	641.402
77	BUĞDAY UNU ÇUVAL H.T.S.G.	"	33.218	19.481	12.431	20.657	36.775
78	BUĞDAY KEPEĞİ ÇUVAL H.T.S.	"	43.516	34.028	43.253	46.623	96.312
79	BUĞDAY KEPEĞİ ÇUVAL H.T.S.G.	"	3.245	20	676	1.686	9.121
80	ALTLIK BUĞDAG KG H.M.S.	Kg.		27.340			
81	BUĞDAY TOHUMU H.T.S.	"				5.775	25
82	BUĞDAY TOHUMU H.T.S.G.	"				16.860	
83	ARPA TOHUMU H.T.S.	"					7.900
84	FASULYE (ÇALI) H.T.S.	"					
85	FASULYE (ŞEKER) H.T.S.	"					
86	FASULYE (ŞEKER) H.M.S.	"					
87	FASULYE (DERMASON) HTS.	"					
88	FASULYE (KURU) H.M.S.	"	6.218	17.338	19.154	10.005	8.721
89	FASULYE (KURU) H.M.S.G.	"	100				
90	FASULYE (KURU) H.T.S.	"	144.026	296.832	299.851	278.986	239.256
91	FASULYE (KURU) H.T.S.G.	"	34.758	19.244	24.496	20.653	25.848
92	FASULYE (BARBUNYA) HMS.	"	1.659	3.650	2.790	1.285	1.635
93	FASULYE (BARBUNYA) HTS.	"	26.910	59.929	75.655	110.548	76.434
94	FASULYE (BARBUNYA) HTS.G.	"	1.960	425	6.737	3.440	3.842
95	NOHUT H.M.S	"	23.389	57.018	22.204	3.827	3.746
96	NOHUT H.M.S.G.	"	100		286.292		

ERZURUM TİCARET BORSASI

97	NOHUT H.T.S	"	262.210	480.661	16.313	361.909	253.667
98	NOHUT H.T.S.G.	"	31.062	11.905		20.911	13.365
99	MERCİMEK (YEŞİL) H.T.S.	"	62.375	91.476	100.154	134.783	109.137
100	MERCİMEK (YEŞİL) H.T.S.G.	"	8.511	6.716	14.152	8.782	3.761
101	MERCİMEK (YEŞİL) H.M.S.	"	10.400	4.864	5.545	1.720	1.422
102	MERCİMEK (YEŞİL) H.M.S.G.	"	100				
103	MERCİMEK (KIRMIZI) H.T.S.	"	194.406	282.325	373.997	444.432	377.254
104	MERCİMEK (KIRMIZI) H.T.S.G.	"	49.539	36.842	22.075	31.100	48.581
105	MERCİMEK (KIRMIZI) H.M.S.	"	5.214	7.002	8.193	4.005	4.646
106	MERCİMEK (KIRMIZI) OFİS S.	"	250				
107	MARGARİN (YEMEKLİK)HMS	"	75.065	1.345	2.480	1.927	2.248
108	MARGARİN (YEMEKLİK)HTS	"	587.696	580.676	410.209	445.761	488.438
109	MARGARİN (YEMEKLİK)HTS.G.	"	161.962	31.540	21.200	23.894	37.177
110	MARGARİN (KAHVALT.)HTS.	"					
111	AYÇİÇEK YAĞI YEM.H.M.S.	"	77.303	31.007	31.461	11.988	46.774
112	AYÇİÇEK YAĞI YEM.H.T.S.	"	2.055.414	2.784.289	2.333.787	2.357.697	1.543.325
113	AYÇİÇEK YAĞI YEM.H.T.S.G.	"	188.900	67.904	128.487	178.491	84.621
114	AYÇİÇEĞİ HMS.	"	3.307.718	1.810.925	8.120.002	6.039.687	4.489.850
115	AYÇİÇEĞİ HTS.	"	2.009.191	2.306.706	5.119.579	3.912.214	2.534.490
116	AYÇİÇEĞİ HTS.G.	"					
117	ZEYTİN Y.(YEMEKLİK)HMS.	"	890	1.565	2.789	1.295	2.165
118	ZEYTİN Y.(YEMEKLİK)HTS.	"	143.229	316.619	286.434	273.574	345.875
119	ZEYTİN Y.(YEMEKLİK)HTS.G.	"	16.032	51.756	52.044	23.267	6.172
120	MISIR ÖZÜ YAĞI H.M.S.	"	22.932	13.962	18.830	25.071	3.348
121	MISIR ÖZÜ YAĞI H.T.S.	"	381.303	451.062	251.881	230.738	129.468
122	MISIR ÖZÜ YAĞI H.T.S.G.	"	10.861	6.612	3.440	7.456	7.903
123	AYÇİÇEK YAĞI TENEBEKE H.T.S.	Adet					
124	AYÇİÇEK YAĞI TENEBEKE H.T.S.G.	"					
125	MISIR ÖZÜ YAĞI TENEBEKE H.T.S.	"					
126	MISIR ÖZÜ YAĞI TENEBEKE H.T.S.G.	"					
127	TEREYAĞI E.B.K.S.	Kg.	11				
128	TEREYAĞI H.M.S.	"	3.612	4.734	5.893	11.124	4.704
129	TEREYAĞI H.M.S.G.	"	1.008	1.452			
130	TEREYAĞI H.T.S.	"	85.374	96.946	85.505	123.922	103.199
131	TEREYAĞI H.T.S.G.	"	33.515	44.353	58.490	38.665	25.908
132	TEREYAĞI PİKNİK H.M.S.	Adet	112.954	322.180	930.035	944.183	399.677
133	TEREYAĞI PİKNİK H.M.S.G	"		96.390			
134	TEREYAĞI PİKNİK H.T.S.	"	1.331.556	2.320.491	2.549.727	2.518.481	1.690.144
135	TEREYAĞI PİKNİK H.T.S.G.	"	33.451	144.589	76.115	127.785	45.024
136	TEREYAĞI (Kahvaltılık) HMS.	Kg.					
137	TEREYAĞI (Kahvaltılık) HTS.	"					
138	İÇ YAĞI E.B.K.A.	"		30.889			
139	İÇ YAĞI E.B.K.S.	"		11.580		3.500	51.409
140	İÇ YAĞI H.M.S.	"	277.205	195.459	181.900	10.865	3.275
141	İÇ YAĞI H.T.S.	"	354.428	619.655	1.172.330	744.040	925.034
142	İÇ YAĞI H.T.S.G.	"	47.417	310	2.692	314.576	686.091
143	AYÇİÇEK YAĞLIK HMS.	"		226.059	15.640	3.100	
144	AYÇİÇEK YAĞLIK HMS.G	"				13.525	
145	AYÇİÇEĞİ ELK.ALTİ H.M.S.	"	349.081	396.280	807.079	187.650	41.505
146	AYÇİÇEĞİ ELK.ALTİ H.T.S.	"	67.697	204.420	453.040	88.290	7.720

ERZURUM TİCARET BORSASI

147	ET (BÜYÜK BAŞ) EBK.A.	"	251.746	679.818	1.827.545	1.871.899	1.916.908
148	ET (BÜYÜK BAŞ) EBK.S.	"	1.394.646	1.586.512	1.499.794	1.367.068	1.064.305
149	ET (BÜYÜK BAŞ) HMS.	"	649.013	617.448	1.281.105	1.664.099	1.420.635
150	ET (BÜYÜK BAŞ) HMS.G.	"		4.765	29.323	79.925	3.296
151	ET (BÜYÜK BAŞ) HTS.	"	1.714.808	1.011.840	978.060	969.104	888.669
152	ET (BÜYÜK BAŞ) HTS.G.	"	506.546	254.156	43.452	160.780	145.897
153	ET (KÜÇÜK BAŞ) EBK.A.	"	141	5.462	190		59.843
154	ET (KÜÇÜK BAŞ) EBK.S.	"	238	291	292	770	86
155	ET (KÜÇÜK BAŞ) HMS.	"	7.933	10.339	89.135	118.618	230.429
156	ET (KÜÇÜK BAŞ) HMS.G.	"		240		113	
157	ET (KÜÇÜK BAŞ) HTS.	"	7.879	12.370	19.550	87.133	225.236
158	ET (KÜÇÜK BAŞ) HTS.G.	"	260	13.497	11.863	19.906	21.821
159	KAVURMA (YAĞLI) EBK.S.	"	78	329	134	1.085	26.796
160	KAVURMA (YAĞLI) H.M.S.	"	8	34	13	30	70
161	KAVURMA (YAĞLI) H.T.S.	"	13.888	3.158	15.213	36.911	30.874
162	KAVURMA (YAĞLI) H.T.S.G.	"	6.607	597	2.305	69	
163	PASTIRMA E.B.K.S.	"		20	22		
164	PASTIRMA H.M.S.	"		7			23
165	PASTIRMA H.T.S.	"	112	476	575	469	1.510
166	PASTIRMA H.T.S.G.	"	354		25		23
167	TAVUK ETİ EBK.A.	"	13.850			2.722	
168	TAVUK ETİ EBK.S.	"	640.475	675.603	640.414	754.874	491.619
169	TAVUK ETİ H.M.S.	"	18.121	15.686	33.579	47.333	10.623
170	TAVUK ETİ H.M.S.G.	"		11.995			2.075
171	TAVUK ETİ HTS.	"	2.038.730	2.922.375	3.116.599	3.404.216	4.583.898
172	TAVUK ETİ HTS.G.	"	359.073	401.474	191.982	275.648	543.401
173	TAVUK ETİ BAGET KG H.T.S.	"				992	1.078
174	YUMURTA HMS.	AD.	233.557	329.567	491.368	484.477	128.246
175	YUMURTA HTS.	"	13.716.872	15.691.130	21.862.901	20.322.525	12.084.473
176	YUMURTA HTS.G.	"	3.917.275	7.473.197	6.005.744	4.187.438	6.249.744
177	YUMURTA KOLİ H.M.S.	"	1.292	4.986	2.058	711	950
178	YUMURTA KOLİ H.T.S.	"	44.255	150.618	110.964	176.481	249.149
179	YUMURTA KOLİ H.T.S.G.	"	9.277	29.219	49.264	11.301	19.902
180	BAL (PETEK) HMS.	KG.	16.319	54.927	67.121	68.508	43.254
181	BAL (PETEK) HMS.G.	"	1.262				
182	BAL (PETEK) HTS.	"	5.686	3.014	4.961	9.676	3.372
183	BAL (PETEK) HTS.G.	"	1.100	2.601	5.744	2.656	3.199
184	BAL (SÜZME) HMS.	"	58.392	49.062	76.715	92.674	25.721
185	BAL (SÜZME) HMS.G.	"	635	263		3.000	
186	BAL (SÜZME) HTS.	"	94.525	53.306	120.536	13.519	12.657
187	BAL (SÜZME) HTS.G.	"	14.374	5.126	37.758	6.073	2.381
188	BAL (SÜZME) PİKNİK HMS.	AD.	107.620	285.400	271.460	251.919	234.034
189	BAL (SÜZME) PİKNİK HMS. G	"		182.208			
190	BAL (SÜZME) PİKNİK HTS.	"	1.253.655	2.253.529	11.186.657	1.435.828	8.423.303
191	BAL (SÜZME) PİKNİK HTS.G.	"	38.579	13.743	2.090.459	154.111	75.350
192	ZEYTİN SİYAH HMS.	Kg.	13.783	13.644	179.067	290.063	222.705
193	ZEYTİN SİYAH HMS.G.	"					
194	ZEYTİN SİYAH HTS.	"	384.368	312.439	298.132	481.521	485.212
195	ZEYTİN SİYAH HTS.G.	"	32.902	19.327	60.961	96.796	63.659
196	ZEYTİN YEŞİL H.M.S.	"	1.344	1.575	1.193	760	740

ERZURUM TİCARET BORSASI

197	ZEYTİN YEŞİL H.T.S.	"	87.201	30.392	7.219	29.825	16.769
198	ZEYTİN YEŞİL H.T.S.G.	"	2.459	50	956	21.867	560
199	TURŞU H.M.S.	"	44.409	41.364	37.848	10.595	9.588
200	TURŞU H.T.S.	"	92.990	68.374	120.720	254.220	183.991
201	TURŞU H.T.S.G.	"	2.639	272	4.369	4.783	6.589
202	TURŞU TENEBE H.M.S.	Adet					
203	TURŞU TENEBE H.T.S.	"				4	3
204	SOĞAN (KURU) HMS.	"	302.433	227.901	504.826	440.636	731.034
205	SOĞAN (KURU) HMS.G.	"					
206	SOĞAN (KURU) HTS.	"	741.621	402.676	1.449.663	1.316.958	799.812
207	SOĞAN (KURU) HTS.G.	"	75.479	229.162	165.578	107.787	55.866
208	PATATES HMS.	"	749.126	2.100.462	1.505.875	1.553.109	1.726.026
209	PATATES HMS.G.	"	145.340				
210	PATATES HTS.	"	1.570.478	1.054.397	3.157.675	2.570.635	1.888.667
211	PATATES HTS.G.	"	67.189	378.978	327.229	161.414	58.294
212	PEYNİR YAĞSIZ H.M.S.	"		500			220
213	PEYNİR YAĞSIZ H.M.S.G.	"					
214	PEYNİR YAĞSIZ H.T.S.	"	9.117	535		1.089	320
215	PEYNİR YAĞSIZ H.T.S.G.	"	172				
216	B.PEYNİR (YAĞLI) HTS.	"	520.591	444.122	575.281	552.503	485.785
217	B.PEYNİR (YAĞLI) HTS.G.	"	53.323	46.781	94.163	170.437	60.877
218	B.PEYNİR (YAĞLI) HMS.	"	26.669	11.593	12.999	10.524	10.808
219	B.PEYNİR (YAĞLI) HMS.G.	"	3.713	4.542	222		
220	B.PEYNİR (YAĞLI)TNK.HTS.	AD.					19
221	KAŞAR PEYNİR (YAĞLI)HMS.	Kg.	14.001	5.585	13.344	7.609	5.593
222	KAŞAR PEYNİR (YAĞLI)HMS.G.	"		1.749	195		
223	KAŞAR PEYNİR (YAĞLI)HTS.	"	220.604	164.375	210.401	198.691	214.573
224	KAŞAR PEYNİR (YAĞLI)HTS.G.	"	18.149	26.009	33.696	42.077	20.378
225	PEYNİR LOR H.M.S.	"					
226	PEYNİR LOR H.T.S.	"	1.026				
227	PEYNİR LOR H.T.S.G.	"	1.200				
228	LOR PEYNİR H.M.S.	"	33.385	42.730	29.953	27.975	19.060
229	LOR PEYNİR H.T.S.	"	8.941	22.830	18.099	12.074	16.924
230	LOR PEYNİR H.T.S.G.	"	1.046	4.243	12.372	7.126	12.659
231	LOR (ÇÖKELEK) HMS.	"		1.100	38.755	23.352	1.675
232	LOR (ÇÖKELEK) HTS.	"				467	1.670
233	LOR (ÇÖKELEK) HTS.G.	"					
234	CİVİL PEYNİR H.M.S	"	54.318	37.864	40.122	21.652	36.570
235	CİVİL PEYNİR H.T.S	"	46.748	50.586	71.255	128.918	314.188
236	CİVİL PEYNİR H.T.S.G.	"	23.343	31.071	146.592	10.108	69.469
237	PEYNİR EZME H.M.S.	"	10.085				
238	PEYNİR EZME H.T.S.	"				31	64
239	SUCUK EBK.S.	"	76		66	19.753	24.281
240	SUCUK HMS.	"	17.105	1.084	2.099	2.648	1.627
241	SUCUK HMS.G.	"	1.694	3.755	143		
242	SUCUK HTS.	"	46.842	21.387	32.266	96.577	108.755
243	SUCUK HTS.G.	"	11.313	17.857	8.769	716	859
244	SUCUK (TAVUK) H.m.S.	"			55	25	
245	SUCUK (TAVUK) H.T.S.	"	62.661	48.390	26.729	52.544	74.573
246	SUCUK (TAVUK) H.T.S.G.	"	19.268	32.430	34.664	8.722	1.985

ERZURUM TİCARET BORSASI

247	SOSİS EBK.S.	"				29.743	23.895
248	SOSİS H.M.S.	"	11.116	1.179	2.116	1.654	919
249	SOSİS H.M.S.G.	"	950	1.775	430		
250	SOSİS H.T.S.	"	13.026	23.348	15.972	7.817	3.259
251	SOSİS H.T.S.G.	"	1.034	7.069	1.215	481	54
252	SALAM EBK.S.	"	120		10	25.751	18.801
253	SALAM H.M.S.	"	1.733	3.167	10.883	5.125	2.596
254	SALAM H.M.S.G.	"	2.245	4.481	385		
255	SALAM H.T.S.	"	24.554	52.695	36.188	19.749	12.850
256	SALAM H.T.S.G.	"	2.003	28.235	12.196	88	394
257	TAVUKSALAM HM.S.	"			263	250	200
258	TAVUKSALAM HT.S.	"			225	31.760	14.442
259	TAVUKSALAM HT.S.G	"				1.253	60
260	BAL MUMU H.M.S.	"		2.500		1.300	
261	YAPAK HMS.	"	4.203		795		
262	YAPAK H.T.S.	"	5.475	2.235	4.295	2.595	
263	YAPAK H.T.S.G	"		3.550	3.500		1.410
264	YAPAK KIRIK HMS	"					4.000
265	YAPAK KIRIK HTS	"					4.000
266	SIĞIR DERİSİ (YAŞ) EBK.S.	"	143.465	42.712	302.718	280.071	281.356
267	SIĞIR DERİSİ (YAŞ) HMS.	"	239.558	354.333	262.028	430.576	468.584
268	SIĞIR DERİSİ (YAŞ) HMS.G.	"			545		
269	SIĞIR DERİSİ (YAŞ) HTS.	"	125.213	200.010	90.604	197.250	131.262
270	SIĞIR DERİSİ (YAŞ) HTS.G.	"	2.666	580	4.852	12.051	21.778
271	SIĞIR DERİSİ (YAŞ) EBK.S.	AD.	2.636	5.721			
272	SIĞIR DERİSİ (YAŞ)ADETH.M.S.	"	3.908	1.965	18	550	8
273	SIĞIR DERİSİ (YAŞ)ADETH.M.S.G	"				125	
274	SIĞIR DERİSİ (YAŞ)ADETH.T.S.	"	1.840	3.933	1.150	3.048	45.767
275	KELLE DERİSİ EBK.S.	"	5.658	7.490	36.904	47.279	
276	KELLE DERİSİ H.M.S.	"	30				
277	KELLE DERİSİ H.T.S.	"	1.627	16.632	306	3.760	
278	SIĞIR DERİSİ (YAŞ) HMS.	"		4.868	200		
279	SIĞIR DERİSİ (YAŞ) HTS.	"		2.613	290		
280	SIĞIR DERİSİ (KURU) HMS.	"		1.785	5.113	550	120
281	SIĞIR DERİSİ (KURU) HMS.G.	"			300	1.405	1.310
282	SIĞIR DERİSİ (KURU) HTS.	"		2.810	5.543	670	1.170
283	DANA DERİSİ H.M.S.	KG.	1.500			18.000	
284	KOYUN DERİSİ (YAŞ) EBK.S.	AD.	93				782
285	KOYUN DERİSİ (YAŞ) H.M.S.	"	7.327	4.506	5.465	5.250	2.615
286	KOYUN DERİSİ (YAŞ) H.M.S.G.	"			155	575	90
287	KOYUN DERİSİ (YAŞ) HTS.	"	5.373	4.380	6.642	4.437	4.455
288	KOYUN DERİSİ (YAŞ) HTS.G.	"	450	60	147	2.788	1.706
289	KEÇİ DERİSİ YAŞ H.M.S.	"	880	802	300	100	40
290	KEÇİ DERİSİ YAŞ H.M.S.G.	"				40	60
291	KEÇİ DERİSİ YAŞ HTS.	"	2.300	790	753	170	194
292	KEÇİ DERİSİ YAŞ HTS.G	"				166	
293	KUZU DERİSİ H.M.S.	"		960			
294	KUZU DERİSİ H.T.S.	"				80	100
295	K.KARAMAN TOKLU HMS.	"					
296	K.KARAMAN MARYA HMS.	"					

ERZURUM TİCARET BORSASI

297	OT KUZUSU HMS.	"	497	271	1.044	114	276
298	OT KUZUSU HTS.	"		10	387		
299	KEÇİ H.M.S.	"	66		35		119
300	KEÇİ H.M.S.G.	"		109	5		
301	KEÇİ H.T.S.	"		61			45
302	SAANEN KEÇİ H.M.S.	"			16		
303	SAANEN TEKE H.M.S.	"			1		
304	KOYUN H.M.S.	"	2.548	4.780	5.615	3.719	4.225
305	KOYUN H.M.S.G.	"	182	81			50
306	KOYUN H.T.S.	"	90	468	142		89
307	KOÇ H.M.S.	"		10	10		
308	KOÇ H.T.S.	"		16	10		
309	KOÇ (ROMANOV) H.T.S.	"	5	6	42		
310	KOÇ (ROMANOV) H.T.S.G.	"		2	1		
311	KOÇ (CHEROLLAİS) H.M.S.	"		4			
312	KOÇ (CHEROLLAİS) H.T.S.	"		1			
313	KOÇ (SUFFOLK) H.M.S.	"		1			
314	KOÇ (SUFFOLK) H.T.S.	"		1			
315	KOYUN (ROMANOV) H.M.S.	"	500	6			
316	KOYUN (ROMANOV) H.T.S.	"	8	3	40		
317	KOYUN (ROMANOV) H.T.S.G.	"			28		
318	KOYUN KARAMAN H.M.S.	"			778	493	2.210
319	KOYUN KARAMAN H.T.S.	"			377	180	203
320	KOYUN KARAKAYA H.M.S.	"			50		
321	KOYUN KARAKAYA H.M.T.	"			50		
322	KUZU DORPER H.M.S.	"				8	
323	TOSUN EBK.A.	AD.	24				
324	TOSUN EBK.S.	"					975
325	TOSUN HMS.	"	2.341	1.202	673	620	513
326	TOSUN HMS.G.	"	25		8		
327	TOSUN HTS.	"	1.066	450	71		9
328	TOSUN HTS.G.	"	82				
329	SİMENTAL TOSUN H.M.S.	"			2		34
330	MONTOFON TOSUN H.M.S.	"				23	10
331	MONTOFON TOSUN H.T.S.	"			13	23	
332	HOLSTEİN TOSUN H.M.S.	"			1		6
333	SİMENTAL İNEK H.M.S.	"			25		3
334	MONTOFON İNEK H.M.S.	"			81	37	82
335	MONTOFON İNEK H.M.S.G.	"					5
336	MONTOFON İNEK H.T.S.	"			10	316	70
337	MONTOFON DÜVE H.M.S.	"					25
338	MONTOFON DÜVE H.T.S.	"					19
339	HOLSTEİN İNEK H.M.S.	"			5	6	
340	HOLSTEİN İNEK H.T.S.	"			1		
341	İNEK EBK.A.	"	12				
342	İNEK EBK.S.	"		939	142		
343	İNEK HMS.	"	1.590	825	2.081	2.473	1.855
344	İNEK HMS.G.	"	29	16	21	7	3
345	İNEK HTS.	"	410	91	797	506	12
346	İNEK HTS.G.	"	49		3		

ERZURUM TİCARET BORSASI

347	RAPORLU İNEK H.M.S.	AD.		8	2	100	
348	RAPORLU İNEK H.M.S.G.	AD.			2		
349	RAPORLU İNEK EBK.A.	"	190				
350	RAPORLU İNEK EBK.A.	KG.	15.989	51.877	88.603	34.021	91.449
351	RAPORLU İNEK EBK.S.	"		514			10.429
352	RAPORLU İNEK H.M.S.	"	5.484	4.889	39.208	150.283	51.247
353	RAPORLU İNEK H.M.S.G.	"			1.141	1.108	
354	RAPORLU İNEK H.T.S.	"	577	678	510	2.285	2.766
355	RAPORLU TOSUN EBK.A.	"	358	236		275	1.092
356	RAPORLU TOSUN H.M.S.	"					288
357	RAPORLU TOSUN H.T.S.	"			535		
358	BUZAĞI H.M.S.	AD.		66			
359	SİMENTAL DÜVE H.T.S.	AD.			4		
360	MONTOFON DÜVE H.M.S.	AD.			25	54	
361	MONTOFON DÜVE H.T.S.	AD.			25	54	
362	DÜVE EBKS					1.100	
363	DÜVE HMS.	AD.	881	222	459	234	403
364	DÜVE HTS.	"	248	140	6		25
365	DÜVE HTS.G.	"	10				
366	DANA HMS.	"	866	432	471	491	1.425
367	DANA HMS.G.	"	5	4			
368	DANA HTS.	"	92	101	224	445	257
369	DANA HTS.g.	"			87		53
370	CANLI DANA KG H.T.S.	"				41.660	4.501
371	CANLI İNEK EBKS	"				9.970	56.060
372	CANLI İNEK HMSG	"				792	
373	CANLI İNEK KG EBKA	KG.				106.400	
374	CANLI İNEK HTS	KG.				4.244	4.501
375	CANLI TOSUN EBKA	KG.				353	
376	SİMENTAL DANA H.M.S.	"			11	230	
377	MONTOFON DANA H.M.S.	"			11	65	
378	MONTOFON DANA H.T.S.	"				76	
379	BAĞIRSAK (KOYUN) HMS.	"					
380	BAĞIRSAK (KOYUN) HTS.	"					
381	BAĞIRSAK (SIĞIR) EBK.S.	"	6.158	944	6.255		11
382	BAĞIRSAK (SIĞIR) HMS.	"	55.986	1.360	4.640	13.426	431
383	BAĞIRSAK (SIĞIR) HMS.G.	"			1.200		
384	BAĞIRSAK (SIĞIR) HTS.	"	55.439	23.133	46.199	27.074	24.945
385	BAĞIRSAK (SIĞIR) HTS.G.	"	615	9	255	13.426	30.483
386	BAĞIRSAKLAR (TAKIM) EBK.S.	"	150	653	1.142	1.811	
387	BAĞIRSAKLAR (TAKIM) H.M.S.	"	155	470			
388	BAĞIRSAKLAR (TAKIM) H.T.S.	"	6.632	4.737		16.396	5.812
389	BAĞIRSAKLAR (TAKIM) H.T.S.G.	"		63		50	
390	BAĞIRSAK (İŞLENMİŞ) EBK.S.	KG.	400	113	2.899		
391	BAĞIRSAK (İŞLENMİŞ) H.M.S.	"	435	11.682			
392	BAĞIRSAK (İŞLENMİŞ) H.T.S.	"	1.713	1.899	200	25	
393	BAĞIRSAK (İŞLENMİŞ) H.T.S.G.	"	60				
394	FİG HMS.	KG.	27.420	73.080	15.220	11.400	113.500
395	FİG HMS.G.	"					
396	FİG HT.S.	"				68.425	90.550

ERZURUM TİCARET BORSASI

397	FIG HT.S.G	"					3.050
398	FIG OTU H.T.S.	"					1.550
399	KORUNGA HMS.	"	145.160	56.540	40.956	11.600	24.000
400	KORUNGA HMS.G	"				7.540	
401	KORUNGA HTS.	"					83.775
402	KORUNGA HTS.G	"					1.460
403	YONCA HMS.	"	3.772.022	3.372.281	130.595	721.404	
404	YONCA HTS.	"			12.835		
405	YONCA HMS.G.	"					
406	YEM H.M.S.	"					
407	YEM H.T.S.	"					
408	YEM H.T.S.G.	"					
409	YEM (ÇİFT TIRNAKLI) H.M.S.	"		176.935	36.000		
410	YEM (ÇİFT TIRNAKLI) H.T.S.	"	15.410.519	22.926.332	25.802.065	25.430.293	31.209.569
411	YEM (ÇİFT TIRNAKLI) H.T.S.G.	"	581.058	632.400	1.454.700	591.988	850.750
412	YEM (KANATLI) H.T.S.	"	89.790	143.000	129.862	19.500	26.836
413	YEM ÇUVAL H.T.S.	Çuval					
414	YEM ÇUVAL H.T.S.G.	"					
415	YEM ÇUVAL (ÇİFT TIRNAKLI) H.T.S.	"	200.596	304.862	557.514	646.271	579.276
416	YEM ÇUVAL (ÇİFT TIRNAKLI) H.T.S.G.	"	5.652	6.896	9.449	12.451	41.717
417	YEM ÇUVAL (KANATLI)H.T.S.	"	7.275	38.495	10.097	733	151
418	YEM ÇUVAL (KANATLI)H.T.S.G.	"			200		34
419	KÜSPE KURU H.T.S.	KG.	1.000		2.000	48.660	27.800
420	KÜSPE KURU H.T.S.G.	"		23.237			250
421	KÜSPE YAŞ H.M.S..	"			11.000		
422	KÜSPE YAŞ H.T.S.G.	"					
423	BUĞDAY AŞURELİK H.M.S.	"	2.625	4.029	3.091	1.723	546
424	BUĞDAY AŞURELİK H.M.S.G.	"	100				
425	BUĞDAY AŞURELİK HTS.	"	58.459	152.119	107.986	101.804	163.205
426	BUĞDAY AŞURELİK HTS.G.	"	9.730	6.877	7.810	6.652	5.280
427	YOĞURT AÇIK HMS.	"	33.045	39.145	44.874	35.678	27.249
428	YOĞURT AÇIK HTS.	"	112.372	221.000	410.852	257.898	298.976
429	YOĞURT AÇIK HTS.G.	"	3.595	320	3.989	13.920	30.311
430	YOĞURT SÜZME H.T.S.	"	54			611	100
431	YOĞURT SÜZME H.T.S.G.	"					
432	KONSERVE VİŞNE HTS	"				2.330	2.500
433	FISTIK İÇİ HMS	"				20	
434	FISTIK İÇİ HTS	"				1.320	
435	İNEK SÜTÜ EBKA.	"			27.032		
436	İNEK SÜTÜ HMS.	"	8.890.030	12.637.640	16.390.542	16.340.548	18.698.423
437	İNEK SÜTÜ HMS.G.	"	70.000			9.500	
438	İNEK SÜTÜ HTS.	"	427.546	792.096	720.465	861.333	873.626
439	İNEK SÜTÜ HTS.G.	"	487	3.340	580	21.107	42.087
440	BROKOLİ H.M.S.	"	2.157	8.831	700		953
441	BROKOLİ H.T.S.	"		100		39	235
442	KABAK H.M.S.	"	103.881	148.415	171.929	139.324	187.715
443	KABAK H.T.S.	"	53.815	28.051	69.937	46.769	53.398
444	KABAK H.T.S.G.	"	2.000				
445	KABAK BAL H.M.S.	"	2.437	4.302	2.821	6.390	10.138
446	KABAK BAL H.T.S.	"	2.168	4.539	4.215	8.336	7.176

ERZURUM TİCARET BORSASI

447	ELMA HTS.	"	109.913	120.703	138.429	149.295	119.457
448	ELMA HTS.G.	"					67
449	ELMA HMS.	"	375.354	550.347	1.231.537	944.968	1.560.623
450	ŞEHİRİYE H.M.S.	"	1.938	11.877	10.421	2.843	3.801
451	ŞEHİRİYE H.T.S.	"	82.074	74.941	94.700	147.230	65.632
452	ŞEHİRİYE H.T.S.G.	"	21.306	1.680	6.150	15.660	3.177
453	KARABİBER H.M.S.	"	223	456	510	478	4.404
454	KARABİBER H.T.S.	"	320	643	619	1.216	4.825
455	KARABİBER H.T.S.G.	"					20
456	SÜT (UHT) H.M.S.	"					5.958
457	SÜT (UHT) H.T.S.	"					51.992
458	SÜT (UHT) H.T.S.G.	"					75
459	KEKİK OTU H.T.S.	"					1.010
460	KURU NANE H.M.S.	"	2	22	104	149	1.036
461	KURU NANE H.T.S.	"	12	22	136	145	1.438
462	KİMYON H.T.S.	"		810		12	3
463	PORTAKAL HTS.	"	362.641	110.994	141.151	106.874	104.339
464	PORTAKAL HTS.G.	"	92.968				
465	PORTAKAL HMS.	"		443.604	411.111	351.964	423.820
466	ŞEKER PANCARI HMS.	"	258.056.920	348.670.990	314.459.751	228.004.114	198.625.590
467	LİMON HMS.	AD.	915.081	1.193.260	756.752	693.374	720.747
468	LİMON HTS.	"	884.869	1.078.183	1.046.127	776.043	619.028
469	LİMON HTS.G.	"					510
470	LİMON KG.H.M.S.	KG.	124.059	158.102	163.064	108.134	283.327
471	LİMON KG.H.T.S.	"	104.663	122.790	7.363	11.317	14.701
472	ALABALIK EBKS.	"			988	592	607
473	ALABALIK H.M.S.	"	15.656	8.621	18.484	18.811	18.482
474	ALABALIK H.T.S.	"	24.174	47.099	61.020	22.780	16.056
475	ALABALIK H.T.S.G.	"					
476	İRMİK H.M.S.	AD.	1.143	1.621	1.100	360	335
477	İRMİK H.T.S.	"	12.098	32.427	15.299	17.033	18.535
478	İRMİK H.T.S.G.	"	322	50		208	469
479	MUZ H.M.S.	KG.	58.039	47.397	45.497	24.057	116.490
480	MUZ H.T.S.	"	45.250	51.014	84.985	147.440	98.371
481	MUZ H.T.S.G.	"					7.048
482	KOYUN SÜTÜ HMS.	KG.	31.350	80.000	37.500		70.000
483	ERİK HMS	"	49.600	69.440	76.095	70.816	100.051
484	ERİK HTS	"	29.929	29.627	35.438	21.201	20.991
485	BİBER DOLMALIK HMS.	"	16.776	83.286	19.767	14.003	35.710
486	BİBER DOLMALIK HTS.	"	18.111	24.397	16.550	15.063	27.836
487	BİBER DOLMALIK HTS.G.	"	500				
488	DOMATES HMS.	"	591.185	1.042.475	605.302	315.767	972.489
489	DOMATES HTS.	"	73.893	84.641	188.214	129.529	155.523
490	DOMATES HTS.G.	"	2.560				760
491	KİVİ H.M.S.	"	9.287	8.057	4.940	11.809	17.379
492	KİVİ H.T.S.	"	9.813	11.395	4.940	12.231	9.238
493	AYVA H.M.S.	"	24.173	56.390	49.303	60.306	25.520
494	AYVA H.T.S.	"	14.369	22.235	18.691	16.721	13.360
495	NAR H.M.S.	"	49.113	113.125	20.875	3.754	129.463
496	NAR H.T.S.	"		70	100	254	498

ERZURUM TİCARET BORSASI

497	FİĞ OTU HMS	"				22.250	
498	SAMAN H.M.S.	"		428.000	289.000	58.235	266.928
499	KURU VİŞNE HTS	"				5.500	
500	AŞ OTU HMS	"				5	7.237
501	AŞ OTU HTS	"				5	64
502	NEKTARİ HMS	"				124	17.105
503	NEKTARİ HTS	"					383
504	ÇAŞIR H.M.S.	"					250
505	LAHANA BEYAZ H.M.S.	"	133.545	142.138	44.566	96.694	89.444
506	LAHANA BEYAZ H.T.S.	"	21.736	20.385	25.572	33.478	15.086
507	SALATALIK HMS.	"	516.360	733.230	111.701	104.782	616.243
508	SALATALIK HTS.	"	56.681	64.930	74.273	45.677	59.290
509	SALATALIK HTS.G.	"	60				300
510	KAYISI HMS.	"	12.260	10.075	30.515	23.789	3.640
511	KAYISI HTS.	"	14.634	5.934	18.767	19.505	4.373
512	KAYISI HTSG.	"					62
513	KARPUZ HMS.	"	61.162	435.818	71.080	332.906	292.176
514	KARPUZ HTS.	"	85.299	91.841	86.022	79.583	68.527
515	PATLICAN HMS.	"	139.920	146.540	107.622	63.688	90.866
516	PATLICAN HTS.	"	82.936	49.329	87.716	68.687	89.640
517	PATLICAN HTS.G.	"	2.060				
518	TAZE FASULYE HMS.	"	46.700	51.316	71.487	23.774	30.611
519	TAZE FASULYE HTS.	"	35.716	66.365	44.697	23.591	21.457
520	TAZE FASULYE HTS.G.	"	765				
521	MAYDANOZ HMS.	AD.	299.969	79.597	196.842	23.649	191.359
522	MAYDANOZ HTS.	"	299.142	60.640	197.084	126.009	107.829
523	MAYDANOZ HTS.G.	"					126
524	KEREVİZ H.M.S.	KG.	280				
525	KEREVİZ H.T.S.	"					
526	HAVUÇ H.M.S.	"	914.045	956.265	673.787	707.022	675.425
527	HAVUÇ H.T.S.	"	70.410	90.561	83.151	78.873	72.945
528	HAVUÇ H.T.S.G.	"					
529	TURP H.M.S.	"	458.013	480.053	402.179	313.132	355.808
530	TURP H.T.S.	"	19.535	18.474	14.109	11.191	11.189
531	TURP H.T.S.G.	"					
532	MARUL H.M.S.	AD.	41.835	118.504	72.290	60.789	192.798
533	MARUL H.T.S.	"	34.690	77.758	64.083	69.915	38.178
534	MARUL H.T.S.G.	"	50				34
535	ISPANAK H.M.S.	KG.	61.473	122.106	42.807	35.590	97.649
536	ISPANAK H.T.S.	"	56.029	41.371	29.385	38.394	27.128
537	ISPANAK H.T.S.G.	"					
538	DERE OTU H.M.S.	AD.	3.367	7.490	15.610	31.017	23.676
539	DERE OTU H.T.S.	"	1.434	3.348	1.868	538	261
540	KARNABAHAH H.M.S.	KG.	38.183	42.745	33.302	34.354	22.530
541	KARNABAHAH H.T.S.	"	35.223	40.632	26.882	37.067	20.953
542	KARNABAHAH H.T.S.G.	"	1				
543	KIRMIZI LAHANA H.M.S.	"	55.122	141.299	34.660	37.992	10.992
544	KIRMIZI LAHANA H.T.S.	"	15.936	25.198	13.698	20.291	13.895
545	KIRMIZI LAHANA H.T.S.G.	"					
546	PIRASA H.M.S.	"	46.654	76.983	24.606	36.633	38.064

ERZURUM TİCARET BORSASI

547	PIRASA H.T.S.	"	28.440	36.340	29.453	34.525	27.104
548	MANTAR H.M.S.	"	5.854	58.026	7.661	27.509	59.622
549	MANTAR H.T.S.	"	4.798	4.635	3.952	4.539	6.082
550	SARIMSAK H.M.S.	"	677	415	1.713	1.616	5.395
551	SARIMSAK H.T.S.	"	730	287	1.383	1.661	1.548
552	SARIMSAK H.T.S.G.	"					7
553	ÇELTİK H.M.S.	"		40.300	27.500	45.600	
554	ÜZÜM YAPRAĞI H.M.S.	"	456	520	428	386	6.845
555	ÜZÜM YAPRAĞI H.T.S.	"	838	611	588	272	526
556	BİBER ÇARLİSTON H.M.S.	"	129.087	210.518	357.006	126.209	289.493
557	BİBER ÇARLİSTON H.T.S.	"	49.374	45.466	34.195	36.279	48.650
558	BİBER ÇARLİSTON H.T.S.G.	"	2.040				129
559	TAZE SOĞAN H.M.S.	AD.	45.168	29.048	21.163	9.535	34.809
560	TAZE SOĞAN H.T.S.	"	43.511	10.402	13.735	8.161	10.820
561	TAZE SOĞAN H.T.S.G.	"					50
562	ÇİLEK H.M.S.	KG.	1.924	4.115	2.037	21.645	13.868
563	ÇİLEK H.T.S.	"	5.357	4.442	5.006	22.777	14.519
564	GREYFURT H.M.S.	"	3.870	4.720	701		
565	SEMİZ OTU H.M.S.	"	640	5.374	1.993	2.642	8.744
566	SEMİZ OTU H.T.S.	"	491	2.324	2.265	2.632	1.876
567	YENİ DÜNYA H.M.S.	"	1.383	2.965	935	3.955	4.090
568	YENİ DÜNYA H.T.S.	"	4.190	3.115	3.268	5.181	4.355
569	KURU DUT H.M.S.	"	3.728			100	
570	KURU DUT H.T.S.	"		410		395	
571	KURU DUT H.T.S.G.	"					
572	ROKA H.M.S.	"	3.325	10.762	24.868	28.830	17.512
573	ROKA H.T.S.	"		4.392	4.182	560	689
574	PAZI H.M.S.	"	20.870	7.990	310	561	29.505
575	PAZI H.M.S.	"		401	30	362	1.004
576	HAZIR MANTI H.T.S.	"					
577	MANTI H.M.S.	"	60	682			
578	MANTI H.T.S.	"	2.290	760		3.000	2.980
579	MİLFÖY HAMURU H.M.S.	"	40				
580	MİLFÖY HAMURU H.T.S.	"	3.893	40			
581	YUFKA H.M.S.	"	98	30			10.879
582	YUFKA H.T.S.	"	4.257	12.309	55.764	44.272	290
583	EKMEK KADAYIFI H.T.S.	"	935	710	500	278	
584	TEL KADAYIF H.M.S.	"					
585	TEL KADAYIF H.T.S.	"	1.811	2.497	1.535	2.015	3.966
586	KEMALPAŞA TATLISI H.T.S.	AD.	212.500	120.450	144.700	77.000	175
587	KEMALPAŞA TATLISI H.T.S.	KG.					
588	BALIK EBKS	"				450	2.345
589	BALIK H.M.S.	"	125	1.692	1.381	569	12.500
590	BALIK H.T.S.	"	125	3.582	1.381	12.089	1.010
591	BALIK H.T.S.G	"					80
592	SIVI SABUN İHR.	AD.					
593	PAMUK İHR.	"					
594	BULAŞIK DETERJANI İHR.	"					
595	CAM TEMİZLEYİCİ İHR.	"					
596	HALI ŞAMPUANI İHR	"					

ERZURUM TİCARET BORSASI

597	PİKNİK REÇEL İHR.	"					
598	PEKMEZ H.M.S.	KG.	613	1.240	60	3.374	218
599	PEKMEZ H.T.S.	"	504	104	60	239	
600	PEKMEZ H.T.S.G.	"	656	78		45	
601	MISIR UNU H.M.S.	"	11	40	28	55	14
602	MISIR UNU H.T.S.	"	711	249	158	2.908	543
603	ARILI KOVAN H.M.S.	AD.				50	167
604	ARILI KOVAN H.T.S.	"					113
605	VİŞNE H.M.S.	KG.	300	40	150	400	500
606	VİŞNE H.T.S.	"	192	1.500	150	970	500
607	KIZILCIK H.M.S.	"	227	570		276	30
608	KIZILCIK H.T.S.	"	395	105		24	30
609	İNCİR H.M.S.	"	103	19.621	186	993	940
610	İNCİR H.T.S.	"	398	2	485	400	518
611	İNCİR H.T.S.G.	"					
612	BÖĞÜRTLEN H.M.S.	"		240			
613	REYHAN H.M.S.	"			1	1	10.978
614	REYHAN H.T.S.	"			1	3	
615	BATUM HURMA H.M.S.	"	400	13.820	2.000	583	10.614
616	BATUM HURMA H.T.S.	"		1.371	150	806	414
617	KUŞ ÜZÜMÜ H.M.S.	"	3	46	536	11	262
618	KUŞ ÜZÜMÜ H.T.S.	"	28	183	1.182	1.807	3.303
619	KUŞ ÜZÜMÜ H.T.S.G.	"			455	3.657	1.064
620	KONSERVE BEZELYE H.T.S.	"			3.462	8.106	7.741
621	KONSERVE BAMYA H.T.S.	"			210	4.800	5.715
622	KONSERVE GARNİTÖR H.M.S.	"				2.000	
623	KONSERVE GARNİTÖR H.T.S.	"				6.653	1.838
624	KONSERVE TAZE FASÜLYE H.M.S.	"				2.000	
625	KONSERVE TAZE FASÜLYE H.T.S.	"			2.966	14.250	8.690
626	KESTANE H.M.S.	"	700	1.156	349	764	
627	KESTANE H.T.S.	"		670		764	
628	KABUKLU CEVİZ H.M.S.	"					
629	KABUKLU CEVİZ H.T.S.	"	500	2.050		75	40
630	KABUKLU CEVİZ H.T.S.G.	"	100				
631	ORGANİK ÇAYIR OTU HMS.	"	574.008	1.641.481	409.166	94.585	1.377.103
632	ORGANİK ÇAYIR OTU HMS.G	"				6.480	
633	ORGANİK ÇAYIR OTU HTS.	"	18.360		4.450		
634	ORGANİK ÇAYIR OTU HTS.G.	"					10.000
635	KUYRUK YAĞI EBK.S.	"	62	21	52	131	1.025
636	KUYRUK YAĞI H.M.S.	"	200	6	42		2
637	KUYRUK YAĞI H.T.S.	"	613	153	779	805	8.676
638	KUYRUK YAĞI H.T.S.G.	"	365	256	82	250	533
639	KIRMIZI PUL BİBER H.M.S.	"	747	1.544	2.366	2.399	617
640	KIRMIZI PUL BİBER H.T.S.	"	1.901	4.036	2.931	4.585	6.498
641	KIRMIZI PUL BİBER H.T.S.G.	"	33			102	50
642	SAKATAT EBK.S.	AD.	14.468	845	16.541	60.084	36.357
643	SAKATAT H.M.S.	"	14.651		3.028	3.960	1.305
644	SAKATAT H.T.S.	"	40.663	99.909	381.204	483.793	570.339
645	SAKATAT H.T.S.G.	"	23.413	1.781	15.747	125.518	269.026
646	YAŞ ÜZÜM HMS.	KG.	497.258	930.761	717.474	777.880	1.031.075

ERZURUM TİCARET BORSASI

647	YAŞ ÜZÜM HTS.	"	39.158	38.923	38.776	32.143	29.309
648	YAŞ ÜZÜM HTS.G.	"					143
649	BUĞ.AND.KIRZ.SERT OFS.A.	"					
650	BUĞ.AND.KIRZ.SERT OFS.S.	"					
651	BUĞ.AND.KIRZ.SERT HMS.	"					
652	BUĞ.AND.KIRZ.SERT HTS.	"					
653	BUĞ.AND.BEYAZ SERT OFS.A.	"					
654	BUĞ.AND.BEYAZ SERT OFS.S.	"					
655	BUĞ.AND.BEYAZ SERT HMS.	"					
656	BUĞ.AND.BEYAZ OFS.S.	"					
657	BUĞ.AND.BEYAZ OFS.A.	"					
658	BUĞ.AND.BEYAZ HMS.	"					
659	BUĞ.BEYAZ YAR.SERT OFS.A.	"					
660	BUĞDAY BEYAZ YARI SERT H.M.S.	"					
661	BUĞ.BEYAZ YEMLİK OFS.A.	"					
662	FINDIK İÇİ HMS.	"	1.231	2.119	1.416	836	1.328
663	FINDIK İÇİ HTS.	"	104.489	99.393	199.205	176.341	40.475
664	FINDIK İÇİ HTS.G.	"	60	155	150	689	4.427
665	FINDIK İÇİ OFİS S.	"	93				
666	FINDIK İÇİ POŞET	AD.					200.000
667	FINDIK YAĞI H.T.S.	KG.	150		6.614	4.681	4.022
668	FINDIK YAĞI H.T.S.G	KG.				449	440
669	FINDIK YAĞI OFİS S.	"		500	470		
670	HİNDİ ETİ H.T.S.	"	95.007	118.321	122.588	6.186	5.610
671	HİNDİ ETİ H.T.S.G.	"					
672	KREM PEYNİR ADET H.M.S.	AD.	224.788	314.032	475.126	42.843	355.583
673	KREM PEYNİR ADET H.M.S.	"		181.690	12.000		
674	KREM PEYNİR ADET H.T.S.	"	738.153	1.082.237	1.095.258	1.137.707	1.419.752
675	KREM PEYNİR ADET H.T.S.G.	"	12.100	106.980	98.634	130.704	60.472
676	KREM PEYNİR KG H.M.S.	KG.	255	823	1.388	592	310
677	KREM PEYNİR KG H.T.S.	"	1.803	1.819	1.669	1.085	1.300
678	KREM PEYNİR KG H.T.S.G.	"	132		100	300	
679	KURU ÜZÜM HMS.	"	2.643	3.385	2.962	1.328	2.179
680	KURU ÜZÜM HTS.	"	46.687	75.238	85.031	77.662	54.070
681	KURU ÜZÜM HTS.G.	"	13.763	2.572	1.185	7.582	2.330
682	KURU İNCİR HMS.	"	1.019	3.025	2.821	1.487	809
683	KURU İNCİR HTS.	"	21.510	29.396	19.992	32.730	51.891
684	KURU İNCİR HTS.G.	"	2.678	180	2.978	13.120	127
685	KURU KAYISI H.M.S.	"	931	2.924	3.334	1.571	2.985
686	KURU KAYISI H.T.S.	"	17.624	22.476	25.228	47.108	30.700
687	KURU KAYISI H.T.S.G.	"	3.055	50	3.678	4.831	348
688	ARMUT HMS.	"	78.135	366.024	67.186	59.549	161.214
689	ARMUT HTS.	"	30.212	13.191	25.344	22.013	24.124
690	ORGANİK MISIR SLAJI HMS.	"	3.999.208	91.500	100.000	741.144	3.667.752
691	ORGANİK MISIR SLAJI HMS.G.	"					
692	ORGANİK MISIR SLAJI HTS	"				77.034	489.555
693	ORGANİK MISIR SLAJI HTSG	"				106	12.998
694	CEVİZ İÇİ HMS:	"	817	593	821	799	313
695	CEVİZ İÇİ HTS:	"	20.920	12.266	1.625	2.367	12.416
696	CEVİZ İÇİ HTS.G.	"	2.050	30			348

ERZURUM TİCARET BORSASI

697	ÇAM FISTIĞI H.M.S.	"	3	6	49	11	8
698	ÇAM FISTIĞI H.T.S.	"	20	1.335	1.084	24	1.838
699	ANTEP FISTIĞI HMS.	"		15		30	15
700	ANTEP FISTIĞI HTS.	"		15		585	15
701	ANTEP FISTIĞI HTS.G	"					1
702	ÇÖREK OTU H.M.S.	"					500
703	ÇÖREK OTU H.T.S.	"		200	5		501
704	KABAK ÇEKİRDEĞİ HMS.	"				15.900	11.725
705	KABAK ÇEKİRDEĞİ HTS.	"				15.900	19.900
706	KURU ERİK HMS.	"	20.600	6.100	150	200	5.520
707	KURU ERİK HTS.	"	20	473	1.234	5.064	307
708	KURU ERİK HTS.G	"		170			
709	MANDALINA HMS.	"	339.748	357.085	614.661	864.705	859.380
710	MANDALINA HTS.	"	54.649	72.649	78.752	88.200	76.086
711	MANDALINA HTS.G.	"					
712	KIRAZ HMS.	"	13.601	20.120	36.322	24.996	18.883
713	KIRAZ HTS.	"	12.602	10.287	3.794	9.984	5.766
714	KAVUN HMS.	"	186.289	170.944	95.669	99.853	700.270
715	KAVUN HTS.	"	69.518	27.832	60.926	66.168	60.990
716	KAVUN HTS.G	"					194
717	ŞEFTALİ HMS.	"	90.166	292.306	23.701	49.130	54.533
718	ŞEFTALİ HTS.	"	20.264	23.968	24.136	18.182	20.597
719	ŞEFTALİ HTS.G.	"	1.500				43
720	YAŞ ÜZÜM H.M.S.	"					
721	REÇEL PİKNIK H.M.S.	AD.			1.700		
722	REÇEL PİKNIK H.T.S.	AD.	2.000	130.000	31.140	120.475	
723	REÇEL PİKNIK H.T.S.G	AD.				2.905	
724	HİNDİSTAN CEVİZİ H.M.S.	KG.		10	26	3	
725	HİNDİSTAN CEVİZİ H.T.S.	"	30	10	26	38	25
726	DUT H.M.S.	"	70				200
727	DUT H.T.S.	"		40			
728	PEYNİR TULUM H.M.S.	"			650	12.403	
729	PEYNİR TULUM H.T.S.	"		6.670	471	4.243	1.867
730	PEYNİR TULUM H.T.S.G	"		62	1.576	7.604	1.410
731	KAKAO H.T.S.	"		100		172	100
732	SABUNLUK YAĞ H.M.S.	"	188.201	71.800			
733	SABUNLUK YAĞ H.T.S.	"	194.085	215.455	17.220		556.681
734	KIRMIZI BİBER H.M.S.	"	279	102	332	935	3.342
735	KIRMIZI BİBER H.T.S.	"	100	116	295	200	294
736	CİĞER (BÜYÜKBAŞ) H.M.S.	"		207	1.298	218	
737	CİĞER (BÜYÜKBAŞ) H.T.S.	"	54	556	1.898	1.239	706
738	CİĞER (BÜYÜKBAŞ) H.T.S.G	"		70	410		540
739	CİĞER (KÜÇÜKBAŞ) H.M.S.	"				130	
740	CİĞER (KÜÇÜKBAŞ) H.T.S.	"		25		130	1.127
741	SÜT KREMASI	"	850				
742	GALETA UNU H.M.S.	"		50	13		
743	GALETA UNU H.T.S.	"	350	202	13	225	161
744	GALETA UNU H.T.S.G.	"					50
745	KUŞBURNU KURUSU H.M.S.	"	50				
746	KUŞBURNU MARMELATI H.M.S.	"	50				

ERZURUM TİCARET BORSASI

747	LEVREK BALIĞI H.M.S.	"					1.373
748	LEVREK BALIĞI H.T.S.	"	6.200	14.300			1.373
749	ERİŞTE H.M.S	"			50	205	
750	ERİŞTE H.T.S	"	2.000	4.500	2.300	8.824	16.520
751	ERİŞTE H.T.S.G.	"			2.000		27
752	BAMYA H.M.S.	"	225	940	803	60	2.353
753	BAMYA H.T.S.	"	175	1.546	60	530	883
754	KORNIŞON BİBER H.M.S.	"	750		100		
755	SALATALIK ACAR H.M.S.	"	600	374	200		
756	TUZ H.T.S.	"		5.000	3.300	6.640	10.163
757	NİŞASTA BUĞDAY H.M.S.	"			18	200	
758	NİŞASTA BUĞDAY H.T.S.	"		500	18	1.150	758
759	PİRİNÇ UNU H.M.S.	"				180	
760	PİRİNÇ UNU H.T.S.	"		230		350	350
761	ŞEKERPARE AD. H.M.S.	AD.				65.000	
762	ŞEKERPARE AD. H.T.S.	AD.		60.202	81.060	95.900	45.912
763	MUŞMULA H.M.S.	"	7.750				
764	ASPIR H.M.S.	"	1.580				
765	ŞALGAM H.M.S.	KG.		255		40	902
766	ŞALGAM H.T.S.	KG.				40	
767	BAKLA H.M.S.	"		250	650	632	
768	BAKLA H.T.S.	"		265	650	738	
769	BEZELYE H.M.S.	"		1.014	2.590	2.343	490
770	BEZELYE H.T.S.	"		6.344	2.740	4.268	1.453
771	BADEM (YAŞ) H.M.S.	"		665	5	1.100	
772	BADEM (YAŞ) H.T.S.	"		15	5		
773	FINDIK KREMASI AD H.T.S.	AD.		60.000		115.250	23.200
774	ÇAY H.T.S.	KG.		1.000			750
775	ÇAY H.T.S. G	"					150
776	TAZE NANE H.M.S.	AD.		1.918	15.800	10.300	1.732
777	TAZE NANE H.T.S.	"		555		30	10
778	AYÇEKİRDEĞİ YAĞLIK KG HMS	KG.				529.123	69.722
779	TOZ ŞEKER ÇVL H.T.S.	ÇVL		1.320			484
780	TOZ ŞEKER ÇVL H.T.S.G.	ÇVL					52
781	YONCA HMS	KG.			25.350	289.619	615.600
782	YONCA HMSG	KG.				62.405	
783	BİSKÜVİ HT.S.	KG.			1.500	3.195	8.509
784	YEMLİK YULAF H.T.S.	KG.			68.450	42.950	
785	YEMLİK YULAF H.T.S.G	KG.				11.850	
786	YONCA TOHUMU H.T.S.	KG.			100	3.666	2.225
787	YONCA TOHUMU H.T.S.G.	KG.					305
788	SİYAH AYÇEKİRDEK HMS	KG.				30.845	16.780
789	TAHİN PEKMEZİ PİKNİK HTS	AD.				250.000	
790	TAHİN HELVASI PİKNİK HTS	AD.				74.420	229.000
791	YAŞ NANE HMS	KG.					11.237
792	KARE BÖREK HTS	AD.				19.800	20.000
793	KARNI BAHAR KONS HTS	AD.				3.775	5.000
794	BUĞDAY OTU HMS	AD.				10.000	
795	SAP BALYASI HMS	AD.				10.000	
796	PATATES DONDURULMUŞ HTS	AD.				2.000	10.738

ERZURUM TİCARET BORSASI

797	BEZELYE DONDURULMUŞ HTS	AD.				2.535	511
798	AYRAN H.M.S.	AD.				2.790	
799	AYRAN H.T.S.	AD.			250.667	44.380	106.999
800	AYRAN H.T.S.G.	AD.					23.000
801	KONSERVE TÜRLÜ	KG.				8.030	8.000
802	KONSERVE İSPANAK HMS	KG.				5.000	
803	KONSERVE İSPANAK HTS	KG.				14.020	8.355
804	KALBURABASTI KG HMS	KG.				30.000	
805	KALBURABASTI KG HTS	KG.				67.120	42.864
806	TAVUK KIYMA KG HTS	KG.				45.155	81.050
807	KONSERVE MANTAR KG HTS	KG.				500	2.260
808	REÇEL KG HTS	KG.				40	
809	KRAMA HTS.	KG.					72.780
810	KRAMA HTS.G.	KG.					13.491
811	KABUKLU FINDIK HTSG	KG.					26.750
812	YENİ BAHAR HMS	"					500
813	YENİ BAHAR HTS	"					500
814	LİMON TUZU HTS.	"					50
815	KONSERVE BROKOLİ HTS.	"					766
816	SAKADAT TAKIM HTS	AD.					247.125
817	SALÇA HTS	KG.					15.000
818	TERE HMS	KG.					15.000
819	ARPA TOHUMLUK KG HTS	KG.				25.000	

Kısaltmalar

HMS : Hazır Müstahsil Satış

HTS : Hazır Tüccar Satış

HMSG : Hazır Müstahsil Satış Geç.

HTSG : Hazır Tüccar Satış Geç.

EBKA: Et Balık Kurumu Alış

EBKS : Et Balık Kurumu Satış

İHR : İhracat

İTH : İthalat

OfisS : Toprak Mahsülleri Ofisi Satış

OfisA: Toprak Mahsülleri Ofisi Alış

B. 2010 - 2014 DÖNEMİNE AİT İŞLEM KIYMETİ

TABLO 2					
2010-2014 DÖNEMİNE AİT İŞLEM KIYMETİ TL					
MADDELER	2010	2011	2012	2013	2014
HUBUBATLAR	45.439.997,66	72.387.116,18	51.880.137,21	61.096.238,99	78.476.881,43
HUBUBAT MAMULLERİ	29.162.247,19	34.027.787,40	42.548.597,99	53.547.986,37	87.085.169,31
BAKLİYATLAR	2.080.265,65	3.301.544,21	3.530.657,84	4.142.559,12	4.603.008,83
NEBATİ YAĞLAR	10.841.796,28	16.232.433,46	14.544.919,98	15.200.564,35	11.417.910,55
HAY.YAĞ(TEREYAĞI)	2.400.184,90	4.504.383,52	5.423.859,46	4.758.922,82	7.626.785,09
YAĞLI TOHUMLAR	821,60				
ÇEŞİTLİ GIDA MAD.	91.140.324,79	97.472.808,99	136.276.474,95	152.872.715,69	173.559.599,97
ORMAN MAHSÜLLERİ		79.000,00		37.500,00	
TEKSTİL HAM.MAD.	12.949,75	6.849,00	10.519,00	3.243,75	4.700,00
HAM DERİLER	1.083.152,95	1.737.795,93	1.860.298,63	2.713.295,24	3.066.487,31
CANLI HAYVANLAR	27.753.754,07	21.591.809,50	16.248.376,72	21.346.490,40	22.799.287,99
ÇEŞİTLİ MAD.	12.843.901,49	23.545.832,00	37.960.371,54	43.976.626,38	51.726.537,69
KURU VE YAŞ MEYVELER	485.397,33	792.716,46	896.448,75	1.104.889,15	1.118.091,77
KOTA DIŞI MADDELER	63.525.112,88	74.973.086,00	101.133.495,83	102.546.481,03	93.853.240,90
YIL.MUAMELE HACMİ TL	286.769.906,54	350.653.162,65	412.314.157,90	463.347.513,29	535.337.700,83
RESEN TESCİL	46.220.450,00	29.481.620,00	119.990.465,00	348.757.885,00	67.823.932,00
GENEL TOPLAM	332.990.356,54	380.134.782,65	532.304.622,90	812.105.398,29	603.161.632,83

C. 2010 - 2014 DÖNEMİNE AİT FİYATLAR

TABLO 3
2010 - 2014 DÖNEMİNE AİT FİYATLAR TL

S.No	MADDENİN İSMİ	BİRİM	2010	2011	2012	2013	2014
1	ARPA (Yemlik) H.M.S.	Kg.	0,35	0,48	0,61	0,56	0,62
2	ARPA (Yemlik) H.M.S.G.	"	0,30				
3	ARPA (Yemlik) H.T.S.	"	0,39	0,52	0,70	0,77	0,71
4	ARPA (Yemlik) H.T.S.G.	"		0,44	0,52	0,83	0,65
5	ARPA (Yemlik) Ofis Alışı	"	0,41				
6	ARPA (Yemlik) Ofis Satış	"	0,43	0,49	0,61	0,63	0,67
7	ARPA YEMLİK H.M.S.	"			0,36		0,67
8	ARPA YEMLİK H.t.S	"				0,62	
9	BUĞDAY (Ekmeklik) H.M.S.	"	0,52	0,58	0,63	0,68	0,77
10	BUĞDAY (Ekmeklik) H.M.S.G.	"	0,41	0,63		0,64	
11	BUĞDAY (Ekmeklik) H.T.S.	"	0,56	0,63	0,68	0,67	0,77
12	BUĞDAY (Ekmeklik) H.T.S.G	"		0,61	0,60	0,82	0,65
13	BUĞDAY (Ekmeklik) Ofis Alışı	"	0,51	0,57	0,65	0,68	
14	BUĞDAY (Ekmeklik) Ofis Satışı	"	0,39	0,59	0,52	0,67	0,79
15	BUĞDAY (YEMLİK) H.M.S.	"			0,43	0,57	
16	BUĞDAY (YEMLİK) H.T.S.	"			0,55		0,65
17	BUĞDAY (Yemlik) H.T.S.G	"					0,65
18	BUĞDAY (YEMLİK) Ofis Satışı	"					
19	BUĞDAY (YEMLİK) Ofis Alışı	"					
20	BUĞDAY (Ekmeklik Organik)H.M.S.	"					
21	ÇAVDAR YEMLİK H.M.S.	"			0,39		
22	ÇAVDAR (Anadolu) Ofis Satışı	"		0,50	0,61		
23	ÇAVDAR (Anadolu) H.M.S.	"	0,40	0,49		0,56	0,66
24	ÇAVDAR (Anadolu) H.M.S.G.	"	0,30				
25	ÇAVDAR (Anadolu) H.T.S.	"				0,55	
26	ÇAVDAR (Anadolu) Ofis Alış	"	0,39				
27	MISIR SARI HMS.	"	0,48	0,56	0,55	0,53	0,61
28	MISIR SARI HMS.G.	"					
29	MISIR SARI HTS.	"	1,39	0,75	0,62	0,75	0,83
30	MISIR SARI HTS.G.	"	3,47			0,80	
31	MISIR SARI OFİS SATIŞI	"					
32	PİRİNÇ (Baldo) H.T.S.	"	2,22	2,62	2,38	2,49	3,25
33	PİRİNÇ (Baldo) H.T.S.G.	"	2,91	2,49	2,59	2,70	3,27
34	PİRİNÇ (Baldo) H.M.S.	"	2,60	2,82	2,52	2,71	3,59
35	PİRİNÇ (Baldo) Ofis Satışı	"	1,96	1,85	1,92	2,21	2,33
36	PİRİNÇ (Bersani) H.T.S.	"					
37	PİRİNÇ (İthal) H.T.S.	"					
38	PİRİNÇ (İthal) Ofis Satışı	"					
39	PİRİNÇ (Kırık) HTS.	"	1,04	1,42	1,62	1,62	1,94
40	PİRİNÇ (Kırık) HTS.G.	"	0,79	0,92	1,66	1,74	1,37
41	YULAF H.M.S.	"		0,60			
42	YULAF H.M.S.G.	"				0,42	
43	YULAF H.T.S.	"	0,45		1,00	0,89	0,88
44	YULAF H.T.S.G	"					0,93
45	YULAF YEMLİK H.T.S.	"					0,93
46	TRİTİKALE H.M.S.	"	0,39	0,46	0,62	0,57	0,65

ERZURUM TİCARET BORSASI

47	TRİTİKALE OFİS SATIŞ	"	0,40	0,49			
48	MISIR CİN H.T.S.	"	2,70	2,39	3,49	3,97	3,73
49	MISIR CİN H.T.S.G.	"	2,61	2,19	4,27	3,94	2,45
50	BUĞDAY KEPEĞİ H.T.S.	"	0,31	0,34	0,56	0,42	0,54
51	BUĞDAY KEPEĞİ H.T.S.G.	"				0,57	0,64
52	BUĞDAY UNU H.M.S.	"	0,96	0,83	1,14	1,08	1,40
53	BUĞDAY UNU H.M.S.G	"		1,60			
54	BUĞDAY UNU H.T.S.	"	0,91	0,98	0,96	1,00	1,22
55	BUĞDAY UNU H.T.S.G.	"	1,36	1,33	1,22	0,98	1,22
56	BULGUR (SIRA M.) H.M.S.	"	1,28	1,29	1,39	1,54	1,66
57	BULGUR (SIRA M.) H.T.S.	"	1,30	1,39	1,44	1,62	1,72
58	BULGUR (SIRA M.) H.T.S.G.	"	1,41	1,40	1,67	1,82	1,69
59	EKSTRA UN H.T.S.	"					
60	UN TİP 1 (50 KG.) H.T.S.	Çuval					
61	UN TİP 2 (50 KG.) H.T.S.	"					
62	UN TİP 3 (50 KG.) H.T.S.	"					
63	UN TİP 4 (50 KG.) H.T.S.	"					
64	KEPEK (SIRA M.) H.T.S.	Kg.					
65	MAKARNA (KG) H.M.S.	"		1,31	1,62	1,58	1,83
66	MAKARNA (KG) H.M.S.G.	"		1,40			
67	MAKARNA (KG) H.T.S.	"		1,44	1,63	1,72	1,67
68	MAKARNA (KG) H.T.S.G.	"		1,33	1,64	1,88	1,81
69	MAKARNA (PAKET) H.M.S.	"	1,20	0,90			
70	MAKARNA (PAKET) H.M.S.G.	"					
71	MAKARNA (PAKET) H.T.S.	"	1,36	0,90			
72	MAKARNA (PAKET) H.T.S.G.	"	1,27				
73	MAKARNA (PAKET) H.T.S.	"					
74	MAKARNA (AÇIK) H.T.S.	"					
75	BUĞDAY UNU ÇUVAL H.M.S.	Çuval	31,81	42,64			
76	BUĞDAY UNU ÇUVAL H.T.S.	Çuval	40,97	45,26	46,05	49,69	57,81
77	BUĞDAY UNU ÇUVAL H.T.S.G.	"	38,82	44,81	46,75	47,56	58,58
78	BUĞDAY KEPEĞİ ÇUVAL H.T.S.	"	8,51	11,06	17,56	17,92	19,06
79	BUĞDAY KEPEĞİ ÇUVAL H.T.S.G.	"	6,98	16,00	14,84	18,08	21,65
80	ALTLIK BUĞDAY KG H.M.S.	Kg.		0,19			
81	BUĞDAY TOHUMU H.T.S.	"				1,17	17,60
82	BUĞDAY TOHUMU H.T.S.G.	"				0,88	
83	ARPA TOHUMU H.T.S.	"					1,02
84	FASULYE (ÇALI) H.T.S.	"					
85	FASULYE (ŞEKER) H.T.S.	"					
86	FASULYE (ŞEKER) H.M.S.	"					
87	FASULYE (DERMOSAN) H.T.S.	"					
88	FASULYE (KURU) H.M.S.	"	4,50	4,63	3,64	8,05	10,06
89	FASULYE (KURU) H.M.S.G.	"	5,00				
90	FASULYE (KURU) H.T.S.	"	3,13	2,96	3,39	4,46	6,64
91	FASULYE (KURU) H.T.S.G.	"	3,95	3,86	4,57	5,12	9,05
92	FASULYE (BARBUNYA) HMS.	"	2,90	3,30	4,79	5,40	6,67
93	FASULYE (BARBUNYA) HTS.	"	2,45	2,50	3,17	3,92	4,74
94	FASULYE (BARBUNYA) HTS.G.	"	3,16	2,64	3,97	4,26	7,06
95	NOHUT HMS.	"	1,47	1,98	1,85	4,02	3,96
96	NOHUT HMS.G.	"	1,50		3,37	3,00	

ERZURUM TİCARET BORSASI

97	NOHUT HTS.	"	1,96	2,23	4,88	3,26	3,76
98	NOHUT HTS.G.	"	2,29	2,67		3,97	3,83
99	MERCİMEK (YEŞİL) H.T.S.	"	2,66	2,94	2,99	2,61	3,12
100	MERCİMEK (YEŞİL) H.T.S.G.	"	2,65	2,88	3,38	3,11	2,71
101	MERCİMEK (YEŞİL) H.M.S.	"	1,51	2,85	2,83	3,19	3,67
102	MERCİMEK (YEŞİL) H.M.S.G.	"	1,20				
103	MERCİMEK (KIRMIZI) H.T.S.	"	2,52	2,45	2,17	2,17	3,09
104	MERCİMEK (KIRMIZI) H.T.S.G.	"	2,73	1,98	2,44	2,39	2,78
105	MERCİMEK (KIRMIZI) H.M.S.	"	2,61	2,21	2,36	2,21	3,06
106	MERCİMEK (KIRMIZI) OFİS S.	"	1,85				
107	MARGARİN (YEMEKLİK)HMS.	"	3,04	3,24	4,05	4,30	3,79
108	MARGARİN (YEMEKLİK)HTS.	"	2,76	3,69	4,18	3,95	3,92
109	MARGARİN (YEMEKLİK)HTS.G.	"	2,75	2,46	3,68	4,07	3,71
110	MARGARİN (KAHV.T.)HTS.	"					
111	AYÇİÇEK YAĞI YEMK.HMS.	"	2,95	3,79	3,97	4,13	3,38
112	AYÇİÇEK YAĞI YEMK.HTS.	"	2,65	3,45	3,71	3,85	3,60
113	AYÇİÇEK YAĞI YEMK.HTS.G.	"	2,77	3,21	3,50	4,02	3,47
114	AYÇİÇEĞİ HMS.	"	2,56	2,40	2,39	3,92	3,76
115	AYÇİÇEĞİ HTS.	"	2,75	2,59	2,50	4,42	4,41
116	AYÇİÇEĞİ HTS.G.	"					
117	ZEYTİN Y.(YEMEKLİK)HMS.	"	6,94	6,99	6,92	6,87	7,64
118	ZEYTİN Y.(YEMEKLİK)HTS.	"	6,94	6,19	6,67	7,60	7,56
119	ZEYTİN Y.(YEMEKLİK)HTS.G.	"	6,88	5,98	7,15	8,27	8,33
120	MISIR ÖZÜ YAĞI H.M.S.	"	3,15	4,11	4,81	4,37	4,15
121	MISIR ÖZÜ YAĞI H.T.S.	"	3,00	3,80	4,34	4,60	4,77
122	MISIR ÖZÜ YAĞI H.T.S.G.	"	3,03	3,38	5,01	5,02	3,60
123	AYÇİÇEĞİ YAĞI TENEBEKE H.T.S.	Adet					
124	AYÇİÇEĞİ YAĞI TENEBEKE H.T.S.G.	"					
125	MISIR ÖZÜ YAĞI TENEBEKE H.T.S.	"					
126	MISIR ÖZÜ YAĞI TENEBEKE H.T.S.G.	"					
127	TEREYAĞI EBK.S.	Kg.	10,50				
128	TEREYAĞI H.M.S.	"	9,26	10,45	12,91	11,16	18,76
129	TEREYAĞI H.M.S.G.	"	10,53	11,20			
130	TEREYAĞI H.T.S.	"	8,72	9,32	10,80	11,76	16,70
131	TEREYAĞI H.T.S.G.	"	7,29	7,50	9,05	10,52	15,03
132	TEREYAĞI PİKNİK H.M.S.	Adet	0,19	0,18	0,24	0,24	0,32
133	TEREYAĞI PİKNİK H.M.S.G	"		0,24			
134	TEREYAĞI PİKNİK H.T.S.	"	0,13	0,12	0,20	0,23	0,28
135	TEREYAĞI PİKNİK H.T.S.G.	"	0,22	0,22	0,27	0,20	0,34
136	TEREYAĞI Kahvaltılık HMS.	Kg.					
137	TEREYAĞI Kahvaltılık HTS.	"					
138	İÇ YAĞI EBK A.	"		4,75			
139	İÇ YAĞI EBK S.	"		3,20		2,00	4,61
140	İÇYAĞI H.M.S.	"	1,48	3,39	2,66	1,10	2,00
141	İÇYAĞI H.T.S.	"	1,85	3,16	2,27	1,90	2,86
142	İÇYAĞI H.T.S.G.	"	2,02	2,09	1,63	1,63	2,79
143	AYÇİÇEĞİ YAĞLIK HMS.	"		1,16	0,95	1,03	
144	AYÇİÇEĞİ YAĞLIK HMS.	"				1,03	
145	AYÇİÇEĞİ (ELK.ALTİ) HMS.	"	0,47	0,78	1,14	1,49	2,24
146	AYÇİÇEĞİ (ELK.ALTİ) HTS.	"	0,88	0,88	1,09	1,67	2,50

ERZURUM TİCARET BORSASI

147	ET (BÜYÜK BAŞ) EBK.A.	"	13,72	13,33	13,40	14,17	16,57
148	ET (BÜYÜK BAŞ) EBK.S.	"	12,59	13,97	16,59	17,82	20,33
149	ET (BÜYÜK BAŞ) HMS.	"	13,59	14,24	14,40	14,29	16,52
150	ET (BÜYÜK BAŞ) HMS.G.	"		14,00	13,54	14,29	17,22
151	ET (BÜYÜK BAŞ) HTS.	"	13,71	16,55	16,97	16,77	17,85
152	ET (BÜYÜK BAŞ) HTS.G.	"	13,73	14,31	18,44	16,21	18,98
153	ET (KÜÇÜK BAŞ) EBK.A.	"	18,50	13,12	18,93		14,81
154	ET (KÜÇÜK BAŞ) EBK.S.	"	19,95	22,01	21,50	18,05	19,50
155	ET (KÜÇÜK BAŞ) HMS.	"	16,48	19,10	13,91	14,87	17,44
156	ET (KÜÇÜK BAŞ) HMS.G.	"		15,00		15,00	
157	ET (KÜÇÜK BAŞ) HTS.	"	19,32	21,47	18,14	17,52	19,33
158	ET (KÜÇÜK BAŞ) HTS.G.	"	17,37	18,81	19,37	19,67	21,38
159	KAVURMA (YAĞLI) EBK.S.	"	24,78	24,03	32,36	24,06	23,09
160	KAVURMA (YAĞLI) H.M.S.	"	36,00	31,66	27,96	37,23	39,34
161	KAVURMA (YAĞLI) H.T.S.	"	33,65	29,34	29,54	30,95	32,20
162	KAVURMA (YAĞLI) H.T.S.G.	"	28,94	30,29	30,28	24,35	
163	PASTIRMA EBK.S.	"		57,36	48,10		
164	PASTIRMA H.M.S.	"		33,66			60,00
165	PASTIRMA H.T.S.	"	46,84	43,57	36,76	35,91	44,95
166	PASTIRMA H.T.S.G.	"	33,99		42,00		60,00
167	TAVUK ETİ EBK.A.	"	6,40			8,64	
168	TAVUK ETİ EBK.S.	"	4,28	4,27	5,03	5,46	6,70
169	TAVUK ETİ HMS.	"	5,76	5,75	5,94	6,29	6,87
170	TAVUK ETİ HMS.G.	"		4,00			4,79
171	TAVUK ETİ HTS.	"	4,25	4,36	4,64	4,80	5,35
172	TAVUK ETİ HTS.G.	"	4,32	4,27	4,65	4,85	4,98
173	TAVUK ETİ BAGET KG H.T.S.	"				5,50	6,37
174	YUMURTA HMS.	AD.	0,17	0,19	0,24	0,24	0,25
175	YUMURTA HTS.	"	0,13	0,15	0,18	0,18	0,21
176	YUMURTA HTS.G.	"	0,15	0,11	0,16	0,14	0,20
177	YUMURTA KOLİ HMS.	"	4,25	3,69	5,71	4,71	5,39
178	YUMURTA KOLİ HTS.	"	3,85	4,50	5,41	5,41	6,61
179	YUMURTA KOLİ HTS.G.	"	4,13	4,36	4,76	4,43	6,55
180	BAL (PETEK) HMS.	KG.	7,31	8,99	9,24	11,48	11,28
181	BAL (PETEK) HMS.G.	"	12,52				
182	BAL (PETEK) HTS.	"	10,09	13,54	12,13	10,83	19,49
183	BAL (PETEK) HTS.G.	"	11,60	9,25	9,96	9,54	11,58
184	BAL (SÜZME) HMS.	"	8,09	7,88	8,80	11,18	13,03
185	BAL (SÜZME) HMS.G.	"	14,76	16,00		6,00	
186	BAL (SÜZME) HTS.	"	8,91	11,04	8,25	14,72	15,88
187	BAL (SÜZME) HTS.G.	"	9,39	9,86	8,01	11,59	17,00
188	PİKNİK BAL HMS.	AD.	0,23	0,21	0,27	0,35	0,32
189	PİKNİK BAL HMS.G.	"		0,16			0,33
190	PİKNİK BAL HTS.	"	0,16	0,16	0,33	0,33	0,35
191	PİKNİK BAL HTS.G.	"	0,31	0,27	0,26	0,25	
192	ZEYTİN SİYAH HMS.	Kg.	5,50	5,63	3,46	3,67	4,66
193	ZEYTİN SİYAH HMS.G.	"					
194	ZEYTİN SİYAH HTS.	"	4,52	6,17	6,72	5,88	7,36
195	ZEYTİN SİYAH HTS.G.	"	5,31	7,11	6,74	6,83	6,99
196	ZEYTİN YEŞİL H.M.S.	"	5,05	6,58	7,71	6,49	8,23

ERZURUM TİCARET BORSASI

197	ZEYTİN YEŞİL H.T.S.	"	2,56	5,83	6,40	5,46	8,08
198	ZEYTİN YEŞİL H.T.S.G.	"	7,05	7,48	10,03	4,79	9,78
199	TURŞU H.M.S.	"	1,55	1,70	1,81	1,89	2,33
200	TURŞU H.T.S.	"	1,66	2,07	1,91	1,83	1,95
201	TURŞU H.T.S.G.	"	1,67	1,76	2,12	4,62	1,63
202	TURŞU TENKE H.M.S.	Adet					
203	TURŞU TENKE H.T.S.	"				22,50	40,00
204	SOĞAN (KURU) HMS.	"	0,39	0,51	0,26	0,51	0,35
205	SOĞAN (KURU) HMS.G.	"					
206	SOĞAN (KURU) HTS.	"	0,47	0,75	0,45	0,68	0,68
207	SOĞAN (KURU) HTS.G.	"	0,61	0,44	0,37	0,64	0,75
208	PATATES HMS.	"	0,39	0,28	0,31	0,48	0,75
209	PATATES HMS.G.	"	0,17		0,51		
210	PATATES HTS.	"	0,45	0,64	0,54	0,81	1,32
211	PATATES HTS.G.	"	0,65	0,52		0,58	1,38
212	PEYNİR YAĞSIZ HMS.	"		4,50			6,80
213	PEYNİR YAĞSIZ HMS.G.	"					
214	PEYNİR YAĞSIZ HTS.	"	5,45	4,49		7,90	6,83
215	PEYNİR YAĞSIZ HTS.G.	"	6,69				
216	B.PEYNİR (YAĞLI) HTS.	"	5,87	6,66	6,19	7,35	8,74
217	B.PEYNİR (YAĞLI) HTS.G.	"	5,64	6,15	7,27	6,46	7,57
218	B.PEYNİR (YAĞLI) HMS.	"	5,59	6,61	7,30	7,66	7,55
219	B.PEYNİR (YAĞLI) HMS.G.	"	6,95	6,43	9,00		
220	B.PEYNİR (YAĞLI)TNK HTS.	AD.					127,48
221	KAŞAR PEYNİR HTS.	Kg.	8,20	9,14	10,01	11,48	13,68
222	KAŞAR PEYNİR HTS.G.	"	8,10	8,22	9,30	11,60	13,29
223	KAŞAR PEYNİR HMS.G	"		10,29	11,00		
224	KAŞAR PEYNİR HMS.	"	8,93	11,36	9,81	13,05	14,40
225	PEYNİR LOR HMS.	"					
226	PEYNİR LOR HTS.	"	1,56				
227	PEYNİR LOR HTS.G.	"	2,10				
228	LOR PEYNİR H.M.S.	"	2,10	3,20	3,54	5,01	5,82
229	LOR PEYNİR H.T.S.	"	3,05	2,95	2,81	3,13	3,20
230	LOR PEYNİR H.T.S.G.	"	2,99	2,57	1,69	1,57	4,16
231	LOR (ÇÖKELEK) HMS.	"		1,75	2,49	2,51	2,25
232	LOR (ÇÖKELEK) HTS.	"				3,34	2,10
233	LOR (ÇÖKELEK) HTS.G.	"					
234	CİVİL PEYNİR H.M.S.	"	4,06	4,53	5,24	5,93	6,47
235	CİVİL PEYNİR H.T.S.	"	6,44	6,83	6,94	7,57	8,06
236	CİVİL PEYNİR H.T.S.G.	"	5,51	6,20	6,40	8,16	8,69
237	PEYNİR EZME H.M.S.	"	2,75				
238	PEYNİR EZME H.T.S.	"				17,00	17,56
239	SUCUK EBK.S.	"	25,53		24,34	22,16	23,73
240	SUCUK HMS.	"	18,60	15,94	23,23	29,58	20,85
241	SUCUK HMS.G.	"	20,11	19,27	27,00		
242	SUCUK HTS.	"	11,26	15,34	19,00	18,83	19,29
243	SUCUK HTS.G.	"	9,43	17,95	16,64	20,76	22,45
244	SUCUK (TAVUK) H.M.S.	"			3,43	5,85	
245	SUCUK (TAVUK) H.T.S.	"	2,39	2,72	2,42	4,00	4,56
246	SUCUK (TAVUK) H.T.S.G.	"	3,10	2,52	2,51	4,90	5,32

ERZURUM TİCARET BORSASI

247	SOSİS EBK.S.	"				18,76	20,75
248	SOSİS H.M.S.	"	13,44	11,62	11,95	14,10	16,04
249	SOSİS H.M.S.G.	"	7,71	7,92	7,50		
250	SOSİS H.T.S.	"	12,26	7,03	8,94	13,88	17,01
251	SOSİS H.T.S.G.	"	7,11	6,72	7,97	8,32	19,86
252	SALAM EBK.S.	"	19,10		17,55	18,92	20,85
253	SALAM H.M.S.	"	8,46	8,91	4,10	12,77	15,83
254	SALAM H.M.S.G.	"	6,63	6,99	6,50		
255	SALAM H.T.S.	"	3,93	7,11	7,05	12,90	16,84
256	SALAM H.T.S.G.	"	7,49	4,89	4,54	14,27	15,48
257	TAVUK SALAM HMS	"			3,55	3,62	8,20
258	TAVUK SALAM HTS	"			3,48	4,30	5,51
259	TAVUK SALAM HTSG	"				6,56	4,63
260	BALMUMU H.M.S.	"		31,60		28,85	
261	YAPAĞI HMS.	"	1,26		2,21		
262	YAPAĞI HTS.	"		1,32	1,22	1,25	
263	YAPAĞI HTS.G.	"	1,40	1,10	1,00		3,33
264	YAPAK KIRIK HMS	"					0,20
265	YAPAK KIRIK HTS	"					0,20
266	SIĞIR DERİSİ (YAŞ) EBK.S.	"	1,61	2,87	2,52	2,80	3,49
267	SIĞIR DERİSİ (YAŞ) HMS.	"	1,70	2,45	2,51	2,78	3,12
268	SIĞIR DERİSİ (YAŞ) HMS.G	"			5,02		
269	SIĞIR DERİSİ (YAŞ) HTS.	"	2,01	2,73	2,47	2,76	3,03
270	SIĞIR DERİSİ (YAŞ) HTS.G.	"	1,19	3,04	2,72	2,32	3,29
271	SIĞIR DERİSİ (YAŞ) AD. EBK.S.	AD.	1,81	3,40			
272	SIĞIR DERİSİ (YAŞ) AD. HMS.	"	6,85	7,25	21,67	13,00	18,75
273	SIĞIR DERİSİ (YAŞ) AD. HMS.G	"				13,00	
274	SIĞIR DERİSİ (YAŞ) AD. HTS.	"	11,28	5,59	11,22	2,20	
275	KELLE DERİSİ AD.EBK.S.	"	0,01	0,37	0,01	0,01	1,42
276	KELLE DERİSİ AD.HMS.	"	2,00				
277	KELLE DERİSİ AD.HTS.	"	0,01	0,47	0,01	0,01	
278	SIĞIR DERİSİ (YAŞ) HMS.	"		2,08	10,00		
279	SIĞIR DERİSİ (YAŞ) HTS.	"		6,13	18,00		
280	SIĞIR DERİSİ (KURU) HMS.	"		6,63	8,00	13,00	13,00
281	SIĞIR DERİSİ (KURU) HMS. G.	"			8,00	8,78	13,00
282	SIĞIR DERİSİ (KURU) HTS.	"		9,98	10,54	8,00	15,20
283	DANA DERİSİ KG H.M.S.	KG.	1,25			2,85	
284	KOYUN DERİSİ (YAŞ) EBK.S	AD.	4,50				4,00
285	KOYUN DERİSİ (YAŞ) HMS.	"	3,11	4,14	4,65	3,74	4,67
286	KOYUN DERİSİ (YAŞ) HMS.G.	"			4,50	3,11	3,00
287	KOYUN DERİSİ (YAŞ) HTS.	"	3,70	7,45	6,14	5,21	5,71
288	KOYUN DERİSİ (YAŞ) HTS.G.	"	1,10	11,00	11,50	7,09	5,33
289	KEÇİ DERİSİ (YAŞ) HMS.	"	3,00	5,79	5,00	5,00	3,00
290	KEÇİ DERİSİ (YAŞ) HMS.G	"				3,00	3,00
291	KEÇİ DERİSİ (YAŞ) HTS.	"	3,98	7,61	7,20	5,29	5,40
292	KEÇİ DERİSİ (YAŞ) HTS.G	"				5,50	
293	KUZU DERİSİ H.M.S.	"		3,80			
294	KUZU DERİSİ H.T.S.	"				5,00	7,80
295	K.KARAMAN TOKLU HMS.	"					
296	K.KARAMAN MARYE HMS.	"					

ERZURUM TİCARET BORSASI

297	OT KUZUSU HMS.	"	289,37	308,51	234,66	260,79	243,26
298	OT KUZUSU HTS.	"		891,00	324,04		
299	KEÇİ H.M.S.	"	866,08		361,52		401,29
300	KEÇİ H.M.S.G	"		720,00	204,00		
301	KEÇİ H.T.S.	"		1.552,50			549,50
302	SAANEN KEÇİ H.M.S.	"			850,00		
303	SAANEN TEKE H.M.S.	"			930,00		
304	KOYUN H.M.S	"	452,68	533,29	482,97	561,73	591,11
305	KOYUN H.M.SG.	"	338,30	441,85			450,00
306	KOYUN H.T.S	"	496,12	759,28	611,35		470,28
307	KOÇ H.M.S.	"		800,00	600,00		
308	KOÇ H.T.S.	"		1.125,00	654,31		
309	KOÇ (ROMANOV) H.T.S.	"	1.883,17	1.058,67	3.175,95		
310	KOÇ (ROMANOV) H.T.S.G.	"		2.000,00	2.313,00		
311	KOÇ (CHEROLLAİS) H.M.S.	"		4.850,00			
312	KOÇ (CHEROLLAİS) H.T.S.	"		4.455,45			
313	KOÇ (SUFFOLK) H.M.S.	"		4.500,00			
314	KOÇ (SUFFOLK) H.T.S.	"		4.950,00			
315	KOYUN (ROMANOV)H.M.S.	"	1.512,00	1.106,00			
316	KOYUN (ROMANOV)H.T.S.	"	1.500,00	2.475,00	2.000,00		
317	KOYUN (ROMANOV)H.T.S.	"			1.750,50		
318	KOYUN KARAMAN H.M.S.	"			698,77	584,83	604,81
319	KOYUN KARAMAN H.T.S.	"			769,26	542,41	578,89
320	KOYUN KARAKAYA H.M.S.	"			709,20		
321	KOYUN KARAKAYA H.T.S.	"			770,00		
322	KUZU DORPER H.M.S.	"				2.841,00	
323	TOSUN EBK.A.	AD.	3.698,53				
324	TOSUN EBK.S.	"					5.314,67
325	TOSUN HMS.	"	4.110,36	4.699,16	3.038,13	2.620,22	3.298,12
326	TOSUN HMS.G.	"	3.316,00		3.406,25		
327	TOSUN HTS.	"	3.112,93	6.127,24	3.360,56		3.864,00
328	TOSUN HTS.G.	"	2.653,77				
329	SİMENTAL TOSUN H.M.S.	"			4.500,00		4.000,00
330	MONTOFON TOSUN H.M.S.	"				3.635,03	4.000,00
331	MONTOFON TOSUN H.T.S.	"			4.405,94	3.758,93	
332	HOLSTEİN TOSUN H.M.S.	"			3.750,00		4.000,00
333	SİMENTAL İNEK H.M.S.	"			5.020,00		2.837,98
334	MONTOFON İNEK H.M.S.	"			4.623,70	3.540,54	3.438,49
335	MONTOFON İNEK H.M.S.G.	"					4.128,00
336	MONTOFON İNEK H.T.S.	"			4.479,21	5.259,10	3.298,88
337	MONTOFON DÜVE H.M.S.	"					3.429,81
338	MONTOFON DÜVE H.T.S.	"					3.744,00
339	HOLSTEİN İNEK H.M.S.	"			5.529,41	4.000,00	
340	HOLSTEİN İNEK H.T.S.	"			7.069,31		
341	İNEK EBK.A.	"	1.918,33				
342	İNEK EBK.S.	"		3.911,25	3.118,81		
343	İNEK HMS.	"	2.855,91	3.062,14	1.678,64	1.438,52	1.934,41
344	İNEK HMS.G.	"	2.003,45	1.875,00	2.068,57	987,14	3.100,00
345	İNEK HTS.	"	2.782,83	4.720,21	2.170,44	1.973,35	1.570,83
346	İNEK HTS.G.	"	1.172,76		4.400,00		

ERZURUM TİCARET BORSASI

347	RAPORLU İNEK H.M.S.	AD.		756,25	775,00	8,00	
348	RAPORLU İNEK H.M.S.G.	AD.			550,00		
349	RAPORLU İNEK EBK.A.	"	5,50				
350	RAPORLU İNEK EBK.A.	KG.	5,79	5,67	4,05	5,79	3,89
351	RAPORLU İNEK EBK.S.	"		6,15			4,00
352	RAPORLU İNEK H.M.S.	"	6,86	7,20	6,13	5,28	6,45
353	RAPORLU İNEK H.M.S.G.	"			4,28	8,50	
354	RAPORLU İNEK H.T.S.	"	7,13	6,00	6,00	4,52	4,33
355	RAPORLU TOSUN EBKA.	"	6,25	6,00		4,00	5,20
356	RAPORLU TOSUN H.M.S.	"					10,00
357	RAPORLU TOSUN H.T.S.	"			7,00		
358	BUZAĞI H.M.S.	AD.		1.757,27			
359	SİMENTAL DÜVE H.T.S.	AD.			6.250,00		
360	MONTOFON DÜVE H.M.S.	AD.			3.929,15	3.156,15	
361	MONTOFON DÜVE H.T.S.	AD.			4.228,71	2.587,34	
362	DÜVE EBKS					4.400,00	
363	DÜVE HMS.	AD.	3.770,48	3.835,15	1.628,76	1.345,43	3.887,94
364	DÜVE HTS.	"	4.279,39	6.287,12	5.625,00		1.732,67
365	DÜVE HTS.G.	"	1.287,13				
366	DANA HMS.	"	1.835,19	1.654,36	1.721,82	2.102,38	2.420,29
367	DANA HMS.G.	"	2.000,00	5.000,00			
368	DANA HTS.	"	3.380,11	3.085,03	2.299,62	2.704,13	2.203,31
369	DANA HTS.G	"			1.030,40		1.400,00
370	CANLI DANA KG H.T.S.	"				24,62	12,83
371	CANLI İNEK EBKA	"				6,25	
372	CANLI İNEK HMSG	"				6,25	
373	CANLI İNEK KG EBKA	KG.				6,25	
374	CANLI İNEK HTS	KG.				6,25	10,16
375	CANLI TOSUN EBKA	KG.				8,50	
376	SMENTAL DANA HMS	"			2.409,09	1.621,53	
377	MONTOFON DANA H.M.S.	"			2.045,45	1.471,15	
378	MONTOFON DANA H.T.S.	"				4.800,00	
379	BAĞIRSAK (KOYUN) HMS.	"					
380	BAĞIRSAK (KOYUN) HTS.	"					
381	BAĞIRSAK (SIĞIR) EBK.S.	"	2,75	12,70	13,67		10,14
382	BAĞIRSAK (SIĞIR) HMS.	"	4,79	8,76	10,51	9,04	10,00
383	BAĞIRSAK (SIĞIR) HMS. G.	"			5,50		
384	BAĞIRSAK (SIĞIR) HTS.	"	5,49	4,76	9,72	8,95	9,86
385	BAĞIRSAK (SIĞIR) HTS.G.	"	2,61	19,50	16,66	8,07	9,92
386	BAĞIRSAKLAR TAKIM EBK.S.	"	19,30	24,59	22,18	14,00	
387	BAĞIRSAKLAR TAKIM H.M.S.	"	7,00	17,00			
388	BAĞIRSAKLAR TAKIM H.T.S.	"	8,72	15,90		20,64	18,06
389	BAĞIRSAKLAR TAKIM H.T.S.G	"		19,23		24,50	
390	BAĞIRSAK İŞLENMİŞ EBK.S.	KG.	13,59	19,50	19,81		
391	BAĞIRSAK İŞLENMİŞ H.M.S.	"	7,83	8,,16			
392	BAĞIRSAK İŞLENMİŞ H.T.S.	"	12,61	14,68	4,00	10,10	
393	BAĞIRSAK İŞLENMİŞ H.T.S.G.	"	10,03				
394	FİG HMS.	KG.	0,53	0,63	0,73	1,00	1,49
395	FİG HMS.G.	"					
396	FİG HT.S.	"				1,49	1,95

ERZURUM TİCARET BORSASI

397	FIG HT.S.G	"						2,04
398	FIG OTU H.T.S.	"						2,03
399	KORUNGA HMS.	"	0,24	0,26	0,72	1,00		0,25
400	KORUNGA HMS.G	"				0,44		
401	KORUNGA HTS.	"						2,50
402	KORUNGA HTS.G	"						3,59
403	YONCA HMS.	"	0,25	0,32	0,72	0,55		0,54
404	YONCA HMS.G.	"						
405	YONCA HTS.	"			0,73			
406	YEM H.M.S.	"						
407	YEM H.T.S.	"						
408	YEM H.T.S.G.	"						
409	YEM (ÇİFT TIRNAKLI) HMS.	"		0,44	0,72			
410	YEM (ÇİFT TIRNAKLI) HTS.	"	0,48	0,60	0,70	0,77		0,86
411	YEM (ÇİFT TIRNAKLI) HTS.G	"	0,34	0,40	0,60	0,64		0,61
412	YEM (KANATLI) HTS.	"	0,72	0,40	0,77	0,64		1,43
413	YEM ÇUVAL H.T.S.	Çuval						
414	YEM ÇUVAL H.T.S.G.	"						
415	YEM ÇUVAL ÇİFT TIRNK. HTS.	"	20,84	25,46	31,63	34,95		37,27
416	YEM ÇUVAL ÇİFT TIRNK. HTS.G	"	20,65	24,34	28,34	35,11		36,32
417	YEM ÇUVAL (KANATLI) H.T.S.	"	27,32	28,69	31,96	45,05		51,30
418	YEM ÇUVAL (KANATLI) H.T.S.G.	"			34,72			52,94
419	KÜSPE KURU H.T.S.	KG.	0,37		0,61	1,31		0,76
420	KÜSPE KURU H.T.S.G.	"		0,47				0,87
421	KÜSPE YAŞ H.M.S.	"			0,79			
422	KÜSPE YAŞ H.T.S.G.	"						
423	BUĞDAY AŞURELİK HMS.	"	1,03	1,34	1,35	1,45		1,60
424	BUĞDAY AŞURELİK HMS.G.	"	0,75					
425	BUĞDAY AŞURELİK HTS.	"	1,28	1,21	1,38	1,46		1,57
426	BUĞDAY AŞURELİK HTS.G.	"	1,26	1,13	1,58	1,66		1,34
427	YOĞURT AÇIK HMS.	"	1,80	1,79	1,97	2,25		2,39
428	YOĞURT AÇIK HTS.	"	1,59	1,86	1,66	1,94		2,14
429	YOĞURT AÇIK HTS.G.	"	1,80	1,50	1,89	1,62		
430	YOĞURT SÜZME H.T.S.	"	3,70			5,30		5,22
431	YOĞURT SÜZME H.T.S.G.	"						
432	KONSERVE VIŞNE HTS	"				6,69		7,50
433	FISTIK İÇİ HMS	"				21,00		
434	FISTIK İÇİ HTS	"				4,08		
435	İNEK SÜTÜ EBK.A.	"			0,50			
436	İNEK SÜTÜ HMS.	"	0,56	0,57	0,62	0,65		0,80
437	İNEK SÜTÜ HMS.G.	"	0,52			0,70		
438	İNEK SÜTÜ HTS.	"	0,70	0,86	0,97	1,25		1,28
439	İNEK SÜTÜ HTS.G.	"	1,25	1,60	1,63	0,60		1,20
440	BROKOLİ H.M.S.	"	1,73	2,46	1,71			1,94
441	BROKOLİ H.T.S.	"		2,50		1,60		2,13
442	KABAK H.M.S.	"	0,45	0,53	0,39	0,41		0,59
443	KABAK H.T.S.	"	0,75	1,02	0,78	0,99		1,27
444	KABAK H.T.S.G.	"	0,50					
445	KABAK BAL H.M.S.	"	0,51	0,47	0,78	0,98		0,72
446	KABAK BAL H.T.S.	"	0,75	0,78	0,74	0,97		1,14

ERZURUM TİCARET BORSASI

447	ELMA HTS.	"	1,13	1,22	1,25	1,29	1,52
448	ELMA HTS.G.	"					2,50
449	ELMA HMS.	"	0,63	0,59	0,49	0,58	0,53
450	ŞEHİRİYE H.M.S.	"	1,40	1,21	1,44	1,75	1,63
451	ŞEHİRİYE H.T.S.	"	1,26	1,37	1,58	1,79	1,70
452	ŞEHİRİYE H.T.S.G.	"	1,31	1,39	1,03	1,65	2,01
453	KARABİBER H.M.S.	"	9,63	12,78	16,09	19,52	19,41
454	KARABİBER H.T.S.	"	9,31	14,60	16,30	18,72	18,89
455	KARABİBER H.T.S.G.	"					17,59
456	SÜT (UHT) H.M.S.	"					2,38
457	SÜT (UHT) H.T.S.	"					2,53
458	SÜT (UHT) H.T.S.G.	"					2,26
459	KEKİK OTU H.T.S.	"					11,75
460	KURU NANE H.M.S.	"	10,00	10,24	12,11	9,92	10,98
461	KURU NANE H.T.S.	"	2,50	10,24	11,30	9,98	10,63
462	KİMYON H.T.S.	"		6,17		6,50	7,25
463	PORTAKAL HTS.	"	0,90	1,00	0,92	1,10	1,21
464	PORTAKAL HTS.G.	"					
465	PORTAKAL HMS.	"	0,34	0,44	0,36	0,53	0,46
466	ŞEKER PANCARI HMS.	"	0,13	0,12	0,14	0,14	0,16
467	LİMON KG. HMS.	AD.	0,37	0,84	0,39	0,68	0,83
468	LİMON KG. HTS.	"	0,19	0,21	0,68	1,89	2,42
469	LİMON HMS.	"	0,11	0,12	0,13	0,18	0,20
470	LİMON HTS.	KG.	0,12	0,15	0,14	0,16	0,15
471	LİMON HTS.G.	"					0,50
472	ALABALIK EBK.S.	"			8,36	9,60	9,85
473	ALABALIK H.M.S.	"	4,91	5,53	6,08	6,87	8,24
474	ALABALIK H.T.S.	"	5,81	6,34	7,70	8,28	9,03
475	ALABALIK H.T.S.G.	"					
476	İRMİK H.M.S.	AD.	1,41	1,52	1,88	2,03	1,89
477	İRMİK H.T.S.	"	1,43	1,11	1,47	1,97	1,93
478	İRMİK H.T.S.G.	"	0,90	1,75		1,86	2,18
479	MUZ H.M.S.	KG.	2,21	2,31	2,75	3,36	1,88
480	MUZ H.T.S.	"	2,79	2,94	2,89	2,90	3,78
481	MUZ H.T.S.G.	"					2,52
482	KOYUN SÜTÜ HMS.	KG.	1,00	1,20	1,20		1,30
483	ERİK HMS	"	0,60	0,95	0,60	0,64	0,85
484	ERİK HTS	"	1,31	1,80	1,13	1,37	1,63
485	BİBER DOLMALIK HMS.	"	1,16	0,77	1,18	1,61	1,03
486	BİBER DOLMALIK HTS.	"	1,29	1,44	1,63	1,60	1,68
487	BİBER DOLMALIK HTS.G.	"	1,00				
488	DOMATES HMS.	"	0,43	0,41	0,41	0,70	0,42
489	DOMATES HTS.	"	1,07	1,19	0,94	1,12	1,33
490	DOMATES HTS.G.	"	1,25				1,50
491	KİVİ H.M.S.	"	2,25	2,77	2,81	2,84	1,48
492	KİVİ H.T.S.	"	2,92	2,84	2,81	3,11	3,07
493	AYVA H.M.S.	"	1,06	0,95	0,90	0,76	0,88
494	AYVA H.T.S.	"	1,29	1,39	1,47	1,51	1,52
495	NAR H.M.S.	"	1,39	1,00	0,84	0,49	0,59
496	NAR H.T.S.	"		1,95	1,00	1,70	2,20

ERZURUM TİCARET BORSASI

497	FIG OTU HMS	"				0,42	
498	SAMAN H.M.S.	"		0,22	0,33	0,51	0,33
499	KURU VIŞNE HTS	"				13,50	
500	AŞ OTU HMS	"				4,00	2,00
501	AŞ OTU HTS	"				4,00	1,67
502	NEKTARİ HMS	"				1,50	0,50
503	NEKTARİ HTS	"					2,77
504	ÇAŞIR H.M.S.	"					12,00
505	LAHANA BEYAZ H.M.S.	"	0,42	0,50	0,49	0,48	0,44
506	LAHANA BEYAZ H.T.S.	"	0,70	0,75	0,76	0,78	0,81
507	SALATALIK HMS.	"	0,32	0,37	0,47	0,79	0,28
508	SALATALIK HTS.	"	0,79	0,93	0,82	1,09	1,32
509	SALATALIK HTS.G.	"	1,10				1,50
510	KAYISI HMS.	"	0,74	1,33	1,29	1,20	2,42
511	KAYISI HTS.	"	2,13	1,99	2,02	1,77	2,24
512	KAYISI HTSG.	"					2,50
513	KARPUZ HMS.	"	0,24	0,48	0,60	0,30	0,47
514	KARPUZ HTS.	"	0,47	0,66	0,63	0,64	0,74
515	PATLICAN HMS.	"	0,59	0,63	0,65	0,94	1,10
516	PATLICAN HTS.	"	0,96	1,36	1,06	1,23	1,50
517	PATLICAN HTS.G.	"	0,75				
518	TAZE FASULYE HMS.	"	0,70	1,23	0,67	1,07	1,17
519	TAZE FASULYE HTS.	"	1,29	1,67	1,50	1,66	1,94
520	TAZE FASULYE HTS.G.	"	1,39				
521	MAYDANOZ HMS.	AD.	0,15	0,31	0,19	0,21	0,35
522	MAYDANOZ HTS.	"	0,19	0,32	0,19	0,28	0,44
523	MAYDANOZ HTS.G.	"					0,50
524	KEREVİZ H.M.S.	KG.	2,56				
525	KEREVİZ H.T.S.	"					
526	HAVUÇ H.M.S.	"	0,34	0,37	0,33	0,54	0,59
527	HAVUÇ H.T.S.	"	0,69	0,68	0,66	0,78	0,89
528	HAVUÇ H.T.S.G.	"					
529	TURP H.M.S.	"	0,36	0,42	0,35	0,57	0,56
530	TURP H.T.S.	"	0,73	0,77	0,86	0,87	0,87
531	TURP H.T.S.G.	"					
532	MARUL H.M.S.	AD.	0,95	0,66	0,69	0,86	0,55
533	MARUL H.T.S.	"	1,22	1,21	1,16	1,27	1,52
534	MARUL H.T.S.G.	"	2,25				1,50
535	ISPANAK H.M.S.	KG.	0,86	0,74	0,94	1,06	0,80
536	ISPANAK H.T.S.	"	1,30	1,33	1,34	1,48	1,33
537	ISPANAK H.T.S.G.	"					
538	DERE OTU H.M.S.	AD.	0,72	0,50	0,25	0,13	0,79
539	DERE OTU H.T.S.	"	0,30	0,48	0,64	1,01	1,48
540	KARNABAHAH H.M.S.	KG.	0,96	0,89	1,00	1,27	0,86
541	KARNABAHAH H.T.S.	"	1,14	1,28	1,30	1,55	1,44
542	KARNABAHAH H.T.S.G.	"	4,00				
543	KIRMIZI LAHANA H.M.S.	"	0,66	0,62	0,46	0,75	0,91
544	KIRMIZI LAHANA H.T.S.	"	0,74	0,83	0,91	0,95	1,03
545	KIRMIZI LAHANA H.T.S.G.	"					
546	PIRASA H.M.S.	"	0,72	0,82	1,05	0,92	1,03

ERZURUM TİCARET BORSASI

547	PIRASA H.T.S.	"	0,88	0,99	1,06	1,06	1,09
548	MANTAR H.M.S.	"	3,40	2,43	2,89	2,33	2,01
549	MANTAR H.T.S.	"	3,89	2,59	4,30	4,75	5,10
550	SARIMSAK H.M.S.	"	3,44	5,25	5,93	5,38	1,91
551	SARIMSAK H.T.S.	"	4,52	7,61	7,30	6,04	6,69
552	SARIMSAK H.T.S.G.	"					4,00
553	ÇELTİK H.M.S.	"		0,97	0,93	1,55	
554	ÜZÜM YAPRAĞI H.M.S.	"	2,86	1,82	3,14	3,31	4,34
555	ÜZÜM YAPRAĞI H.T.S.	"	2,63	2,89	3,25	3,66	3,70
556	BİBER ÇARLİSTON H.M.S.	"	0,71	0,51	0,38	0,58	0,46
557	BİBER ÇARLİSTON H.T.S.	"	0,98	1,12	1,27	1,33	1,82
558	BİBER ÇARLİSTON H.T.S.G.	"	0,72				1,75
559	TAZE SOĞAN H.M.S.	AD.	0,44	1,00	1,01	1,07	0,81
560	TAZE SOĞAN H.T.S.	"	0,61	1,57	1,52	1,46	1,49
561	TAZE SOĞAN H.T.S.G.	"					2,00
562	ÇİLEK H.M.S.	KG.	2,35	2,12	4,43	3,29	3,26
563	ÇİLEK H.T.S.	"	2,37	2,53	3,26	3,24	3,23
564	GREYFURT H.M.S.	"	0,92	0,22	0,48		
565	SEMİZ OTU H.M.S.	"	1,43	1,40	2,00	1,85	1,64
566	SEMİZ OTU H.T.S.	"	1,25	1,54	2,04	1,94	1,75
567	YENİDÜNYA H.M.S.	"	2,19	1,20	1,94	1,82	2,25
568	YENİDÜNYA H.T.S.	"	1,83	1,46	2,03	1,81	2,22
569	KURU DUT H.M.S.	"	1,56			2,50	
570	KURU DUT H.T.S.	"		5,89		6,35	
571	KURU DUT H.T.S.G.	"					
572	ROKA H.M.S.	"	0,50	0,33	0,22	0,16	0,88
573	ROKA H.T.S.	"		0,31	0,50	1,86	3,04
574	PAZI H.M.S.	"	0,85	0,94	1,24	1,10	0,73
575	PAZI H.T.S.	"		0,99	2,98	1,53	1,70
576	HAZIR MANTI H.T.S.	"					
577	MANTI H.M.S.	"	13,50	9,00			
578	MANTI H.T.S.	"	4,51	2,73		4,30	4,82
579	MİLFÖY HAMURU H.M.S.	"	4,00				
580	MİLFÖY HAMURU H.T.S.	"	2,83	4,60			
581	YUFKA H.M.S.	"	2,92	3,50			2,98
582	YUFKA H.T.S.	"	2,81	2,29	2,40	2,64	4,00
583	EKMEK KADAYIFI H.T.S.	"	2,80	2,50	3,00	3,00	
584	TEL KADAYIF H.M.S.	"					
585	TEL KADAYIF H.T.S.	"	3,25	2,92	3,01	3,53	3,73
586	KEMAL PAŞA TATLISI H.T.S.	AD.				0,05	
587	KEMAL PAŞA TATLISI H.T.S.	KG.	0,04	0,05	0,04		5,40
588	BALIK EBKS	"				8,98	9,57
589	BALIK H.M.S.	"	4,75	8,14	7,62	6,19	10,84
590	BALIK H.T.S.	"	4,75	7,61	7,62	10,67	10,20
591	BALIK H.T.S.G	"					10,00
592	SIVI SABUN İHR.	AD.					
593	PAMUK İHR.	"					
594	BULAŞIK DETERJANI İHR.	"					
595	CAM TEMİZLEYİCİ İHR.	"					
596	HALI ŞAMPUANI İHR	"					

ERZURUM TİCARET BORSASI

597	PIKNİK REÇEL İHR.	"						
598	PEKMEZ H.M.S.	KG.	5,53	9,55	8,33	10,72	25,00	
599	PEKMEZ H.T.S.	"	4,49	7,04	8,33	14,58		
600	PEKMEZ H.T.S.G.	"	5,97	10,42		10,89		
601	MISIR UNU H.M.S.	"	2,00	1,00	2,60	2,67	2,51	
602	MISIR UNU H.T.S.	"	1,85	1,82	3,73	1,27	2,19	
603	ARILI KOVAN H.M.S.	AD.				283,50	322,64	
604	ARILI KOVAN H.T.S.	"					336,64	
605	VIŞNE H.M.S.	KG.	1,50	1,23	3,00	1,25	2,00	
606	VIŞNE H.T.S.	"	1,50	3,39	3,00	2,08	2,00	
607	KIZILCIK H.M.S.	"	1,11	0,71		1,76	2,00	
608	KIZILCIK H.T.S.	"	1,18	2,33		3,25	2,00	
609	İNCİR H.M.S.	"	6,23	1,34	3,76	1,24	1,32	
610	İNCİR H.T.S.	"	4,74	6,00	6,41	5,50	4,15	
611	İNCİR H.T.S.G.	"						
612	BÖĞÜRTLEN H.M.S.	"		0,70				
613	REYHAN H.M.S.	"			5,00	7,50	0,80	
614	REYHAN H.T.S.	"			5,00	9,17		
615	BATUM HURMA H.M.S.	"	1,10	0,78	0,45	1,37	0,57	
616	BATUM HURMA H.T.S.	"		1,58	2,25	1,84	2,34	
617	KUŞ ÜZÜMÜ H.M.S.	"	7,20	7,38	1,50	11,91	15,27	
618	KUŞ ÜZÜMÜ H.T.S.	"	10,11	9,40	6,59	11,07	11,54	
619	KUŞ ÜZÜMÜ H.T.S.G	"			11,00	11,01	11,30	
620	KONSERVE BEZELYE H.T.S.	"			2,97		2,64	
621	KONSERVE BAMYA H.T.S.	"			6,20		6,24	
622	KONSERVE GARNİTÖR H.M.S.	"				2,99		
623	KONSERVE GARNİTÖR H.T.S.	"				2,95	2,55	
624	KONSERVE TAZE FASÜLYE H.M.S.	"				2,99		
625	KONSERVE TAZE FAS. H.T.S.	"			4,36	3,25	2,85	
626	KESTANE H.M.S.	"	1,50	0,94	1,54	1,80		
627	KESTANE H.T.S.	"		0,90		1,80		
628	KABUKLU CEVİZ H.M.S.	"						
629	KABUKLU CEVİZ H.T.S.	"	9,14	3,89		13,58	15,00	
630	KABUKLU CEVİZ H.T.S.G.	"	8,92					
631	ORGANİK ÇAYIR OTU HMS.	"	0,17	0,35	0,40	0,56	0,47	
632	ORGANİK ÇAYIR OTU HMS.G	"				0,41		
633	ORGANİK ÇAYIR OTU HTS.	"	0,20		0,99			
634	ORGANİK ÇAYIR OTU HTS.G.	"					0,46	
635	KUYRUK YAĞI EBK.S.	"	10,19	12,50	14,77	15,56	10,15	
636	KUYRUK YAĞI H.M.S.	"	6,44	14,39	15,14		10,00	
637	KUYRUK YAĞI H.T.S.	"	9,22	5,98	13,44	14,25	8,98	
638	KUYRUK YAĞI H.T.S.G.	"	13,95	10,42	10,00	13,00	12,38	
639	KIRMIZI PUL BİBER H.M.S.	"	6,60	7,11	8,40	8,90	11,57	
640	KIRMIZI PUL BİBER H.T.S.	"	6,12	6,35	8,38	8,12	8,57	
641	KIRMIZI PUL BİBER H.T.S.G.	"	9,06			6,51	8,33	
642	SAKATAT EBK.S.	AD.	1,69	22,10	0,27	1,97	1,49	
643	SAKATAT H.M.S.	"	2,06		0,70	2,40	11,91	
644	SAKATAT H.T.S.	"	2,07	1,09	1,05	1,21	1,21	
645	SAKATAT H.T.S.G.	"	0,54	2,53	0,75	2,25	0,57	
646	YAŞ ÜZÜM HMS.	KG.	0,46	0,43	0,44	0,38	0,48	

ERZURUM TİCARET BORSASI

647	YAŞ ÜZÜM HTS.	"	1,19	1,23	1,25	1,29	1,66
648	YAŞ ÜZÜM HTS.G.	"					2,80
649	BUĞ.AND.KIRZ.SERT OFS.A.	"					
650	BUĞ.AND.KIRZ.SERT OFS.S.	"					
651	BUĞ.AND.KIRZ.SERT HMS.	"					
652	BUĞ.AND.KIRZ.SERT HTS.	"					
653	BUĞ.BEYAZ SERT OFS.A.	"					
654	BUĞ.BEYAZ SERT OFS.S.	"					
655	BUĞ.BEYAZ SERT HMS.	"					
656	BUĞ.AND.BEYAZ OFS.A.	"					
657	BUĞ.AND.BEYAZ OFS.S.	"					
658	BUĞ.AND.BEYAZ HMS.	"					
659	BUĞ.BEYAZ YAR.SERT OFS.A.	"					
660	BUĞDAY BEY.YR.SERT H.M.S.	"					
661	BUĞ.BEYAZ YEMLİK OFS.A.	"					
662	FINDIK İÇİ HMS.	"	12,58	15,69	16,59	16,76	21,82
663	FINDIK İÇİ HTS.	"	11,72	13,57	16,36	15,21	19,36
664	FINDIK İÇİ HTS.G.	"	11,58	11,94	15,00	12,24	15,77
665	FINDIK İÇİ OFİS S.	"	9,90				
666	FINDIK İÇİ POŞET	AD.					1,10
667	FINDIK YAGI OFİS S.	KG.		3,33	4,77		
668	FINDIK YAGI H.T.S.	KG.	2,96		4,87	5,76	5,52
669	FINDIK İÇİ HTS.G.	"				4,75	5,03
670	HİNDİ ETİ H.T.S.	"	7,08	6,77	6,70	8,80	12,18
671	HİNDİ ETİ H.T.S.G.	"					
672	KREM PEYNİR AD.H.M.S.	AD.	0,17	0,22	0,24	0,24	0,28
673	KREM PEYNİR AD.H.M.S.G.	"		0,22	0,25		
674	KREM PEYNİR AD.H.T.S.	"	0,17	0,16	0,21	0,23	0,26
675	KREM PEYNİR AD.H.T.S.G.	"	0,15	0,21	0,22	0,21	0,21
676	KREM PEYNİR KG.H.M.S.	KG.	12,27	15,23	13,52		13,86
677	KREM PEYNİR KG.H.T.S.	"	8,40	9,73	13,34		18,01
678	KREM PEYNİR KG.H.T.S.G.	"	11,25		11,20		
679	KURU ÜZÜM HMS.	"	3,92	4,89	5,72	5,75	6,04
680	KURU ÜZÜM HTS.	"	3,57	4,82	5,53	5,46	6,65
681	KURU ÜZÜM HTS.G.	"	3,80	6,55	4,90	4,46	7,01
682	KURU İNCİR HMS.	"	5,57	5,90	6,72	6,93	11,66
683	KURU İNCİR HTS.	"	5,16	5,79	7,17	6,63	7,71
684	KURU İNCİR HTS.G.	"	6,19	4,95	5,52	6,70	10,27
685	KURU KAYISI H.M.S.	"	6,13	6,79	6,25	5,91	6,17
686	KURU KAYISI H.T.S.	"	5,55	7,39	6,77	6,12	9,57
687	KURU KAYISI H.T.S.G.	"	5,16	6,76	8,68	5,53	11,28
688	ARMUT HMS.	"	0,56	0,72	1,10	1,11	0,82
689	ARMUT HTS.	"	1,71	2,37	2,04	1,97	2,43
690	ORGANİK MISIR SLAJI HMS.	"	0,09	0,21	0,10	0,16	0,12
691	ORGANİK MISIR SLAJI HMS.G.	"					
692	ORGANİK MISIR SLAJI HTS	"				0,45	0,08
693	ORGANİK MISIR SLAJI HTSG	"				0,44	0,24
694	CEVİZ İÇİ HMS.	"	16,92	22,60	24,54	22,86	31,81
695	CEVİZ İÇİ H.T.S.	"	17,53	19,15	23,73	26,05	29,14
696	CEVİZ İÇİ H.T.S.G.	"	13,91	20,00			29,39

ERZURUM TİCARET BORSASI

697	ÇAM FISTIK H.M.S.	"	48,00	64,76	71,97	72,73	60,00
698	ÇAM FISTIK H.T.S.	"	52,50	47,35	59,06	68,33	70,58
699	ANTEP FISTIĞI H.M.S.	"		17,50		36,83	76,67
700	ANTEP FISTIĞI HTS.	"		17,50		19,05	76,67
701	ANTEP FISTIĞI HTS.G	"					14,10
702	ÇÖREK OTU H.M.S.	"					8,15
703	ÇÖREK OTU H.T.S.	"		6,50	9,00		8,15
704	KABAK ÇEKİRDEĞİ H.M.S.	"				10,43	10,49
705	KABAK ÇEKİRDEĞİ H.T.S.	"				10,50	11,00
706	KURU ERİK H.M.S.	"	1,00	1,57	6,50	9,00	2,18
707	KURU ERİK H.T.S.	"	4,17	5,46	6,36	12,36	6,75
708	KURU ERİK H.T.S.G	"		1,52			
709	MANDALİNA H.M.S.	"	0,36	0,54	0,41	0,34	0,29
710	MANDALİNA H.T.S.	"	1,11	1,06	1,01	1,16	1,26
711	MANDALİNA H.T.S.G.	"					
712	KIRAZ H.M.S.	"	1,42	1,62	1,00	1,20	1,66
713	KIRAZ H.T.S.	"	1,83	2,01	2,78	2,55	2,60
714	KAVUN H.M.S.	"	0,35	0,48	0,62	0,66	0,25
715	KAVUN H.T.S.	"	0,71	1,02	0,93	0,99	1,00
716	KAVUN H.T.S.G	"					1,80
717	ŞEFTALİ H.M.S.	"	0,43	0,64	1,41	0,99	1,02
718	ŞEFTALİ H.T.S.	"	1,41	1,47	1,74	1,68	2,05
719	ŞEFTALİ H.T.S.G.	"	1,00				3,00
720	YAŞ ÜZÜM H.M.S.	"					
721	REÇEL PİKNİK H.M.S.	AD.			0,08	0,11	
722	REÇEL PİKNİK H.T.S.	AD.	0,17	0,06	0,08	0,17	
723	REÇEL PİKNİK H.T.S.G	AD.					
724	HİNDİSTAN CEVİZİ H.M.S.	KG.		8,35	11,10	7,60	
725	HİNDİSTAN CEVİZİ H.T.S.	"	6,50	8,35	11,10	9,37	6,81
726	DUT H.M.S.	"	1,14				5,00
727	DUT H.T.S.	"		7,17			
728	PEYNİR TULUM H.M.S.	"			100,00	6,11	
729	PEYNİR TULUM H.T.S.	"		13,40	10,94	12,10	10,70
730	PEYNİR TULUM H.T.S.G	"		11,42	12,84	12,00	8,68
731	KAKAO H.T.S.	"		10,00		16,00	17,50
732	SABUNLUK YAĞ H.M.S.	"	0,35	0,28			
733	SABUNLUK YAĞ H.T.S.	"	0,40	0,30	0,37		0,44
734	KIRMIZI BİBER H.M.S.	"	1,82	3,84	2,60	1,53	0,70
735	KIRMIZI BİBER H.T.S.	"	2,50	3,37	2,55	3,22	3,21
736	CİĞER BÜYÜKBAŞ H.M.S.	"		13,26	14,39	13,83	
737	CİĞER BÜYÜKBAŞ H.T.S.	"	9,50	14,71	14,78	13,70	12,77
738	CİĞER BÜYÜKBAŞ H.G.S.	"		13,75	14,17		10,97
739	CİĞER (KÜÇÜKBAŞ) H.M.S.	"		15,00		12,50	
740	CİĞER (KÜÇÜKBAŞ) H.T.S.	"				12,50	17,91
741	SÜT KREMASI H.T.S.	"	5,26				
742	GALETA UNU H.M.S.	"		1,30	2,31		
743	GALETA UNU H.T.S.	"	2,00	2,01	2,31	1,76	2,02
744	GALETA UNU H.T.S.G.	"					2,30
745	KUŞBURNU KURUSU H.M.S.	"	3,00				
746	KUŞBURNU MARMELATI H.M.S.	"	8,00				

ERZURUM TİCARET BORSASI

747	LEVREK BALIĞI H.M.S.	"					10,20
748	LEVREK BALIĞI H.T.S.	"	8,26	8,26			10,20
749	ERİŞTE H.M.S	"			1,52	4,93	
750	ERİŞTE H.T.S	"	1,00	1,16	1,19	1,52	1,63
751	ERİŞTE H.M.SG.	"			1,20		2,07
752	BAMYA H.M.S.	"	2,80	4,03	10,79	6,00	6,11
753	BAMYA H.T.S.	"	2,60	4,40	4,00	6,50	3,92
754	KORNIŞON BİBER H.M.S.	"	1,70		1,50		
755	SALATALIK ACAR H.M.S.	"	1,00	1,25	0,50		
756	TUZ H.T.S.	"		0,30	0,41		0,53
757	NİŞASTA BUĞDAY H.M.S.	"			3,11	3,60	
758	NİŞASTA BUĞDAY H.T.S.	"		2,85	3,11	3,66	3,69
759	PIRİNÇ UNU H.M.S.	"				3,70	
760	PIRİNÇ UNU H.T.S.	"		2,70		3,70	3,50
761	ŞEKERPARE AD. H.M.S.	AD.				0,13	
762	ŞEKERPARE AD. H.T.S.	AD.		0,10	0,10	0,14	0,35
763	MUŞMULA H.M.S.	"	1,50				
764	ASPIR H.M.S.	"	0,52				
765	ŞALGAM H.M.S.	KG.		0,80		2,00	1,22
766	ŞALGAM H.T.S.	KG.				2,00	
767	BAKLA H.M.S.	"		2,50	2,95	3,10	
768	BAKLA H.T.S.	"		2,47	2,95	3,94	
769	BEZELYE H.M.S.	"		3,12	3,04	3,04	2,26
770	BEZELYE H.T.S.	"		2,36	3,05	2,88	2,63
771	BADEM (YAŞ) H.M.S.	"		2,85	23,00	1,50	
772	BADEM (YAŞ) H.T.S.	"		18,00	23,00		
773	FINDIK KREMASI AD H.T.S.	AD.		0,11		0,14	0,13
774	ÇAY H.T.S.	KG.		6,64			8,50
775	ÇAY H.T.S. G	"					13,75
776	TAZE NANE H.M.S.	AD.		0,68	0,20		0,80
777	TAZE NANE H.T.S.	"		0,35			0,90
778	AYÇEKİRDEĞİ YAGLIK KG HMS	KG.				1,01	1,24
779	TOZ ŞEKER ÇVL H.T.S.	ÇVL		101,99			115,00
780	TOZ ŞEKER ÇVL H.T.S.G.	ÇVL					118,54
781	YONCA HMS	KG.			0,61	0,44	0,54
782	YONCA HMSG	KG.				0,44	
783	BİSKÜVİ HT.S.	KG.			2,96	3,49	3,32
784	YEMLİK YULAF H.T.S.	KG.			4,36	0,90	
785	YEMLİK YULAF H.T.S.G	KG.				1,00	
786	YONCA TOHUMU H.T.S.	KG.			13,00	15,55	15,82
787	YONCA TOHUMU H.T.S.G.	KG.					16,82
788	SİYAH AYÇEKİRDEK HMS	KG.				6,56	4,29
789	TAHİN PEKMEZİ PİKNİK HTS	AD.				0,53	
790	TAHİN HELVASI PİKNİK HTS	AD.				0,25	0,26
791	YAŞ NANE HMS	KG.					0,80
792	KARE BÖREK HTS	AD.				0,59	0,40
793	KARNİ BAHAR KONS HTS	AD.				3,26	2,68
794	BUĞDAY OTU HMS	AD.				0,45	
795	SAP BALLYASI HMS	AD.				0,35	
796	PATATES DONDURULMUŞ HTS	AD.				1,90	2,59

ERZURUM TİCARET BORSASI

797	BEZELYE DONDURULMUŞ HTS	AD.				3,02	2,60
798	AYRAN H.M.S.	AD.				0,40	
799	AYRAN H.T.S.	AD.				0,39	0,35
800	AYRAN H.T.S.G.	AD.					0,32
801	KONSERVE TÜRLÜ	KG.				3,22	2,71
802	KONSERVE İSPANAK HMS	KG.				2,15	
803	KONSERVE İSPANAK HTS	KG.				2,30	2,35
804	KALBURABASTI KG HMS	KG.				0,15	
805	KALBURABASTI KG HTS	KG.				0,17	0,15
806	TAVUK KIYMA KG HTS	KG.				1,52	1,55
807	KONSERVE MANTAR KG HRS	KG.				8,99	9,80
808	REÇEL KG HTS	KG.				4,20	
809	KRAMA HTS.	KG.					11,24
810	KRAMA HTS.G.	KG.					11,42
811	KABUKLU FINDIK HTSG	KG.					6,71
812	YENİ BAHAR HMS	"					14,49
813	YENİ BAHAR HTS	"					14,49
814	LİMON TUZU HTS.	"					4,00
815	KONSERVE BROKOLİ HTS.	"					4,35
816	SAKADAT TAKIM HTS	AD.					1,13
817	SALÇA HTS	KG.					3,08
818	TERE HMS	KG.					0,80
819	ARPA TOHUMLUK KG HTS	KG.				1,45	

Kısaltmalar

HMS : Hazır Müstahsil Satış

HTS : Hazır Tüccar Satış

HMSG : Hazır Müstahsil Satış Geç.

HTSG : Hazır Tüccar Satış Geç.

EBKA: Et Balık Kurumu Alış

EBKS : Et Balık Kurumu Satış

İHR : İhracat

İTH : İthalat

OfisS : Toprak Mahsülleri Ofisi Satış

OfisA: Toprak Mahsülleri Ofisi Alış

VI. 2014 YILINA AİT İŞLEM HACMİ, İŞLEM KIYMETİ,
FİYATLAR

A, 2014 YILI AYLAR İTİBARI İLE İŞLEM HACMI

ERZURUM TİCARET BORSASI

TABLO 4
2014 YILI AYLAR İTİBARIYLA İŞLEM HACMİ (KG., ÇUVAL, ADET)

AYLAR	ARPA H.M.S. KG.	ARPA H.M.S.G. KG.	ARPA H.T.S. KG.	ARPA H.T.S.G. KG.	ARPA OFİS S. KG	ARPA YEMLİK H.M.S. KG.	BUĞDAY H.M.S. KG.	BUĞDAY H.M.S.G. KG.	BUĞDAY H.T.S. KG.	BUĞDAY H.T.S.G. KG.	BUĞDAY OFİS S. KG.
OCAK	689.850,00		635.560,00				7.614.067,00		473.255,00		
ŞUBAT	790.050,00		71.492,00	2.000,00			3.386.800,00		312.500,00	116.000,00	
MART	614.130,00		139.500,00				1.614.570,00		1.455.300,00		
NİSAN	183.920,00		94.250,00				149.900,00		1.495.900,00		
MAYIS	159.400,00		69.185,00						4.575,00		
HAZİRAN			49.450,00				300,00		5.290.394,00		
TEMMUZ	173.050,00		74.290,00						44.050,00		
AĞUSTOS	229.660,00		74.029,00				95.620,00		965.399,00		
EYLÜL	213.720,00		49.750,00	5.000,00			6.514.705,00		2.587.120,00		
EKİM	621.608,00		70.632,00			36.852,00	2.287.370,00		311.710,00		
KASIM	369.180,00		289.070,00				7.178.530,00		10.719.060,00		
ARALIK	1.080.240,00		477.450,00		3.382.100,00		10.417.260,00		4.548.150,00	1.000,00	2.649.820,00
YIL.TOP	5.124.808,00		2.094.658,00	7.000,00	3.382.100,00	36.852,00	39.259.122,00		28.207.413,00	117.000,00	2.649.820,00

AYLAR	BUĞDAY (EKMEKLİK) OFİS A. KG.	ÇAVDAR H.M.S. KG.	ÇAVDAR ANADOLU H.T.S. KG.	ÇAVDAR ANADOLU OFİS S. KG.	ÇAVDAR ANADOLU OFİS A. KG.	MISIR H.M.S. KG.	MISIR H.T.S. KG.	MISIR SARI H.T.S.G. KG.	PİRİNÇ H.M.S. KG.	PİRİNÇ OFİS S.KG	PİRİNÇ H.T.S. KG.
OCAK		6.420,00				15.000,00	51.250,00		1.700,00		186.899,50
ŞUBAT		26.800,00				276.000,00	47.300,00		3.940,00		249.851,00
MART		22.400,00					43.500,00		1.650,00		122.185,00
NİSAN							25.500,00		2.010,00		203.060,00
MAYIS							55.950,00		950,00		88.953,00
HAZİRAN							105.750,00		400,00		80.993,00
TEMMUZ							97.900,00				106.629,00
AĞUSTOS		4.880,00				682,00	52.372,00		150,00		114.375,00
EYLÜL		32.200,00							2.500,00		80.494,00
EKİM		290.675,00				242.560,00	103.630,00		620,00		191.123,00
KASIM		98.970,00				110.000,00	27.225,00		3.200,00		152.661,00
ARALIK		97.820,00				381.000,00	14.525,00		150,00	1.600,00	104.033,00
YIL.TOP		580.165,00				1.025.242,00	624.902,00		17.270,00	1.600,00	1.681.256,50

AYLAR	PİRİNÇ H.T.S.G. KG.	PİRİNÇ KIRIK H.T.S. KG.	PİRİNÇ KIRIK H.T.S.G. KG.	YULAF H.T.S.G. KG.	YULAF H.T.S. KG.	TRİTİKALE H.M.S. KG.	AŞURELİK BUĞDAY H.M.S. KG.	AŞURELİK BUĞDAY H.T.S. KG.	AŞURELİK BUĞDAY H.T.S.G. KG.	AŞURELİK BUĞDAY H.M.S.G. KG.	MISIR ÇİN H.T.S. KG.
OCAK	400,00	30,00	75,00					7.232,00	2.083,00		15.352,00
ŞUBAT	1.233,00	125,00					114,00	8.273,00	112,00		3.066,00
MART	14.184,00	10.532,00					150,00	7.557,00	525,00		2.108,00
NİSAN	1.846,00	6.280,00			345.100,00	20.000,00	24,00	27.830,00			3.252,00
MAYIS	7.180,00	868,00		31.050,00	25.870,00		125,00	29.093,00	25,00		4.433,00
HAZİRAN	250,00	250,00	400,00					15.616,00	719,00		3.588,00
TEMMUZ	50,00	4.780,00						31.656,00			3.242,00
AĞUSTOS	2.280,00	275,00					12,00	12.098,00			467,00
EYLÜL	1.611,00	345,00					95,00	5.449,00			3.276,00
EKİM	28.899,00	544,00				136.899,00	10,00	4.210,00	16,00		5.554,00
KASIM	1.950,00	860,00				55.300,00	16,00	4.265,00			1.073,00
ARALIK	5.567,00	384,00				13.000,00		9.926,00	1.800,00		5.563,00
YIL.TOP	65.450	25.273	475	31.050	370.970	225.199	546	163.205	5.280		50.974,00

ERZURUM TİCARET BORSASI

AYLAR	MISIR CİN H.T.S.G. KG.	BUĞDAY KEPEĞİ H.T.S. KG.	BUĞDAY KEPEĞİ H.T.S.G. KG.	BUĞDAY UNU H.M.S. KG.	BUĞDAY UNU H.M.S.G..KG.	BUĞDAY UNU H.T.S. KG.	BUĞDAY UNU H.T.S.G. KG.	BULGUR H.M.S. KG.	BULGUR H.T.S. KG.	BULGUR H.T.S.G. KG.	MAKARNA H.M.S. KG.
OCAK	1.458,00	618.134,00		5.020,00		2.339.377,00		1.000,00	89.130,80	7.193,00	578,00
ŞUBAT	387,00	593.460,00		1.060,00		2.845.362,00		2.090,00	77.187,00	10.480,00	2.220,00
MART		1.131.380,00		300,00		2.371.047,00	13.550,00	570,00	92.494,00	6.648,00	1.450,00
NİSAN		1.734.575,00		200,00		1.657.025,00		600,00	71.608,20		1.000,00
MAYIS		1.079.140,00	4.470,00	3.730,00		1.855.888,00	1.210,00	300,00	88.398,00	2.619,00	310,00
HAZİRAN	491,00	473.950,00		2.570,00		2.254.940,00	100,00	210,00	72.649,00	6.289,00	280,00
TEMMUZ		430.370,00				2.018.348,00			131.045,00	50,00	
AĞUSTOS		1.334.738,00		10,00		1.980.965,00	4.000,00	20,00	52.502,00		60,00
EYLÜL		467.467,00		150,00		2.912.760,00	3.258,00	70,00	97.555,00	2.862,00	
EKİM		680.100,00		26,00		2.673.118,00	600,00	450,00	92.716,00	1.000,00	840,00
KASIM		631.090,00		70,00		2.602.682,00	4.500,00	1.900,00	93.898,00	1.200,00	1.600,00
ARALIK		619.110,00		16,00		2.741.168,00		30,00	57.348,00	5.500,00	10.030,00
YIL.TOP	2.336,00	9.793.514,00	4.470,00	13.152,00		28.252.680,00	27.218,00	7.240,00	1.016.531,00	43.841,00	18.368,00

AYLAR	MAKARNA H.M.S.G. KG.	MAKARNA H.T.S. KG.	MAKARNA H.T.S.G. KG.	BUĞDAY TOHUMU HTS	BUĞDAY TOHUMU HTSG	BUĞDAY UNU ÇVL H.M.S. ÇUVAL	BUĞDAY UNU ÇVL H.T.S. ÇUVAL	BUĞDAY UNU ÇVL H.T.S.G. ÇUVAL	BUĞDAY KEPEĞİ ÇVL H.T.S. ÇUVAL	BUĞDAY KEPEĞİ ÇVL H.T.S.G. ÇUVAL	BUĞDAY TOHUMU H.T.S. KG.
OCAK		174.548,00	47.953,00				58.029,00		4.546,00		
ŞUBAT		214.818,00	1.600,00				44.969,00	247,00	2.508,00		
MART		215.438,00	150,00				40.431,00	1.222,00	6.747,00	323,00	
NİSAN		143.655,00	1.982,00				43.588,00	2.840,00	2.617,00		
MAYIS		145.909,00	966,00				47.464,00	1.138,00	2.164,00		25,00
HAZİRAN		131.260,00	9.245,00				48.869,00	798,00	2.495,00	32,00	
TEMMUZ		273.457,00					52.722,00	953,00	2.880,00	100,00	
AĞUSTOS		180.627,00	13.075,00				31.631,00	17.899,00	1.230,00	7.666,00	
EYLÜL		216.739,00	3.258,00			22.340,00	75.491,00	6.146,00	18.514,00	1.000,00	
EKİM		245.055,00	570,00				64.771,00	1.190,00	5.411,00		
KASIM		148.003,00	675,00				68.985,00	4.102,00	33.361,00		
ARALIK		213.292,00					64.550,00	240,00	13.679,00		
YIL.TOP		2.302.801,00	79.474,00			22.340,00	641.500,00	36.775,00	96.152,00	9.121,00	25,00

AYLAR	ARPA TOHUMU H.T.S. KG.	MAKARNA PK. H.M.S. KG.	MAKARNA PK. H.T.S. KG.	KURU FASULYE H.M.S. KG.	KURU FASULYE H.T.S. KG.	KURU FASULYE H.T.S.G. KG.	KIRMIZI MERCİMEK H.M.S. KG.	KIRMIZI MERCİMEK H.T.S. KG.	KIRMIZI MERCİMEK H.T.S.G. KG.	KIRMIZI MERCİMEK OFİS.S. KG.	YEŞİL MERCİMEK H.M.S. KG.
OCAK				460,00	21.402,00	2.475,00	350,00	33.559,00	7.375,00		150,00
ŞUBAT				675,00	13.190,00	387,00	840,00	49.793,00	3.478,20		
MART				730,00	16.988,00	2.258,00	700,00	44.915,00	326,00		300,00
NİSAN	7.900,00			190,00	10.784,00		640,00	32.469,00			50,00
MAYIS				300,00	13.869,00	790,00	250,00	25.086,00	2.340,00		65,00
HAZİRAN				130,00	12.065,00	1.930,00	36,00	24.100,00	2.647,00		412,00
TEMMUZ					16.817,00			35.996,00			
AĞUSTOS				5,00	21.640,00		280,00	36.440,00	775,00		25,00
EYLÜL				1.020,00	18.740,00	1.774,00	540,00	26.292,00	2.482,00		100,00
EKİM				1.940,00	23.942,00	9.590,00	295,00	23.240,00	25.258,00		
KASIM				2.255,00	17.427,00	600,00	690,00	16.426,00	900,00		320,00
ARALIK				1.016,00	52.392,00	6.044,00	25,00	28.938,00	3.000,00		
YIL.TOP	7.900,00			8.721,00	239.256,00	25.848,00	4.646,00	377.254,00	48.581,20		1.422,00

ERZURUM TİCARET BORSASI

AYLAR	YEŞİL MERCİMEK H.M.S.G. KG.	YEŞİL MERCİMEK H.T.S.G. KG.	YEŞİL MERCİMEK H.T.S.G. KG.	NOHUT H.M.S. KG.	NOHUT H.M.S.G. KG.	NOHUT H.T.S. KG.	NOHUT H.T.S.G. KG.	NEBATİ MARGARİNL ER H.M.S. KG.	NEBATİ MARGARİNL ER H.T.S. KG.	NEBATİ MARGARİNL ER H.T.S.G. KG.	ZEYTİN YAĞI H.M.S. KG.
OCAK		7.855,00	330,00	500,00		29.258,00	2.209,00	120,00	29.577,50		225,00
ŞUBAT		17.153,00	346,00	910,00		12.788,00	1.799,00	490,00	32.851,00		315,00
MART		7.376,00	845,00	270,00		49.135,00	2.562,00	325,00	85.183,00	7.400,00	30,00
NİSAN		5.474,00		175,00		5.891,50		150,00	48.828,00		380,00
MAYIS		13.857,00		125,00		16.431,00	740,00	84,00	43.055,00	183,00	120,00
HAZİRAN		4.089,00	675,00	100,00		13.887,00	1.453,00		21.032,00		60,00
TEMMUZ		13.381,00				20.529,00			24.974,50	15,00	
AĞUSTOS		11.612,00				16.290,00	200,00		35.288,00	918,00	20,00
EYLÜL		5.454,00	50,00	230,00		23.401,00	2.302,00		38.660,00	9,00	100,00
EKİM		11.206,00	15,00	90,00		24.835,00		232,00	11.058,00	28.652,00	550,00
KASIM		4.401,00		1.105,00		8.096,00	600,00	310,00	69.692,75		305,00
ARALIK		7.279,00	1.500,00	241,00		33.125,00	1.500,00	537,00	48.238,00		60,00
YIL.TOP		109.137,00	3.761,00	3.746,00		253.666,50	13.365,00	2.248,00	488.437,75	37.177,00	2.165,00

AYLAR	ZEYTİN YAĞI H.T.S. KG.	ZEYTİN YAĞI H.T.S.G. KG.	AYÇİÇEK YAĞI H.M.S. KG.	AYÇİÇEK YAĞI EBKS KG.	AYÇİÇEK YAĞI H.T.S. KG.	AYÇİÇEK YAĞI H.T.S.G. KG.	MISIR ÖZÜ YAĞI H.M.S. KG.	MISIR ÖZÜ YAĞI H.T.S. KG.	MISIR ÖZÜ YAĞI H.T.S.G. KG.	YEŞİL ZEYTİN H.M.S. KG.	YEŞİL ZEYTİN H.T.S. KG.
OCAK	26.583,00		2.104,00		124.587,00	4.615,00		4.869,00	190,00		417,00
ŞUBAT	24.048,00		2.038,00		116.524,00	4.640,00	700,00	13.059,00		100,00	4.478,00
MART	41.431,00	2.189,00	17.084,00		110.760,00	7.130,00	1.200,00	11.838,00	4.500,00		1.798,00
NİSAN	22.155,00		680,00		94.485,00	4.257,00		8.623,00	1.899,00	100,00	400,00
MAYIS	22.282,00	125,00	54,00		113.015,00	4.733,00		7.587,00		90,00	931,00
HAZİRAN	7.028,00	268,00	240,00		130.232,00	10.780,00		10.454,00	1.084,00		3.004,00
TEMMUZ	74.113,00		452,00		113.157,00	90,00		13.297,00			183,00
AĞUSTOS	17.816,00		13.493,00		181.244,00	38.441,00		31.029,00	130,00		36,00
EYLÜL	17.990,00	15,00	1.000,00		162.941,00	4.385,00		10.356,00			
EKİM	46.959,50	3.575,00	633,00		146.571,60	1.520,00	520,00	6.965,28	100,00	100,00	1.223,00
KASIM	26.824,00		1.950,00		86.315,00	2.200,00	678,00	4.901,00		350,00	2.210,00
ARALIK	18.657,00		7.046,00		163.801,00	1.830,00	250,00	6.490,00			2.089,00
YIL.TOP	345.886,50	6.172,00	46.774,00		1.543.632,60	84.621,00	3.348,00	129.468,28	7.903,00	740,00	16.769,00

AYLAR	YEŞİL ZEYTİN H.T.S.G. KG.	TURŞU TENEBEKE H.T.S. KG.	TERE YAĞ H.M.S. KG.	TERE YAĞ H.T.S. KG.	TERE YAĞ H.T.S.G. KG.	TERE YAĞI PİKNİK H.M.S. ADET	TERE YAĞI PİKNİK H.M.S. GADET	TERE YAĞI PİKNİK H.T.S. ADET	TERE YAĞI PİKNİK H.T.S.G. ADET	İÇ YAĞI E.B.K.A. KG.	İÇYAĞI E.B.K.S. KG.
OCAK		3,00	10,80	23.010,80	795,00	44.879,00		73.039,00	10.487,00		
ŞUBAT			393,00	8.339,70	463,27	7.515,00		50.206,00	2.500,00		
MART			367,00	4.817,30	1.645,00	69.382,00		259.961,00	3.110,00		
NİSAN			484,00	9.000,09	6.655,25	8.753,00		169.298,00			
MAYIS	60,00		50,00	9.080,30	3.015,00	8.674,00		28.202,00	10.090,00		
HAZİRAN	500,00		144,02	7.613,38	697,80	3.067,00		176.503,00	18.837,00		
TEMMUZ			690,00	4.127,00	1.193,00	58.312,00		74.817,00			7.839,00
AĞUSTOS			158,00	8.718,20	4.612,00	5.850,00		29.788,00			2.192,00
EYLÜL			672,00	2.356,00	1.791,70	33.170,00		178.541,00			31.726,00
EKİM			253,00	6.604,00	3.200,00	102.775,00		359.840,00			5.947,00
KASIM			990,00	9.690,80	1.640,00	38.700,00		104.120,00			2.519,00
ARALIK			492,00	9.841,00	200,00	18.600,00		185.829,00			1.197,00
YIL.TOP	560,00	3,00	3,00	4.703,82	103.198,57	399.677,00		1.690.144,00	45.024,00		

ERZURUM TİCARET BORSASI

AYLAR	İÇYAĞI H.M.S. KG.	İÇYAĞI H.T.S. KG.	İÇYAĞI H.T.S.G. KG.	KURU SOĞAN H.M.S. KG.	KURU SOĞAN H.T.S. KG.	KURU SOĞAN H.T.S.G. KG.	PATATES H.M.S. KG.	PATATES H.M.S.G. KG.	PATATES H.T.S. KG.	PATATES H.T.S.G. KG.	SİYAH ZEYTİN H.M.S. KG.
OCAK		24.888,00	211,00	13.522,00	77.727,98	791,00	101.559,50		130.895,90	2.208,00	40,00
ŞUBAT				32.345,00	25.821,67		79.514,00		42.046,50		2.190,00
MART		1.062,00	403.055,00	18.681,30	35.821,47		75.760,90		98.344,20		42.364,00
NİSAN	1.640,00	244.022,00	249.342,00	21.317,30	46.732,69	46.720,00	89.965,30		153.612,59	35.346,00	37.580,00
MAYIS		80.229,60		361.056,00	41.871,50		191.726,40		138.980,00		440,00
HAZİRAN	1.635,00	199.629,00	93,00	20.492,00	53.953,31		245.688,00		221.799,37		403,00
TEMMUZ		72.978,00	400,00	45.847,50	57.534,88		191.220,40		172.647,56		62.440,00
AĞUSTOS		119.846,10		36.859,00	91.251,90		87.382,00		147.472,97	7.360,00	2.100,00
EYLÜL		32.260,00	4.950,00	42.067,10	120.678,99	200,00	138.601,00		212.316,60		850,00
EKİM		135.746,00	27.940,00	84.966,70	88.024,26	7.655,00	163.847,00		169.656,26	4.680,00	62.246,00
KASIM		12.478,00	100,00	23.762,00	43.560,42	500,00	154.093,60		113.878,51	3.000,00	1.170,00
ARALIK		60,00		30.118,00	116.833,00		206.668,00		287.016,00	5.700,00	10.882,00
YIL.TOP	51.420,00	3.275,00	923.198,70	686.091,00	799.812,06	55.866,00	1.726.026,10		1.888.666,47	58.294,00	222.705,00

AYLAR	SİYAH ZEYTİN H.T.S. KG.	SİYAH ZEYTİN H.T.S.G. KG.	TURŞU H.M.S. KG.	TURŞU H.T.S. KG.	TURŞU H.T.S.G. KG.	BAL SÜZME H.M.S. KG.	BAL SÜZME H.M.S.G. KG.	BAL SÜZME H.T.S. KG.	BAL SÜZME H.T.S.G. KG.	BAL PETEK H.M.S. KG.	BAL PETEK H.M.S.G. KG.
OCAK	29.172,00	7.947,00	2.284,00	22.763,00	4.236,00	989,00		337,00		890,00	
ŞUBAT	30.179,00		1.327,00	28.376,00		578,00		450,00	10,00		
MART	70.698,60	9.451,00	790,00	26.654,00	510,00	522,00		770,00	90,00	370,00	
NİSAN	34.069,00	30,00	574,00	15.330,00	190,00	350,00		3.429,00	1.606,35		
MAYIS	33.737,40	4.516,00	401,00	10.499,00	675,00	527,50		1.598,00	59,00	250,00	
HAZİRAN	44.692,00	20.369,00		8.117,00	818,00			261,00			
TEMMUZ	53.227,40	351,00		3.890,00		33,33		714,00	419,00		
AĞUSTOS	15.253,00	6.405,00		12.337,00	100,00	8.847,70		1.762,00		21,39	
EYLÜL	31.033,00	1.296,00	1.060,00	7.184,00	60,00	5.521,30		574,60	27,00	6.234,26	
EKİM	69.343,00	6.055,00	677,00	20.367,00		5.002,00		206,00	170,00	32.478,65	
KASIM	29.038,00	3.985,00	1.995,00	15.404,00		350,00		711,00		2.010,00	
ARALIK	44.770,00	3.254,00	480,00	13.070,00		3.000,00		1.545,00		1.000,00	
YIL.TOP	485.212,40	9.588,00	170.921,00	183.991,00	6.589,00	22.720,83		12.357,60	2.381,35	43.254,30	

AYLAR	BAL PETEK H.T.S. KG.	BAL PETEK H.T.S.G. KG.	ET BÜYÜKBAŞ E.B.K.A. KG.	ET BÜYÜKBAŞ E.B.K.S. KG.	ET BÜYÜKBAŞ H.M.S. KG.	ET BÜYÜKBAŞ H.M.S.G. KG.	ET BÜYÜKBAŞ H.T.S. KG.	ET BÜYÜKBAŞ H.T.S.G. KG.	ET KÜÇÜKBAŞ E.B.K.A. KG.	ET KÜÇÜKBAŞ E.B.K.S. KG.	ET KÜÇÜKBAŞ H.M.S. KG.
OCAK	177,45		156.477,00	15.901,00	74.288,60		56.150,04	96.799,31			36.131,50
ŞUBAT	180,90	20,68	116.374,00	44.304,00	76.781,90	1.495,00	55.644,52	410,00			12.639,00
MART	382,00		141.841,00	104.801,00	99.027,00		130.414,64	10.739,00			49.373,00
NİSAN	588,80	2.933,67	152.061,00	79.669,00	152.202,20		56.691,04	2.908,43	115,00	86,00	10.804,00
MAYIS	187,70		212.881,00	99.324,00	98.065,13		53.892,78	7.787,40			4.618,00
HAZİRAN	350,40		197.446,00	183.316,00	200.511,70	1.420,00	82.856,03				13.022,00
TEMMUZ	310,00		230.502,00	112.449,50	171.978,20		79.841,05	4.669,27		43,00	2.727,00
AĞUSTOS	355,70	42,00	144.949,00	75.484,50	142.082,30		38.640,54	10.162,47			13.940,00
EYLÜL	80,00	21,39	202.287,00	79.211,00	143.255,80	381,00	118.621,29	6.958,50			15.978,20
EKİM	238,70	181,00	204.831,00	88.592,00	114.175,05		71.207,45	138,00			40.811,60
KASIM	208,42		92.288,00	93.963,00	61.600,90		46.186,45	3.592,90	14.600,00		15.148,00
ARALIK	312,00		64.971,00	85.519,00	86.666,00		98.523,00	1.732,00	45.128,00		15.237,00
YIL.TOP	3.372,07	3.198,74	1.916.908,00	1.062.534,00	1.420.634,78	3.296,00	3.296,00	888.668,83	145.897,28	129,00	230.429,30

ERZURUM TİCARET BORSASI

AYLAR	ET KÜÇÜKBAŞ H.M.S.G. KG.	ET KÜÇÜKBAŞ H.T.S. KG.	ET KÜÇÜKBAŞ H.T.S.G. KG.	TAVUK ETİ E.B.K.A. KG.	TAVUK ETİ E.B.K.S. KG.	TAVUK ETİ H.M.S. KG.	TAVUK ETİ H.M.S.G. KG.	TAVUK ETİ H.T.S. KG.	TAVUK ETİ H.T.S.G. KG.	YUMURTA H.M.S. ADET	YUMURTA H.T.S. ADET
OCAK		39.564,40	4.517,00		17.640,00			493.593,50	129.354,78		1.133.986,00
ŞUBAT		13.030,60			24.722,00	1.537,00		238.583,85	6.420,43	11.880,00	976.888,00
MART		47.273,91	3.221,30		76.809,00	3.015,50		423.009,43	33.658,47	15.030,00	1.222.515,00
NİSAN		5.841,15			47.440,00	611,80		326.819,97	83.419,70	26.820,00	451.817,00
MAYIS		3.236,00			52.908,00	719,15		304.466,64	107.941,00	6.248,00	945.744,00
HAZİRAN		5.004,60			26.391,00	300,00		368.620,56	15.261,13	3.868,00	1.341.972,00
TEMMUZ		6.358,77	1.846,60		55.022,50			407.227,85	5.922,60		1.072.733,00
AĞUSTOS		17.167,59	5.213,00		47.980,00			546.738,25	99.177,47		1.380.227,00
EYLÜL		33.908,62	1.921,30		21.350,00	509,00	2.075,00	303.493,94	13.720,24	10.630,00	709.830,00
EKİM		29.105,51	1.065,00		33.059,00	1.000,55		524.811,07	6.002,90	10.305,00	827.186,00
KASIM		15.062,31			47.393,00	1.417,00		212.250,86	11.169,87	12.450,00	836.923,00
ARALIK		9.672,00	4.037,00		42.632,00	1.513,00		434.282,00	31.352,00	27.755,00	1.185.236,00
YIL.TOP		225.225,46	21.821,20			493.346,50	10.623,00	4.583.897,90	543.400,59	124.986,00	12.085.057,00

AYLAR	YUMURTA H.T.S.G. ADET	KAVURMA E.B.K.S. KG.	KAVURMA H.M.S. KG.	KAVURMA H.T.S. KG.	KAVURMA H.T.S.G. KG.	PASTIRMA H.T.S.G. KG.	PASTIRMA H.M.S. KG.	PASTIRMA H.T.S. KG.	PEYNİR YAĞLI H.M.S. KG.	PEYNİR YAĞLI H.M.S.G. KG.	PEYNİR YAĞLI H.T.S. KG.
OCAK	225.510,00			6.055,40				76,00	584,00		61.673,50
ŞUBAT	1.430.320,00	300,00		6.222,55				53,25	877,00		27.817,30
MART	235.522,00	345,00		3.251,68					3.286,00		47.098,00
NİSAN	43.860,00	458,00	13,00	5.483,00				396,00	351,00		53.589,40
MAYIS	424.187,00			1.760,86					304,00		43.680,25
HAZİRAN	1.439.283,00	23.042,00	20,32	3.256,32				31,70	66,00		22.738,00
TEMMUZ	92.244,00	997,00	18,60	604,70				487,00	192,00		18.433,50
AĞUSTOS	77.488,00	305,00		765,80			22,70	446,40	1.891,00		38.504,50
EYLÜL	62.230,00	26,00		560,00		22,70		2,67	1.022,00		38.894,70
EKİM	1.500,00	38,00	18,00	1.562,25				4,50	700,00		40.801,40
KASIM	14.500,00	698,00		1.227,36				12,00	910,00		45.606,30
ARALIK	2.203.140,00	587,00		124,00					625,00		46.212,00
YIL.TOP	6.249.784,00	26.796,00	69,92	30.873,92		22,70	22,70	1.509,52	10.808,00		485.048,85

AYLAR	PEYNİR YAĞLI H.T.S.G. KG.	PEYNİR YAĞSIZ H.T.S. KG.	PEYNİR YAĞSIZ H.M.S. KG.	KAŞAR PEYNİR H.M.S. KG.	KAŞAR PEYNİR H.M.S. G.KG.	KAŞAR PEYNİR H.T.S. KG.	KAŞAR PEYNİR H.T.S.G. KG.	LOR PEYNİR H.M.S. KG.	LOR PEYNİR H.T.S. KG.	LOR PEYNİR H.T.S.G. KG.	SUCUK E.B.K.S. KG.
OCAK	2.257,00			258,00		10.172,88	100,00	94,00	189,00		
ŞUBAT	4.220,00			365,00		35.411,30	1.240,71	82,00	2.262,00	265,00	488,00
MART	2.615,00			330,00		11.276,40	4.000,70	15,00	470,00	300,00	2.946,00
NİSAN	5.668,53	15,00		269,65		16.795,06	4.360,50	76,00	151,00	373,00	2.113,00
MAYIS	2.694,00			147,00		7.713,49	1.107,00	200,00	709,00		2.269,00
HAZİRAN	2.261,00			121,00		12.954,02	701,59	15.420,00	560,00	580,00	1.245,00
TEMMUZ	401,00	30,00		108,00		12.244,30	722,00	575,00	3.415,00		3.554,00
AĞUSTOS	6.429,00	100,00	100,00	2.217,00		27.784,31	2.868,95		352,00	3.470,00	3.283,00
EYLÜL	10.179,00	45,00	45,00	289,00		14.181,00	854,00	50,00	50,00	830,00	680,00
EKİM	12.975,00			150,00		22.036,62	3.014,00	300,00	203,00	41,00	1.089,00
KASIM	6.643,50	30,00		1.070,00		26.398,75	914,76	129,00	3.512,00	6.800,00	4.708,00
ARALIK	4.534,00	100,00	75,00	268,00		17.605,00	493,00	2.139,00	5.071,00		1.906,00
YIL.TOP	60.877,03	320,00	220,00	5.592,65		214.573,13	20.377,21	19.080,00	16.944,00	12.659,00	24.281,00

ERZURUM TİCARET BORSASI

AYLAR	SUCUK H.M.S. KG.	SUCUK H.M.S.G. KG.	SUCUK H.T.S. KG.	SUCUK H.T.S.G. KG.	SOSİS H.M.S. KG.	SOSİS H.M.S.G. KG.	SOSİS E.B.K.S. KG.	SOSİS H.T.S. KG.	SOSİS H.T.S.G. KG.	SALAM E.B.K.S. KG.	SALAM H.M.S. KG.
OCAK			5.811,82					35,35			
ŞUBAT			7.730,02				157,00	562,25		145,00	18,00
MART	112,27		10.287,45	39,00	126,75		3.854,00	112,36		3.189,00	575,22
NİSAN	195,00		6.163,50	173,09			1.831,00	319,33		1.578,00	190,00
MAYIS	481,35		7.596,11	327,00	223,91		3.203,00	115,19	54,00	2.196,00	403,39
HAZİRAN	471,99		9.840,32	206,96	152,81		1.429,00	189,40		1.068,00	375,17
TEMMUZ	49,05		9.496,92				3.965,00	144,43		3.653,00	1.586,68
AĞUSTOS	52,07		8.134,46		71,11		2.759,00	137,20		2.066,00	358,37
EYLÜL	91,82		812,66	112,47	100,00		579,00	764,37		1.026,00	291,23
EKİM	80,00		21.827,00		40,00		2.659,00	668,00		1.375,00	10,00
KASIM	93,80		8.098,32		76,76		2.322,00	72,81		1.607,00	368,05
ARALIK			12.956,00		128,00		1.137,00	139,00		898,00	
YIL.TOP	1.627,35		108.754,57	858,52	919,34			3.259,68	54,00	18.801,00	4.176,11

AYLAR	SALAM H.M.S.G. KG.	SALAM H.T.S. KG.	SALAM H.T.S.G. KG.	SUCUK (TAVUK) H.T.S. KG.	SUCUK (TAVUK) H.T.S.G. KG.	YUMURTA KOLİ H.M.S. ADET	YUMURTA KOLİ H.T.S. ADET	YUMURTA KOLİ H.T.S.G. ADET	BAL SÜZME PIKNİK H.M.S. ADET	BAL SÜZME PIKNİK H.M.S.G. ADET	BAL SÜZME PIKNİK H.T.S. ADET
OCAK		349,80		16.268,50			43.664,00	4.620,00	40.789,00		1.985.894,00
ŞUBAT		983,41				120,00	16.741,00		21.015,00		1.326.311,00
MART		1.092,65		7.380,00	196,50	89,00	10.244,00	4.430,00	3.936,00		97.932,00
NİSAN		754,95		4.930,00		120,00	18.744,00	100,00	15.703,00		899.868,00
MAYIS		1.286,38	90,00			209,00	21.324,00	468,00	4.798,00		1.067.725,00
HAZİRAN		711,80		352,00		300,00	25.863,00		4.383,00		111.720,00
TEMMUZ		1.600,67		2.351,00	788,00		10.309,00	180,00	16.400,00		76.693,00
AĞUSTOS		933,22					24.322,00	8.159,00	1.000,00		292.998,00
EYLÜL		1.387,35		14.484,00			17.742,00		23.600,00		527.914,00
EKİM		1.542,00		6.760,00			21.449,00	698,00	71.910,00		1.300.028,00
KASIM		1.249,16				3.372,00	24.071,00		23.200,00		159.685,00
ARALIK		969,00	304,00	22.047,00	1.000,00		14.092,00	1.207,00	7.300,00		576.535,00
YIL.TOP		12.860,38	394,00	74.572,50	1.984,50	4.210,00	248.565,00	19.862,00	234.034,00		8.423.303,00

AYLAR	BAL SÜZME PIKNİK H.T.S.G. ADET	PEYNİR YAĞLI TENEKE H.T.S. ADET	PEYNİR LOR KG.H.T.S.G.	CİVİL PEYNİR H.M.S. KG.	CİVİL PEYNİR H.T.S. KG.	CİVİL PEYNİR H.T.S.G. KG.	PEYNİR EZME H.T.S. KG.	BAL MUMU H.M.S. KG.	YAPAK H.M.S. KG.	YAPAK H.T.S. KG.	YAPAK H.T.S.G. KG.
OCAK	34.994,00	19,00			647,65						
ŞUBAT	1.300,00				4.205,00	262,00	64,00				
MART	576,00				9.092,00	300,00					
NİSAN				32,00	4.926,00	1.984,00					
MAYIS	12.210,00			700,00	19.690,50						
HAZİRAN	26.270,00			593,00	38.433,80	10,00					
TEMMUZ				30.792,00	63.576,57						
AĞUSTOS				105,00	33.502,00	3.653,50					
EYLÜL				3.879,00	50.682,00	36.258,60					
EKİM				440,00	23.851,00	470,00					1.410,00
KASIM				9,00	38.858,10	26.531,25					
ARALIK					26.703,00						
YIL.TOP	75.350,00	19,00		36.550,00	314.167,62	69.469,35	64,00				1.410,00

ERZURUM TİCARET BORSASI

AYLAR	CANLI DANA H.T.S. KG.	CALI İNEK EBKA KG	SİMENTAL İNEK H.M.S. ADET	CANLI İNEK H.T.S. KG.	SİMENTAL TOSUN H.M.S. ADET	MONTOFON İNEK H.M.S. ADET	MONTOFON İNEK H.M.S.G. ADET	MONTOFON İNEK H.T.S. ADET	MONTOFON TOSUN H.M.S. ADET	HOLSTEIN TOSUN H.M.S. ADET	TAVUK ETİ BAGET H.T.S. KG.
OCAK											
ŞUBAT											372,49
MART			3,00			4,00		7,00			
NİSAN	35.880,00					10,00	5,00	10,00			706,00
MAYIS						12,00					
HAZİRAN						10,00		10,00			
TEMMUZ					34,00	3,00			10,00	6,00	
AĞUSTOS											
EYLÜL	17.038,00			1.251,00		23,00		23,00			
EKİM	3.142,00			3.250,00							
KASIM											
ARALIK						20,00		20,00			
YIL.TOP	56.060,00		3,00	4.501,00	34,00	82,00	5,00	70,00	10,00	6,00	1.078,49

AYLAR	TAVUK ETİ KIYMA H.T.S. KG.	DANA H.M.S. ADET	DANA H.T.S. ADET	DANA H.T.S.G. ADET	DÜVE H.M.S. ADET	DÜVE H.T.S. ADET	MONTOFON DÜVE H.M.S. ADET	MONTOFON DÜVE H.T.S. ADET	İNEK EBK. S. ADET	İNEK H.M.S. ADET	İNEK H.M.S.G. ADET
OCAK	80.865,00	359,00	151,00		385,00	25,00				210,00	
ŞUBAT	185,09	69,00								237,00	
MART		83,00	50,00		1,00					119,00	
NİSAN		63,00								122,00	
MAYIS		128,00			5,00		6,00			194,00	
HAZİRAN		21,00			1,00					230,00	3,00
TEMMUZ		5,00								29,00	
AĞUSTOS		215,00								62,00	
EYLÜL		40,00	56,00	53,00	3,00					240,00	
EKİM		185,00								159,00	
KASIM		137,00					19,00	19,00		60,00	
ARALIK		120,00		8,00						193,00	
YIL.TOP	81.050,09	1.425,00	257,00	61,00	395,00	25,00		19,00		1.855,00	3,00

AYLAR	İNEK H.T.S. ADET	TOSUN E.B.K.S. ADET	TOSUN H.M.S. ADET	TOSUN H.T.S. ADET	HOLSTEIN İNEK	KEÇİ H.M.S. ADET	KEÇİ H.T.S. ADET	KOYUN H.M.S. ADET	KOYUN H.M.S.G. ADET	KOYUN H.T.S. ADET	KUZU H.M.S. ADET
OCAK	12,00		8,00	6,00							
ŞUBAT			4,00								
MART			5,00					175,00			5,00
NİSAN			5,00					164,00			4,00
MAYIS			27,00					199,00			7,00
HAZİRAN			129,00			45,00	45,00	206,00			5,00
TEMMUZ			4,00					1.119,00			4,00
AĞUSTOS			1,00					463,00		39,00	8,00
EYLÜL			22,00					341,00	50,00	50,00	175,00
EKİM		975,00	10,00	3,00				448,00			5,00
KASIM			5,00			50,00		533,00			1,00
ARALIK			293,00					120,00			43,00
YIL.TOP	12,00	975,00	513,00	9,00				95,00	3.768,00	50,00	257,00

ERZURUM TİCARET BORSASI

AYLAR	KOÇ (ROMANOV) H.T.S.. AD.	KOÇ (ROMANOV) H.T.S.G. AD.	RAPORLU İNEK H.M.S. AD.	RAPORLU İNEK H.M.S.G. AD.	RAPORLU İNEK H.T.S. AD.	KOYUN KARAMAN H.M.S. ADET	KOYUN KARAMAN H.T.S. ADET	KUZU DORPER HMS AD	RAPORLU İNEK H.T. S.G. AD.	RAPORLU İNEK E.B.K.A. KG.	RAPORLU İNEK E.B.K.S. KG.
OCAK										10.373,00	
ŞUBAT											
MART						90,00	90,00			8.988,00	8.902,00
NİSAN										9.782,00	
MAYIS						373,00				13.141,00	
HAZİRAN						1.290,00				915,00	1.527,00
TEMMUZ						344,00				5.349,00	
AĞUSTOS						113,00	113,00			5.487,00	
EYLÜL										6.378,00	
EKİM										5.321,00	
KASIM										2.096,00	
ARALIK										3.508,00	
YIL.TOP						2.210,00	203,00			71.338,00	10.429,00

AYLAR	RAPORLU İNEK H.M.S. KG.	RAPORLU İNEK H.M.S. G.KG.	RAPORLU İNEK H.T.S. KG.	RAPORLU TOSUN E.B.K.A. KG.	RAPORLU TOSUN H.M.S. KG.	SIĞIR DERİSİ E.B.K.S. KG.	SIĞIR DERİSİ H.M.S. KG.	SIĞIR DERİSİ H.T.S. KG.	SIĞIR DERİSİ H.T.S.G. KG.	SIĞIR DERİSİ EBK.S. ADET	SIĞIR DERİSİ ADET H.M.S. ADET
OCAK	10.697,00		587,80			19.371,00	1.700,00	9.082,00	4.650,00		
ŞUBAT						31.708,00	95.590,00	16.103,00			
MART	7.922,83		377,00				8.400,00	5.366,24	240,00		8,00
NİSAN	5.136,00		1.801,00	166,00	288,00	36.549,00	11.850,00	13.373,00			
MAYIS	6.995,80					20.396,00	3.700,00	6.128,00			
HAZİRAN	8.048,80					32.776,00	17.820,00	5.989,00	518,00		
TEMMUZ	1.135,00					28.917,00	58.970,00	13.276,00	1.000,00		
AĞUSTOS	1.767,00			183,00		34.249,00	23.500,00	6.425,00			
EYLÜL	929,50			743,00		26.119,00	23.470,00	9.649,00	600,00		
EKİM	2.400,60					30.414,00	203.174,00	34.053,00	14.470,00		
KASIM	1.290,00					8.359,00	10.500,00	1.800,00	300,00		
ARALIK	465,00					12.498,00	9.910,00	10.018,00			
YIL.TOP	46.787,53		2.765,80	1.092,00	288,00	281.356,00	468.584,00	131.262,24	21.778,00		8,00

AYLAR	SIĞIR DERİSİ ADET H.T.S. ADET	KELLE DERİSİ (ADET) E.B.K.S. ADET	KELLE DERİSİ ADET H.M.S.	KELLE DERİSİ ADET H.T.S.	SIĞIR DERİSİ YAŞ AD. H.M.S.	KOYUN DERİSİ E.B.K.S. ADET	SIĞIR DERİSİ KURU (ADET) H.M.S. ADET	SIĞIR DERİSİ KURU (ADET) H.M.S.G. ADET	SIĞIR DERİSİ KURU (ADET) H.T.S. ADET	KEÇİ DERİSİ H.M.S. ADET	KEÇİ DERİSİ H.M.S.G. ADET
OCAK		2.763,00					120,00	1.310,00	1.170,00	40,00	60,00
ŞUBAT		3.135,00									
MART											
NİSAN		5.204,00									
MAYIS		2.943,00									
HAZİRAN		5.229,00									
TEMMUZ		5.143,00									
AĞUSTOS											
EYLÜL											
EKİM		21.350,00									
KASIM											
ARALIK						782,00					
YIL.TOP		45.767,00				782,00	120,00	1.310,00	1.170,00	40,00	60,00

ERZURUM TİCARET BORSASI

AYLAR	KEÇİ DERİSİ H.T.S. ADET	KOYUN DERİSİ H.M.S. ADET	KOYUN DERİSİ H.M.S.G. ADET	KOYUN DERİSİ H.T.S. ADET	KOYUN DERİSİ H.T.S.G. ADET	KUZU DERİSİ H.T.S. ADET	BAĞIRSAKL AR E.B.K.S. KG.	BAĞIRSAKL AR H.M.S. ADET	BAĞIRSAKL AR H.T.S. ADET	BAĞIRSAKL AR H.T.S.G. ADET	KORUNGA H.M.S. KG.
OCAK		25,00	90,00	1.630,00	211,00				1.013,00	1.773,00	
ŞUBAT				50,00					72,00		
MART		40,00		82,00	36,00				229,00	12.587,00	
NİSAN		1.140,00		15,00				124,00	7.809,00	15.455,00	
MAYIS		230,00		623,00					181,00		
HAZİRAN		60,00		102,00	143,00	80,00		134,00	361,00	113,00	
TEMMUZ				396,00	300,00				2.243,00	340,00	
AĞUSTOS		350,00		233,00				173,00	1.359,00		
EYLÜL		50,00		459,00		20,00			535,00	25,00	
EKİM	194,00	50,00		629,00	1.016,00				5.134,00	180,00	
KASIM		20,00		125,00					5.726,00	10,00	
ARALIK		650,00		101,00					105,00		24.000,00
YIL.TOP	194,00	2.615,00	90,00	4.445,00	15	100,00		431,00	24.767,00	28.710,00	24.000,00

AYLAR	KORUNGA H.T.S.G. KG.	KORUNGA H.T.S. KG.	FİĞ H.M.S. KG.	FİĞ H.T.S. KG.	FİĞ H.T.S.G. KG.	YEM (ÇİFT TIRNAKLI) H.T.S. KG.	YEM (ÇİFT TIRNAKLI) H.T.S.G. KG.	YEM (KANATLI) H.T.S. KG.	KÜSPE KURU H.T.S. KG.	KÜSPE KURU H.T.S.G. KG.	YEM ÇUVAL (ÇİFT TIRNAKLI) H.T.S. ÇUVAL
OCAK						2.421.091,00	636.600,00				71.427,00
ŞUBAT						1.760.969,00	161.000,00				47.916,00
MART						2.023.653,00					56.838,00
NİSAN		58.300,00	108.500,00	62.605,00		2.389.094,00					44.006,00
MAYIS	1.460,00	5.525,00		27.945,00	3.050,00	2.290.350,00	52.150,00				37.108,00
HAZİRAN						2.714.866,00		26.836,00		250,00	26.301,00
TEMMUZ						2.127.940,00					27.653,00
AĞUSTOS						2.357.377,00	1.000,00				10.948,00
EYLÜL		20.000,00	5.000,00			3.934.245,00					61.634,00
EKİM						2.683.756,00					46.620,00
KASIM						2.452.980,00			300,00		65.392,00
ARALIK						4.053.248,00			27.500,00		83.433,00
YIL.TOP	1.460,00	83.825,00	113.500,00	90.550,00	3.050,00	31.209.569,00	850.750,00	26.836,00	27.800,00	250,00	579.276,00

AYLAR	YEM ÇUVAL (ÇİFT TIRNAKLI) H.T.S.G. ÇUVAL	YEM ÇUVAL (KANATLI) H.T.S. ÇUVAL	YEM ÇUVAL (KANATLI) H.T.S.G. ÇUVAL	BAĞIRSAKL AR TK.H.M.S. ADET	BAĞIRSAKLA R (TAKIM) H.T.S. ADET	BAĞIRSAKL AR TK. H.T.S.G. ADET	BAGIRSAK İŞLENMİŞ EBKS. KG.	BAGIRSAK İŞLENMİŞ H.M.S. KG.	BAGIRSAK İŞLENMİŞ H.T.S. KG.	BAGIRSAK İŞLENMİŞ H.T.S.G. KG.	KURU İNCİR H.M.S. KG.
OCAK		100,00			657,00						
ŞUBAT											93,00
MART	1.459,00										170,00
NİSAN											
MAYIS					2.109,00						
HAZİRAN	100,00	51,00									
TEMMUZ	628,00										70,00
AĞUSTOS	28.105,00		34,00								20,00
EYLÜL	720,00				100,00						200,00
EKİM	5.095,00										171,00
KASIM	195,00										85,00
ARALIK	5.415,00										
YIL.TOP	41.717,00	151,00	34,00		2.866,00						809,00

ERZURUM TİCARET BORSASI

AYLAR	KURU İNCİR H.T.S. KG.	KURU İNCİR H.T.S.G. KG.	KURU KAYISI H.M.S. KG.	KURU KAYISI H.T.S. KG.	KURU KAYISI H.T.S.G. KG.	YEMLİK YULAF HTS KG	YEMLİK YULAF HTSG KG	KURU ÜZÜM H.M.S. KG.	KURU ÜZÜM H.T.S. KG.	KURU ÜZÜM H.T.S.G. KG.	BROKOLİ H.M.S. KG.
OCAK	4.712,00		235,00	3.475,00				400,00	7.878,00		
ŞUBAT	3.897,00		161,00	1.554,00				196,00	3.437,00	560,00	
MART	2.509,50		270,00	1.831,00	60,00			406,00	3.108,00	30,00	
NİSAN	3.209,50		1.426,00	2.654,00				80,00	2.483,00		49,00
MAYIS	2.582,00	31,50	92,50	4.513,50	134,00			135,00	4.952,00	155,00	40,00
HAZİRAN	8.185,00			1.781,00	59,00			5,00	3.559,00	65,00	
TEMMUZ	7.117,00		40,00	2.496,00				30,00	6.918,00		
AĞUSTOS	1.107,00	75,00	40,00	897,00					330,00	5,00	
EYLÜL	942,00		175,00	894,50				120,00	4.473,50	1.296,00	864,00
EKİM	4.242,00	20,00	195,00	3.064,50	20,00			101,50	4.336,50	218,70	
KASIM	6.212,50		345,00	3.202,50	75,00			500,00	5.387,50		
ARALIK	7.175,00		5,00	4.337,00				205,00	7.207,00		
YIL.TOP	51.890,50	126,50	2.984,50	30.700,00	348,00			2.178,50	54.069,50	2.329,70	953,00

AYLAR	BROKOLİ H.T.S. KG.	YOĞURT H.M.S. KG.	YOĞURT H.T.S. KG.	YOĞURT H.T.S.G. KG.	KABAK H.M.S. KG.	KABAK H.T.S. KG.	KURU NANE H.T.S. KG.	KABAK H.T.S.G. KG.	KABAK BAL H.M.S. KG.	KABAK BAL H.T.S. KG.	MANDALIN A H.M.S. KG.
OCAK		748,25	9.581,55				90,00		70,00	220,00	383.534,00
ŞUBAT		1.384,50	12.839,83		855,00	917,00	23,00		1.069,00	1.291,07	13.096,00
MART		2.947,50	25.711,00	2.450,00	4.350,00	825,00	50,00		50,00	50,00	192.262,00
NİSAN		6.801,60	47.814,60		1.600,50	673,50	11,00				15.158,70
MAYIS	40,00	1.427,00	35.611,00	500,00	2.760,90	5.259,05					450,00
HAZİRAN	35,00	2.414,00	21.669,00		16.004,00	6.593,96			5.650,00		550,00
TEMMUZ		1.653,00	27.575,00	3.295,00	30.501,50	11.529,67	1.100,00				304,40
AĞUSTOS		360,00	16.390,00		28.614,00	9.963,62	140,00				
EYLÜL	160,00	459,00	21.518,00	10,00	43.428,00	10.410,25	4,00				
EKİM		2.900,00	4.166,25	4.756,00	55.393,50	3.839,42				280,14	28.959,70
KASIM		2.324,25	26.724,25		2.879,20	1.596,20	20,00		821,00	1.149,00	46.338,50
ARALIK		3.830,00	49.376,00	19.300,00	1.328,00	1.790,00			2.478,00	4.186,00	178.727,00
YIL.TOP	235,00	27.249,10	298.976,48	30.311,00	187.714,60	53.397,66			10.138,00	7.176,21	859.380,30

AYLAR	MANDALINA H.T.S. KG.	PORTAKAL H.M.S. KG.	PORTAKAL H.T.S. KG.	LİMON H.M.S. KG.	LİMON H.T.S. KG.	ELMA H.M.S. KG.	ELMA H.T.S. KG.	ELMA H.T.S.G. KG.	ŞEHİRİYE H.M.S. KG.	ŞEHİRİYE H.T.S. KG.	ŞEHİRİYE H.T.S.G. KG.
OCAK	2.504,00	37.742,00	1.842,00	12.557,00	273,00	53.707,00	5.127,00		231,00	8.133,00	
ŞUBAT	14.031,40	24.050,00	20.570,06	3.236,00	1.144,00	308.342,00	17.627,00		360,00	6.687,00	
MART	18.560,00	186.770,60	23.711,92	807,00	1.265,20	254.791,80	17.483,44		130,00	3.977,00	50,00
NİSAN	2.815,70	90.362,50	27.839,94	6.224,20	1.940,50	93.841,50	23.758,47		620,00	3.093,00	
MAYIS	450,00	15.539,00	2.949,00	46.354,20	1.027,20	149.898,80	2.081,36		20,00	9.176,00	1.129,00
HAZİRAN	550,00	22.461,00	2.283,00	7.864,00	1.251,50	77.335,00	3.471,00		130,00	860,00	
TEMMUZ	304,40	1.598,00	974,00	63.202,90	810,90	11.896,00	1.364,00		50,00	2.675,00	
AĞUSTOS				267,00	465,60	162,00	317,00			1.248,00	
EYLÜL		4.630,00		112.149,50	982,00	54.983,00	1.589,54	67,00	600,00	8.370,00	1.773,00
EKİM	4.658,22	511,20	511,20	1.113,05	1.357,55	132.298,70	2.785,83		70,00	6.908,00	
KASIM	9.566,04	10.440,00	3.351,00	4.245,80	1.401,30	84.989,50	12.867,10		540,00	6.731,00	225,00
ARALIK	22.646,00	29.716,00	20.307,00	25.307,00	2.782,00	338.378,00	30.985,00		1.050,00	7.774,00	
YIL.TOP	76.085,76	423.820,30	104.339,12	283.327,65	14.700,75	1.560.623,30		67,00	3.801,00	65.632,00	3.177,00

ERZURUM TİCARET BORSASI

AYLAR	BARBUNYA H.M.S. KG.	BARBUNYA H.T.S. KG.	BARBUNYA H.T.S.G. KG.	KARABİBER H.M.S. KG.	KARABİBER H.T.S. KG.	KARABİBER H.T.S.G. KG.	KURU NANE H.M.S. KG.	KURU NANE H.T.S. KG.	KARE BÖREK H.T.S. ADET	İNEK SÜTÜ H.M.S. KG.	İNEK SÜTÜ H.T.S. KG.
OCAK	300,00	2.909,00	1.175,00	50,00	62,00			90,00		912.685,00	55.861,60
ŞUBAT	100,00	3.983,00	175,00	21,00	43,00		23,00	23,00		1.154.801,00	66.947,00
MART	230,00	13.829,00	1.292,00	11,00	32,00	20,00		50,00		696.401,10	80.569,60
NİSAN	150,00	654,00		230,00	240,00		11,00	11,00	6.900,00	1.446.213,30	83.741,00
MAYIS		10.530,00	800,00	4.000,00	4.004,00				1.800,00	1.789.527,30	87.831,80
HAZİRAN		32.608,00	400,00		55,00				1.900,00	2.979.391,40	76.024,60
TEMMUZ		933,00			120,00		1.000,00	1.100,00		2.315.249,00	68.223,00
AĞUSTOS		464,00		10,00	10,00			140,00	3.200,00	1.827.538,00	60.677,00
EYLÜL	350,00	2.744,00		31,00	36,00		2,00	4,00	4.800,00	1.941.429,00	105.399,24
EKİM	165,00	2.800,00		7,00	54,00				1.200,00	1.463.885,00	84.443,00
KASIM	300,00	2.690,00		14,00	47,00			20,00		1.203.794,00	55.873,00
ARALIK	40,00	2.290,00		30,00	122,00					970.957,00	78.371,00
YIL.TOP	1.635,00	76.434,00	3.842,00	4.404,00	4.825,00	20,00	1.036,00	1.438,00	19.800,00	18.701.871,10	903.961,84

AYLAR	İNEK SÜTÜ H.T.S.G. KG.	KOYUN SÜTÜ H.M.S. KG.	AYÇEKİRDE Ğİ H.M.S. KG.	AYÇEKİRDE Ğİ H.T.S. KG.	LİMON ADET H.M.S. ADET	LİMON ADET H.T.S. ADET	LİMON ADET H.T.S.G. ADET	ALABALIK E.B.K.S. KG.	ALABALIK H.M.S. KG.	ALABALIK H.T.S. KG.	İRMIK H.M.S. ADET
OCAK			353.795,00	299.680,00	7.000,00	2.000,00			4.253,00	4.343,00	
ŞUBAT	48,00		263.540,00	127.580,00	77.048,00	77.048,00		50,00	1.921,00	1.921,00	80,00
MART			116.275,00	182.805,00	55.682,00	58.732,00			706,00	706,00	
NİSAN			656.327,00	529.480,00	64.066,00	66.902,00		43,00	1.070,00	1.070,00	200,00
MAYIS	9.193,98		231.425,00	174.660,00	65.266,00	65.266,00			856,00	856,00	
HAZİRAN			29.800,00	24.060,00	70.769,00	55.169,00			595,00	595,00	15,00
TEMMUZ		40.000,00	56.280,00	51.800,00	45.260,00	45.724,00		56,40			
AĞUSTOS		15.000,00			88.864,00	31.914,00		208,00			10,00
EYLÜL	20.948,00	15.000,00	721.060,00	123.185,00	38.021,00	38.021,00	510,00		1.261,00	1.261,00	
EKİM	11.897,00		393.316,00	141.140,00	41.951,00	80.932,00			1.205,00	1.274,00	
KASIM			780.793,00	119.440,00	29.617,00	29.617,00		123,00	5.442,00	2.857,00	30,00
ARALIK			887.239,00	760.660,00	137.203,00	67.703,00		127,00	1.173,00	1.173,00	
YIL.TOP	42.086,98	70.000,00	4.489.850,00	2.534.490,00	720.747,00	619.028,00		607,40	18.482,00	16.056,00	335,00

AYLAR	İRMIK H.T.S. ADET	İRMIK H.T.S.G. ADET	MUZ H.M.S. KG.	MUZ H.T.S. KG.	FINDIK İÇİ H.M.S. KG.	FINDIK İÇİ H.T.S. KG.	FINDIK İÇİ H.T.S.G. KG.	HİNDİ ETİ H.T.S. KG.	KREM PEYNİR H.M.S. ADET	KREM PEYNİR H.T.S. ADET	KREM PEYNİR H.T.S.G. ADET
OCAK	1.159,00	365,00	720,00	720,00	595,00	1.256,57		1.420,00	31.725,00	127.541,00	22.997,00
ŞUBAT	662,00		2.745,50	7.965,30	70,00	4.609,00		1.250,00	3.982,00	74.125,00	
MART	505,50	100,00	1.748,60	8.427,43	205,00	700,00	270,00	1.070,00	116.057,00	201.608,00	3.374,00
NİSAN	620,00		4.432,00	7.954,12	45,00	22.830,00	4.000,00	120,00	4.175,00	99.023,00	
MAYIS	108,00		21.086,00	8.586,30	15,00	2.835,00	25,00		9.447,00	27.016,00	
HAZİRAN	237,00		1.684,50	2.558,80		872,00		100,00	13.817,00	113.834,00	22.521,00
TEMMUZ	56,00		919,20	843,58		2.000,00		320,00	68.150,00	54.772,00	
AĞUSTOS	1.010,00		20.150,00	12.939,75	20,00	40,00	130,00	500,00	10.384,00	35.633,00	
EYLÜL	462,00		347,30	5.859,42	161,00	586,00		200,00	24.998,00	89.658,00	
EKİM	5.311,00	4,00	1.500,00	11.167,85	81,00	2.460,00	2,00		28.702,00	385.546,00	11.580,00
KASIM	627,00		27.100,40	14.935,90	106,00	346,00		630,00	28.286,00	117.795,00	
ARALIK	7.778,00		34.056,00	16.413,00	30,00	1.980,00			15.860,00	93.201,00	
YIL.TOP	18.535,50	469,00	116.489,50	98.371,44	1.328,00	40.514,57		5.610,00	355.583,00	1.419.752,00	60.472,00

ERZURUM TİCARET BORSASI

AYLAR	YONCA OTU H.M.S. KG.	YONCA OTU H.T.S. KG.	YONCA TOHUMU H.M.S. KG.	YONCA TOHUMU H.T.S. KG.	YONCA TOHUMU H.T.S.G. KG.	ÇAYIR OTU H.M.S. KG.	ÇAYIR OTU H.T.S.G. KG.	KUYRUK YAĞI E.B.K.S. KG.	KUYRUK YAĞI H.M.S. KG.	KUYRUK YAĞI H.T.S. KG.	KUYRUK YAĞI H.T.S.G. KG.
OCAK	18.850,00					436.820,00				67,00	250,00
ŞUBAT										1.019,25	
MART						350.000,00				1.675,00	11,00
NİSAN				800,00						21,00	
MAYIS	42.300,00			1.375,00	305,00				2,00	79,00	
HAZİRAN										4,70	
TEMMUZ										65,00	141,00
AĞUSTOS										497,00	
EYLÜL							10.000,00			4.750,00	
EKİM	486.450,00					100.283,00				15,60	
KASIM								1.019,00		67,00	
ARALIK	68.000,00				490.000,00			6,00		415,00	131,00
YIL.TOP	615.600,00			2.175,00	490.305,00	887.103,00	10.000,00	1.025,00	2,00	8.675,55	533,00

AYLAR	KIRMIZI PUL BİBER H.M.S. KG.	KIRMIZI PUL BİBER H.T.S. KG.	KIRMIZI PUL BİBER H.T.S.G. KG.	SAKATAT E.B.K.S. ADET	SAKATAT H.M.S. ADET	SAKATAT H.M.S.G. ADET	SAKATAT H.T.S. ADET	SAKATAT H.T.S.G. ADET	DOMATES H.M.S. KG.	DOMATES H.T.S. KG.	DOMATES H.T.S.G. KG.
OCAK	100,00	918,00		97,00			81.218,35		13.723,00	5.966,00	
ŞUBAT	84,20	156,20					10.926,45		1.778,00	2.495,27	
MART	42,00	283,00	50,00	193,00			141.952,20	8.796,00	1.351,40	2.856,08	
NİSAN	88,00	118,00		20,00			80.316,10	3.920,00	30.942,50	5.635,09	
MAYIS		840,00					94.343,00		5.946,80	8.043,27	
HAZİRAN		2.060,00					104.380,30		8.051,00	12.600,54	
TEMMUZ		300,00		4.016,50			4.195,00		85.891,80	18.940,37	
AĞUSTOS	35,00	564,60		5.330,00			11.822,00		124.192,00	22.744,25	
EYLÜL	109,00	208,00					20.894,00	256.310,00	334.482,00	31.969,59	760,00
EKİM	43,00	404,00		26.700,00	1.305,00		9.658,00		323.423,50	22.922,27	
KASIM	116,00	446,00							34.788,40	13.124,85	
ARALIK		200,00					10.964,00		7.918,00	8.225,00	
YIL.TOP	617,20	6.497,80	50,00	36.356,50	1.305,00		570.669,40	269.026,00	972.488,40	155.522,57	760,00

AYLAR	KİVİ H.M.S. KG.	KİVİ H.T.S. KG.	AYVA H.M.S. KG.	AYVA H.T.S. KG.	NAR H.M.S. KG.	NAR H.T.S. KG.	SAMAN H.M.S. KG.	LAHANA BEYAZ H.M.S. KG.	LAHANA BEYAZ H.T.S. KG.	MAYDANOZ H.M.S. KG.	MAYDANOZ H.T.S. KG.
OCAK	150,00	150,00	9.012,00	12,00	9.200,00		83.000,00	120,00	130,00	516,00	372,00
ŞUBAT	2.892,80	2.892,80	5.451,00	4.302,00	44.507,00	142,00		6.314,00	6.344,00	20.360,00	9.099,00
MART	2.617,20	2.617,20	1.913,00	1.922,30	5.060,00	60,00	70.000,00	890,00	3.901,00	12.024,00	6.045,40
NİSAN	8.090,00	131,00	91,00	293,00	25,00	25,00		2.693,00	955,00	31.535,00	11.598,90
MAYIS	300,00	300,00	30,00	30,00				79,80	172,80	10.271,00	10.352,90
HAZİRAN	410,00	559,00		5,00					87,00	12.257,00	13.523,80
TEMMUZ	398,00		10,00	10,00				220,00	168,00	11.303,00	9.457,10
AĞUSTOS								24.800,00	51,00	7.104,00	5.925,40
EYLÜL								46.245,00		21.124,00	8.306,70
EKİM							57.928,00	330,00	270,00	18.325,70	10.431,90
KASIM			2.413,00	669,00	45.617,00	117,00		5.640,00	522,00	35.536,20	7.075,10
ARALIK	2.521,00	2.588,00	6.600,00	6.117,00	25.054,00	154,00	56.000,00	2.112,00	2.485,00	11.003,00	15.640,00
YIL.TOP	17.379,00	9.238,00	25.520,00	13.360,30	129.463,00	498,00		89.443,80	15.085,80	191.358,90	107.828,20

ERZURUM TİCARET BORSASI

AYLAR	MAYDANOZ H.T.S.G. KG.	KEREVİZ H.M.S. KG.	HAVUÇ H.M.S. KG.	HAVUÇ H.T.S. KG.	TURP H.M.S. KG.	TURP H.T.S. KG.	TURP H.T.S.G. KG.	CEVİZ İÇİ H.M.S. KG.	CEVİZ İÇİ H.T.S. KG.	CEVİZ İÇİ H.T.S.G. KG.	ÇAM FİSTİK H.M.S. KG.
OCAK			124.301,00	1.251,00	69.291,00	491,00			100,00		
ŞUBAT			122.082,00	10.274,84	64.063,50	2.782,50		83,00	423,00		
MART			131.595,00	10.083,02	107.938,00	2.070,00		12,00	431,00		
NİSAN			153.733,50	14.604,50	81.667,00	3.145,00		5,00	115,00		
MAYIS			63.028,40	8.964,40	17.915,00	115,00		28,00	648,00	3,00	
HAZİRAN			7.180,00	1.967,00	99,00	501,00			590,00		1,00
TEMMUZ			617,30	299,30	39,00	8,00		50,00	112,00		
AĞUSTOS									100,00	135,00	6,00
EYLÜL	126,00		193,00	193,00	909,00	100,00		69,00	471,00	200,00	
EKİM			2.536,90	635,90	197,00	287,00		65,00	351,00	10,00	0,50
KASIM			2.714,00	3.017,50	638,00	638,00		1,00	9.001,00		
ARALIK			67.444,00	21.654,00	13.051,00	1.051,00			74,00		
YIL.TOP	126,00		675.425,10	72.944,46	355.807,50	11.188,50		313,00	12.416,00	348,00	7,50

AYLAR	ÇAM FİSTİK H.T.S. KG.	MARUL H.M.S. ADET	MARUL H.T.S. ADET	MARUL H.T.S.G. ADET	ISPANAK H.M.S. KG.	ISPANAK H.T.S. KG.	ISPANAK H.T.S. G.KG.	DERE OTU H.M.S. ADET	DERE OTU H.T.S. ADET	KARNİBAHA R H.M.S. KG.	KARNİBAH AR H.T.S. KG.
OCAK	507,00	2.816,00	1.516,00		14.554,00	420,00				370,00	635,00
ŞUBAT	19,00	26.170,00	6.536,00		8.383,00	4.783,00		26,00	26,00	5.388,00	5.513,80
MART		30.509,70	8.009,70		6.057,00	6.057,00		35,00	35,00	7.635,00	5.423,88
NİSAN	300,00	47.723,00	4.942,00		15.115,00	5.906,30		19,00	20,00	5.330,00	3.979,00
MAYIS	500,00	8.996,00	1.915,80		27.215,80	4.265,80		46,00	49,60	620,00	676,00
HAZİRAN	5,00	14.114,00	2.161,00		2.180,00	212,00		84,00	14,60	67,00	121,00
TEMMUZ	500,00	1.783,00	676,00		6.014,20	864,20		2.785,00	8,60	47,50	47,50
AĞUSTOS	6,00	1.616,00	871,00		3.371,00	132,00		5,00	5,00		
EYLÜL		2.832,00	467,00	34,00	4.283,00	300,00		5.683,00	4,00		54,00
EKİM	0,50	4.693,00	992,00		670,00	670,00		1.052,00	21,00	729,00	251,00
KASIM		14.595,60	2.370,60		4.698,20	958,20		12.887,00	33,00	1.167,00	810,00
ARALIK		36.950,00	7.720,00		5.108,00	2.560,00		1.054,00	44,00	1.177,00	3.422,00
YIL.TOP	1.837,50	192.798,30	22.115,40	34,00	97.649,20	27.128,50		23.676,00	260,80	22.530,50	20.933,18

AYLAR	KARNİBAHA R H.T.S.G. KG.	KIRMIZI LAHANA H.M.S. KG.	KIRMIZI LAHANA H.T.S. KG.	PIRASA H.M.S. KG.	PIRASA H.T.S. KG.	MANTAR H.M.S. KG.	MANTAR H.T.S. KG.	SARIMSAK H.M.S. KG.	SARIMSAK H.T.S. KG.	SARIMSAK H.T.S.G. KG.	KREM PEYNİR KG H.M.S. KG.
OCAK		300,00	430,00	12.903,00	2.438,00	3.600,00	3,00	48,00	48,00		
ŞUBAT		3.155,00	3.276,83	2.627,00	2.690,32	5.783,00	533,00	127,50	128,50		150,00
MART		1.352,80	2.261,03	5.928,00	5.928,00	4.704,00	207,22	118,00	120,00		50,00
NİSAN		2.224,00	2.980,91	8.802,50	6.101,50	6.404,00	647,59	219,00	220,00		
MAYIS		253,00	356,15	815,00	1.544,00	5.253,00	301,30	221,00	222,00		
HAZİRAN		75,00	617,00	400,00	707,00	6.119,00	741,15	20,00	21,00		
TEMMUZ		703,20	25,20	956,40	94,40	6.264,00	134,44	2.195,30	195,30		
AĞUSTOS		81,00	81,00			5.724,00	253,18	182,00	157,00		
EYLÜL		20,00	20,00	50,00	50,00	3.744,00	712,08	13,50	183,50	7,00	
EKİM		105,00	105,00	162,00	162,00	1.685,00	360,02	2.047,00	48,00		
KASIM		1.192,80	1.348,80	1.619,00	1.970,00	4.631,00	400,00	49,00	49,00		110,00
ARALIK		1.530,00	2.393,00	3.802,00	5.419,00	5.711,00	1.789,00	155,00	156,00		
YIL.TOP		10.991,80	13.894,92	38.064,90	27.104,22	59.622,00		5.395,30	1.548,30	7,00	310,00

ERZURUM TİCARET BORSASI

AYLAR	KREM PEYNİR KG H.T.S. KG.	KREM PEYNİR H.T.S.G. KG.	AYÇEKİRDE Ğİ ELK.ALTI H.M.S. KG.	AYÇEKİRDE Ğİ ELK.ALTI H.T.S. KG.	AYÇEKİRDEĞİ YAĞLIK	YOĞURT SÜZME H.T.S. KG.	ÜZÜM YAPRAĞI H.M.S. KG.	ÜZÜM YAPRAĞI H.T.S. KG.	ÇARLISTON BİBER H.M.S. KG.	ÇARLISTON BİBER H.T.S. KG.	ÇARLISTON BİBER H.T.S.G. KG.
OCAK	30,00					100,00			593,00	638,00	
ŞUBAT	150,00		7.800,00						509,00	1.374,48	
MART	188,60		14.070,00						416,00	1.034,63	
NİSAN							80,00	120,00	4.487,00	2.230,36	
MAYIS			600,00	7.720,00			68,00	68,00	2.415,60	3.420,99	
HAZİRAN							3.400,00		2.961,00	5.279,71	
TEMMUZ			8.000,00				3.019,00		35.757,70	6.409,19	
AĞUSTOS							31,00	31,00	13.575,00	6.882,92	
EYLÜL	200,00		11.035,00						131.642,00	8.751,94	129,00
EKİM									89.518,20	4.727,52	
KASIM	661,00						125,00	125,00	4.596,70	3.788,68	
ARALIK	70,00						122,00	182,00	3.022,00	4.112,00	
YIL.TOP	1.299,60		41.505,00	7.720,00		100,00		526,00	289.493,20	48.650,42	129,00

AYLAR	PATLICAN H.M.S. KG.	PATLICAN H.T.S. KG.	PATLICAN H.T.S.G. KG.	SALATALIK H.M.S. KG.	SALATALIK H.T.S. KG.	SALATALIK H.T.S.G. KG.	TAZE SOĞAN H.M.S. ADET	TAZE SOĞAN H.T.S. ADET	TAZE SOĞAN H.T.S.G. ADET	DOLMALIK BİBER H.M.S. KG.	DOLMALIK BİBER H.T.S. KG.
OCAK	1.143,00	1.143,00		14.170,00	2.070,00					120,00	120,00
ŞUBAT	1.718,00	1.951,00		762,00	868,00		20,00	20,00		949,00	949,00
MART	433,60	543,60		357,00	417,00		50,00	50,00		406,60	406,00
NİSAN	2.966,20	3.333,20		2.679,00	1.846,00		207,00	272,83		676,00	676,00
MAYIS	4.195,20	5.392,20		2.817,60	4.129,66		333,20	367,27		489,60	666,00
HAZİRAN	5.936,00	9.315,04		14.378,00	5.472,96		8.718,00	4.914,83		1.464,50	1.596,99
TEMMUZ	9.661,80	10.137,96		163.259,00	5.895,42		9.862,00	2.917,27		6.542,80	3.042,80
AĞUSTOS	22.312,00	16.596,28		114.474,00	8.891,51		49,00	49,00		2.667,00	2.773,17
EYLÜL	26.506,40	20.096,37		154.058,00	9.555,55	300,00	3.657,00	1.524,00	50,00	17.457,00	3.589,36
EKİM	8.056,50	10.882,35		111.941,70	7.886,45		272,00	272,00		1.397,80	10.096,96
KASIM	3.763,60	5.205,68		30.665,60	6.761,53		11.531,00	323,00		2.082,80	2.212,80
ARALIK	4.174,00	5.044,00		5.111,00	5.496,00		110,00	110,00		1.457,00	1.707,00
YIL.TOP	90.866,30	89.640,67		614.672,90	59.290,08	300,00	34.809,20	10.820,19	50,00	35.710,10	27.836,08

AYLAR	DOLMALIK BİBER H.T.S.G. KG.	ÇİLEK H.M.S. KG.	ÇİLEK H.T.S. KG.	GREYFURT H.M.S. KG.	MISIR SLAJI H.M.S. KG.	MISIR SLAJI H.T.S. KG.	MISIR SLAJI H.T.S.G. KG.	SEMİZ OTU H.M.S. KG.	SEMİZ OTU H.T.S. KG.	YENİDÜNYA H.M.S. KG.	YENİDÜNYA H.T.S. KG.
OCAK					326.797,00						
ŞUBAT											
MART		50,00	50,00		50.000,00						
NİSAN		327,50	573,50		530.000,00					395,00	515,00
MAYIS		2.849,00	2.953,00		15.300,00		12.998,00	641,00	641,00	1.721,30	1.818,30
HAZİRAN		4.320,00	4.739,54		30.000,00			444,00	404,00	1.874,00	1.921,53
TEMMUZ		6.033,20	5.915,20					2.915,00	508,00	40,00	40,00
AĞUSTOS								1.791,00	68,00		
EYLÜL								2.788,00	115,00		
EKİM		50,00	50,00		2.026.370,00			165,00	140,00		
KASIM		100,00	100,00								
ARALIK		138,00	138,00		689.285,00	489.555,00				60,00	60,00
YIL.TOP		13.867,70	14.519,24		3.667.752,00	489.555,00	12.998,00	8.744,00	1.876,00	4.090,30	4.354,83

ERZURUM TİCARET BORSASI

AYLAR	ERİK H.M.S. KG.	ERİK H.T.S. KG.	KURU DUT H.M.S. KG.	KURU DUT H.T.S. KG.	ROKA H.M.S. KG.	ROKA H.T.S. KG.	ŞEKER PANCARI H.M.S. KG.	PAZI H.M.S. KG.	PAZI H.T.S. KG.	TAZE FASULYE H.M.S. KG.	TAZE FASULYE H.T.S. KG.
OCAK									23,00	5,00	5,00
ŞUBAT					110,00	110,00	198.625.589,50				
MART					733,00	133,00				100,00	100,00
NİSAN	377,00	377,00			283,00	186,18		752,00	145,00	101,50	101,50
MAYIS	216,00	316,00						6.500,00	258,00	130,50	130,50
HAZİRAN	55.360,00	3.914,32			615,00			7.372,00	122,00	268,00	478,77
TEMMUZ	4.550,50	3.846,43			1.418,00			3.712,00		8.390,00	3.480,18
AĞUSTOS	2.077,00	2.497,02						1.663,00	100,00	6.676,00	6.935,99
EYLÜL	28.060,10	7.902,90			1.497,00			4.809,00	210,00	5.698,00	5.865,21
EKİM	8.651,50	1.378,50			120,00	120,00		55,00	88,00	8.071,00	3.698,31
KASIM	749,00	749,00			12.722,00	115,00		4.624,00	58,00	880,00	83,00
ARALIK	10,00	10,00			14,00	25,00		18,00		291,00	579,00
YIL.TOP	100.051,10	20.991,17			17.512,00	689,18	198.625.589,50	29.505,00	1.004,00	30.611,00	21.457,45

AYLAR	TAZE FASULYE H.T.S.G. KG.	MİLFÖY HAMURU H.M.S. KG.	ÜZÜM H.M.S. KG.	ÜZÜM H.T.S. KG.	ÜZÜM H.T.S.G. KG.	KAVUN H.M.S. KG.	KAVUN H.T.S. KG.	KAVUN H.T.S.G. KG.	YUFKA H.T.S. KG.	YUFKA H.T.S.G. KG.	TEL KADAYIF H.T.S. KG.
OCAK									4.709,00		
ŞUBAT									760,00		150,00
MART						100,00	100,00		620,00		310,00
NİSAN			690,00	690,00		830,00	830,00		250,00		80,00
MAYIS									715,00		140,00
HAZİRAN			200,00	200,00		10.500,00	2.214,75		410,00		
TEMMUZ			64.236,70	289,71		219.776,00	3.849,19		635,00		515,00
AĞUSTOS			131.799,00	8.210,37		217.129,00	4.701,50		590,00		400,00
EYLÜL			262.716,00	11.892,20	143,00	136.343,50	28.189,10	194,00	500,00	290,00	1.025,00
EKİM			166.104,30	5.898,89		114.068,50	19.246,50		410,00		85,00
KASIM			225.699,20	1.867,20		1.461,00	1.797,00		540,00		230,00
ARALIK			179.630,00	261,00		62,00	62,00				764,00
YIL.TOP			1.031.075,20	29.309,36	143,00	700.270,00		194,00	10.139,00	290,00	3.699,00

AYLAR	KEMAL PAŞA TATLISI H.T.S. ADET	KAYISI H.M.S. KG.	KAYISI H.T.S. KG.	KAYISI H.T.S.G. KG.	ŞEFTALİ H.M.S. KG.	ŞEFTALİ H.T.S. KG.	ŞEFTALİ H.T.S.G. KG.	BALIK E.B.K.S. KG.	BALIK H.M.S. KG.	BALIK H.T.S. KG.	BALIK H.T.S.G. KG.
OCAK	31.250,00								12.500,00	1.010,00	
ŞUBAT	150,00										
MART	266,00										80,00
NİSAN		250,00	250,00		460,00	460,00		836,00			
MAYIS			200,00			927,00		144,00			
HAZİRAN		250,00	722,05		400,00	1.415,01		148,00			
TEMMUZ	180,00	1.540,80	1.573,02		474,30	506,00					
AĞUSTOS		730,00	951,60		7.696,00	3.751,46					
EYLÜL		241,00	241,00	62,00	32.432,50	9.232,79	43,00	324,00			
EKİM		278,00	60,00		11.871,50	3.105,30		179,00			
KASIM	50,00	350,00	350,00		1.167,00	1.167,50		371,00			
ARALIK	125,00		25,00		32,00	32,00		343,00			
YIL.TOP	32.021,00	3.639,80	4.372,67	62,00	54.533,30	20.597,06		2.345,00	12.500,00	1.010,00	80,00

ERZURUM TİCARET BORSASI

AYLAR	KİRAZ H.M.S. KG.	KİRAZ H.T.S. KG.	KARPUZ H.M.S. KG.	KARPUZ H.T.S. KG.	KARPUZ H.T.S.G. KG.	PEKMEZ H.M.S. KG.	TAHİN PEKMEZİ PİKNIK HTS AD	MANTI H.T.S. KG.	HAZIR MANTI H.T.S. KG.	MISIR UNU H.M.S. KG.	MISIR UNU H.T.S. KG.
OCAK						218,00					
ŞUBAT								764,00			200,00
MART								100,00			
NİSAN	250,00	250,00	950,00	950,00				900,00			22,00
MAYIS		1.724,88						50,00		4,00	4,00
HAZİRAN	16.857,00	1.913,00	43.309,00	3.278,70							
TEMMUZ	1.666,80	1.652,68	6.214,80	7.017,25							100,00
AĞUSTOS		150,00	33.020,00	14.880,95						10,00	211,00
EYLÜL			91.542,50	28.841,41	1.000,00						
EKİM	34,00		115.800,00	12.219,00				230,00			6,00
KASIM	75,00	75,00	1.268,50	1.268,50				600,00			
ARALIK			71,00	71,00				336,00			
YIL.TOP	18.882,80	5.765,56	292.175,80	68.526,81	1.000,00	218,00		2.980,00		14,00	543,00

AYLAR	ARMUT H.M.S. KG.	ARMUT H.T.S. KG.	VIŞNE H.M.S. KG.	VIŞNE H.T.S. KG.	KIZILCIK H.M.S. KG.	KIZILCIK H.T.S. KG.	TAHİN HELVASI PK AD HTS	İNCİR H.M.S. KG.	İNCİR H.T.S. KG.	BATUM HURMA H.M.S. KG.	BATUM HURMA H.T.S. KG.
OCAK	3.600,00										
ŞUBAT	53,00	53,00									
MART											
NİSAN	630,00	630,00	250,00	250,00							
MAYIS	101,00	101,00									
HAZİRAN			250,00	250,00						200,00	200,00
TEMMUZ	5.135,00	169,40								32,00	32,00
AĞUSTOS	20.000,00	1.064,00									
EYLÜL	103.547,00	7.986,66						802,00	330,40		
EKİM	22.512,00	8.740,94								32,00	32,00
KASIM	4.084,00	4.102,32			30,00	30,00				150,00	150,00
ARALIK	1.552,00	1.277,00						138,00	188,00	10.200,00	
YIL.TOP	161.214,00	24.124,31	500,00	500,00	30,00	30,00		940,00	518,40	10.614,00	414,00

AYLAR	KUŞ ÜZÜMÜ H.M.S. KG.	KUŞ ÜZÜMÜ H.T.S. KG.	KUŞ ÜZÜMÜ H.T.S.G. KG.	KAKAO H.T.S. KG.	HİNDİSTAN CEVİZİ H.M.S. KG.	HİNDİSTAN CEVİZİ H.T.S. KG.	PİKNIK REÇEL H.T.S..ADET	KESTANE H.M.S. KG.	KESTANE H.T.S. KG.	KABUKLU CEVİZ H.T.S. KG.	KURU ERİK H.M.S. KG.
OCAK		336,50				2,00					
ŞUBAT		680,10									
MART		652,10									
NİSAN		47,00		30,00		23,00					
MAYIS		409,09		20,00							
HAZİRAN	251,00	256,00									
TEMMUZ		355,00		50,00						40,00	
AĞUSTOS	11,00	11,00	310,00								20,00
EYLÜL		15,00	165,00								
EKİM		7,00									
KASIM			265,00								
ARALIK		535,00	324,00								5.500,00
YIL.TOP	262,00	3.303,79	1.064,00	100,00		25,00				40,00	5.520,00

ERZURUM TİCARET BORSASI

AYLAR	KURU ERİK H.T.S. KG.	KURU ERİK H.T.S.G. KG.	FINIDIK YAGI OFİS S. KG.	DUT H.M.S. KG.	SABUNLUK YAĞ KG. H.M.S.	SABUNLUK YAĞ H.T.S. KG.	SİYAH AYÇEKİRDE Ğİ HMS	KIRMIZI BİBER H.M.S. KG.	KIRMIZI BİBER H.T.S. KG.	CIĞER (BÜYÜKBAŞ) H.T.S. KG.	CIĞER (BÜYÜKBA Ş) H.T.S.G. KG.
OCAK										100,00	
ŞUBAT								5,00	5,00	127,25	
MART								2,00	2,00	43,00	180,00
NİSAN								6,00	6,00	17,00	
MAYIS								5,00	5,00	35,00	
HAZİRAN								3,00	3,00	112,00	
TEMMUZ						47.450,00		2,00	2,00		95,00
AĞUSTOS	20,00					509.231,00				26,00	
EYLÜL								2,00	2,00	4,00	265,00
EKİM				200,00				3.113,00	63,00	57,00	
KASIM	87,00									60,00	
ARALIK	200,00							204,00	206,00	125,00	
YIL.TOP	307,00			200,00		556.681,00		3.342,00	294,00	706,25	540,00

AYLAR	CIĞER (KÜÇÜKBAŞ) H.T.S. KG.	CIĞER (KÜÇÜKBAŞ) H.T.S.G. KG.	SÜT KREMASI KG H.T.S.	GALETA UNU H.T.S. KG.	GALETA UNU H.T.S.G. KG.	KUŞBURNU KURUSU KG. H.M.S.	SAP BALYASI HMS	KUŞBURNU MARMELATI KG. H.M.S.	ERİŞTE H.T.S. KG.	ERİŞTE H.T.S.G. KG.	BAMYA H.M.S. KG.
OCAK				11,00					30,00		
ŞUBAT									1.750,00		
MART					50,00				30,00		
NİSAN									500,00		
MAYIS									1.150,00		68,00
HAZİRAN									25,00		
TEMMUZ	2,00			75,00					4.000,00		
AĞUSTOS				75,00							120,00
EYLÜL	826,00								5.485,00	27,00	160,00
EKİM									2.050,00		2.000,00
KASIM	120,00										
ARALIK	179,00								1.500,00		5,00
YIL.TOP	1.127,00			161,00	50,00				16.520,00	27,00	2.353,00

AYLAR	BAMYA H.T.S. KG.	ŞEKERPARE AD.H.M.S.	ŞEKERPARE AD.H.T.S.	ŞALGAM H.M.S. KG.	ŞALGAM KG H.T.S.	MUŞMULA KG. H.M.S.	ANTEP FISTIĞI H.M.S. KG.	ANTEP FISTIĞI H.T.S. KG.	ANTEP FISTIĞI H.T.S.G. KG.	ÇÖREK OTU H.M.S. KG.	ÇÖREK OTU H.T.S. KG.
OCAK											
ŞUBAT											
MART											
NİSAN											
MAYIS	68,00									500,00	500,00
HAZİRAN	150,00										1,00
TEMMUZ							10,00	10,00			
AĞUSTOS											
EYLÜL	160,00										
EKİM									0,50		
KASIM	500,00			902,00			5,00	5,00			
ARALIK	5,00		500,00								
YIL.TOP	883,00		500,00	902,00			15,00	15,00	0,50	500,00	501,00

ERZURUM TİCARET BORSASI

AYLAR	ÇELTİK H.M.S. KG.	KABAK ÇEKİRDEĞİ H.M.S. KG.	KABAK ÇEKİRDEĞİ H.T.S. KG.	ARILI KOVAN H.M.S. ADET	ARILI KOVAN H.T.S. ADET	BULAŞIK DETERJANI İHR.ADET	CAM TEMİZLEYİCİ İHR. ADET	HALI ŞAMPUANI İHR.ADET	PİKNİK REÇEL İHR.ADET	SIVI SABUN İHR.ADET	KONSERV E BEZELYE H.T.S. KG.
OCAK											
ŞUBAT											830,00
MART											1.021,50
NİSAN											1.260,00
MAYIS				54,00							872,00
HAZİRAN											625,00
TEMMUZ				53,00	53,00						262,50
AĞUSTOS											616,00
EYLÜL											886,50
EKİM											525,00
KASIM											650,00
ARALIK		11.725,00	19.900,00	60,00	60,00						193,00
YIL.TOP		11.725,00	19.900,00	167,00	113,00						7.741,50

AYLAR	KONSERVE BAMYA H.T.S. KG.	KONSERVE GARNİTÖR H.T.S. KG.	REYHAN H.M.S. KG.	NİŞASTA BUĞDAY H.M.S. KG.	NİŞASTA BUĞDAY H.T.S. KG.	PEYNİR TULUM KG H.M.S.	PEYNİR TULUM H.T.S. KG.	PEYNİR TULUM H.T.S.G. KG.	PİRİNÇ UNU H.M.S. KG.	PİRİNÇ UNU H.T.S. KG.	BAKLA KG. H.M.S.
OCAK							200,00			183,00	
ŞUBAT	787,50	300,00									
MART	650,00						29,75				
NİSAN	950,00	172,50					15,00	96,30			
MAYIS	252,50						54,90			90,00	
HAZİRAN	112,50										
TEMMUZ	37,50	37,50					49,00				
AĞUSTOS							69,30			77,00	
EYLÜL	262,50	225,00					164,30				
EKİM	1.362,50	187,50					45,00				
KASIM	900,00	175,00	10.978,00				80,60				
ARALIK	400,00	740,00					1.159,00	1.314,00			
YIL.TOP	5.715,00	1.837,50	10.978,00				1.866,85	1.410,30		350,00	

AYLAR	BAKLA KG. H.T.S.	BEZELYE H.M.S. KG.	BEZELYE H.T.S. KG.	BADEM YAŞ KG. H.M.S.	FINDIK KREMASI H.T.S. ADET	FINDIK YAĞI H.T.S. KG.	FINDIK YAĞI H.T.S.G. KG.	FINDIK İÇİ POŞET H.T.S. ADET	TAZE NANE AD HMS	TAZE NANE AD HTS	KİMYON H.T.S. KG.
OCAK						140,00	180,00				
ŞUBAT		60,00	110,00		1.200,00	360,00					
MART			100,00			482,00					
NİSAN			250,00			400,00					
MAYIS		150,00	150,00								
HAZİRAN						200,00	260,00				
TEMMUZ						100,00					
AĞUSTOS						1.320,00		100.000,00			
EYLÜL		280,00	225,00			580,00					
EKİM			400,00		22.000,00	20,00		100.000,00			
KASIM			218,00			60,00					
ARALIK						360,00					
YIL.TOP			1.453,00			4.022,00		200.000,00			

ERZURUM TİCARET BORSASI

AYLAR	TOZ ŞEKER (ÇUVAL) H.T.S. ÇUVAL	TOZ ŞEKER (ÇUVAL) H.T.S.G. ÇUVAL	ÇÖKELEK H.M.S. KG.	ÇÖKELEK H.T.S. KG.	ANTEP FISTIĞI KG H.M.S.	ANTEP FISTIĞI KG H.T.S.	BADEM YAŞ KG H.M.S.	BADEM YAŞ KG H.T.S.	LEVREK BALIĞI H.M.S. KG.	LEVREK BALIĞI H.T.S. KG.	TUZ H.T.S. KG.
OCAK				30,00					1.373,00	1.373,00	
ŞUBAT											
MART	484,00										
NİSAN				40,00							
MAYIS			800,00								
HAZİRAN											
TEMMUZ		52,00	325,00								2.160,00
AĞUSTOS			250,00	1.500,00							5.332,00
EYLÜL			300,00								1.841,00
EKİM											830,00
KASIM				100,00							
ARALIK											
YIL.TOP	484,00	52,00	1.675,00	1.670,00					1.373,00	1.373,00	10.163,00

AYLAR	TAVUK SALAM H.M.S. KG.	TAVUK SALAM H.T.S. KG.	TAVUK SALAM H.T.S.G. KG.	FINDIK KREMASI HTS	PİKNİK REÇEL HTSG	KUŞ ÜZÜM H.M.S. KG.	KUŞ ÜZÜM H.T.S. KG.	REÇEL KG HTS	YAŞ NANE H.M.S. KG.	YAŞ NANE H.T.S. KG.	TAHİN HELVASI PİKNİK H.T.S. ADET
OCAK		3.400,00	60,00								78.000,00
ŞUBAT	22,50	22,50									
MART		2.486,00									
NİSAN	42,00	682,00									20.040,00
MAYIS	50,00	50,00									
HAZİRAN		2.859,00									
TEMMUZ		695,00							475,00		30.000,00
AĞUSTOS		70,90									
EYLÜL		920,00							3.978,00		52.320,00
EKİM		1.246,00									48.640,00
KASIM		692,00							6.784,00		
ARALIK	75,00	1.309,00									
YIL.TOP	189,50	14.432,40	60,00						11.237,00		151.000,00

AYLAR	KONSERVE MANTAR H.T.S. KG.	TERE H.M.S. KG.	KONSERVE (TAZE FASULYE) H.T.S. KG.	KONSERVE ISPANAK H.T.S. KG.	SALÇA H.T.S. KG.	AŞOTU H.M.S. KG.	AŞOTU H.T.S. KG.	SAKADAT TAKIM H.T.S. ADET	AYRAN H.T.S. ADET	AYRAN H.T.S.G. ADET	BEZELYE(DONDURU LMUŞ) H.T.S. KG.
OCAK	517,50				9.018,00			2,00	3.861,00		
ŞUBAT			912,50	448,95					2.100,00		
MART			1.402,50	510,00					20.720,00	20.000,00	
NİSAN	110,40		1.600,00	1.860,00					18.510,00		
MAYIS			1.787,50	1.766,40					20.990,00	1.000,00	
HAZİRAN			450,00	260,00	5.982,00				8.482,00		
TEMMUZ		315,00		340,00		363,00	4,00	163.860,00	21.260,00	2.000,00	411,00
AĞUSTOS	1.631,60			220,00		357,00		75.743,00			
EYLÜL		2.188,00	550,00	1.070,00		4.296,00		3.302,00	1.000,00		
EKİM			1.225,00	1.040,00		10,00	10,00		1.948,00		
KASIM			387,50	380,00		2.211,00		3.700,00	2.760,00		
ARALIK			375,00				50,00	170,00	5.368,00		100,00
YIL.TOP	2.259,50	2.503,00	8.690,00	7.895,35	15.000,00	7.237,00		246.777,00	106.999,00	23.000,00	511,00

ERZURUM TİCARET BORSASI

AYLAR	NİŞASTA BUĞDAY H.T.S. KG.	ŞEKERPARE AD. H.T.S. ADET	ÇAY H.T.S. KG.	ÇAY H.T.S.G. KG.	BİSKÜVİ H.T.S. KG.	YENİ BAHAR H.M.S. KG.	YENİ BAHAR H.T.S. KG.	KONSERVE BROKOLİ H.T.S. KG.	KALBURABA STI H.T.S. KG.	KABUKLU CEVİZ H.T.S. KG.	AYÇEKİRD EĞİ (YAĞLIK) H.M.S. KG.
OCAK		44.650,00	750,00		2.000,00				42.864,00		
ŞUBAT	500,00				1.003,00						
MART		762,00									
NİSAN					1.500,00			725,18			
MAYIS								30,36			9.840,00
HAZİRAN						500,00	500,00				
TEMMUZ				150,00	1.810,50					40,00	
AĞUSTOS					1.695,50			10,66			
EYLÜL	8,00										
EKİM	250,00				500,00						
KASIM											59.882,00
ARALIK											
YIL.TOP	758,00	45.412,00	750,00	150,00	8.509,00	500,00		766,20	42.864,00	40,00	69.722,00

AYLAR	KONSERVE TÜRLÜ H.T.S. KG.	KONSERVE VIŞNE H.T.S. KG.	KONSERVE(KARNABAHA R) H.T.S. KG.	NEKTARI H.M.S. KG.	NEKTARI H.T.S. KG.	PATATES(D ONDURULM UŞ) H.T.S. KG.	BUĞDAY (YEMLİK) H.M.S. KG.	BUĞDAY (YEMLİK) H.T.S.G. KG.	YULAF YEMLİK H.T.S. KG.	SÜT(UHT) H.M.S. KG.	SÜT(UHT) H.T.S. KG.
OCAK									975,00		
ŞUBAT	637,50	60,00	1.060,00			2.500,00		9.500,00			
MART	1.137,50	100,00	1.210,00			162,50					
NİSAN	850,00	400,00	1.230,00			75,00			21.250,00		
MAYIS	537,50	380,00							207.300,00		
HAZİRAN		237,50							900,00		
TEMMUZ		290,00		105,30	201,94						
AĞUSTOS		162,50		5.000,00	148,74						4.050,00
EYLÜL	300,00	487,50	50,00	10.000,00	32,34						189,00
EKİM	1.362,50	312,50	1.090,00	2.000,00			34.437,00			450,00	3.043,00
KASIM	1.187,50	70,00	140,00							780,00	2.738,00
ARALIK	1.988,00		220,00			8.000,00				1.280,00	12.149,00
YIL.TOP	8.000,50	2.500,00	5.000,00	17.105,30	383,02	10.737,50		9.500,00	230.425,00	2.510,00	22.169,00

AYLAR	SÜT(UHT) H.T.S.G. KG.	KEKİK OTU H.T.S. KG.	FİĞ OTU H.T.S. KG.	ÇAŞIR H.M.S. KG.	SİYAH AYÇEKİRDEK H.M.S. KG.	YAPAK (KIRIK) H.M.S. KG.	YAPAK (KIRIK) H.T.S. KG.	KRAMA H.T.S. KG.	KRAMA H.T.S.G. KG.	LİMON TUZU H.T.S. KG.	KABUKLU FINDIK H.T.S.G. KG.
OCAK											
ŞUBAT											
MART										30,00	
NİSAN		10,00			11.500,00	4.000,00	4.000,00			20,00	26.750,00
MAYIS											
HAZİRAN			1.550,00								
TEMMUZ					5.280,00			18.410,00			
AĞUSTOS								40.547,00			
EYLÜL		1.000,00						3.365,00			
EKİM	75,00								4.665,50		
KASIM								5.041,00	8.825,00		
ARALIK				250,00							
YIL.TOP	75,00	1.010,00	1.550,00	250,00	16.780,00	4.000,00		67.363,00	13.490,50	50,00	26.750,00

ERZURUM TİCARET BORSASI

Kısaltmalar

HMS : Hazır Müstahsil

Satış

HTS : Hazır Tüccar Satış

HMSG : Hazır Müstahsil Satış Geç.

HTSG : Hazır Tüccar Satış Geç.

EBKA: Et Balık Kurumu Alış

EBKS : Et Balık Kurumu Satış

İHR : İhracat

İTH :

İthalat

OfisS : Toprak Mahsülleri Ofisi Satış

OfisA: Toprak Mahsülleri Ofisi Alış

B. 2014 YILI AYLAR İTİBARI İLE İŞLEM KIYMETİ

TABLO 5
2014 YILI AYLAR İTİBARIYLA SINIFLANDIRILMIŞ İŞLEM KIYMETİ TL

AYLAR	HUBUBATLAR	HUBUBAT MAMÜLLERİ	BAKLİYATLAR	NEBATİ YAĞLAR	HAYVANI YAĞLAR (TEREYAĞI)	YAĞLI TOHUMLAR
OCAK	8.024.598,97	6.710.950,95	360.239,53	827.328,46	438.509,16	
ŞUBAT	5.577.649,89	6.521.360,66	379.781,50	827.990,65	165.898,19	
MART	4.797.069,35	6.288.197,73	474.719,08	1.167.191,28	1.224.902,27	
NİSAN	3.731.826,06	5.835.184,81	193.910,03	762.885,54	1.737.748,18	
MAYIS	1.741.549,87	5.946.898,35	305.831,64	807.057,53	433.616,02	
HAZİRAN	6.974.398,45	6.202.148,26	245.149,73	772.259,62	824.600,29	
TEMMUZ	744.106,51	6.782.536,98	375.850,87	1.160.270,47	388.711,06	
AĞUSTOS	1.604.233,88	7.138.855,82	342.465,50	1.233.168,59	564.955,32	
EYLÜL	8.272.126,38	9.698.066,13	333.900,67	934.752,35	459.738,80	
EKİM	3.933.826,51	8.242.114,16	531.332,52	1.107.540,70	796.474,82	
KASIM	14.918.073,18	9.179.503,69	269.836,82	828.433,07	331.608,64	
ARALIK	18.157.422,38	8.539.351,77	789.990,95	989.032,30	260.022,34	
YILLIK TOP.	78.476.881,43	87.085.169,31	4.603.008,84	11.417.910,56	7.626.785,09	0,00

AYLAR	KURU VE YAŞ MEYVELER	ÇEŞİTLİ GIDA MADDELERİ	ORMAN MAHSÜLLERİ	TEKSTİL HAM MADDELERİ	HAM DERİLER	CANLI HAYVANLAR
OCAK	104.036,32	13.997.228,14			143.853,35	3.372.516,46
ŞUBAT	68.262,36	9.449.122,92			462.493,77	701.125,98
MART	59.722,31	15.737.662,85			40.215,56	963.640,34
NİSAN	63.524,43	13.116.909,18			213.176,06	1.057.642,77
MAYIS	100.830,97	13.543.517,53			114.275,56	1.344.757,56
HAZİRAN	94.829,00	18.420.442,14			221.516,60	1.949.298,50
TEMMUZ	131.639,72	16.480.272,41			367.222,12	1.216.691,44
AĞUSTOS	30.581,53	14.686.570,29			226.246,53	1.133.021,17
EYLÜL	68.377,59	15.543.740,31			196.316,69	1.537.662,13
EKİM	101.747,10	17.627.109,18		4.700,00	915.500,79	6.480.704,76
KASIM	153.926,99	10.899.975,86			63.098,36	969.156,98
ARALIK	140.613,45	14.057.049,16			102.571,92	2.073.069,91
YILLIK TOP.	1.118.091,77	173.559.599,97	0,00	4.700,00	3.066.487,31	22.799.288,00

AYLAR	ÇEŞİTLİ MADDELER (BAĞIRSAKLAR)	KOTA DIŞI MADDELER	TOPLAM YEKÜN	RESEN TESCİL	TOPLAM YEKÜN
OCAK	4.789.730,93	5.512.264,85	44.281.257,12	1.924.685,00	46.205.942,12
ŞUBAT	3.198.737,82	35.205.293,27	62.557.717,01	1.472.170,00	64.029.887,01
MART	3.811.758,08	3.564.914,32	38.129.993,17	8.833.400,00	46.963.393,17
NİSAN	4.169.399,53	8.553.948,34	39.436.154,93	1.081.857,00	40.518.011,93
MAYIS	3.387.252,17	4.795.864,75	32.521.451,95	198.375,00	32.719.826,95
HAZİRAN	3.276.171,51	3.713.560,12	42.694.374,22	462.415,00	43.156.789,22
TEMMUZ	2.822.575,87	3.839.619,73	34.309.497,18	27.424.780,00	61.734.277,18
AĞUSTOS	4.514.730,95	3.241.307,16	34.716.136,74	1.633.370,00	36.349.506,74
EYLÜL	5.834.485,83	6.254.148,71	49.133.315,59	3.189.980,00	52.323.295,59
EKİM	4.411.887,71	5.058.238,60	49.211.176,85	8.435.635,00	57.646.811,85
KASIM	4.646.778,48	5.302.034,17	47.562.426,24	11.970.195,00	59.532.621,24
ARALIK	6.863.028,83	8.812.046,88	60.784.199,89	1.197.070,00	61.981.269,89
YILLIK TOP.	51.726.537,71	93.853.240,90	535.337.700,89	67.823.932,00	603.161.632,83

C. 2014 YILI AYLAR İTİBARI İLE FİYATLAR

ERZURUM TİCARET BORSASI

TABLO 6
2014 YILI AYLAR İTİBARIYLA FİYAT ORTALAMALARI (TL)

AYLAR	ARPA H.M.S. KG.	ARPA H.M.S.G. KG.	ARPA H.T.S. KG.	ARPA H.T.S.G. KG.	ARPA OFİS S. KG.	ARPA YEMLİK H.M.S. KG.	BUĞDAY H.M.S. KG.	BUĞDAY H.M.S.G. KG.	BUĞDAY H.T.S. KG.	BUĞDAY H.T.S.G. KG.	BUĞDAY OFİS S. KG.
OCAK	0,57		0,62				0,70		0,60		
ŞUBAT	0,58		0,78	0,65			0,69		0,72	0,64	
MART	0,55		0,76				0,66		0,67		
NİSAN	0,55		0,87				0,64		0,87		
MAYIS	0,55		0,86						0,86		
HAZİRAN			0,80				1,50		0,85		
TEMMUZ	0,60		0,83						0,89		
AĞUSTOS	0,61		0,85				0,84		0,81		
EYLÜL	0,69		0,83	0,65			0,84		0,86		
EKİM	0,69		0,85			0,67	0,83		0,67		
KASIM	0,67		0,72				0,80		0,74		
ARALIK	0,69		0,68		0,68		0,80		0,73	1,45	0,87
YIL.TOP	0,56		0,79	0,11	0,06	0,06	0,69		0,77	0,17	0,07

AYLAR	BUĞDAY (EKMEKLİ K) OFİS A. KG.	ÇAVDAR H.M.S. KG.	ÇAVDAR ANADOLU H.T.S. KG.	ÇAVDAR ANADOLU OFİS S. KG.	ÇAVDAR ANADOLU OFİS A. KG.	MISIR H.M.S. KG.	MISIR H.T.S. KG.	MISIR SARI H.T.S.G. KG.	PIRİNÇ H.M.S. KG.	PIRİNÇ OFİS S.KG.	PIRİNÇ H.T.S. KG.
OCAK		0,58				0,53	0,75		2,15		2,74
ŞUBAT		0,56				0,54	0,79		3,43		2,98
MART		0,58					0,81		3,83		3,18
NİSAN							0,82		3,32		3,06
MAYIS							0,82		4,26		3,39
HAZİRAN							0,82		4,38		3,22
TEMMUZ							0,85				3,63
AĞUSTOS		0,68				0,20	0,88		4,90		3,98
EYLÜL		0,68							3,56		3,51
EKİM		0,65				0,64	0,86		4,68		3,30
KASIM		0,71				0,64	0,86		4,03		3,39
ARALIK		0,66				0,64	0,85		4,50	2,44	3,47
YIL.TOP		0,43				0,27	0,76		3,59	0,20	3,32

AYLAR	PIRİNÇ H.T.S.G. KG.	PIRİNÇ KIRIK H.T.S. KG.	PIRİNÇ KIRIK H.T.S.G. KG.	YULAF H.T.S.G. KG.	YULAF H.T.S. KG.	TRİTİKALE H.M.S. KG.	AŞURELİK BUĞDAY H.M.S. KG.	AŞURELİK BUĞDAY H.T.S. KG.	AŞURELİK BUĞDAY H.T.S.G. KG.	AŞURELİK BUĞDAY H.M.S.G. KG.	MISIR CİN H.T.S. KG.
OCAK	3,00	1,98	1,20					1,31	1,47		3,46
ŞUBAT	2,90	1,12					1,56	1,78	1,48		2,69
MART	3,30	1,81					1,38	1,50	1,35		3,09
NİSAN	3,50	1,98			0,88	0,55	2,50	1,51			3,78
MAYIS	3,79	2,15		0,93	0,95		1,65	1,55	1,45		4,20
HAZİRAN	3,34	1,48	1,40					1,58	1,60		4,48
TEMMUZ	5,00	2,23						1,34			4,78
AĞUSTOS	3,54	1,44					2,27	1,96			2,97
EYLÜL	3,17	1,49					1,46	1,29			3,96
EKİM	3,25	2,44				0,66	1,83	1,53	2,00		4,32
KASIM	3,50	1,52				0,66	2,26	2,28			2,68
ARALIK	2,54	2,49				0,68		1,87	1,07		3,38
YIL.TOP	3,40	1,84	0,22	0,08	0,15	0,21	1,24	1,63	0,87		3,65

ERZURUM TİCARET BORSASI

AYLAR	MISIR CİN H.T.S.G. KG.	BUĞDAY KEPEĞİ H.T.S.G. KG.	BUĞDAY KEPEĞİ H.T.S.G. KG.	BUĞDAY UNU H.M.S. KG.	BUĞDAY UNU H.M.S.G.K G.	BUĞDAY UNU H.T.S. KG.	BUĞDAY UNU H.T.S.G. KG.	BULGUR H.M.S. KG.	BULGUR H.T.S. KG.	BULGUR H.T.S.G. KG.	MAKARNA A H.M.S. KG.
OCAK	2,50	0,59		1,40		1,13		1,30	1,64	1,52	1,47
ŞUBAT	2,32	0,51		1,78		1,13		1,61	1,68	1,48	1,65
MART		0,51		1,46		1,16	1,02	2,16	1,66	2,27	2,07
NİSAN		0,46		1,50		1,21		1,58	1,68		1,79
MAYIS		0,47	0,64	1,33		1,20	1,93	1,36	1,70	1,77	1,79
HAZİRAN	2,40	0,56		1,30		1,18	1,25	1,86	1,77	1,69	2,07
TEMMUZ		0,65				1,30			1,74	2,50	
AĞUSTOS		0,66		1,73		1,32	1,19	1,75	1,80		1,90
EYLÜL		0,67		2,20		1,25	1,68	1,70	1,79	1,99	
EKİM		0,53		1,93		1,29	1,41	2,14	1,69	1,80	2,61
KASIM		0,51		1,57		1,28	1,33	1,69	1,78	2,45	1,85
ARALIK		0,53		1,02		1,25		1,78	1,73	1,24	1,79
YIL.TOP	0,60	0,56	0,05	1,44		1,22	0,82	1,58	1,72	1,56	1,58

AYLAR	MAKARNA H.M.S.G. KG.	MAKARNA H.T.S. KG.	MAKARNA H.T.S.G. KG.	BUĞDAY TOHUMU HTS	BUĞDAY TOHUMU HTSG	BUĞDAY UNU ÇVL H.M.S. ÇUVAL	BUĞDAY UNU ÇVL H.T.S. ÇUVAL	BUĞDAY UNU ÇVL H.T.S.G. ÇUVAL	BUĞDAY KEPEĞİ ÇVL H.T.S. ÇUVAL	BUĞDAY KEPEĞİ ÇVL H.T.S.G. ÇUVAL	BUĞDAY TOHUMU H.T.S. KG.
OCAK		1,68	1,85				53,09		17,96		
ŞUBAT		1,67	1,52				54,05	51,07	18,16		
MART		1,68	1,44				55,19	54,07	15,85	17,00	
NİSAN		1,62	1,80				56,46	54,20	17,40		
MAYIS		1,62	1,94				56,86	52,85	17,87		17,60
HAZİRAN		1,62	2,17				57,66	56,56	15,74	19,00	
TEMMUZ		1,58					59,08	55,06	18,98	22,00	
AĞUSTOS		1,68	1,32				61,47	60,68	18,47	20,81	
EYLÜL		1,82	1,95			0,82	58,13	56,84	21,21	29,63	
EKİM		1,67	1,84				56,79	61,57	19,25		
KASIM		1,70	2,90				61,66	58,77	18,09		
ARALIK		1,73					61,75	58,99	21,64		
YIL.TOP		1,67	1,56			0,07	57,68	51,72	18,38	9,04	1,47

AYLAR	ARPA TOHUMU H.T.S. KG.	MAKARNA PK. H.M.S. KG.	MAKARNA PK. H.T.S. KG.	KURU FASULYE H.M.S. KG.	KURU FASULYE H.T.S. KG.	KURU FASULYE H.T.S.G. KG.	KIRMIZI MERCİMEK H.M.S. KG.	KIRMIZI MERCİMEK H.T.S. KG.	KIRMIZI MERCİMEK H.T.S.G. KG.	KIRMIZI MERCİMEK OFİS. S. KG.	YEŞİL MERCİME K H.M.S. KG.
OCAK				7,00	5,65	5,22	2,49	2,30	2,18		4,00
ŞUBAT				7,59	6,82	6,81	2,78	3,18	2,32		
MART				9,59	6,89	9,98	3,19	2,62	2,81		3,46
NİSAN	1,02			6,78	6,76		2,36	2,40			2,60
MAYIS				7,03	6,86	8,18	2,87	3,15	3,44		2,78
HAZİRAN				7,23	6,79	6,93	3,00	3,18	2,66		3,97
TEMMUZ					6,35			3,72			
AĞUSTOS				9,00	6,32		3,50	2,99	3,36		3,47
EYLÜL				9,25	6,09	5,70	3,40	3,06	2,82		3,60
EKİM				12,71	6,50	6,00	4,24	3,31	3,00		
KASIM				7,91	7,09	9,46	3,33	3,80	2,50		3,71
ARALIK				15,84	7,14	17,00	3,61	4,08	2,50		
YIL.TOP	0,08			8,33	6,60	6,27	2,90	3,15	2,30		2,30

ERZURUM TİCARET BORSASI

AYLAR	YEŞİL MERCİME K H.M.S.G. KG.	YEŞİL MERCİME K H.T.S. KG.	YEŞİL MERCİMEK H.T.S.G. KG.	NOHUT H.M.S. KG.	NOHUT H.M.S.G. KG.	NOHUT H.T.S. KG.	NOHUT H.T.S.G. KG.	NEBATİ MARGARİNLER H.M.S. KG.	NEBATİ MARGARİNLER H.T.S. KG.	NEBATİ MARGARİNLER H.T.S.G. KG.	ZEYTİN YAĞI H.M.S. KG.
OCAK		2,54	2,64	5,00		3,35	3,28	4,10	4,36		7,21
ŞUBAT		3,30	2,57	3,31		3,73	3,03	3,41	4,28		7,31
MART		3,21	2,83	4,92		3,36	5,38	3,89	3,26	2,72	12,50
NİSAN		2,68		3,44		4,19		3,00	4,06		7,08
MAYIS		3,12		3,55		4,08	4,85	4,34	3,94	3,20	8,45
HAZİRAN		3,32	2,73	4,00		3,10	3,29		4,41		7,70
TEMMUZ		3,16				4,52			3,95	5,00	
AĞUSTOS		2,80				3,69	2,40		4,07	2,63	10,40
EYLÜL		2,52	3,00	5,11		3,69	3,96		3,99	4,33	13,00
EKİM		3,43	3,00	3,85		4,05		3,96	4,03	4,01	7,15
KASIM		3,54		3,65		3,90	5,72	4,10	3,95		6,87
ARALIK		3,67	2,67	4,11		4,11	2,20	3,88	4,00		9,01
YIL.TOP		3,11	1,62	3,41		3,81	2,84	2,56	4,02	1,82	8,06

AYLAR	ZEYTİN YAĞI H.T.S. KG.	ZEYTİN YAĞI H.T.S.G. KG.	AYÇİÇEK YAĞI H.M.S. KG.	AYÇİÇEK YAĞI EBKS KG.	AYÇİÇEK YAĞI H.T.S. KG.	AYÇİÇEK YAĞI H.T.S.G. KG.	MISIR ÖZÜ YAĞI H.M.S. KG.	MISIR ÖZÜ YAĞI H.T.S. KG.	MISIR ÖZÜ YAĞI H.T.S.G. KG.	YEŞİL ZEYTİN H.M.S. KG.	YEŞİL ZEYTİN H.T.S. KG.
OCAK	7,67		3,39		3,57	3,31		4,98	3,57		5,11
ŞUBAT	7,44		3,79		3,52	4,14	4,33	4,92		6,00	9,50
MART	7,07	9,46	3,33		3,60	3,22	4,83	4,68	3,27		6,88
NİSAN	7,08		3,78		3,58	3,75		4,64	4,35	10,00	7,70
MAYIS	7,37	10,74	3,89		3,64	4,42		4,94		6,83	8,30
HAZİRAN	8,92	9,55	3,72		4,03	3,34		4,58	3,68		8,85
TEMMUZ	7,96		3,60		3,56	5,00		5,04			6,02
AĞUSTOS	7,55		3,12		3,48	3,26		4,94	3,30		9,48
EYLÜL	7,25	11,95	4,10		3,59	3,98		4,00			
EKİM	7,62	7,45	4,82		3,52	3,84	3,98	4,62	3,95	12,50	9,89
KASIM	7,45		3,75		3,60	3,40	3,30	4,66		7,50	5,55
ARALIK	7,65		3,46		3,59	3,52	3,00	4,80			7,33
YIL.TOP	7,59	4,10	3,73		3,61	3,77	1,62	4,73	1,84	3,57	7,05

AYLAR	YEŞİL ZEYTİN H.T.S.G. KG.	TURŞU TENEKESİ H.T.S. KG.	TERE YAĞI H.M.S. KG.	TERE YAĞI H.T.S. KG.	TERE YAĞI H.T.S.G. KG.	TERE YAĞI PİKNİK H.M.S. ADET	TERE YAĞI PİKNİK H.M.S. G.ADET	TERE YAĞI PİKNİK H.T.S. ADET	TERE YAĞI PİKNİK H.T.S.G. ADET	İÇ YAĞI E.B.K.A. KG.	İÇYAĞI E.B.K.S. KG.
OCAK			19,66	13,32	11,95	0,28		0,23	0,34		
ŞUBAT			16,10	16,06	13,33	0,39		0,31	0,30		
MART			20,03	17,09	14,77	0,31		0,24	0,32		
NİSAN			19,16	15,67	12,01	0,43		0,27			
MAYIS	6,71		14,30	16,09	10,40	0,34		0,35	0,33		
HAZİRAN	10,15		16,62	16,62	15,64	0,35		0,26	0,37		
TEMMUZ			18,93	20,29	18,60	0,34		0,32			3,30
AĞUSTOS			16,63	18,27	17,47	0,31		0,27			3,30
EYLÜL			19,12	18,86	15,31	0,32		0,28			5,19
EKİM			22,71	20,73	20,91	0,33		0,30			4,00
KASIM			19,14	19,35	16,21	0,31		0,29			4,13
ARALIK			17,74	17,77	17,50	0,36		0,33			4,10
YIL.TOP	1,40		18,35	17,51	15,34	0,34		0,29	0,14		2,00

ERZURUM TİCARET BORSASI

AYLAR	İÇYAĞI H.M.S. KG.	İÇYAĞI H.T.S. KG.	İÇYAĞI H.T.S.G. KG.	KURU SOĞAN H.M.S. KG.	KURU SOĞAN H.T.S. KG.	KURU SOĞAN H.T.S.G. KG.	PATATES H.M.S. KG.	PATATES H.M.S.G. KG.	PATATES H.T.S. KG.	PATATES H.T.S.G. KG.	SIYAH ZEYTİN H.M.S. KG.
OCAK		3,58	1,70	0,31	0,53	0,60	0,97		1,47	1,83	4,20
ŞUBAT				0,49	0,61		0,97		1,18		4,40
MART		1,72	2,54	0,52	0,59		1,15		1,52		4,18
NİSAN	2,00	2,74	3,16	0,62	0,73	0,74	0,99		1,51	1,37	4,10
MAYIS		2,98		0,18	0,67		0,36		1,38		6,39
HAZİRAN	2,00	3,15	1,70	0,37	0,75		0,59		1,51		4,51
TEMMUZ		2,74	1,80	0,26	0,69		0,43		1,45		4,47
AĞUSTOS		2,55		0,29	0,66		0,67		1,26	1,50	4,29
EYLÜL		4,18	2,84	0,74	0,69	1,15	0,82		1,13		7,50
EKİM		2,45	3,20	0,67	0,60	0,84	0,97		1,00	1,41	5,01
KASIM		3,67	4,00	0,66	0,86	1,00	0,87		1,24	1,50	7,20
ARALIK		4,00		0,58	0,76		0,86		1,26	1,00	7,01
YIL.TOP	0,33	2,81	1,74	0,47	0,68	0,36	0,80		1,33	0,72	5,27

AYLAR	SIYAH ZEYTİN H.T.S. KG.	SIYAH ZEYTİN H.T.S.G. KG.	TURŞU H.M.S. KG.	TURŞU H.T.S. KG.	TURŞU H.T.S.G. KG.	BAL SÜZME H.M.S. KG.	BAL SÜZME H.M.S.G. KG.	BAL SÜZME H.T.S. KG.	BAL SÜZME H.T.S.G. KG.	BAL PETEK H.M.S. KG.	BAL PETEK H.M.S.G. KG.
OCAK	6,41	6,82	2,60	1,71	1,40	13,19		16,71		12,30	
ŞUBAT	6,88		1,47	1,87		9,27		14,12	14,50		
MART	7,20	7,65	3,26	1,84	1,38	12,20		16,43	14,09	10,81	
NİSAN	6,03	7,46	2,11	1,75	2,70	12,00		14,63	18,43		
MAYIS	7,63	7,49	2,83	1,91	2,25	8,95		12,99	10,00	8,00	
HAZİRAN	7,64	7,43		1,87	2,09			15,59			
TEMMUZ	6,89	5,60		1,67		15,00		17,67	14,36		
AĞUSTOS	6,97	6,05		1,59	2,10	12,83		16,45		13,00	
EYLÜL	7,64	6,98	2,13	1,71	2,67	12,50		16,88	13,00	8,90	
EKİM	8,18	6,89	2,77	2,37		17,64		18,30	14,74	11,88	
KASIM	8,89	5,62	1,73	2,14		12,26		15,68		9,73	
ARALIK	7,33	5,87	4,00	2,68		8,67		19,67		10,00	
YIL.TOP	7,31	6,15	1,91	1,93	1,22	11,21		16,26	8,26	7,05	

AYLAR	BAL PETEK H.T.S. KG.	BAL PETEK H.T.S.G. KG.	ET BÜYÜKBAŞ E.B.K.A. KG.	ET BÜYÜKBAŞ E.B.K.S. KG.	ET BÜYÜKBAŞ H.M.S. KG.	ET BÜYÜKBAŞ H.M.S.G. KG.	ET BÜYÜKBAŞ H.T.S. KG.	ET BÜYÜKBAŞ H.T.S.G. KG.	ET KÜÇÜKBAŞ E.B.K.A. KG.	ET KÜÇÜKBAŞ E.B.K.S. KG.	ET KÜÇÜKBAŞ AŞ H.M.S. KG.
OCAK	19,87		14,15	18,13	14,44		18,60	18,70			16,48
ŞUBAT	18,04	11,00	15,38	19,26	14,48	16,82	18,26	21,32			18,53
MART	19,33		16,42	19,01	14,97		15,50	16,75			19,52
NİSAN	18,30	11,42	16,64	19,57	15,47		17,42	17,60	16,50	19,50	17,19
MAYIS	21,38		16,66	19,41	15,90		17,93	21,99			15,44
HAZİRAN	27,68		16,99	21,26	16,58	17,70	18,37				17,10
TEMMUZ	11,94		17,40	18,97	17,37		18,30	19,73		5,55	17,14
AĞUSTOS	21,03	14,00	16,39	19,71	17,46		18,80	19,97			16,91
EYLÜL	20,00	13,00	16,54	22,82	17,16	17,00	17,00	19,37			16,90
EKİM	15,04	13,50	17,16	21,00	17,76		18,47	17,82			17,29
KASIM	18,11		17,67	20,47	17,35		19,76	20,51	14,54		17,45
ARALIK	22,20		17,34	21,31	17,81		19,01	24,52	14,89		14,59
YIL.TOP	19,41	5,24	16,56	20,08	16,40	4,29	18,12	18,19	3,83	2,09	17,05

ERZURUM TİCARET BORSASI

AYLAR	ET KÜÇÜKBAŞ H.M.S.G. KG.	ET KÜÇÜKBAŞ H.T.S. KG.	ET KÜÇÜKBAŞ H.T.S.G. KG.	TAVUK ETİ E.B.K.A. KG.	TAVUK ETİ E.B.K.S. KG.	TAVUK ETİ H.M.S. KG.	TAVUK ETİ H.M.S.G. KG.	TAVUK ETİ H.T.S. KG.	TAVUK ETİ H.T.S.G. KG.	YUMURTA H.M.S. ADET	YUMURTA H.T.S. ADET
OCAK		18,32	23,00		7,84			4,99	4,44		0,21
ŞUBAT		19,51			7,62	7,50		4,97	4,95	0,26	0,22
MART		19,84	20,13		6,68	5,38		5,06	5,09	0,24	0,24
NİSAN		20,33			6,80	7,34		5,24	5,24	0,28	0,24
MAYIS		22,03			6,49	7,72		5,62	4,78	0,30	0,22
HAZİRAN		22,42			7,53	7,00		5,48	5,33	0,20	0,19
TEMMUZ		21,62	21,30		6,34			5,45	5,22		0,20
AĞUSTOS		19,72	21,05		8,28			5,54	5,10		0,20
EYLÜL		18,54	21,79		6,94	7,92	4,79	5,55	5,46	0,27	0,22
EKİM		18,94	24,59		6,43	8,41		5,58	5,59	0,30	0,22
KASIM		19,33			6,26	7,03		5,19	5,37	0,26	0,21
ARALIK		19,33	20,00		6,36	7,04		5,39	5,97	0,21	0,21
YIL.TOP		19,99	12,65		6,96	5,44	0,40	5,34	5,21	0,19	0,21

AYLAR	YUMURTA H.T.S.G. ADET	KAVURMA E.B.K.S. KG.	KAVURMA H.M.S. KG.	KAVURMA H.T.S. KG.	KAVURMA H.T.S.G. KG.	PASTIRMA H.T.S.G. KG.	PASTIRMA H.M.S. KG.	PASTIRMA H.T.S. KG.	PEYNİR YAĞLI H.M.S. KG.	PEYNİR YAĞLI H.M.S.G. KG.	PEYNİR YAĞLI H.T.S. KG.
OCAK	0,18			30,99				37,26	6,82		7,63
ŞUBAT	0,15	24,03		31,76				46,27	7,76		8,60
MART	0,21	30,11		29,23					6,96		8,29
NİSAN	0,27	32,02	34,62	31,13				45,06	8,23		8,08
MAYIS	0,21			34,55					8,65		8,91
HAZİRAN	0,22	21,92	44,82	32,20				41,61	7,64		9,51
TEMMUZ	0,22	30,51	50,00	30,77				41,21	7,27		9,25
AĞUSTOS	0,27	30,51		37,69			60,00	49,72	6,04		8,87
EYLÜL	0,20	32,59		33,96		60,00		60,00	8,49		9,00
EKİM	0,26	30,46	25,56	37,23				43,00	10,26		9,65
KASIM	0,21	30,51		38,88				65,00	8,96		9,46
ARALIK	0,21	31,56		40,46					8,12		8,86
YIL.TOP	0,22	24,52	12,92	34,07		5,00	5,00	35,76	7,93		8,84

AYLAR	PEYNİR YAĞLI H.T.S.G. KG.	PEYNİR YAĞSIZ H.T.S. KG.	PEYNİR YAĞSIZ H.M.S. KG.	KAŞAR PEYNİR H.M.S. KG.	KAŞAR PEYNİR H.M.S. G.KG.	KAŞAR PEYNİR H.T.S. KG.	KAŞAR PEYNİR H.T.S.G. KG.	LOR PEYNİR H.M.S. KG.	LOR PEYNİR H.T.S. KG.	LOR PEYNİR H.T.S.G. KG.	SUCUK E.B.K.S. KG.
OCAK	7,21			13,28		12,95	11,50	4,25	4,12		
ŞUBAT	6,04			14,95		12,96	10,60	4,25	3,84	4,47	24,23
MART	7,18			17,62		12,49	11,48	4,50	2,53	3,00	24,01
NİSAN	6,58	7,00		14,78		12,66	12,68	4,25	3,75	3,14	23,09
MAYIS	10,79			14,04		13,84	15,68	3,00	3,27		24,02
HAZİRAN	7,62			14,90		15,12	12,59	6,41	3,54	3,49	23,98
TEMMUZ	7,13	6,80		13,35		14,68	13,70	2,12	3,01		23,99
AĞUSTOS	8,07	6,80	6,80	13,24		13,41	12,81		4,00	2,50	23,98
EYLÜL	7,96	6,80	6,80	14,63		13,76	13,16	8,66	8,66	3,43	24,03
EKİM	7,65			17,67		13,66	17,47	2,00	3,80	4,00	24,08
KASIM	7,07	6,80		15,55		14,46	12,71	3,60	3,02	5,25	22,89
ARALIK	7,64	6,85	6,80	13,78		14,69	14,07	3,74	3,05		24,19
YIL.TOP	7,58	3,42	1,70	14,81		13,72	13,20	3,90	3,88	2,44	21,87

ERZURUM TİCARET BORSASI

AYLAR	SUCUK H.M.S. KG.	SUCUK H.M.S.G. KG.	SUCUK H.T.S. KG.	SUCUK H.T.S.G. KG.	SOSİS H.M.S. KG.	SOSİS H.M.S.G. KG.	SOSİS E.B.K.S. KG.	SOSİS H.T.S. KG.	SOSİS H.T.S.G. KG.	SALAM E.B.K.S. KG.	SALAM H.M.S. KG.
OCAK			20,00					13,96			
ŞUBAT			19,24				20,60	17,36		20,85	11,00
MART	23,07		20,51	35,18	15,70		20,60	18,30		20,83	13,97
NİSAN	19,08		18,73	19,29			20,60	20,01		20,85	17,76
MAYIS	20,10		20,49	23,15	13,88		20,60	20,93	19,86	20,82	15,05
HAZİRAN	20,42		18,77	22,38	15,79		20,60	22,44		20,83	15,04
TEMMUZ	19,65		20,30				21,01	19,42		20,83	0,36
AĞUSTOS	21,50		18,27		14,85		20,60	17,81		20,78	14,85
EYLÜL	22,65		21,45	21,03	24,30		20,60	14,89		20,80	17,52
EKİM	28,69		18,67		29,00		21,38	15,84		20,80	9,50
KASIM	19,65		18,82		16,00		20,55	16,10		20,96	19,29
ARALIK			19,06		10,65		20,53	12,21		21,22	
YIL.TOP	16,23		19,53	10,09	11,68		18,97	17,44	1,66	19,13	11,20

AYLAR	SALAM H.M.S.G. KG.	SALAM H.T.S. KG.	SALAM H.T.S.G. KG.	SUCUK (TAVUK) H.T.S. KG.	SUCUK (TAVUK) H.T.S.G. KG.	YUMURTA KOLİ H.M.S. ADET	YUMURTA KOLİ H.T.S. ADET	YUMURTA KOLİ H.T.S.G. ADET	BAL SÜZME PIKNİK H.M.S. ADET	BAL SÜZME PIKNİK H.M.S.G. ADET	BAL SÜZME PIKNİK H.T.S. ADET
OCAK		14,73		4,11			6,54	6,25	0,32		0,33
ŞUBAT		16,45				4,00	7,96		0,47		0,35
MART		15,51		4,79	11,58	6,10	7,48	7,04	0,34		0,37
NİSAN		19,74		4,78		3,50	6,80	7,00	0,48		0,34
MAYIS		16,08	20,46			5,76	6,22	7,88	0,33		0,34
HAZİRAN		20,40		4,63		0,25	5,99		0,28		0,36
TEMMUZ		14,77		4,63	4,63		6,74	6,76	0,26		0,37
AĞUSTOS		17,63					6,11	6,15	0,30		0,32
EYLÜL		17,07		4,63			6,72		0,31		0,31
EKİM		13,73		4,63			6,88	7,69	0,27		0,33
KASIM		19,36				0,95	6,51		0,28		0,29
ARALIK		19,54	14,00	4,68	4,63		6,45	7,37	0,43		0,31
YIL.TOP		17,08	2,87	3,07	1,74	1,71	6,70	4,68	0,34		0,34

AYLAR	BAL SÜZME PIKNİK H.T.S.G. ADET	PEYNİR YAĞLI TENEKE H.T.S. ADET	PEYNİR LOR KG.H.T.S.G.	CİVİL PEYNİR H.M.S. KG.	CİVİL PEYNİR H.T.S. KG.	CİVİL PEYNİR H.T.S.G. KG.	PEYNİR EZME H.T.S. KG.	BAL MUMU H.M.S. KG.	YAPAK H.M.S. KG.	YAPAK H.T.S. KG.	YAPAK H.T.S.G. KG.
OCAK	0,29	127,48			10,83						
ŞUBAT	0,31				9,72	11,59	17,56				
MART	0,38				8,67	9,33					
NİSAN				11,60	8,88	9,68					
MAYIS	0,60			5,00	7,71						
HAZİRAN	0,32			5,14	8,74	12,50					
TEMMUZ				6,74	6,87						
AĞUSTOS				6,43	7,62	10,25					
EYLÜL				4,62	7,57	8,84					
EKİM				6,82	9,14	13,00					3,33
KASIM				11,60	8,78	8,09					
ARALIK					8,94						
YIL.TOP	0,16	10,62		4,83	8,62	6,94	1,46				0,28

ERZURUM TİCARET BORSASI

AYLAR	CANLI DANA H.T.S. KG.	CALI İNEK EBKA KG	SİMENTAL İNEK H.M.S. ADET	CANLI İNEK H.T.S. KG.	SİMENTAL TOSUN H.M.S. ADET	MONTOFON İNEK H.M.S. ADET	MONTOFON İNEK H.M.S.G. ADET	MONTOFON İNEK H.T.S. ADET	MONTOFON TOSUN H.M.S. ADET	HOLSTEİN TOSUN H.M.S. ADET	TAVUK ETİ BAGET H.T.S. KG.
OCAK											
ŞUBAT											6,31
MART			2.837,98			2.579,98		2.960,00			
NİSAN	12,46					3.033,37	4.128,00	3.033,37			6,40
MAYIS						4.733,33					
HAZİRAN						3.150,00		3.316,83			
TEMMUZ					4.000,00	5.000,00			4.000,00	4.000,00	
AĞUSTOS											
EYLÜL	13,50			8,50		3.360,96		3.629,65			
EKİM	13,40			10,80							
KASIM											
ARALIK						3.035,00		3.160,89			
YIL.TOP	3,28		236,50	1,61	333,33	2.074,39	344,00	1.341,73	333,33	333,33	1,06

AYLAR	TAVUK ETİ KIYMA H.T.S. KG.	DANA H.M.S. ADET	DANA H.T.S. ADET	DANA H.T.S.G. ADET	DÜVE H.M.S. ADET	DÜVE H.T.S. ADET	MONTOFON DÜVE H.M.S. ADET	MONTOFON DÜVE H.T.S. ADET	İNEK EBK. S. ADET	İNEK H.M.S. ADET	İNEK H.M.S.G. ADET
OCAK	1,55	1.970,19	2.201,99		3.993,48	1.732,67				1.806,94	
ŞUBAT	1,71	2.252,17								1.744,68	
MART		2.494,07	2.700,00		1.800,00					1.956,67	
NİSAN		1.985,71								1.617,34	
MAYIS		3.135,47			920,00		3.000,00			1.816,70	
HAZİRAN		980,95			3.000,00					1.879,38	3.100,00
TEMMUZ		920,00								1.412,07	
AĞUSTOS		2.591,51								1.910,17	
EYLÜL		1.484,88	1.763,39	1.400,00	1.400,00					2.122,98	
EKİM		2.948,11								2.030,35	
KASIM		2.292,92					3.565,54	3.744,00		2.364,38	
ARALIK		2.928,83			1.968,75					2.315,80	
YIL.TOP	0,27	2.165,40	555,45	116,67	1.090,19	144,39	547,13	312,00		1.914,79	258,33

AYLAR	İNEK H.T.S. ADET	TOSUN E.B.K.S. ADET	TOSUN H.M.S. ADET	TOSUN H.T.S. ADET	HOLSTEİN İNEK	KEÇİ H.M.S. ADET	KEÇİ H.T.S. ADET	KOYUN H.M.S. ADET	KOYUN H.M.S.G. ADET	KOYUN H.T.S. ADET	KUZU H.M.S. ADET
OCAK	1.570,83		2.062,50	4.150,00							
ŞUBAT			2.125,00								
MART			3.050,00					612,03			248,00
NİSAN			3.140,00					649,39			245,00
MAYIS			2.500,00					610,43			250,00
HAZİRAN			3.033,72			521,38	549,50	629,73			252,00
TEMMUZ			4.000,00					624,51			250,00
AĞUSTOS			7.680,00					574,77		445,00	250,00
EYLÜL			3.079,70					565,69	450,00	490,00	249,94
EKİM		5.314,67	3.000,00	3.292,00				601,44			248,00
KASIM			3.000,00			350,00		604,48			250,00
ARALIK			3.551,88					561,08			209,53
YIL.TOP	130,90	442,89	3.351,90	620,17		72,62	45,79	502,80	37,50	77,92	204,37

ERZURUM TİCARET BORSASI

AYLAR	KOÇ (ROMANO V) H.T.S.. AD.	KOÇ (ROMANO V) H.T.S.G. AD.	RAPORLU İNEK H.M.S. AD.	RAPORLU İNEK H.M.S.G. AD.	RAPORLU İNEK H.T.S. AD.	KOYUN KARAMAN H.M.S. ADET	KOYUN KARAMAN H.T.S. ADET	KUZU DORPER HMS AD	RAPORLU İNEK H.T. S.G. AD.	RAPORLU İNEK E.B.K.A. KG.	RAPORLU İNEK E.B.K.S. KG.
OCAK										3,66	
ŞUBAT											
MART						530,84	591,00			3,68	3,98
NİSAN										3,30	
MAYIS						615,63				3,65	
HAZİRAN						614,29				4,17	4,09
TEMMUZ						601,74				4,64	
AĞUSTOS						529,06	569,25			4,68	
EYLÜL										4,28	
EKİM										4,60	
KASIM										4,51	
ARALIK										4,30	
YIL.TOP						240,96	96,69			3,79	0,67

AYLAR	RAPORLU İNEK H.M.S. KG.	RAPORLU İNEK H.M.S. G.KG.	RAPORLU İNEK H.T.S. KG.	RAPORLU TOSUN E.B.K.A. KG.	RAPORLU TOSUN H.M.S. KG.	SIĞIR DERİSİ E.B.K.S. KG.	SIĞIR DERİSİ H.M.S. KG.	SIĞIR DERİSİ H.T.S. KG.	SIĞIR DERİSİ H.T.S.G. KG.	SIĞIR DERİSİ EBK.S. ADET	SIĞIR DERİSİ ADET H.M.S. ADET
OCAK	6,22		4,95			2,90	2,28	2,93	2,53		
ŞUBAT						2,90	3,40	2,81			
MART	6,62		5,00				2,53	3,20	3,00		18,75
NİSAN	6,97		3,99	4,95	10,00	3,53	3,32	2,91			
MAYIS	6,18					4,04	2,51	2,97			
HAZİRAN	5,77					4,04	3,69	3,23	3,00		
TEMMUZ	7,48					4,04	3,37	3,21	3,60		
AĞUSTOS	7,64			5,22		3,40	3,61	3,37			
EYLÜL	8,18			5,25		3,40	3,10	3,02	3,40		
EKİM	7,68					3,40	2,88	3,00	3,53		
KASIM	7,67					3,04	2,83	3,29	3,40		
ARALIK	6,12					3,04	2,83	3,00			
YIL.TOP	6,38		1,16	1,29	0,83	3,14	3,03	3,08	1,87		1,56

AYLAR	SIĞIR DERİSİ ADET H.T.S. ADET	KELLE DERİSİ (ADET) E.B.K.S. ADET	KELLE DERİSİ ADET H.M.S.	KELLE DERİSİ ADET H.T.S.	SIĞIR DERİSİ YAŞ AD. H.M.S.	KOYUN DERİSİ E.B.K.S. ADET	SIĞIR DERİSİ KURU (ADET) H.M.S. ADET	SIĞIR DERİSİ KURU (ADET) H.M.S.G. ADET	SIĞIR DERİSİ KURU (ADET) H.T.S. ADET	KEÇİ DERİSİ H.M.S. ADET	KEÇİ DERİSİ H.M.S.G. ADET	
OCAK		0,01						13,00	13,00	15,20	3,00	3,00
ŞUBAT		0,01										
MART												
NİSAN		0,01										
MAYIS		0,01										
HAZİRAN		0,01										
TEMMUZ		0,01										
AĞUSTOS												
EYLÜL												
EKİM		3,04										
KASIM												
ARALIK						4,00						
YIL.TOP		0,26				0,33	1,08	1,08	1,27	0,25	0,25	

ERZURUM TİCARET BORSASI

AYLAR	KEÇİ DERİSİ H.T.S. ADET	KOYUN DERİSİ H.M.S. ADET	KOYUN DERİSİ H.M.S.G. ADET	KOYUN DERİSİ H.T.S. ADET	KOYUN DERİSİ H.T.S.G. ADET	KUZU DERİSİ H.T.S. ADET	BAĞIRSAKLAR E.B.K.S. KG.	BAĞIRSAKLAR H.M.S. ADET	BAĞIRSAKLAR H.T.S. ADET	BAĞIRSAKLAR H.T.S.G. ADET	KORUNG A H.M.S. KG.
OCAK		4,00	3,00	4,49	5,00				11,47	8,28	
ŞUBAT				5,80					10,17		
MART		5,00		6,41	5,00				11,56	9,99	
NİSAN		4,91		7,80				10,00	10,23	10,02	
MAYIS		5,00		5,10					13,90		
HAZİRAN		5,00		7,80	5,00	7,80		10,00	11,43	10,18	
TEMMUZ				7,74	7,80				7,22	11,12	
AĞUSTOS		4,86		7,41				10,00	8,17		
EYLÜL		5,00		7,22		7,80			11,09	12,00	
EKİM	5,40	4,00		5,94	4,73				10,86	9,38	
KASIM		4,00		7,32					9,06	15,00	
ARALIK		4,06		6,98					11,11		0,25
YIL.TOP	0,45	3,82	0,25	6,67	2,29	1,30		2,50	10,52	7,16	0,02

AYLAR	KORUNG A H.T.S.G. KG.	KORUNG A H.T.S. KG.	FIĞ H.M.S. KG.	FIĞ H.T.S. KG.	FIĞ H.T.S.G. KG.	YEM (ÇİFT TIRNAKLI) H.T.S. KG.	YEM (ÇİFT TIRNAKLI) H.T.S.G. KG.	YEM (KANATLI) H.T.S. KG.	KÜSPE KURU H.T.S. KG.	KÜSPE KURU H.T.S.G. KG.	YEM ÇUVAL (ÇİFT TIRNAKLI) H.T.S. ÇUVAL
OCAK						0,76	0,60				35,20
ŞUBAT						0,78	0,60				36,21
MART						0,80					35,38
NİSAN		3,13	1,45	1,97		0,80					35,52
MAYIS	3,59	3,29		1,89	2,04	0,80	0,80				36,18
HAZİRAN						0,80		1,43		0,87	39,75
TEMMUZ						0,81					38,33
AĞUSTOS						1,30	1,34				36,90
EYLÜL		0,46	2,40			0,86					38,76
EKİM						0,86					40,36
KASIM						0,86			0,81		37,84
ARALIK						0,86			0,76		37,96
YIL.TOP	0,30	0,57	0,32	0,32	0,17	0,86	0,28	0,12	0,13	0,07	37,37

AYLAR	YEM ÇUVAL (ÇİFT TIRNAKLI) H.T.S.G. ÇUVAL	YEM ÇUVAL (KANATLI) H.T.S. ÇUVAL	YEM ÇUVAL (KANATLI) H.T.S.G. ÇUVAL	BAĞIRSAKLAR TK.H.M.S. ADET	BAĞIRSAKLAR (TAKIM) H.T.S. ADET	BAĞIRSAKLAR TK. H.T.S.G. ADET	BAGIRSAK İŞLENMİŞ EBKS. KG.	BAGIRSAK İŞLENMİŞ H.M.S. KG.	BAGIRSAK İŞLENMİŞ H.T.S. KG.	BAGIRSAK İŞLENMİŞ H.T.S.G. KG.	KURU İNCİR H.M.S. KG.
OCAK		52,78			18,52						
ŞUBAT											6,10
MART	38,58										9,09
NİSAN											
MAYIS					44,00						
HAZİRAN	40,00	48,40									
TEMMUZ	45,38										13,00
AĞUSTOS	36,54		52,94								13,00
EYLÜL	37,29				0,26						9,67
EKİM	31,99										17,71
KASIM	40,00										13,99
ARALIK	37,29										
YIL.TOP	25,59	8,43	4,41		5,23						6,88

ERZURUM TİCARET BORSASI

AYLAR	KURU İNCİR H.T.S. KG.	KURU İNCİR H.T.S.G. KG.	KURU KAYISI H.M.S. KG.	KURU KAYISI H.T.S. KG.	KURU KAYISI H.T.S.G. KG.	YEMLİK YULAF HTS KG	YEMLİK YULAF HTSG KG	KURU ÜZÜM H.M.S. KG.	KURU ÜZÜM H.T.S. KG.	KURU ÜZÜM H.T.S.G. KG.	BROKOLİ H.M.S. KG.
OCAK	6,70		3,30	4,83				5,00	6,71		
ŞUBAT	6,56		4,03	7,18				6,28	7,42	6,42	
MART	6,72		6,28	7,48	6,47			7,19	7,21	6,74	
NİSAN	6,50		3,42	6,29				7,56	8,21		1,70
MAYIS	8,72	17,43	6,43	8,54	8,47			6,96	7,15	6,93	1,00
HAZİRAN	6,55			10,47	7,65			6,00	6,05	6,00	
TEMMUZ	6,94		23,00	14,70				8,00	6,29		
AĞUSTOS	10,96	6,80	30,00	15,05					8,91	6,80	
EYLÜL	7,92		13,46	14,72				5,36	6,94	7,50	2,00
EKİM	8,19	12,00	9,11	10,78	15,00			6,41	6,15	6,05	
KASIM	11,45		10,16	12,44	22,00			5,84	6,25		
ARALIK	7,53		13,37	9,72				4,75	6,02		
YIL.TOP	7,90	3,02	10,21	10,18	4,97			5,78	6,94	3,87	0,39

AYLAR	BROKOLİ H.T.S. KG.	YOĞURT H.M.S. KG.	YOĞURT H.T.S. KG.	YOĞURT H.T.S.G. KG.	KABAK H.M.S. KG.	KABAK H.T.S. KG.	KURU NANE H.T.S. KG.	KABAK H.T.S.G. KG.	KABAK BAL H.M.S. KG.	KABAK BAL H.T.S. KG.	MANDALI NA H.M.S. KG.
OCAK		2,37	2,13				10,00		2,00	1,25	0,17
ŞUBAT		2,82	2,58		2,01	2,01	11,30		1,20	1,15	1,12
MART		2,57	2,02	1,76	0,70	2,41	7,50		1,70	1,70	0,26
NİSAN		2,13	2,23		1,15	1,73	17,34				0,88
MAYIS	1,00	2,55	1,47	2,00	1,38	1,15					1,33
HAZİRAN	4,00	2,36	2,19		0,49	1,17			0,27		2,50
TEMMUZ		2,23	2,15	2,20	0,65	1,18	10,82				1,41
AĞUSTOS		1,80	2,30		0,59	1,14	10,00				
EYLÜL	2,00	2,86	2,47	3,00	0,46	1,25	12,75				
EKİM		2,53	2,50	1,76	0,53	1,17				0,90	0,41
KASIM		2,74	2,21		1,34	1,95	10,19		1,20	1,11	0,51
ARALIK		2,26	2,21	2,07	1,95	1,80			1,32	1,15	0,38
YIL.TOP	0,58	2,44	2,21	1,07	0,94	1,41	7,49		0,64	0,61	0,75

AYLAR	MANDALI NA H.T.S. KG.	PORTAKAL L H.M.S. KG.	PORTAKAL H.T.S. KG.	LİMON H.M.S. KG.	LİMON H.T.S. KG.	ELMA H.M.S. KG.	ELMA H.T.S. KG.	ELMA H.T.S.G. KG.	ŞEHİRİYE H.M.S. KG.	ŞEHİRİYE H.T.S. KG.	ŞEHİRİYE H.T.S.G. KG.
OCAK	1,32	0,26	1,41	0,78	2,11	0,99	1,30		1,07	1,65	
ŞUBAT	1,19	0,81	1,10	0,71	2,32	0,56	1,32		1,68	1,60	
MART	1,07	0,34	1,11	2,21	2,37	0,48	1,34		2,56	1,97	1,44
NİSAN	1,30	0,57	1,18	0,94	2,36	0,62	1,40		1,48	1,49	
MAYIS	1,33	0,33	1,33	1,19	2,40	0,38	2,10		1,50	1,58	1,94
HAZİRAN	2,50	0,37	1,59	1,17	2,58	0,43	1,86		1,53	1,84	
TEMMUZ	1,41	1,12	1,15	0,55	2,26	0,92	2,12		1,44	1,86	
AĞUSTOS				2,42	2,50	2,65	2,07			1,84	
EYLÜL		0,76		0,83	3,24	0,49	1,78	2,50	1,47	1,85	1,95
EKİM	1,52	1,86	1,86	1,94	2,23	0,44	1,58		3,25	1,53	
KASIM	1,72	0,60	1,59	0,57	1,58	0,51	1,86		1,85	1,70	2,90
ARALIK	1,18	0,91	1,32	0,69	2,77	0,55	1,58		1,62	1,82	
YIL.TOP	1,21	0,66	1,14	1,17	2,39	0,75	1,69	0,21	1,62	1,73	0,69

ERZURUM TİCARET BORSASI

AYLAR	BARBUNY A H.M.S. KG.	BARBUNY A H.T.S. KG.	BARBUNYA H.T.S.G. KG.	KARABİBE R H.M.S. KG.	KARABİBE R H.T.S. KG.	KARABİBER H.T.S.G. KG.	KURU NANE H.M.S. KG.	KURU NANE H.T.S. KG.	KARE BÖREK H.T.S. ADET	İNEK SÜTÜ H.M.S. KG.	İNEK SÜTÜ H.T.S. KG.
OCAK	3,50	5,81	5,29	8,00	8,97			10,00		0,64	1,42
ŞUBAT	7,50	5,66	5,68	23,67	23,79		11,30	11,30		0,70	1,14
MART	8,26	4,88	8,46	19,36	14,94	17,59		7,50		0,80	1,39
NİSAN	6,70	5,88		24,25	23,76		17,34	17,34	0,40	0,80	1,13
MAYIS		4,99	7,72	19,19	19,20				0,40	0,78	1,36
HAZİRAN		4,03	6,97		12,05				0,40	0,79	1,18
TEMMUZ		6,99			9,75		10,90	10,82		0,82	1,36
AĞUSTOS		6,76		28,00	28,00			10,00	0,40	0,83	1,30
EYLÜL	7,44	5,43		22,74	22,85		10,50	12,75	0,40	0,81	1,51
EKİM	8,19	5,67		23,00	19,95				0,40	0,86	1,35
KASIM	6,83	6,08		21,07	16,75			10,19		0,87	1,28
ARALIK	5,00	4,82		20,00	14,23				0,40	0,88	1,33
YIL.TOP	4,45	5,58	2,84	17,44	17,85	1,47	4,17	7,49	0,23	0,80	1,31

AYLAR	İNEK SÜTÜ H.T.S.G. KG.	KOYUN SÜTÜ H.M.S. KG.	AYÇEKİRDE Ğİ H.M.S. KG.	AYÇEKİRD EĞİ H.T.S. KG.	LİMON ADET H.M.S. ADET	LİMON ADET H.T.S. ADET	LİMON ADET H.T.S.G. ADET	ALABALIK E.B.K.S. KG.	ALABALIK H.M.S. KG.	ALABALIK H.T.S. KG.	İRMİK H.M.S. ADET
OCAK			4,78	5,40	0,22	0,27			8,49	8,52	
ŞUBAT	1,12		4,95	5,85	0,07	0,15		10,14	9,14	9,14	1,80
MART			5,17	4,69	0,08	0,15			9,17	9,17	
NİSAN			4,90	4,40	0,07	0,15		10,14	9,24	9,24	1,80
MAYIS	0,93		5,25	5,68	0,09	0,16			9,18	9,18	
HAZİRAN			4,77	3,00	0,11	0,15			9,28	9,28	2,00
TEMMUZ		1,30	3,89	3,83	0,08	0,15		10,19			
AĞUSTOS		1,30			0,61	0,16		10,14			1,90
EYLÜL	1,05	1,30	3,53	2,98	0,09	0,15	0,50		9,18	9,18	
EKİM	1,67		2,97	3,51	0,08	0,15			9,21	9,20	
KASIM			2,85	3,96	0,15	0,19		10,14	6,45	9,20	2,70
ARALIK			2,86	3,98	0,34	0,15		8,72	9,50	9,50	
YIL.TOP	0,40	0,33	3,83	3,94	0,17	0,17	0,04	4,96	7,40	7,63	0,85

AYLAR	İRMİK H.T.S. ADET	İRMİK H.T.S.G. ADET	MUZ H.M.S. KG.	MUZ H.T.S. KG.	FINDIK İÇİ H.M.S. KG.	FINDIK İÇİ H.T.S. KG.	FINDIK İÇİ H.T.S.G. KG.	HİNDİ ETİ H.T.S. KG.	KREM PEYNİR H.M.S. ADET	KREM PEYNİR H.T.S. ADET	KREM PEYNİR H.T.S.G. ADET
OCAK	1,77	2,30	3,75	3,75	16,40	16,71		12,90	0,41	0,26	0,18
ŞUBAT	1,82		4,00	3,56	17,79	19,49		12,17	0,31	0,24	
MART	2,23	1,80	3,73	3,36	20,56	18,36	17,29	10,50	0,22	0,23	0,24
NİSAN	1,94		3,42	3,59	16,22	17,09	15,59	17,00	0,35	0,29	
MAYIS	2,30		1,44	3,46	18,00	20,29	17,50		0,30	0,34	
HAZİRAN	1,90		4,43	4,45		19,67		14,00	0,35	0,26	0,20
TEMMUZ	2,24		4,01	3,99		20,00		15,13	0,30	0,24	
AĞUSTOS	1,67		1,53	3,35	28,00	27,54	17,50	10,50	0,33	0,28	
EYLÜL	2,16		4,86	4,21	35,43	29,58		17,00	0,33	0,25	
EKİM	1,70	1,20	4,22	4,14	23,39	27,24	19,00		0,26	0,25	0,30
KASIM	2,36		1,69	4,19	35,50	36,68		10,50	0,28	0,27	
ARALIK	2,09		1,68	3,84	28,00	28,68			0,28	0,28	
YIL.TOP	2,01	0,44	3,23	3,82	19,94	23,44	7,24	9,97	0,31	0,27	0,08

ERZURUM TİCARET BORSASI

AYLAR	YONCA OTU H.M.S. KG.	YONCA OTU H.T.S. KG.	YONCA TOHUMU H.M.S. KG.	YONCA TOHUMU H.T.S. KG.	YONCA TOHUMU H.T.S.G. KG.	ÇAYIR OTU H.M.S. KG.	ÇAYIR OTU H.T.S.G. KG.	KUYRUK YAĞI E.B.K.S. KG.	KUYRUK YAĞI H.M.S. KG.	KUYRUK YAĞI H.T.S. KG.	KUYRUK YAĞI H.T.S.G. KG.
OCAK	1,00					0,49				12,20	12,00
ŞUBAT										11,13	
MART						0,50				9,62	13,50
NİSAN				13,19						13,52	
MAYIS	0,53			17,42	16,82				10,00	11,40	
HAZİRAN										13,00	
TEMMUZ										14,85	11,45
AĞUSTOS										10,02	
EYLÜL							0,46			8,02	
EKİM	0,55					0,47				11,04	
KASIM								10,14		12,46	
ARALIK	0,39					0,43		11,99	8,00	14,00	
YIL.TOP	0,21			2,55	1,40	0,16	0,04	1,84	1,50	11,77	3,08

AYLAR	KIRMIZI PUL BİBER H.M.S. KG.	KIRMIZI PUL BİBER H.T.S. KG.	KIRMIZI PUL BİBER H.T.S.G. KG.	SAKATAT E.B.K.S. ADET	SAKATAT H.M.S. ADET	SAKATAT H.M.S.G. ADET	SAKATAT H.T.S. ADET	SAKATAT H.T.S.G. ADET	DOMATES H.M.S. KG.	DOMATES H.T.S. KG.	DOMATES H.T.S.G. KG.
OCAK	6,00	7,38		11,92			0,76		1,88	1,46	
ŞUBAT	9,67	9,98					1,53		1,68	1,63	
MART	16,67	8,85	8,33	8,60			0,73	3,61	1,75	1,62	
NİSAN	15,10	13,63		12,04			1,25	4,19	1,06	1,55	
MAYIS		7,17					0,79		1,67	1,61	
HAZİRAN		9,01					2,24		1,62	1,56	
TEMMUZ		6,75		3,38			3,64		0,53	1,32	
AĞUSTOS	11,14	7,69		3,31			4,40		0,28	1,11	
EYLÜL	12,01	10,25					0,53	0,41	0,26	1,14	1,50
EKİM	20,33	10,13		0,74	11,91		2,89		0,36	1,25	
KASIM	9,69	9,64							0,54	1,36	
ARALIK		8,70					0,55		1,79	1,90	
YIL.TOP	8,38	9,10	0,69	3,33	0,99		1,61	0,75	1,12	1,46	0,13

AYLAR	KİVİ H.M.S. KG.	KİVİ H.T.S. KG.	AYVA H.M.S. KG.	AYVA H.T.S. KG.	NAR H.M.S. KG.	NAR H.T.S. KG.	SAMAN H.M.S. KG.	LAHANA BEYAZ H.M.S. KG.	LAHANA BEYAZ H.T.S. KG.	MAYDANOZ H.M.S. KG.	MAYDANOZ H.T.S. KG.
OCAK	3,00	3,00	0,60	2,50	0,50		0,50	1,00	0,98	0,50	0,54
ŞUBAT	1,42	2,79	1,23	1,44	0,88	2,21		0,48	0,74	0,39	0,46
MART	2,16	2,75	1,41	1,41	0,51	1,50	0,40	0,85	0,74	0,24	0,42
NİSAN	0,33	2,73	1,20	1,55	2,50	2,50		0,78	0,84	0,22	0,42
MAYIS	4,50	4,50	1,50	1,50				0,51	0,67	0,25	0,42
HAZİRAN	2,00	2,27		2,00					0,80	0,26	0,40
TEMMUZ	3,08		1,00	1,00				0,77	0,80	0,26	0,40
AĞUSTOS								0,38	0,80	0,38	0,43
EYLÜL								0,25		0,44	0,53
EKİM							0,20	1,51	1,46	0,37	0,44
KASIM			0,91	1,72	0,33	2,07		1,68	1,28	0,47	0,48
ARALIK	3,77	3,75	0,80	1,57	0,57	2,50	0,14	0,96	0,94	0,35	0,44
YIL.TOP	1,69	1,81	0,72	1,22	0,44	0,90	0,10	0,76	0,84	0,34	0,45

ERZURUM TİCARET BORSASI

AYLAR	MAYDAN ÖZ H.T.S.G. KG.	KEREVİZ H.M.S. KG.	HAVUÇ H.M.S. KG.	HAVUÇ H.T.S. KG.	TURP H.M.S. KG.	TURP H.T.S. KG.	TURP H.T.S.G KG.	CEVİZ İÇİ H.M.S. KG.	CEVİZ İÇİ H.T.S. KG.	CEVİZ İÇİ H.T.S.G. KG.	ÇAM FİSTİK H.M.S. KG.
OCAK			0,84	1,03	0,87	0,83			30,46		
ŞUBAT			0,54	0,86	0,55	0,83		26,28	30,67		
MART			0,61	0,85	0,47	0,80		20,00	28,75		
NİSAN			0,57	0,86	0,50	0,78		31,00	29,48		
MAYIS			0,37	0,81	0,25	0,71		31,50	29,01	31,00	
HAZİRAN			0,33	1,07	1,28	1,06			29,17		40,00
TEMMUZ			0,88	0,96	0,91	0,50		38,00	38,21		
AĞUSTOS									30,00	31,00	65,00
EYLÜL	0,50		1,47	1,47	1,03	1,30		36,89	34,61	28,00	
EKİM			1,09	1,36	0,84	0,97		31,00	27,74	35,00	40,00
KASIM			1,14	1,11	1,36	1,36		38,75	28,72		
ARALIK			0,38	0,92	0,33	1,01			30,11		
YIL.TOP	0,04		0,68	0,94	0,70	0,84		21,12	30,58	10,42	12,08

AYLAR	ÇAM FİSTİK H.T.S. KG.	MARUL H.M.S. ADET	MARUL H.T.S. ADET	MARUL H.T.S.G. ADET	İSPANAK H.M.S. KG.	İSPANAK H.T.S. KG.	İSPANAK H.T.S. G.KG.	DERE OTU H.M.S. ADET	DERE OTU H.T.S. ADET	KARNİBAHA R H.M.S. KG.	KARNİBA HAR H.T.S. KG.
OCAK	64,79	1,12	1,31		0,96	1,53				2,00	1,87
ŞUBAT	40,00	0,85	1,30		0,72	1,28		1,50	1,50	0,61	1,26
MART		0,40	1,26		0,85	1,24		1,50	1,50	0,64	1,29
NİSAN	79,90	0,29	1,48		0,66	1,35		1,50	1,68	0,62	1,35
MAYIS	64,00	0,28	1,45		0,29	1,28		0,96	1,25	1,50	1,51
HAZİRAN	40,00	0,21	1,52		1,42	1,71		0,88	2,84	2,00	1,87
TEMMUZ	79,00	1,62	1,87		1,33	1,18		0,85	1,92	0,50	0,50
AĞUSTOS	65,00	1,12	1,99		1,50	1,50		1,50	1,50		
EYLÜL		1,04	1,90	1,50	1,52	1,80		0,80	1,50		1,70
EKİM	40,00	1,06	2,08		1,89	1,89		0,81	1,17	1,97	1,86
KASIM		1,01	1,79		1,58	1,91		0,80	1,50	2,06	1,92
ARALIK		0,60	1,81		0,77	1,21		0,34	1,23	1,98	1,81
YIL.TOP	39,39	0,80	1,65	0,13	1,12	1,49		0,95	1,47	1,16	1,41

AYLAR	KARNABA HAR H.T.S.G. KG.	KIRMIZI LAHANA H.M.S. KG.	KIRMIZI LAHANA H.T.S. KG.	PIRASA H.M.S. KG.	PIRASA H.T.S. KG.	MANTAR H.M.S. KG.	MANTAR H.T.S. KG.	SARIMSAK H.M.S. KG.	SARIMSAK H.T.S. KG.	SARIMSAK H.T.S.G. KG.	KREM PEYNİR KG H.M.S. KG.
OCAK		1,00	0,97	1,01	1,06	2,00	5,50	7,00	7,00		
ŞUBAT		0,63	0,97	1,08	1,08	2,65	5,03	5,10	6,58		10,50
MART		0,97	0,94	1,01	1,01	2,09	5,89	3,56	6,88		20,00
NİSAN		0,94	1,00	0,94	1,06	1,33	5,54	4,49	6,47		
MAYIS		1,18	1,10	1,13	1,12	2,08	4,70	3,11	6,63		
HAZİRAN		1,81	1,19	1,00	1,08	1,32	5,18	4,45	4,48		
TEMMUZ		0,59	0,50	0,72	0,50	1,37	5,17	1,34	6,64		
AĞUSTOS		2,00	2,00			2,11	4,86	3,82	6,88		
EYLÜL		1,50	1,50	1,90	1,90	2,53	5,14	3,89	6,88	4,00	
EKİM		1,39	1,39	2,00	2,00	1,42	5,24	1,09	5,21		
KASIM		1,28	1,24	1,43	1,37	2,20	4,92	6,08	6,08		15,65
ARALIK		1,08	1,02	1,11	1,11	3,05	4,93	5,75	7,57		
YIL.TOP		1,20	1,15	1,11	1,11	2,01	5,18	4,14	6,44	0,33	3,85

ERZURUM TİCARET BORSASI

AYLAR	KREM PEYNİR KG H.T.S. KG.	KREM PEYNİR H.T.S.G. KG.	AYÇEKİRDE Ğİ ELK.ALTI H.M.S. KG.	AYÇEKİRD EĞİ ELK.ALTI H.T.S. KG.	AYÇEKİDE Ğİ YAĞLIK	YOĞURT SÜZME H.T.S. KG.	ÜZÜM YAPRAĞI H.M.S. KG.	ÜZÜM YAPRAĞI H.T.S. KG.	ÇARLISTON BİBER H.M.S. KG.	ÇARLISTON BİBER H.T.S. KG.	ÇARLIST ON BİBER H.T.S.G. KG.
OCAK	18,50					5,22			1,95	1,92	
ŞUBAT	10,50		2,86						3,23	2,50	
MART	23,75		1,74						2,62	2,19	
NİSAN							3,50	3,79	1,38	2,22	
MAYIS			2,60	2,50			3,50	3,50	1,99	1,88	
HAZİRAN							5,62		2,11	2,01	
TEMMUZ			1,68				3,01		0,70	2,10	
AĞUSTOS							3,50	3,50	0,58	1,45	
EYLÜL	19,36		2,85						0,26	1,42	1,75
EKİM									0,32	1,69	
KASIM	18,18						3,50	3,50	1,79	1,97	
ARALIK	13,00						3,73	3,90	2,11	2,05	
YIL.TOP	8,61		1,07	0,23		0,44	2,20	1,52	1,59	1,95	0,15

AYLAR	PATLICAN H.M.S. KG.	PATLICAN H.T.S. KG.	PATLICAN H.T.S.G. KG.	SALATALIK H.M.S. KG.	SALATALIK H.T.S. KG.	SALATALIK H.T.S.G. KG.	TAZE SOĞAN H.M.S. ADET	TAZE SOĞAN H.T.S. ADET	TAZE SOĞAN H.T.S.G. ADET	DOLMALIK BİBER H.M.S. KG.	DOLMALI K BİBER H.T.S. KG.
OCAK	1,78	1,78		0,63	1,42					2,00	2,00
ŞUBAT	2,34	2,38		2,08	2,09		3,00	3,00		3,06	3,06
MART	2,73	2,99		1,91	2,07		1,90	1,90		2,31	2,31
NİSAN	1,79	1,89		1,54	1,74		2,33	2,25		1,88	1,88
MAYIS	1,71	1,58		1,41	1,28		1,06	1,15		2,59	2,21
HAZİRAN	1,86	1,63		0,42	1,50		0,77	1,47		1,97	1,93
TEMMUZ	1,10	1,36		0,17	1,24		0,73	1,46		0,84	1,63
AĞUSTOS	0,71	1,26		0,18	1,12		2,24	2,24		1,65	1,64
EYLÜL	0,57	1,27		0,24	1,15	1,50	0,82	1,43	2,00	0,44	1,87
EKİM	1,49	1,44		0,34	1,21		1,41	1,41		2,02	1,29
KASIM	2,00	1,76		0,39	1,34		0,83	1,76		2,16	2,11
ARALIK	2,07	2,15		1,68	1,71		2,25	2,25		1,71	1,68
YIL.TOP	1,68	1,79		0,92	1,49	0,13	1,44	1,69	0,17	1,89	1,97

AYLAR	DOLMALI K BİBER H.T.S.G. KG.	ÇİLEK H.M.S. KG.	ÇİLEK H.T.S. KG.	GREYFURT H.M.S. KG.	MISIR SLAJI H.M.S. KG.	MISIR SLAJI H.T.S. KG.	MISIR SLAJI H.T.S.G. KG.	SEMİZ OTU H.M.S. KG.	SEMİZ OTU H.T.S. KG.	YENİDÜNYA H.M.S. KG.	YENİDÜN YA H.T.S. KG.
OCAK					0,15						
ŞUBAT											
MART		4,00	4,00		0,10						
NİSAN		3,13	2,86		0,07					2,05	1,98
MAYIS		2,46	2,46		0,70		0,24	1,75	1,75	2,06	2,04
HAZİRAN		3,51	3,43		0,07			1,64	1,75	2,38	2,38
TEMMUZ		3,49	3,50					1,81	1,75	2,00	2,00
AĞUSTOS								1,51	1,75		
EYLÜL								1,51	1,75		
EKİM		2,50	2,50		0,14			1,67	1,75		
KASIM		3,90	3,90								
ARALIK		2,00	2,00		0,08	0,08				5,00	5,00
YIL.TOP		2,08	2,05		0,11	0,01	0,02	0,82	0,88	1,12	1,12

ERZURUM TİCARET BORSASI

AYLAR	ERİK H.M.S. KG.	ERİK H.T.S. KG.	KURU DUT H.M.S. KG.	KURU DUT H.T.S. KG.	ROKA H.M.S. KG.	ROKA H.T.S. KG.	ŞEKER PANCARI H.M.S. KG.	PAZI H.M.S. KG.	PAZI H.T.S. KG.	TAZE FASULYE H.M.S. KG.	TAZE FASULYE H.T.S. KG.
OCAK									1,70	4,00	4,00
ŞUBAT					2,50	2,50	0,16				
MART					0,62	2,50				4,00	4,00
NİSAN	1,57	1,57			0,75	4,51		0,26	1,70	4,06	4,06
MAYIS	1,78	1,68						0,20	1,70	2,88	2,88
HAZİRAN	0,66	1,80			0,80			0,24	1,70	2,82	2,28
TEMMUZ	1,82	1,65			0,85			0,47		1,08	1,83
AĞUSTOS	1,57	1,55						1,50	1,70	0,95	1,89
EYLÜL	0,83	1,49			1,50			1,50	1,70	1,30	1,91
EKİM	1,31	1,85			2,50	2,50		1,50	1,70	1,02	1,89
KASIM	1,92	1,92			0,81	2,52		1,44	1,70	2,08	2,80
ARALIK	1,00	1,00			0,50	2,34		1,50		2,97	2,39
YIL.TOP	1,04	1,21			0,90	1,41	0,01	0,72	1,13	2,26	2,50

AYLAR	TAZE FASULYE H.T.S.G. KG.	MİLFÖY HAMURU H.M.S. KG.	ÜZÜM H.M.S. KG.	ÜZÜM H.T.S. KG.	ÜZÜM H.T.S.G. KG.	KAVUN H.M.S. KG.	KAVUN H.T.S. KG.	KAVUN H.T.S.G. KG.	YUFKA H.T.S. KG.	YUFKA H.T.S.G. KG.	TEL KADAYIF H.T.S. KG.
OCAK									2,59		
ŞUBAT									3,37		4,00
MART						1,20	1,20		3,39		3,85
NİSAN			1,51	1,51		0,99	0,99		3,20		3,70
MAYIS									3,37		3,70
HAZİRAN			2,30	2,30		0,45	0,99		3,20		
TEMMUZ			0,36	1,71		0,22	0,93		3,33		3,77
AĞUSTOS			0,49	1,52		0,26	1,00		3,20		3,70
EYLÜL			0,49	1,59	2,80	0,23	0,95	1,80	3,20	4,00	3,68
EKİM			0,50	1,75		0,28	1,03		3,20		3,70
KASIM			0,43	2,41		1,63	1,49		3,20		3,70
ARALIK			0,52	1,80		0,50	0,50		3,20		3,70
YIL.TOP			0,55	1,22	0,23	0,48	0,76	0,15	3,20	0,33	3,12

AYLAR	KEMAL PAŞA TATLISI H.T.S. ADET	KAYISI H.M.S. KG.	KAYISI H.T.S. KG.	KAYISI H.T.S.G. KG.	ŞEFTALİ H.M.S. KG.	ŞEFTALİ H.T.S. KG.	ŞEFTALİ H.T.S.G. KG.	BALIK E.B.K.S. KG.	BALIK H.M.S. KG.	BALIK H.T.S. KG.	BALIK H.T.S.G. KG.
OCAK	0,05								10,84	10,20	
ŞUBAT	11,00										
MART	11,00										10,00
NİSAN		1,50	1,50		2,00	2,00		10,14			
MAYIS			3,75			1,70		10,14			
HAZİRAN		3,00	2,22		4,00	2,35		8,38			
TEMMUZ	11,00	2,22	2,21		2,57	2,55					
AĞUSTOS		2,03	1,98		1,01	1,89					
EYLÜL		2,21	2,21	2,50	0,88	1,90	3,00	10,14			
EKİM		5,39	3,87		1,04	2,34		10,14			
KASIM	6,94	2,13	2,13		2,66	2,66		9,26			
ARALIK	4,78		8,60		2,50	2,50		7,96			
YIL.TOP	3,73	1,54	2,37	0,21	1,39	1,98	0,27	5,51	0,90	0,85	0,83

ERZURUM TİCARET BORSASI

AYLAR	KİRAZ H.M.S. KG.	KİRAZ H.T.S. KG.	KARPUZ H.M.S. KG.	KARPUZ H.T.S. KG.	KARPUZ H.T.S.G. KG.	PEKMEZ H.M.S. KG.	TAHİN PEKMEZİ PIKNİK HTS AD	MANTI H.T.S. KG.	HAZIR MANTI H.T.S. KG.	MISIR UNU H.M.S. KG.	MISIR UNU H.T.S. KG.
OCAK						25,00					
ŞUBAT								4,82			2,20
MART								4,82			
NİSAN	3,00	3,00	0,51	0,51				4,82			1,90
MAYIS		2,50						4,82		3,00	3,00
HAZİRAN	1,53	2,66	0,43	0,74							
TEMMUZ	2,60	2,53	0,84	0,82							2,20
AĞUSTOS		2,50	0,41	0,81						2,32	2,21
EYLÜL			0,48	0,69	0,80						
EKİM	5,15		0,47	0,70				4,82			1,90
KASIM	3,85	3,85	0,90	0,90				4,82			
ARALIK			0,50	0,50				4,82			
YIL.TOP	1,34	1,55	0,41	0,47	0,07	2,08		2,81		0,44	1,12

AYLAR	ARMUT H.M.S. KG.	ARMUT H.T.S. KG.	VIŞNE H.M.S. KG.	VIŞNE H.T.S. KG.	KIZILCIK H.M.S. KG.	KIZILCIK H.T.S. KG.	TAHİN HELVASI PK AD HTS	İNCİR H.M.S. KG.	İNCİR H.T.S. KG.	BATUM HURMA H.M.S. KG.	BATUM HURMA H.T.S. KG.
OCAK	1,00										
ŞUBAT	3,23	3,23									
MART											
NİSAN	2,38	2,38	3,00	3,00							
MAYIS	1,03	1,03									
HAZİRAN			1,00	1,00						2,20	2,20
TEMMUZ	0,60	3,76								3,50	3,50
AĞUSTOS	0,45	2,10									
EYLÜL	0,69	2,35						1,03	4,05		
EKİM	1,22	2,39								3,60	3,60
KASIM	2,65	2,65			2,00	2,00				2,00	2,00
ARALIK	2,73	2,83						3,00	4,33	0,50	
YIL.TOP	1,33	1,89	0,33	0,33	0,17	0,17		0,34	0,70	0,98	0,94

AYLAR	KUŞ ÜZÜMÜ H.M.S. KG.	KUŞ ÜZÜMÜ H.T.S. KG.	KUŞ ÜZÜMÜ H.T.S.G. KG.	KAKAO H.T.S. KG.	HINDİSTAN CEVİZİ H.M.S.KG.	HINDİSTAN CEVİZİ H.T.S. KG.	PIKNİK REÇEL H.T.S..ADET	KESTANE H.M.S. KG.	KESTANE H.T.S. KG.	KABUKLU CEVİZ H.T.S. KG.	KURU ERİK H.M.S. KG.
OCAK		11,15				7,50					
ŞUBAT		10,38									
MART		11,00									
NİSAN		11,12		17,50		6,75					
MAYIS		11,00		17,50							
HAZİRAN	15,38	15,33									
TEMMUZ		12,00		17,50						15,00	
AĞUSTOS	12,73	12,73	11,00								11,00
EYLÜL		16,00	11,00								
EKİM		15,14									
KASIM			11,00								
ARALIK	12,03	12,00									2,15
YIL.TOP	3,34	11,49	2,75	4,38		1,19				1,25	1,10

ERZURUM TİCARET BORSASI

AYLAR	KURU ERİK H.T.S. KG.	KURU ERİK H.T.S. KG.	FINIDIK YAGI OFİS S. KG.	DUT H.M.S. KG.	SABUNLUK YAĞ KG. H.M.S.	SABUNLUK YAĞ H.T.S. KG.	SİYAH AYÇEKİRDE Ğİ HMS	KIRMIZI BİBER H.M.S. KG.	KIRMIZI BİBER H.T.S. KG.	CİĞER (BÜYÜKBAŞ) H.T.S. KG.	CİĞER (BÜYÜKB AŞ) H.T.S.G. KG.
OCAK										13,11	
ŞUBAT								8,50	8,50	14,63	
MART								5,00	5,00	13,16	11,00
NİSAN								6,40	6,40	13,00	
MAYIS								6,00	6,00	13,00	
HAZİRAN								4,50	4,50	10,68	
TEMMUZ						1,00		3,50	3,50		15,00
AĞUSTOS	11,00	11,00				0,39				12,96	
EYLÜL								3,50	3,50	13,89	9,51
EKİM				5,00				0,50	2,64	13,45	
KASIM	7,50	7,50								12,50	
ARALIK	6,00							3,04	3,06	12,00	
YIL.TOP	2,04	1,54		0,42		0,12		3,41	3,59	11,87	2,96

AYLAR	CİĞER (KÜÇÜKB AŞ) H.T.S. KG.	CİĞER (KÜÇÜKB AŞ) H.T.S.G. KG.	SÜT KREMASI KG H.T.S.	GALETA UNU H.T.S. KG.	GALETA UNU H.T.S.G. KG.	KUŞBURNU KURUSU KG. H.M.S.	SAP BALLYASI HMS	KUŞBURNU MARMELATI KG. H.M.S.	ERİŞTE H.T.S. KG.	ERİŞTE H.T.S.G. KG.	BAMYA H.M.S. KG.
OCAK				2,30					3,06		
ŞUBAT									1,45		
MART					2,30				1,90		
NİSAN									1,54		
MAYIS									1,65		1,00
HAZİRAN									1,52		
TEMMUZ	13,00			2,00					1,31		
AĞUSTOS				2,00							69,31
EYLÜL	18,00								2,00	2,07	6,00
EKİM									1,49		2,50
KASIM	17,17										
ARALIK	18,06								1,55		8,00
YIL.TOP	5,52			0,53	0,19				1,46	0,17	7,23

AYLAR	BAMYA H.T.S. KG.	ŞEKERPA RE AD. H.M.S. ADET	ŞEKERPA RE AD. H.T.S. ADET	ŞALGAM H.M.S. KG.	ŞALGAM KG H.T.S.	MUŞMULA KG. H.M.S.	ANTEP FİSTİĞİ H.M.S. KG.	ANTEP FİSTİĞİ H.T.S. KG.	ANTEP FİSTİĞİ H.T.S.G. KG.	ÇÖREK OTU H.M.S. KG.	ÇÖREK OTU H.T.S. KG.
OCAK			0,13								
ŞUBAT											
MART			9,07								
NİSAN											
MAYIS	1,00									8,15	8,15
HAZİRAN	5,30										8,50
TEMMUZ							70,00	70,00			
AĞUSTOS											
EYLÜL	6,00										
EKİM									14,10		
KASIM	3,20			1,22			90,00	90,00			
ARALIK	8,00		6,50								
YIL.TOP	1,96		1,31	0,10			13,33	13,33	1,18	0,68	1,39

ERZURUM TİCARET BORSASI

AYLAR	ÇELTİK H.M.S. KG.	KABAK ÇEKİRDE Ğİ H.M.S. KG.	KABAK ÇEKİRDEĞİ H.T.S. KG.	ARILI KOVAN H.M.S. ADET	ARILI KOVAN H.T.S. ADET	BULAŞIK DETERJANI İHR.ADET	CAM TEMİZLEYİCİ İHR. ADET	HALI ŞAMPUANI İHR.ADET	PIKNİK REÇEL İHR.ADET	SIVI SABUN İHR.ADET	KONSER VE BEZELYE H.T.S. KG.
OCAK											
ŞUBAT											2,60
MART											2,60
NİSAN											2,60
MAYIS				361,94							2,92
HAZİRAN											2,60
TEMMUZ				304,00	310,19						2,60
AĞUSTOS											2,60
EYLÜL											2,60
EKİM											2,60
KASIM											2,60
ARALIK		10,49	11,00	303,74	360,00						2,60
YIL.TOP		0,87	0,92	80,81	55,85						2,41

AYLAR	KONSERV E BAMYA H.T.S. KG.	KONSERV E GARNİTÖ R H.T.S. KG.	REYHAN H.M.S. KG.	NİŞASTA BUĞDAY H.M.S. KG.	NİŞASTA BUĞDAY H.T.S. KG.	PEYNİR TULUM KG H.M.S.	PEYNİR TULUM H.T.S. KG.	PEYNİR TULUM H.T.S.G. KG.	PIRINÇ UNU H.M.S. KG.	PIRINÇ UNU H.T.S. KG.	BAKLA KG. H.M.S.
OCAK							7,40			3,50	
ŞUBAT	6,20	2,55									
MART	6,20						16,50				
NİSAN	6,20	2,55					14,00	18,01			
MAYIS	6,71						14,92			3,50	
HAZİRAN	6,20										
TEMMUZ	6,20	2,55					15,89				
AĞUSTOS							15,85			3,50	
EYLÜL	6,20	2,55					15,67				
EKİM	6,28	2,55					15,50				
KASIM	6,20	2,55	0,80				15,27				
ARALIK	6,20	2,55					9,15	8,00			
YIL.TOP	5,22	1,49	0,07				11,68	2,17		0,88	

AYLAR	BAKLA KG. H.T.S.	BEZELYE H.M.S. KG.	BEZELYE H.T.S. KG.	BADEM YAŞ KG. H.M.S.	FINDIK KREMASI H.T.S. ADET	FINDIK YAĞI H.T.S. KG.	FINDIK YAĞI H.T.S.G. KG.	FINDIK İÇİ POŞET H.T.S. ADET	TAZE NANE AD HMS	TAZE NANE AD HTS	KİMYON H.T.S. KG.
OCAK						5,00	5,00				
ŞUBAT		3,00	2,50		0,13	4,91					
MART			1,95			5,00					
NİSAN			2,70			5,01					
MAYIS		2,50	2,50								
HAZİRAN						5,44	5,04				
TEMMUZ						5,56					
AĞUSTOS						5,56		1,10			
EYLÜL		1,98	1,82			5,49					
EKİM			2,70		0,13	5,56		1,10			
KASIM			3,70			9,48					
ARALIK						6,93					
YIL.TOP		0,62	1,49		0,02	5,33	0,84	0,18			

ERZURUM TİCARET BORSASI

AYLAR	TOZ ŞEKER (ÇUVAL) H.T.S. ÇUVAL	TOZ ŞEKER (ÇUVAL) H.T.S.G. ÇUVAL	ÇÖKELEK H.M.S. KG.	ÇÖKELEK H.T.S. KG.	ANTEP FISTIĞI KG H.M.S.	ANTEP FISTIĞI KG H.T.S.	BADEM YAŞ KG H.M.S.	BADEM YAŞ KG H.T.S.	LEVREK BALIĞI H.M.S. KG.	LEVREK BALIĞI H.T.S. KG.	TUZ H.T.S. KG.
OCAK				3,00					10,20	10,20	
ŞUBAT											
MART	115,00										
NİSAN				3,00							
MAYIS			2,00								
HAZİRAN											
TEMMUZ		118,54	3,00								0,43
AĞUSTOS			2,40	2,00							0,62
EYLÜL			2,00								0,43
EKİM											0,36
KASIM				3,00							
ARALIK											
YIL.TOP	9,58	9,88	0,78	0,92					0,85	0,85	0,15

AYLAR	TAVUK SALAM H.M.S. KG.	TAVUK SALAM H.T.S. KG.	TAVUK SALAM H.T.S.G. KG.	FINDIK KREMASI HTS	PIKNİK REÇEL HTSG	KUŞ ÜZÜM H.M.S. KG.	KUŞ ÜZÜM H.T.S. KG.	REÇEL KG HTS	YAŞ NANE H.M.S. KG.	YAŞ NANE H.T.S. KG.	TAHİN HELVASI PIKNİK H.T.S. ADET
OCAK		5,63	4,63								0,26
ŞUBAT	10,00	10,00									
MART		5,25									
NİSAN	10,95	5,56									0,26
MAYIS	9,60	9,60									
HAZİRAN		4,76									
TEMMUZ		5,09							0,79		0,26
AĞUSTOS		7,60									
EYLÜL		6,15							0,80		0,26
EKİM		4,05									0,24
KASIM		3,25							0,80		
ARALIK	5,00	9,32									
YIL.TOP	2,96	6,36	0,39						0,20		0,11

AYLAR	KONSERVE MANTAR H.T.S. KG.	TERE H.M.S. KG.	KONSERVE (TAZE FASULYE) H.T.S. KG.	KONSERVE İSPANAK H.T.S. KG.	SALÇA H.T.S. KG.	AŞOTU H.M.S. KG.	AŞOTU H.T.S. KG.	SAKADAT TAKIM H.T.S. ADET	AYRAN H.T.S. ADET	AYRAN H.T.S.G. ADET	BEZELYE (DONDURULMUŞ) H.T.S. KG.
OCAK	9,82				3,08			100,00	0,29		
ŞUBAT			2,70	2,31					0,35		
MART			2,75	2,35					0,34	0,30	
NİSAN	9,80		2,70	2,35					0,30		
MAYIS			2,70	2,35					0,35	0,30	
HAZİRAN			2,70	2,35	3,08				0,35		
TEMMUZ		0,80		2,35		2,01	2,50	1,25	0,28	0,50	2,60
AĞUSTOS	9,80			2,35		2,00		0,72			
EYLÜL		0,80	2,70	2,35		2,00		0,50	0,50		
EKİM			3,68	2,35		2,20	2,20		0,38		
KASIM			2,70	2,35		2,00		0,52	0,78		
ARALIK			2,70	2,35			1,50	12,00	0,65		2,60
YIL.TOP	2,45	0,13	2,11	2,15	0,51	0,85	0,52	9,58	0,38	0,09	0,43

ERZURUM TİCARET BORSASI

AYLAR	NİŞASTA BUĞDAY H.T.S. KG.	ŞEKERPA RE AD. H.T.S. ADET	ÇAY H.T.S. KG.	ÇAY H.T.S.G. KG.	BİSKÜVİ H.T.S. KG.	YENİ BAHAR H.M.S. KG.	YENİ BAHAR H.T.S. KG.	KONSERVE BROKOLİ H.T.S. KG.	KALBURABA STI H.T.S. KG.	KABUKLU CEVİZ H.T.S. KG.	AYÇEKİR DEĞİ (YAĞLIK) H.M.S. KG.
OCAK		0,13	8,50		2,80				0,15		
ŞUBAT	3,70				4,95						
MART		9,07									
NİSAN					2,80			4,34			
MAYIS								4,50			0,77
HAZİRAN						14,49	14,49				
TEMMUZ				13,75	3,17					15,00	
AĞUSTOS					3,68			4,00			
EYLÜL	3,19										
EKİM	3,70				3,00						
KASIM											1,32
ARALIK											
YIL.TOP	0,88	0,77	0,71	1,15	1,70	1,21	1,21	1,07	0,01	1,25	0,17

AYLAR	KONSERV E TÜRLÜ H.T.S. KG.	KONSERV E VIŞNE H.T.S. KG.	KONSERVE(KARNABAHA R) H.T.S. KG.	NEKTARİ H.M.S. KG.	NEKTARİ H.T.S. KG.	PATATES(D ONDURULM UŞ) H.T.S. KG.	BUĞDAY (YEMLİK) H.M.S. KG.	BUĞDAY (YEMLİK) H.T.S.G. KG.	YULAF YEMLİK H.T.S. KG.	SÜT(UHT) H.M.S. KG.	SÜT(UHT) H.T.S. KG.
OCAK									0,99		
ŞUBAT	2,71	7,50	2,68			2,40		0,65			
MART	2,71	7,50	2,68			2,55					
NİSAN	2,71	7,50	2,68			3,01			0,94		
MAYIS	2,71	7,50							0,93		
HAZİRAN		7,50							0,94		
TEMMUZ		7,50		2,15	2,56						
AĞUSTOS		7,50		0,40	3,00						2,41
EYLÜL	2,71	7,50	2,68	0,50	3,00						3,25
EKİM	2,71	7,50	2,68	0,70			0,65			3,24	2,08
KASIM	2,71	7,50	2,68							1,77	2,33
ARALIK	2,71		2,68							2,06	2,56
YIL.TOP	1,81	6,25	1,56	0,31	0,71	0,66	0,05	0,05	0,32	0,59	1,05

AYLAR	SÜT(UHT) H.T.S.G. KG.	KEKİK OTU H.T.S. KG.	FİĞ OTU H.T.S. KG.	ÇAŞIR H.M.S. KG.	SİYAH AYÇEKİRD EK H.M.S. KG.	YAPAK (KIRIK) H.M.S. KG.	YAPAK (KIRIK) H.T.S. KG.	KRAMA H.T.S. KG.	KRAMA H.T.S.G. KG.	LİMON TUZU H.T.S. KG.	KABUKLU FINDIK H.T.S.G. KG.
OCAK											
ŞUBAT											
MART										4,00	
NİSAN		7,00			3,50	0,20	0,20			4,00	6,71
MAYIS											
HAZİRAN			2,03								
TEMMUZ					6,00			10,17			
AĞUSTOS								11,23			
EYLÜL		11,80						13,00			
EKİM	2,26								10,32		
KASIM								13,00	12,00		
ARALIK				12,00				12,17			
YIL.TOP	0,19	1,57	0,17	1,00	0,79	0,02	0,02	4,96	1,86	0,67	0,56

ERZURUM TİCARET BORSASI

Kısaltmalar

HMS : Hazır Müstahsil
Satış

HTS : Hazır Tüccar Satış

HMSG : Hazır Müstahsil Satış Geç.

HTSG : Hazır Tüccar Satış Geç.

EBKA: Et Balık Kurumu
Alış

EBKS : Et Balık Kurumu Satış

İHR : İhracat

İTH :
İthalat

OfisS : Toprak Mahsülleri Ofisi Satış

OfisA: Toprak Mahsülleri Ofisi Alış

D. 2014 YILINDA İHRACI YAPILAN ÜRÜNLER

TABLO 7							
2014 YILI AYLAR İTİBARIYLA İLİMİZDE İHRACI YAPILAN ÜRÜNLERİN İŞLEM HACMI							
AYLAR	BUĞDAY UNU KG						
OCAK	1.110.000						
ŞUBAT							
MART	1.110.000						
NİSAN	1.110.000						
MAYIS							
HAZİRAN							
TEMMUZ	226.000						
AĞUSTOS							
EYLÜL							
EKİM							
KASIM							
ARALIK	1.110.000						
YILLIK TOP.	4.666.000						

VII.BASINDA BİZ

TÜRKİYE GAZETESİ – 9 OCAK 2014



“ HAYAT BİRLİKTE GÜZEL ” PROJESİ

SODES ÇALIŞMALARINA SON SÜRAT DEVAM EDİYOR

SODES “Hayat Birlikte Güzel” projesi çalışmalarına son sürat devam ediyor ve bu proje kapsamında çeşitli okullarda ve Dumlu Açık Ceza İnfaz Kurumu’nda okuma kampanyası düzenledi.

Özge Bozo ERZURUM İHA

Erzurum Cumhuriyet Başsavcılığı Koruma Kurulu Başkanlığı, Denetimli Serbestlik Müdürlüğü ile Erzurum Ticaret Borsası Başkanlığının ortaklaşa yürüttüğü “SODES Hayat Birlikte Güzel” projesi kapsamında devam eden çalışmalara bir yenisi daha eklendi. Erzurum il genelinde bulunan bazı okullarda ve Dumlu Açık Ceza İnfaz Kurumunda bulunan Hükümlülere yönelik Kitap okuma kampanyası düzenlendi. SODES “Hayat Birlikte Güzel” projesi Okuma Kampanyası Evliya Çelebi İlkokulunda öğrencilerle buluştu. 2, 3 ve 4. Sınıf öğrencilerine yönelik olan Okuma Kampanyasında Öğrencilere çeşitli Hikayeler, Romanlar ve Dini içerikli 257 Kitap dağıtımı gerçekleştirildi. Bugün yapılan Okuma Kampanyasında ise Dumlu Açık Ceza İnfaz

Kurumu yerleşkesinde bulunan Hükümlülere okuma bilincinin kazandırılması amacıyla yaklaşık 140 kitap dağıtıldı. Kitap okuma kampanyasının artarak devam edeceğini belirten SODES “Hayat Birlikte Güzel” Projesi Koordinatörü Kamil Arı ise, projemiz kapsamında geçtiğimiz ay hizmete giren Engelli Evi ve Terapi Merkezimiz çalışmalarına son sürat devam etmektedir. Bu anlamda yürütülen çalışmalarımıza bir yenisini ekleyerek , belirlediğimiz Okulların ilkinde bir Okuma Kampanyası düzenledik. Birincisini Evliya Çelebi İlkokulunda yaptığımız Okuma Kampanyamıza bugün, Dumlu Açık Ceza İnfaz Kurumunda devam ettik. Amacımız ilimiz genelinde 1000’e yakın kişiye ulaşarak bir nebze de olsa okuma alışkanlığının kazandırılmasına destek olmaktır. Şeklinde konuştu.

PALANDÖKEN GAZETESİ – 9 OCAK 2014

Hükümlü ve öğrencilere kitap sevgisi aşılanıyor

Erzurum Cumhuriyet Başsavcılığı Koruma Kurulu Başkanlığı, Denetimli Serbestlik Müdürlüğü ile Erzurum Ticaret Borsası Başkanlığının ortaklaşa yürüttüğü 'SODES Hayat Birlikte Güzel' projesi kapsamında devam eden çalışmalara bir yenisini daha ekledi.

Erzurum il genelinde bulunan bazı okullarda ve Dumlu Açık Ceza İnfaz Kurumunda bulunan Hükümlülere yönelik Kitap okuma kampanyası düzenlendi.

SODES "Hayat Birlikte Güzel" projesi Okuma Kampanyası Evliya Çelebi İlkokulunda öğrencilerle buluştu. 2,3 ve 4. Sınıf öğrencilerine yönelik olan Okuma Kampanyasında Öğrencilere çeşitli Hikayeler, Romanlar ve Dini içerikli

257 Kitap dağıtımı gerçekleştirildi.

Bugün yapılan Okuma Kampanyasında ise Dumlu Açık

Ceza İnfaz Kurumu yerleşkesinde bulunan Hükümlülere okuma bilincinin

kazandırılması amacıyla yaklaşık 140 kitap dağıtıldı.

Kitap okuma kampanyasının artarak devam edeceğini belirten SODES "Hayat Birlikte Güzel" Projesi Koordinatörü Kamil Anı ise, projemiz kapsamında geçtiğimiz ay hizmete giren En-

gelli Evi ve Terapi Merkezimiz çalışmalarına son sürat devam etmektedir.

Bu anlamda yürütülen çalışmalarımıza bir yenisini ekleyerek, belirlediğimiz Okulların ilkinde bir Okuma Kampanyası düzenledik. Birincisini Evliya Çelebi İlkokulunda yaptığımız Okuma Kampanyamıza bugün, Dumlu Açık Ceza İnfaz Kurumunda devam ettik. Amacımız ilimiz genelinde 1000'e yakın kişiye ulaşarak bir nebze de olsa okuma alışkanlığının kazandırılmasına destek olmaktır. Şeklinde konuştu.



CHP adayları ETB'yi ziyaret etti



HABER MERKEZİ

CHP İl Başkanı Tacettin Kızıloğlu, Erzurum Büyükşehir Belediye Başkan Adayı Abdulkadir Demirci ile birlikte Erzurum Ticaret Borsası'nı (ETB) ziyaret etti.

Erzurum Ticaret Borsası Yönetim Kurulu Başkanı İ.Hakkı Hınışoğlu ile bir süre görüşen, CHP heyeti 2014 Mart Yerel Seçimleri öncesi hedeflerini anlattı. CHP Erzurum Büyükşehir Bele-

diye Başkan Adayı Abdulkadir Demirci, Erzurum'un ve Erzurum'un sorunlarını yakından bildiklerini ifade ederek, Teşkilatlarımızla başarılı bir seçim süreci yürütmeyi amaçlıyoruz. Başarılı olacağımıza inanıyorum" dedi.

Erzurum Ticaret Borsası Yönetim Kurulu Başkanı İ.Hakkı Hınışoğlu ise Erzurum'un kalkınması noktasında çalışmalarına devam ettiklerini belirterek, "Bizim

tek derdimiz Erzurum'dur. Erzurum'un gelişmesi ve kalkınmasıdır. İnşallah Yerel seçimlerinde İlimiz ve Ülkemize hayırlar getirmesini temenni ediyorum" diye konuştu.

Bu arada ziyaret de, Erzurum Ticaret Borsası Yönetim Kurulu Başkan Vekili Sevgi Yılmaz ile Yönetim Kurulu Üyeleri İbrahim Mutlu, İbrahim Turan, Zihni Durakoğlu, Vedat Altunkaynak, Necmi Dursun' da hazır bulundular.



Erzurum'u memleketim bildim



Mihriban Yeşim KÖSEĞİLU/ERZURUM

Erzurum Cumhuriyet Başsavcılığı Koruma Kurulu, 2014 yılı ilk toplantısını Paşalar Caddesindeki yeni hizmet binasında yaptı. Kahramanmaraş Cumhuriyet Başsavcılığı'na atanması sebebiyle kurula son kez başkanlık eden Cumhuriyet Başsavcısı Ramazan Apaçık, Erzurum'dan gizel duygularla ayrılacağını söyledi.

Paşalar Caddesi'ndeki restore edilerek Erzurum Denetimli Serbestlik Müdürlüğü'nün hizmete girmesi sebebiyle burada bir tören düzenlendi. Atıl Terapi Merkezi'nde düzenlenen "Binicilik Kursunu" başan ile tamamlayan 20 kursiyere belgelerinin verildiği tören sonrası davetliler binayı gezerek yetkililerden bilgi aldı.

Daha sonra Erzurum Cumhuriyet Başsavcılığı Koruma Kurulu toplantısını yaptı. Tayini sebebiyle son kez kurula başkanlık eden Cumhuriyet Başsavcısı Ramazan Apaçık'a, plaket ve Oluşturucu İşlemeli Çiğdem Minareli biblo hediye edildi. Koruma Kurulu üyelerine görevi süresince gösterdikleri ortak çalışmalardan dolayı teşekkür eden Ramazan Apaçık, Erzurum'un bereketli ve verimli yanlarını çok gördüğünü söyledi. Apaçık, "Erzurum'u kendi memleketimiz gibi bildik. Bazı dönemlerin özel yeri vardır. Erzurum'da ki bu başarıya başka bir yerde tekrarlayacağımızı çok ümit etmiyorum şahsen. Bu futbolcu örneği gibidir. İyi futbolcu olur ama takımıyla uyuyorsa o ahengi yakalarsa performansı çok iyi



olur. Bizde bu ahengi yakaladık. Erzurum'dan güzel anılarla ayrılıyorum. Erzurum'un bereketli ve verimli yanını çok gördük. Erzurum'a ne yapılırsa azdır. Geldiğim gelen arkadaşlarımızın yapacakları daha çok işler var. Burayı unutmamız mümkün değil. Verilen destek için kuruma kuruluna teşekkür ediyorum: İnşallah bu verimli ve bereketli hizmetlerin devam edeceğini ümit ediyorum" dedi.


Yapılan Koruma Kurulu Toplantısında

Denetimli Serbestlik uygulamaları, Koruma Kurulu Başkanlığı tarafından yürütülen 'Hayat Birlikte Güzel' Projesi hakkında Denetimli Serbestlik Müdürü Mehmet Aslan tarafından Koruma Kurulu üyelerine bilgiler verildi. Koruma Kurulu Toplantısına Cumhuriyet Başsavcısı Ramazan Apaçık, Cumhuriyet Savcısı ve Koruma Kurulu Başkan Vekili Mevlüt Yağcı, Dumlupınar Açık Ceza İnfaz Kurumu Sorumlu Müdürü Hamza Şenkaya, Denetimli Serbestlik Merkezi Müdürü Mehmet Aslan, Erzurum Ticaret Borsası Yönetim Kurulu Başkanı İ.Hakkı Hınışoğlu, Baro Başkanı Faruk Terzioğlu, Büyükşehir Belediyesi Kültür ve Sosyal İşler Daire Başkanı Mehmet Emin Öz, Aile ve Sosyal Politikalar İl Müdür Yardımcısı Cemil İlbağ, Sosyal Yardımlaşma ve Dayanışma Vakfı Müdürü Zekeriya Deniz, Çalışma ve İş Kurumu İl Müdürü Ahmet Ötügen, İl Millî Eğitim Müdürü Abdullah Biğici, Enaf ve Sanatkarlar Odası Başkanı Rasim Fırat, Erzurum Kalkınma Vakfı Başkanı Erdal Güzel, Türkiye Kadınlar Birliği Derneği Erzurum Temsilcisi Sevim Çebi, Erzurum Ticaret ve Sanayi Odası Başkan Vekili Şevket Demir ile Erzurum Şeker Fabrikası Müdürü Turan Bastem katıldılar.

Yapılan programın ardından Serbestlik Müdürlüğü'ne yeni hizmet binasına konuklara tanıtıldı ve Koruma Kurulu Üyeleri, Denetimli Serbestlik Müdürlüğü Hizmet binasının önünde hatıra fotoğrafı çektiler.

YENİGÜN GAZETESİ – 21 ŞUBAT 2014

BAŞSAVCILIK KORUMA KURULU TOPLANTISI yeni binasında yapıldı



Erzurum Cumhuriyet Başsavcılığı Koruma Kurulu Başkanlığının 2014 yılı İlk toplantısı düzenlenen programla gerçekleştirildi. Her üç ayda bir düzenli olarak gerçekleştirilen Erzurum Cumhuriyet Başsavcılığı Koruma Kurulu Toplantısı Paşalar Caddesindeki yeni hizmet binasında yapıldı.

İlk olarak Atlı terapi Merkezinde düzenlenen "Binicilik Kursunu" başarı ile tamamlayan Kamu görevlileri ile vatandaşlardan oluşan kursiyerlere düzenlenen tören ile sertifikaları verildi.

Daha Sonra gerçekleştirilen

Koruma Kurulu toplantısında Tayini nedeni ile son defa Koruma Kuruluna Başkanlık eden Erzurum Cumhuriyet Başsavcısı Ramazan Apacık, Koruma Kurulu üyelerine görevi süresince gösterdikleri ortak çalışmalardan dolayı teşekkür etti. Koruma Kurulu üyeleri ise Cumhuriyet Başsavcısı Ramazan Apacık'a Erzurum'da yaptığı başarılı çalışmalardan dolayı plaket ve Erzurum hatrası Oltu taşı işlemeli Çifte Minareli biblo hediye ettiler.

Bu arada yapılan Koruma Kurulu Toplantısında Denetimli Serbestlik uygulamaları,

Koruma Kurulu Başkanlığı tarafından yürütülen (SODES) "Hayat Birlikte Güzel" Projesi , hakkında Denetimli Serbestlik Müdürü Memet Aslan tarafından Koruma Kurulu üyelerine bilgiler verildi.

Yapılan toplantının ardından hizmete giren Koruma Kurulu ve Denetimli Serbestlik Müdürlüğü hizmet binası konuklara tanıtıldı.

Yapılan Koruma Toplantısına Cumhuriyet Başsavcısı ve Koruma Kurulu Başkanı Ramazan Apaçık, Cumhuriyet Savcısı ve Koruma Kurulu Başkan Vekili Mevlüt Yalçın, Dumlulu Açık Ceza İnfaz Kurumu Sorumlu Müdürü Hamza Şenkaya, Denetimli Serbestlik Merkezi Müdürü Memet Aslan, Erzurum Ticaret Borsası Yönetim Kurulu Başkanı İ.Hakkı Hınışhoşlu, Baro Başkanı Faruk Terzioğlu, Aile ve Sosyal Politikalar İl Müdür Yardımcısı Cemil İlbaş, Sosyal Yardımlaşma ve Dayanışma Vakfı Müdürü Zekeriya Deniz, Çalışma ve İş Kurumu İl Müdürü Ahmet Ötügen, İl Millî Eğitim Müdürü Abdullah Bilge ve çeşitli sivil toplum örgütlerinin temsilcileri katıldı.

ZAFER GAZETESİ – 26 ŞUBAT 2014

'Vergi bilinciyle kalkınırız'

Erzurum Vergi Dairesi Başkanlığı yöneticileri, ETSO Yönetim Kurulu Başkanı Lütfü Yücelik ile Erzurum Ticaret Borsası Yönetim Kurulu Başkanı İ.Hakkı Hımsıoğlu'nu ziyaret ettiler.

Erzurum Vergi Dairesi Başkanlığı yöneticileri, bu yıl, 24 Şubat-2 Mart 2014 tarihleri arasında kutlanan 25. Vergi Haftası münasebetiyle Erzurum Ticaret ve Sanayi Odası (ETSO) Yönetim Kurulu Başkanı Lütfü Yücelik'i makamında ziyaret etti.

Etkinlikler çerçevesinde ETSO'yu ziyaret eden Erzurum Vergi Dairesi Başkanlığı'nın yöneticilerini makamında kabul eden Yücelik'e, Vergi Dairesi Başkanı Yunus Poyraz tarafından ziyaretin anısına çiçek verildi. Ziyarete, ETSO'nun, Erzurum'daki vergi mükelleflerini temsil eden en önemli sivil toplum kuruluşlarından birisi olduğunu belirten Erzurum Vergi Dairesi Başkanı Yunus Poyraz, toplumdaki vergi bilincinin yerleşmesinde sivil toplum kuruluşlarının her zaman desteğine ihtiyaç duyduklarını vurguladı.

Ziyareten duyduğu memnuniyeti dile getiren ETSO Yönetim Kurulu Başkanı Yücelik ise, vergi bilincine sahip toplumların kalkınmada daha ön sıralarda olduğunu ifade ederek, bu açıdan bakıldığında Türkiye'nin mevcut vergi sistemine yeniliklere ve daha adil uygulamalara ihtiyaç olduğunu söyledi.

Ziyarete ayrıca, Gelir İdaresi Grup Müdürü Sefer Demir, İnsan Kaynakları ve Destek Hizmetleri Grup Müdürü Mehmet Kuzuca, Kazım Karabekir Vergi Dairesi Müdürü Ayşe Gıralı, Denetim Koordinasyon Müdürü Mehmet Yalçınkaya ve Avukat Nagihan Yeşilyurt da katıldı.

ETB' YE ZİYARET

Vergi Haftası dolayısıyla Vergi Dairesi Başkanı ve beraberindeki heyet Erzurum Ticaret Borsası Yönetim Kurulu Başkanı İ.Hakkı Hımsıoğlu'nu ziyaret ettiler.



Hımsıoğlu'nu ziyaret ettiler.

Kamuoyunda vergi bilincinin oluşturulması, verginin toplumun tüm kesimlerine benimsetilmesi ve vergiyi gönüllü olarak ödeme alışkanlığının artırılması amacıyla, 1990 yılından bu yana kutlanan

Vergi Haftası'nın 25.si çeşitli etkinliklerle kutlanıyor.

Bu yıl 24 Şubat - 2 Mart 2014 tarihleri arasında kutlanacak olan Vergi Haftası etkinlikleri dolayısıyla Erzurum Vergi Dairesi Başkanı Yunus Poyraz başkanlığındaki

heyet Erzurum Ticaret Borsası'na ziyaret etti.

Erzurum Ticaret Borsası'na girişte Başkan Hımsıoğlu'na çiçek takdiminde bulunan Vergi Dairesi Başkanı Poyraz yaptıkları konuşmalar ve Vergi Haftası hakkında bilgiler verdi.

Başkan Poyraz, "Her geçen yıl artan bir vergi bilincine sahip kitlelerle bulduğumuz, başta gönüllü yununu yüksek mükellef ziyaretleri olmak üzere birçok sosyal etkinlikler yanında, vergi kavramını kamuoyunun gündemine sunuyoruz. Gelenekselleşen Vergi Haftası etkinliklerimiz bu yıl 24 Şubat - 2 Mart tarihleri arasında gerçekleştirilmeye devam edecektir" dedi.

Heyete bulunan Vergi Dairesi mensupları bir süre sohbet eden Erzurum Ticaret Borsası Yönetim Kurulu Başkanı İ.Hakkı Hımsıoğlu ise vergi vermenin kutsal bir görev olduğuna vurgu yaparak, "Herkesin vergi verme yükümlülüğü olduğuna ve bu bilinçle olunması gerektiğine dikkat çekerek, Kayıt dışı işlemlerin azalması süreci ekonominin güçlü olamayacağı, Vergi de adaletin sağlanmasının tamamıyla sağlanacağı, Kayıt dışı ile mücadele çalışmalarının uzun vadeye yayarak ve sürekli olarak yapılmasının daha verimli olacağını" ifade etti.

Bu arada ziyarette, Erzurum Ticaret Borsası Meclis Başkanı Mehmet Akgün, Erzurum Vergi Dairesi Başkan Yardımcısı ve Grup Müdürleri Sefer Demir, Mehmet Kuzuca, Kazım Karabekir Vergi Dairesi (KKVD) Müdürü Ayşe Gıralı, Denetim Koordinasyon Müdürü Mehmet Yalçınkaya ile Avukat Nagihan Yeşilyurt' da hazır bulundular.

PALANDÖKEN GAZETESİ- 16 NİSAN 2014

Hınıslioğlu'ndan Milletvekili Yılmaz'a ödenek teşekkürü

Erzurum Ticaret Borsası Başkanı Hakkı Hınıslioğlu, kamu kurum ve kuruluşlarının piyasaya olan borçlarının ödenmesi konusunda AK Parti Milletvekili Adnan Yılmaz'a sağladığı katkıdan dolayı teşekkür etti.



Erzurum Ticaret Borsası Başkanı Hakkı Hınıslioğlu, kamu kurum ve kuruluşlarının piyasaya olan borçlarının ödenmesi konusunda AK Parti Milletvekili Adnan Yılmaz'a sağladığı katkıdan dolayı teşekkür etti.

Erzurum'da hizmet gösteren toptancı esnafının kamu kuruluşlarından alacaklarının tahsil konusunda AK Parti Milletvekili Yılmaz'ın ödenek konusunda girişimlerde bulunduğunu ve ihtiyaç kaynağın ilgili kurumlara aktarıldığını anlatan ETB Başkanı Hınıslioğlu, seçim öncesi ve sonrası Yılmaz'ın gayretleri ile aktarılan kaynakların tüccarı önemli ölçüde rahatlattığını söyledi.

Yaşanan problemle ilgili olarak Milletvekili Yılmaz'ı bilgilendirdiklerini kendisinde bu konudaki problemlerin çözümü konusunda Ankara'da gerekli girişimlerde bulunduğunu dile getiren Hınıslioğlu, "Milletvekilimiz Adnan Yılmaz'a desteğinden dolayı, kamu kuruluşlarındaki ödenek kanallarının açılması noktasındaki girişimlerinden ve yardımlarından dolayı üyelerimiz adına şükranlarımızı sunuyoruz" diye konuştu.

TÜMSİAD DERGİSİ – 12 MAYIS 2014

"Kitap Fuarı Beklentilerin Üstünde Gerçekleşti"

Tarihî Yakutye Medresesi'nde de 04-13 Nisan 2014 tarihleri arasında Erzurum Valiliği ile Tüm Sanayici ve İş Adamları Demeginin (TÜMSİAD)'ın ortaklığa düzenlediği, Doğu Anadolu Bölgesinin ilk kitap fuarı, okuma alışkanlıklarını bir kez daha pekiştirmişti.

Özellikle ilçe ve üniversite öğrencileri başta olmak üzere halkın büyük bir coşkuyla yoğun ilgi gösterdiği Erzurum Doğu Kitap Fuarı beklentilerin çok üstünde gerçekleşti. Şunu ifade etmek istiyorum ki, biz ilk etrafı Kur'an - Kerim'de 'okur olan bir din'leri çocuklarıyla, bölgeye yakışan okutmanın en değerli bir hazine olduğunu benimsenerek bazen sonraki kuşaklara aktarmamızıdır.

Bu anlamda, düzenlediğimiz Ulusal Kitap Fuarı ile Erzurum halkına güzel bir hizmet sunmanın mutluluğunu yaşayan Erzurum Valiliği ile TÜMSİAD' yetkililerine bir kez daha, böylelikle güzel bir hizmetten dolayı teşekkürlerimi sunuyorum. Böylelikle güzel organizasyonların devamı noktasında, Erzurum'a bir hayli merkezi olmaya bir kez daha gündeme gelecektir.

I. Hakkı HİRSİOĞLU
Erzurum Ticaret Borsası Başkanı

