



İÇİNDEKİLER



Erzurum
Ticaret Borsası
2013
Yılı Faaliyet Raporu

Adres :
Alipaşa Mah.Musalla
Cad. No 19 ERZURUM
Telefon :
0442-242 02 40 / 41 /42
Faks :
0442-242 02 44
İnternet :
www.erkurumtb.org.tr
e-mail:
erkurumtb@tobb.org.tr

TAKDİM (Borsa Yönetim Kurulu Başkanı)	3
1- Borsamız Organları, Personeli, Tesisleri ve Gayrimenkulleri ile Gerçekleştirdiği Faaliyetler	
A. Meslek komiteleri	4
B. Meclis üyeleri	5
C. Yönetim kurulu üyeleri	7
D. Birlik genel kurul delegeleri	8
E. Borsa personeli	9
F. Borsa tesis ve gayrimenkulleri	11
G-Genel Değerlendirme ve Bazı İstatistik Bilgiler.....	12
H-İnternet Sitemiz.....	31
I)-2006 – 2013 Yıllarında Borsamıza En Fazla Tescil Ücreti Ödeyenler	32
2 – 2013 Yılı Hesap Sonuçlarımız	
A-2013 Yılı Mizanı.....	36
B-2013 Yılı Kesin Bütçesi.....	42
C-2013 Yılı Bilançosu	47
3 – Projelerimiz	
A-Organize Hayvancılık Bölgesi	50
B-Kanola (Kolza) Üretim Teknolojisi ve Sistemleri.....	52
C-Ayçiçeği Üretimi	54
D-Erzurum Toptancılar Sitesi	57
E-Tritikale Projesi	58
F-Modern Hayvan Pazarı Projesi	66
G-Abigem Vakumlu Paketleme ve Soğuk Hava Deposu Projesi.....	66
H-Civil Peynir Coğrafi İşaret Tescil Belgesi.....	67
I-TS EN İSO 9001:2008 Kalite Yönetim Sistem Belgemiz.....	68
İ-KOSGEB Uygulamalı Girişimcilik Eğitim Projesi	69
J-Kadayıf Dolması Coğrafi İşaret Tescil Belgesi.....	72
K-Erzurum Göğermiş Peyniri Coğrafi İşaret Tescil Belgesi	73
L-Akredite Borsa Belgemiz.....	74
M)-Akredite Laboratuvar (TS EN İSO 17025) Belgemiz.....	75
N)-SODES Hayat Birlikte Güzel Projesi	76
4 – Aktivitelerimiz	78
5- 2009 - 2013 Dönemine Ait Borsamız İstatistikleri.	
A. 2009 - 2013 Dönemine ait işlem hacmi	95
B. 2009 - 2013 Dönemine ait işlem kıymeti	112
C. 2009 - 2013 Dönemine ait fiyatlar	114
6- 2013 Yılına Ait İşlem Hacmi, İşlem Kıymeti, Fiyatlar.	
A. 2013 Yılı aylar itibarıyla işlem hacmi	131
B. 2013 Yılı aylar itibarıyla işlem kıymeti	152
C. 2013 Yılı aylar itibarıyla fiyatlar	154
D.2013 Yılında İhracı Yapılan Ürünler	175
7-Basında Biz.....	177

TAKDİM



BÖLGENİN PARLAYAN YILDIZI OLMAYA DEVAM EDİYORUZ...

Üstlendiği Misyon ve Vizyondan gücünü alan, Borsamız yeni yüzyılın parlayan yıldızı olmaya devam ediyor.

Ürettiği ve geliştirdiği başarılı projelerle ilimiz ve bölgemizdeki esnaf tüccar ve çiftçilerin hizmetine kendini adanmış olan borsamız yeni ufuklara kararlı adımlarla ilerlemektedir.

Yeni yılda yeni çalışmalara ışık tutacak projeleri hayata geçirmeyi amaçlayan kurumumuz başarılı ve özverili çalışmaları hayata geçirmeye devam ediyor.

Projesi tamamlanan ve 2014 Mart ayında temelli atılacak olan **“Modern Hayvan Pazarı ve Canlı Hayvan Borsası”** ilimizin ve bölgemizin hayvancılık ihtisas üssü haline gelecektir.

Borsamız Esnaf ,tüccar ve üyelerine yönelik yapılan çalışmaların daha kaliteli ve etkin bir şekilde ifade edilmesini sağlamak amacıyla aldığı **“Akredite Borsa”** ünvanı ile hem ilimiz, hem ülkemiz, hem de dünya genelinde bulunan Oda – Borsa kriterlerine uyum sağlayarak hak ettiği noktaya ulaşmıştır.

Yine Borsamız **“17025 Laboratuvar Kalite Sistemi”** belgesine geçtiğimiz günlerde kavuşmuş olup aynı şekilde **“Akredite Laboratuvar”** olmanın haklı gururunu yaşamaktadır.

Geçmişte sıkıntısını fazlası ile çektiğimiz ilimiz ve yöremize özgü (Kadayıf Dolması, Civil Peynir, Göğermiş Peynir) gibi ürünlerin , Türk Patent Enstitüsü’nden Coğrafi işaret belgelerini alarak koruma altına aldık.

Borsamız görev ve sorumlulukları çerçevesinde , ilimiz ve ülkemizdeki bir çok ulusal ve uluslararası tanıtım, fuar ve organizasyonlara bizzat katılıp , ilimizin tanıtımı noktasında üstlendiği görevleri laiki ile yerine getirmenin gururunu yaşamaktadır.

2023 yılını hedef edinmiş , bu hedefe emin adımlarla ilerleyen bir ekonominin daha ileri seviyelere yükselmesini kendimize ilke edinerek ,daha müreffeh bir ülke için bundan sonra da var gücümüzle mücadelemize devam edeceğiz.

İ. Hakkı HINISLIOĞLU
Erzurum Ticaret Borsası
Yönetim Kurulu Başkanı

I.Borsamız organları, personeli, tesisleri ve gayrimenkulleri ile Gerçekleştirdiği Faaliyetler

Anayasamızın 135 inci maddesi gereğince Oda ve Borsalarımızın kendi üyeleri tarafından, kanunda gösterilen usullere göre, yargı gözetimi altında gizli oyla seçilen organlar eliyle yönetildiği 5174 sayılı kanunun 36 - 38 – 40. maddeleri gereğince de meslek komiteleri ve meclis üyeleri ve yönetim kurulu seçimleri 4 yılda bir yapılmaktadır.

A - MESLEK KOMİTELERİ

Borsamızın 31/12/2013 tarihi itibariyle toplam 1530 kayıtlı üyesi mevcut olup, bu üyeler 13 ayrı meslek komitesinde toplanmış bulunmaktadır. Meslek komitelerinin adları aşağıda belirtilmiştir.

- 1 – 1.Meslek Komitesi
- 2 – 2.Meslek Komitesi
- 3 – 3.Meslek Komitesi
- 4 – 4.Meslek Komitesi
- 5 – 5.Meslek Komitesi
- 6 – 6.Meslek Komitesi
- 7 – 7.Meslek Komitesi
- 8 – 8.Meslek Komitesi
- 9 – 9.Meslek Komitesi
- 10 – 10.Meslek Komitesi
- 11 – 11.Meslek Komitesi
- 12 – 12.Meslek Komitesi
- 13 – 13.Meslek Komitesi

Yukarıda belirtilen her meslek komitesinin beş veya yedi temsilci üyesi bulunmakta ve bu temsilcilerden 2 veya 3 üye Borsa meclisine seçilmektedir.

B - MECLİS ÜYELERİ

15.05.2013 tarihinde yapılan meclis üyeliği seçimleri neticesinde toplam 37 kişiden oluşan meclis üyeleri isimleri aşağıda belirtilmiştir.

ERZURUM TİCARET BORSASI

B - MECLİS ÜYELERİ

15.05.2013 tarihinde yapılan meclis üyeliği seçimleri neticesinde toplam 37 kişiden oluşan meclis üyeleri isimleri aşağıda belirtilmiştir.



Abdurrezak CELLAT
Meclis Başkan Yardımcısı



Mehmet AĞÜN
Meclis Başkanı



Binali TAŞ
Meclis Başkan Yardımcısı



İ. Hakkı HINISLIOĞLU
Meclis Üyesi



Kemal ARAS
Meclis Üyesi



Sevgi YILMAZ
Meclis Üyesi




Vedat ALTUNKAYNAK
Meclis Üyesi



İsmail YEŞİLYURT
Meclis Üyesi



Necmi DURSUN
Meclis Üyesi



Zihni DURAKOĞLU
Meclis Üyesi



İbrahim MUTLU
Meclis Üyesi




İbrahim TURAN
Meclis Üyesi



İbrahim KAÇMAZ
Meclis Üyesi



İdris BOZKURT
Meclis Üyesi



Kadir YILDIRIM
Meclis Üyesi




Vesfi KOÇ
Meclis Üyesi



Ahmet ÇALIK
Meclis Üyesi



Taner ÇELİK
Meclis Üyesi



Bedrettin ÇİFTÇİ
Meclis Üyesi

ERZURUM TİCARET BORSASI



Yusuf ÇİZMELİOĞLU
Meclis Üyesi



Sinan BAŞKAYA
Meclis Üyesi




Yusuf OLUROĞULLARI
Meclis Üyesi



A. Mustafa YÜKSEL
Meclis Üyesi



Sabri İNCEKAN
Meclis Üyesi




İzzettin ÜLGÜ
Meclis Üyesi



Vahdettin YILDIZ
Meclis Üyesi



Eren KETECİ
Meclis Üyesi



Sedrettin GÖKOĞLAN
Meclis Üyesi




Mahir KÖSE
Meclis Üyesi



Hamdullah BAŞAR
Meclis Üyesi




Yaşar YETİŞİR
Meclis Üyesi



Cemal ARAS
Meclis Üyesi




Mustafa ERGİN
Meclis Üyesi (Katip Üye)



Naci ÜNLÜ
Meclis Üyesi



M. Nuri HINISLIOĞLU
Meclis Üyesi



M. Emin HINISLIOĞLU
Meclis Üyesi



Emir Haktan ÖZAKPINAR
Meclis Üyesi

C - YÖNETİM KURULU ÜYELERİ

18.05.2013 Tarihinde yapılan Yönetim Kurulu Başkan ve üyeleri seçimleri neticesinde toplam 9 kişiden oluşan yönetim kurulu üyelerinin isimleri aşağıda belirtilmiştir. .



Kemal ARAS
Yönetim Kurulu Başkan Yardımcısı



İ. Hakkı HINISLIOĞLU
Yönetim Kurulu Başkanı



Sevgi YILMAZ
Yönetim Kurulu Başkan Yardımcısı




Vedat ALTUNKAYNAK
Yönetim Kurulu Üyesi
Sayman Üye



İsmail YEŞİLYURT
Yönetim Kurulu Üyesi



Necmi DURSUN
Yönetim Kurulu Üyesi



Zihni DURAKOĞLU
Yönetim Kurulu Üyesi



İbrahim MUTLU
Yönetim Kurulu Üyesi



İbrahim TURAN
Yönetim Kurulu Üyesi

D - BİRLİK GENEL KURUL DELEGELERİ

18.05.2013 Tarihinde yapılan Birlik Genel Kurulu Delegeleri seçimleri neticesinde toplam 5 kişiden oluşan Genel Kurul Delegelerinin isimleri aşağıda belirtilmiştir. .



İ. Hakkı HINISLIOĞLU
Temsilci Delege



Kemal ARAS
Birlik Genel Kurul Delegesi



M.Nuri HINISLIOĞLU
Birlik Genel Kurul Delegesi



Vesfi KOÇ
Birlik Genel Kurul Delegesi



Vahdettin YILDIZ
Birlik Genel Kurul Delegesi

ERZURUM TİCARET BORSASI
E - BORSAMIZ PERSONELLERİ

Borsamızda çalışan toplam personel sayısı 32 kişi olup, isimleri ve görevleri aşağıda belirtilmiştir.



Veysel G.BİLİCİ
Genel Sekreter



Ensar KORUCUK
Genel Sekreter Yrd.



Aynur BABAGİL
Genel Sekreter Yrd.



Tolga KUZHEY
Muhasebe Müdürü



Mücahit VELİOĞULLARI
Tescil İş.Şb.Müdürü



Fuat AYDEMİR
Canlı Hayvan İş.Şb.Müdürü



Sevil İLHAN
Hukuk Müşaviri



Ayla Ulaş BALTACI
Muhasebe Memuru



Sibel YÜKSEL
Söz.Muhasebe Memuru



Hasan ALTUN
Veznedar



Efendi AYCAN
Tescil Memuru



Tugay YAŞARBAŞ
Tescil Memuru




Erdoğan LALOĞLU
Tescil Memuru



Tuncay ATA
Muamelat Memuru



Feridun KARAÇELİKLER
Tartı Memuru



Mahmut Bahadır UYGUR
Söz.Tartı Memuru



A.Selçuk BİLİRDÖNMEZ
Basın Danışmanı



Kübra Özlem YANLIÇ
Gıda Mühendisi



Nurseda DİNÇER
Söz.Numune Kabul



Musa BAŞAR
Söz.Bilgi İşlem Memuru

ERZURUM TİCARET BORSASI



Vedat SUCU
Söz.Pers.Şoför



Ahmet AYDIN
Şoför



İ.Hakkı ÖZGÜNDOĞDU
Şoför



Şenol DİLER
Şoför



Osman ERVERDİ
Bekçi



Ercan OSMANOĞLU
Söz. Bekçi



Mükremin BURAK
Aşçı



Arzu Şengül
Sözleşmeli Personel



Yasin ÇİNGİLİÇ
Sözleşmeli Personel



Sedat YILMAZ
Sözleşmeli Odacı



Sever TOPAL
Sözleşmeli Odacı



Abdulhalik LEVENT
Sözleşmeli Odacı

F - BORSAMIZIN TESİS VE GAYRİMENKULLERİ

Borsamız 1.000 m² üzerine yapılmış bir borsa binasına sahiptir. Giriş ve üst kat ile bodrum katı olmak üzere toplam 3 kattan müteşekkildir.



Borsamız Merkez Binası Eski Hali



Borsamız Merkez Binası Yeni Hali

Zemin katta bulunan B/5 ve B/7 nolu dükkanlar tadilat yaptırılarak laboratuvar haline getirilmiş Gıda, Yem tahlil ve analiz makinaları son teknoloji cihazları ile donatılmıştır. Laboratuvar 1999 yılının başından itibaren faaliyete geçmiştir. Bölgemizin tek geniş kapsamlı laboratuvarına ilimiz üreticisi, sanayicisi, tüccarı ve ihracatçısı kavuşmuş olacaktır. Bölgemizde böyle bir laboratuvarın olması, en basit bir patates tahlili için, bölgemiz ihracatçıları batıya gidip analiz yaptırma durumundan kurtarılmıştır.

Ayrıca 2007 Yılı içerisinde Borsamız Merkez Binası Dış Cephesi restore edilerek modern bir görünüm kazandırılmıştır.



Borsamız Merkez Binası Eski Hali



Borsamız Merkez Binası Yeni Hali

Yine 2007 yılı içerisinde Merkez Binamızın giriş katı sağ taraftaki dükkan yerleri tadilat yaptırılarak Üyelerimize daha verimli ve hızlı bir şekilde hizmet vermek amacıyla Tescil ve Vezne servisi bu kata taşınmıştır. Ayrıca yine bu katta modern bir şekilde bayan ve erkek Tuvaleti yaptırılmıştır.



Borsamız Tescil ve Vezne Servisi, Yeni Tuvalet ile Toplantı Salonunun bulunduğu giriş kattan görünüm.



G – GENEL DEĞERLENDİRME VE BAZI İSTATİSTİKİ GÖSTERGELER

Yapmış olduğu tescillerden dolayı Stopaj vergisi yatırılmasına ön ayak olan Erzurum Ticaret Borsası'mızın yıllar itibariyle vergi dairelerine yatırdığı stopaj vergisi miktarları ise aşağıda ki tabloda görülmektedir.

YILLAR	KAZIM KARABEKİR V.D.	AZİZİYE V.D.	DİĞER V.D.	GENEL TOPLAM
2005	156.571,56 TL	197.975,88 TL	-	354.547,44 TL
2006	228.562,66 TL	285.694,94 TL	-	514.257,60 TL
2007	230.443,15 TL	324.669,07 TL	-	555.112,22 TL
2008	214.595,50 TL	292.242,32 TL	-	506.837,82 TL
2009	354.514,32 TL	322.706,32 TL	480.936,80 TL	1.158.157,44 TL
2010	608.688,15 TL	392.341,47 TL	251.762,94 TL	1.252.792,56 TL
2011	449.120,14 TL	941.644,31 TL	761.417,15 TL	2.152.181,60 TL
2012	1.556.501,00 TL	675.513,83 TL	531.728,30 TL	2.763.743,13 TL
2013	1.328.732,22 TL	797.545,44 TL	633.548,00 TL	2.759.825,66 TL
TOPLAM	5.127.728,70 TL	4.230.333,58 TL	2.659.393,19 TL	12.017.455,47 TL

Sosyal Aktivitelerimiz;

2013 yılı içerisinde 6.922,92 TL si Eğitim Yardımlarına 85.631,95 TL si Sosyal Yardımlara 30.000,00 TL side Proje Destekleme Yardımları (SODES Hayat Birlikte Güzel Projesi) olmak üzere toplam 122.554,87 TL yardım amaçlı olarak dağıtılmıştır.

Türkiye ekonomisinde meydana gelen gelişmeleri gösteren ve değişik kaynaklardan derlenerek yayınlanan verilerin genel değerlendirilmesi aşağıda sunulmuştur.

Gayri Safi Yurt içi Hâsıla, 2012 yılında, bir önceki yıla göre cari fiyatlarla % 9,2 artarak 1.416,8 milyon TL, 1998 yılı sabit fiyatlarıyla % 2,2 artarak 117,8 milyon TL olarak gerçekleşmiştir. Sektörel bazda incelendiğinde ise 2012 yılında en fazla artış % 15,8'i Mali Müesseseler sektöründe izlenirken bunu % 12,7 ile Ulaştırma ve Haberleşme sektörü izlemiştir.

Yatırım Teşvik Belgelerinde; 2012 yılında % 46,5'i İmalat Sanayi, % 26,4'ü Hizmetler, % 21,9'u Enerji sektörlerine yönelik olmak üzere toplam 57.693,0 milyon TL yatırım teşvik tutarı verilmiştir.

2013 yılı Ocak-Mart döneminde ise; 1316 adet izne karşılık 22,621,0 milyon TL yatırım teşvik tutarı verilmiştir. Söz konusu dönemde sektörler itibariyle verilen yatırım teşvik tutarının % 35,5'i İmalat Sanayii, % 30,5'i Enerji, % 22,0'si Hizmetler Sektörüne yönelik olmuştur. Verilen yatırım teşvik tutarlarının % 73,7'si komple yeni yatırımlara, % 20,0'si tevsi alanında verilen teşviklere yönelik olmuştur.

Yabancı Sermaye Hareketlerinde; 2013 yılı Ocak-Şubat döneminde % 32,9'u Mali Aracı Kuruluşlar, % 19,4'ü ise Elektrik, Gaz ve Su sektörü olmak üzere toplam 1.126 milyon dolar tutarında yabancı sermaye girişi gerçekleşmiştir.

Bir önceki yılın Ocak-Şubat dönemine göre % -13,1 oranında azalış gösteren yabancı sermaye girişleri ülkelere göre incelendiğinde, ilk sırayı % 44,8 pay ve 505 milyon \$ ile AB Ülkeleri almıştır.

Dış Ticaret Hareketlerinde ise; 2012 yılında ihracatımız 152.488,7 milyon dolar, ithalatımız ise 236.545,0 milyon dolar olarak gerçekleşmiştir. Dış ticaret açığı 2012 yılında 2011 yılına göre % -20,7 azalarak -84.056,4 milyon dolar olarak gerçekleşmiştir.

2013 yılı Ocak-Şubat döneminde ihracatımız bir önceki yılın aynı dönemine göre % 5,8 artarak 12.435,5 milyon dolar, ithalatımız ise % 9,0 artarak 19.393,9 milyon dolar olarak gerçekleşmiştir. Dış ticaret açığı aynı dönemde bir önceki döneme göre % 8,4 artarak -14.261,2 milyon dolar olarak gerçekleşirken, ihracatın ithalatı karşılama oranı % 62,7 olmuştur.

2013 Ocak-Şubat döneminde; OECD ülkelerine gerçekleştirilen ihracatın toplam ihracatın içindeki payı % 44,9, AB ülkelerine gerçekleştirilen ihracatın payı ise % 41,4 olmuştur. İhracatımız içinde 2.140,2 milyon dolar ile Almanya ilk sırayı alırken bunu 1.733,0 milyon dolar ile Irak takip etmiştir.

2013 Ocak-Şubat döneminde; OECD ülkelerinden gerçekleştirilen ithalatımız toplam ithalatın içinde % 46,2 paya sahip olurken, AB ülkelerinin aldığı pay % 35,9 olmuştur. İthalatımız içinde ilk sırayı 4.196,7 milyon dolar ile Rusya Federasyonu alırken, bunu 3.808,1 milyon dolar ile Çin takip etmektedir.

Parasal göstergelerdeki gelişmeler ise şu şekildedir; Bankalardaki Toplam Mevduat 26 Nisan 2013 tarihi itibarıyla bir önceki yılın aynı ayına göre % 14,3 oranında artarak 768.031,9 milyon TL seviyesine ulaşmıştır.

26 Nisan 2013 tarihi itibarıyla mevduat bankalarındaki TL mevduatlar bir önceki yıla göre %16,2 artarak 496.420,3 milyon TL, Katılım Bankaları mevduatı ise % 28,2 artarak 30.327,2 milyon TL'ye yükselmiştir. Söz konusu dönemde Katılım Bankalarındaki yabancı mevduat % 31,3 oranında artarak 17.122,0 milyon TL'ye ulaşırken, toplam yabancı mevduatlar 223.7337 milyon TL'olmuştur.

Bankacılık Sistemi Kredi Hacmi 26 Nisan 2013 tarihi itibarıyla bir önceki yılın aynı ayına göre % 22,0 artarak 815.676,2 milyon TL seviyesine erişmiştir. Söz konusu dönemde Mevduat Bankalarının kullandıkları krediler de % 21,7 artışla 726.829,7 milyon TL'ye ulaşmıştır.

Fiyat hareketlerinin göstergesi olan İstanbul Ticaret Odası ve Türkiye İstatistik Kurumu tarafından hazırlanan **Fiyat İndekslerinin 2013 Mart** ayı değişim oranları ise şu şekildedir.

Perakende fiyat hareketlerini izleyen 1995=100 bazlı İstanbul Ücretliler Geçişme İndeksinde **2013 Mart** ayında bir önceki aya göre % 0,93 artış, bir önceki yılın aynı ayına göre % 7,97, yıllık ortalama da ise % 9,37 artış olmuştur.

Toptan Eşya Fiyatları İndeksi **2012 Mart** ayında % -0,36 oranında azalış göstermiştir. Mart ayı itibarıyla bir önceki yılın aynı ayına göre % 3,94 artış kaydedilirken, yıllık ortalama artış oranı % 6,57 olarak gerçekleşmiştir.

Türkiye İstatistik Kurumu tarafından hazırlanmakta olan Tüketici Fiyatları İndeksinin **2013 Mart** ayı Türkiye Genel İndeksi değişim oranı % 0,66, bir önceki yılın aynı ayına göre % 7,29, yıllık ortalama değişim oranı ise % 8,08'dir. Tüketici İndeksinin İstanbul ilinin Mart değişim oranı % 0,73, yıllık ortalama değişim oranı ise % 8,61'dir.

TÜİK'in Türkiye genelinde hazırlamış olduğu Üretici Fiyatları İndeksi **2013 Mart** ayında % 0,81 oranında artarken, bir önceki yılın aynı ayına göre artış oranı % 2,30, yıllık ortalama artış oranı ise % 4,23 olarak gerçekleşmiştir.

ERZURUM TİCARET BORSASI

Erzurum Ticaret Borsası Kayıt Durumuna gelince;

Borsamızda 2013 yılında 74 şirket kaydı olurken 37 şirketin kaydı silinmiştir 123 şahıs firması kaydı yapılırken, 108 şahıs firması faaliyetine son vermiştir. Bu gelişmelerden sonra Erzurum Ticaret Borsasına Kayıtlı üye sayısı 1.773 olurken, bunlardan 1.530'si faal üyedir. Faal üyelerden Şirket sayısı 498 , şahıs firmaları ise 1032 adet olmuştur. Borsamıza kayıtlı toplam üye sayısının % 32,55'ini Şirketler , % 67,45'ini Şahıs firmaları meydana getirmektedir.

BAZI İSTATİSTİKİ GÖSTERGELER

2.2_4 İstihdam edilenlerin yıllara göre iktisadi faaliyet kolları ve dağılımı

(Bin kişi, 15+ yaş)

Yıllar	Bin kişi					Yüzde (%)					
	TOPLAM	Tarım	Sanayi	İnşaat	Hizmetler	TOPLAM	Tarım	Sanayi	İnşaat	Hizmetler	
2004	YILLIK	19 632	5 713	3 929	967	9 023	100,0	29,1	20,0	4,9	46,0
2005	YILLIK	20 067	5 154	4 183	1 107	9 623	100,0	25,7	20,8	5,5	48,0
2006	YILLIK	20 423	4 907	4 283	1 196	10 037	100,0	24,0	21,0	5,9	49,1
2007	YILLIK	20 738	4 867	4 314	1 231	10 326	100,0	23,5	20,8	5,9	49,8
2008	YILLIK	21 194	5 016	4 440	1 242	10 495	100,0	23,7	20,9	5,9	49,5
2009	YILLIK	21 277	5 240	4 079	1 306	10 650	100,0	24,6	19,2	6,1	50,1
2010	YILLIK	22 594	5 683	4 496	1 431	10 986	100,0	25,2	19,9	6,3	48,6
2011	YILLIK	24 110	6 143	4 704	1 676	11 586	100,0	25,5	19,5	7,0	48,1
2012	YILLIK	24 821	6 097	4 751	1 709	12 266	100,0	24,6	19,1	6,9	49,4
2013	OCAK	24 433	5 474	4 869	1 540	12 549	100,0	22,4	19,9	6,3	51,4
	ŞUBAT	24 546	5 531	4 886	1 530	12 597	100,0	22,5	19,9	6,2	51,3
	MART	24 974	5 708	4 948	1 603	12 716	100,0	22,9	19,8	6,4	50,9
	NİSAN	25 691	6 058	5 030	1 793	12 809	100,0	23,6	19,6	7,0	49,9
	MAYIS	26 130	6 283	5 044	1 843	12 961	100,0	24,0	19,3	7,1	49,6
	HAZİRAN	26 319	6 474	5 015	1 942	12 888	100,0	24,6	19,1	7,4	49,0
	TEMMUZ	26 099	6 557	4 991	1 843	12 708	100,0	25,1	19,1	7,1	48,7
	AĞUSTOS	25 960	6 511	4 964	1 857	12 628	100,0	25,1	19,1	7,2	48,6
	EYLÜL	25 808	6 370	4 914	1 879	12 646	100,0	24,7	19,0	7,3	49,0

Kaynak: TÜİK, Hanehalkı İşgücü Anketi Sonuçları

Not: Rakamlar yuvarlamadan dolayı toplamı vermeyebilir.

ASGARİ ÜCRETİN				
1981 YILINDAN İTİBAREN GELİŞİMİ TL-BÜRÜT				
ASGARİ ÜCRETİN BAŞLANGIÇ TARİHİ	16 YAŞINDAN BÜYÜKLER İÇİN		16 YAŞINI DOLDURMAMIŞLAR İÇİN	
	GÜNLÜK	AYLIK	GÜNLÜK	AYLIK
01.05.1981	333,33	10.000,00	223	6.690,00
01.01.1983	540	16.200,00	370	11.100,00
01.04.1984	817,5	24.525,00	562,5	16.875,00
01.10.1985	1.308,00	39.240,00	950	28.500,00

ERZURUM TİCARET BORSASI

01.07.1987	2.475,00	74.250,00	1.710,00	51.300,00
01.07.1988	4.200,00	126.000,00	2.895,00	86.850,00
01.07.1989	7.500,00	225.000,00	5.175,00	155.250,00
01.08.1990	13.800,00	414.000,00	10.125,00	303.750,00
01.08.1991	26.700,00	801.000,00	19.590,00	587.700,00
01.08.1992	48.300,00	1.449.000,00	37.320,00	1.119.600,00
01.08.1993	83.250,00	2.497.500,00	67.950,00	2.038.500,00
01.09.1994	139.125,00	4.173.750,00	116.250,00	3.487.500,00
01.09.1995	282.000,00	8.460.000,00	236.250,00	7.087.500,00
01.08.1996	567.000,00	17.010.000,00	480.000,00	14.400.000,00
01.08.1997	1.181.253,00	35.437.000,00	997.500,00	29.925.000,00
01.08.1998	1.594.650,00	47.839.500,00	1.355.475,00	40.664.250,00
01.01.1999 -30.06.1999	2.602.500,00	78.075.000,00	2.212.135,00	66.363.750,00
30.06.1999-31.12.1999	3.120.000,00	93.600.000,00	3.610.204,00	79.560.000,00
01.01.2000-30.06.2000	3.660.000,00	109.800.000,00	3.120.000,00	93.600.000,00
30.06.2000-31.12.2000	3.960.000,00	118.800.000,00	3.375.000,00	101.250.000,00
01.01.2001-30.06.2001	4.665.000,00	139.950.000,00	3.965.250,00	118.957.500,00
01.08.2001-31.12.2001	5.598.000,00	167.940.000,00	4.758.300,00	142.749.000,00
01.01.2002-30.06.2002	7.400.025,00	222.000.750,00	6.290.025,00	188.700.750,00
01.07.2002-31.12.2002	8.362.500,00	250.875.000,00	7.107.000,00	213.210.000,00
01.01.2003	10.200.000,00	306.000.000,00	8.550.000,00	256.500.000,00
01.01.2004-01.07.2004	14.100.000,00	423.000.000,00	12.000.000,00	360.000.000,00
01.07.2004-31.12.2004	14.805.000,00	444.150.000,00	12.600.000,00	378.000.000,00
01.01.2005-31.12.2005	16.290.000,00	488.700.000,00	13.860.000,00	415.800.000,00
01.01.2005-01.12.2005(*)	16,29 YTL	488,70 YTL	13,86 YTL	415,80 YTL
01.01.2006-31.12.2006	17,70 YTL	531,00 YTL	15,00 YTL	450,00 YTL
01.01.2007-30.06.2007	18,75 YTL	562,50 YTL	15,89 YTL	476,70 YTL
01.07.2007-31.12.2007	19,50 YTL	585,00 YTL	16,38 YTL	491,40 YTL
01.01.2008-30.06.2008	20,28 YTL	608,40 YTL	17,18 YTL	515,40 YTL
01.07.2008-31.12.2008	21,29 YTL	638,70 YTL	18,02 YTL	540,60 YTL
01.01.2009-30.06.2009	22,14	666,00	18,88	567,00
01.07.2009-31.12.2009	23,00	693,00	19,65	589,50
01.01.2010-30.06.2010	24,30	729,00	20,70	621,00
01.07.2010-31.12.2010	25,35	760,50	21,60	648,00
01.01.2011-30.06.2011	26,55	796,50	22,65	679,50
01.07.2011-31.12.2011	27,90	837,00	23,85	715,50
01.01.2012-30.06.2012	29,55	886,50	25,35	760,50
01.07.2012-31.12.2012	31,35	940,50	26,85	805,50
01/01/2013-30/06/2013	32,62	978,60	27,97	839,10
01/07/2013-31/12/2013	34,05	1021,50	29,25	877,50

*01 Ocak 2005 İtibariyle YTL geçerlidir.

ERZURUM TİCARET BORSASI

Yıllara Göre Dış Ticaret					
Değer / Value: 000 \$					
Yıllar	İhracat	İthalat	Dış ticaret dengesi	Dış ticaret Hacmi	İthalatın İhracatı Karşılama Oranı
	'000 \$	'000 \$	'000 \$	'000 \$	%
1980	2 910 122	7 909 364	-4 999 242	10 819 486	36,8
1981	4 702 934	8 933 374	-4 230 439	13 636 308	52,6
1982	5 745 973	8 842 665	-3 096 692	14 588 639	65,0
1983	5 727 834	9 235 002	-3 507 168	14 962 836	62,0
1984	7 133 604	10 757 032	-3 623 429	17 890 636	66,3
1985	7 958 010	11 343 376	-3 385 367	19 301 386	70,2
1986	7 456 726	11 104 771	-3 648 046	18 561 497	67,1
1987	10 190 049	14 157 807	-3 967 757	24 347 856	72,0
1988	11 662 024	14 335 398	-2 673 374	25 997 422	81,4
1989	11 624 692	15 792 143	-4 167 451	27 416 835	73,6
1990	12 959 288	22 302 126	-9 342 838	35 261 413	58,1
1991	13 593 462	21 047 014	-7 453 552	34 640 476	64,6
1992	14 714 629	22 871 055	-8 156 426	37 585 684	64,3
1993	15 345 067	29 428 370	-14 083 303	44 773 436	52,1
1994	18 105 872	23 270 019	-5 164 147	41 375 891	77,8
1995	21 637 041	35 709 011	-14 071 970	57 346 052	60,6
1996	23 224 465	43 626 642	-20 402 178	66 851 107	53,2
1997	26 261 072	48 558 721	-22 297 649	74 819 792	54,1
1998	26 973 952	45 921 392	-18 947 440	72 895 344	58,7
1999	26 587 225	40 671 272	-14 084 047	67 258 497	65,4
2000	27 774 906	54 502 821	-26 727 914	82 277 727	51,0
2001	31 334 216	41 399 083	-10 064 867	72 733 299	75,7
2002	36 059 089	51 553 797	-15 494 708	87 612 886	69,9
2003	47 252 836	69 339 692	-22 086 856	116 592 528	68,1
2004	63 167 153	97 539 766	-34 372 613	160 706 919	64,8
2005	73 476 408	116 774 151	-43 297 743	190 250 559	62,9
2006	85 534 676	139 576 174	-54 041 498	225 110 850	61,3
2007	107 271 750	170 062 715	-62 790 965	277 334 464	63,1
2008	132 027 196	201 963 574	-69 936 378	333 990 770	65,4
2009	102 142 613	140 928 421	-38 785 809	243 071 034	72,5
2010	113 883 219	185 544 332	- 71 661 113	299 427 551	61,4
2011	134 906 869	240 841 676	- 105 934 807	375 748 545	56,0
2012	152 461 737	236 545 141	- 84 083 404	389 006 877	64,5

Kaynak: TÜİK

ERZURUM TİCARET BORSASI

Ülke Gruplarına Göre Yıllık İhracat (Değer 000 \$)					
Ülke Grubu	2012	2011	2010	2009	2008
TOPLAM	152 461 737	134 906 869	113 883 219	102 142 613	132 027 196
A-AVRUPA BİRLİĞİ (AB 27)	59 197 802	62 347 441	52 685 304	47 013 415	63 390 419
B-TÜRKİYE SERBEST BÖLGELERİ	2 294 934	2 544 721	2 083 788	1 957 066	3 008 061
C-DİĞER ÜLKELER	90 969 001	70 014 706	59 114 127	53 172 132	65 628 716
1-Diğer Avrupa (AB Hariç)	14 367 493	12 976 364	11 373 372	11 317 994	15 678 083
2-Kuzey Afrika	9 443 604	6 700 805	7 025 168	7 415 776	5 850 262
3-Diğer Afrika	3 913 246	3 633 016	2 257 898	2 738 866	3 212 341
4-Kuzey Amerika	6 662 554	5 459 299	4 242 435	3 578 829	4 801 535
5-Orta Amerika ve Karayipler	769 630	626 293	597 975	621 826	828 687
6-Güney Amerika	2 191 084	1 840 351	1 237 356	677 599	901 401
7-Yakın ve Orta Doğu	42 451 153	27 934 772	23 294 873	19 192 808	25 430 395
8-Diğer Asya	10 574 649	10 199 361	8 580 833	6 705 544	7 074 123
9-Avustralya ve Yeni Zelanda	490 339	480 755	402 591	361 640	435 326
10-Diğer Ülke ve Bölgeler	105 250	163 690	101 627	561 251	1 416 562
Seçilmiş Ülke Grupları					
1-OECD Ülkeleri	66 289 740	67 113 921	57 394 215	52 243 683	66 407 376
2-EFTA Ülkeleri	2 601 134	1 887 252	2 416 381	4 335 560	3 261 728
3-Karadeniz Ekonomik İşbirliği	18 791 305	17 767 964	14 456 173	12 272 591	20 867 277
4-Ekonomik İşbirliği Teşkilatı	16 563 295	9 291 735	7 617 077	5 948 111	6 247 706
5-Bağımsız Devletler Topluluğu	15 074 703	13 376 636	10 288 272	7 957 492	12 940 382
6-Türk Cumhuriyetleri	5 840 703	5 039 884	3 921 072	3 399 485	3 749 451
7-İslam İşbirliği Teşkilatı	55 218 487	37 325 434	32 469 556	28 626 586	32 596 965

ORTALAMA DÖVİZ ALIŞ KURLARI					
Yıllar	ABD	İsviçre	Japon	İngiliz	Euro
	Doları	Frangı	Yeni	Sterlini	
	US \$	(SF)	¥	£	EUR
2000	623.749	368.359	5.775	942.026	574.345
2001	1.222.921	724.688	10.021	1.758.930	1.092.644
2002	1.504.598	972.376	12.064	2.267.100	1.428.768
2003	1.495.307	1.109.214	12.876	2.441.205	1.687.189
2004	1.422.511	1.143.527	13.121	2.602.507	1.767.331
2005	1,341	1,0771	0,0122	2,4403	1,6704
2006	1,4294	1,1385	0,0127	2,6326	1,7956
2007	1,3018	1,0812	0,0135	2,5988	1,7781
2008	1,2929	1,194	0,0126	2,3831	1,8958
2009	1,5471	1,4218	0,0165	2,4132	2,1505
2010	1,5004	1,4375	0,0171	2,3156	1,9894
2011	1,6700	1,8864	0,0210	2,6746	2,3224
2012	1,7925	1,9086	0,0224	2,8383	2,3045

ORTALAMA DÖVİZ ALIŞ KURLARI					
Yıllar	ABD	İsviçre	Japon	İngiliz	Euro
	Doları	Frangı	Yeni	Poundu	
	US \$	(SF)	¥	£	EUR
2008 Yılı Aylar					
1	1,1704	1,0589	0,0108	2,3047	1,7207
2	1,1882	1,0858	0,0111	2,3326	1,7502
3	1,2324	1,2133	0,0122	2,4658	1,9096
4	1,2967	1,2809	0,0127	2,5678	2,0441
5	1,2470	1,1933	0,0119	2,4503	1,9403
6	1,2278	1,1794	0,0115	2,4095	1,9080
7	1,2100	1,1786	0,0113	2,4058	1,9097
8	1,1727	1,1084	0,0107	2,2231	1,7611
9	1,2296	1,1065	0,0115	2,2115	1,7693
10	1,4733	1,2896	0,0148	2,4919	1,9627
11	1,5879	1,3349	0,0164	2,4400	2,0214
12	1,5388	1,3574	0,0169	2,2948	2,0865

ORTALAMA DÖVİZ ALIŞ KURLARI					
Yıllar	ABD	İsviçre	Japon	İngiliz	Euro
	Doları	Frangı	Yeni	Poundu	
	US \$	(SF)	¥	£	EUR
2009 YILI AYLAR					
1	1,5891	1,4139	0,0176	2,2937	2,1149
2	1,6524	1,4166	0,0179	2,3806	2,1156
3	1,7045	1,4713	0,0174	2,4174	2,2187
4	1,6042	1,3940	0,0162	2,3524	2,1170
5	1,5518	1,3943	0,0160	2,3821	2,1116
6	1,5398	1,4231	0,0159	2,5153	2,1584
7	1,5137	1,4002	0,0160	2,4755	2,1317
8	1,4792	1,3805	0,0155	2,4471	2,1084
9	1,4854	1,4206	0,0162	2,4341	2,1565
10	1,4621	1,4285	0,0162	2,3607	2,1667
11	1,4800	1,4572	0,0165	2,4582	2,2055
12	1,4995	1,4574	0,0167	2,4363	2,1943
2010 YILI AYLAR					
1	1,4663	1,4171	0,0160	2,3714	2,0973
2	1,5056	1,4041	0,0150	2,3584	2,0639
3	1,5283	1,4292	0,0149	2,3002	2,0755
4	1,4879	1,3925	0,0148	2,7775	1,9994
5	1,5348	1,3630	0,0148	2,2582	1,9395

ERZURUM TİCARET BORSASI

6	1,5703	1,3860	0,0152	2,3112	1,9181
7	1,5363	1,4518	0,0147	2,3424	1,9561
8	1,5016	1,4397	0,0045	2,3525	1,9418
9	1,4889	1,4824	0,0139	2,3142	1,9438
10	1,4185	1,4651	0,0173	2,2476	1,9702
11	1,4295	1,4543	0,0174	2,2841	1,9626
12	1,5131	1,5561	0,0181	2,3595	1,9993
2011 YILI AYLAR					
1	1,5538	1,6220	0,1880	2,4456	2,0738
2	1,5828	1,6616	0,0191	2,5500	2,1597
3	1,5747	1,7090	0,0192	2,5450	2,2026
4	1,5156	1,6825	0,0182	2,4766	2,1869
5	1,5642	1,7868	0,0192	2,5576	2,2489
6	1,5940	1,8917	0,0198	2,5872	2,2934
7	1,6467	1,9909	0,0207	2,6524	2,3528
8	1,7442	2,2421	0,0226	2,8540	2,4998
9	1,7865	2,0527	0,0232	2,8227	2,4636
10	1,8271	2,0284	0,0238	2,8713	2,4990
11	1,8038	1,9860	0,0233	2,8470	2,4469
12	1,8589	1,9938	0,0238	2,9017	2,4522

ORTALAMA DÖVİZ ALIŞ KURLARI					
Yıllar	ABD	İsviçre	Japon	İngiliz	Euro
	Doları	Frangı	Yeni	Poundu	
	US \$	(SF)	¥	£	EUR
2012 YILI AYLAR					
1	1,8389	1,9547	0,0238	2,8489	2,3723
2	1,7511	1,9143	0,0223	2,7648	2,3146
3	1,7793	1,9453	0,0215	2,8133	2,3504
4	1,7798	1,9456	0,0218	2,8438	2,3432
5	1,7970	1,9158	0,0224	2,8642	2,3052
6	1,8161	1,8908	0,0229	2,8209	2,2747
7	1,8049	1,8471	0,0228	2,8120	2,2222
8	1,7858	1,8379	0,0280	2,8022	2,2113
9	1,7970	1,9053	0,0289	2,8876	2,3063
10	1,7941	1,9210	0,0228	2,8849	2,3283
11	1,7855	1,8974	0,0220	2,8499	2,2910
12	1,7791	1,9271	0,0213	2,8700	2,3333
2013 YILI AYLAR					
1	1,7639	1,9042	0,0198	2,8181	2,3414
2	1,7699	1,9212	0,0190	2,7441	2,3689
3	1,8072	1,9075	1,0190	2,7214	2,3448
4	1,7958	1,9128	0,0184	2,7358	2,3328

ERZURUM TİCARET BORSASI

6.1_2 Tahıllar ve diğer bitkisel ürünlerin alan ve üretim miktarları (Seçilmiş ürünlerde)						
	Buğday	Arpa	Mısır	Ayçiçeği	Pamuk (Kütlü)	Şekerpancarı
Ekilen alan (Dekar)						
2001	93 500 000	36 400 000	5 500 000	5 100 000	6 846 650	3 587 630
2002	93 000 000	36 000 000	5 000 000	5 500 000	7 210 770	3 724 680
2003	91 000 000	34 000 000	5 600 000	5 450 000	6 373 290	3 153 030
2004	93 000 000	36 000 000	5 450 000	5 500 000	6 400 450	3 153 440
2005	92 500 000	36 500 000	6 000 000	5 660 000	5 468 800	3 358 120
2006	84 900 000	36 498 000	5 360 000	5 854 000	5 907 000	3 256 995
2007	80 977 000	34 280 165	5 175 000	5 546 778	5 302 528	3 002 421
2008	80 900 000	29 500 000	5 950 000	5 800 000	4 950 000	3 219 806
2009	81 000 000	30 100 000	5 920 000	5 840 000	4 200 000	3 244 428
2010	81 034 000	30 400 000	5 940 000	6 414 000	4 806 500	3 291 669
2011	80 960 000	28 688 331	5 890 000	6 557 000	5 420 000	2 972 648
2012	75 296 394	27 487 664	6 226 094	6 046 160	4 884 963	2 813 918 (*)
Üretim (Ton)						
2001	19 000 000	7 500 000	2 200 000	650 000	2 357 892	12 632 522
2002	19 500 000	8 300 000	2 100 000	850 000	2 541 832	16 523 166
2003	19 000 000	8 100 000	2 800 000	800 000	2 345 734	12 622 934
2004	21 000 000	9 000 000	3 000 000	900 000	2 455 071	13 517 241
2005	21 500 000	9 500 000	4 200 000	975 000	2 240 000	15 181 247
2006	20 010 000	9 551 000	3 811 000	1 118 000	2 550 000	14 452 162
2007	17 234 000	7 306 800	3 535 000	854 407	2 275 000	12 414 715
2008	17 782 000	5 923 000	4 274 000	992 000	1 820 000	15 488 332
2009	20 600 000	7 300 000	4 250 000	1 057 125	1 725 000	17 274 674
2010	19 674 000	7 250 000	4 310 000	1 320 000	2 150 000	17 942 112
2011	21 800 000	7 600 000	4 200 000	1 335 000	2 580 000	16 126 489
2012	20 100 000	7 100 000	4 600 000	1 370 000	2 320 000	15 000 000 (*)

Kaynak: Şeker pancarı için Şeker Kurumu, diğer ürünler için Gıda, Tarım ve Hayvancılık Bakanlığı

(*) Bilgiler geçicidir

6.3_1 Hayvansal Üretim				
Canlı Hayvan Sayısı (Baş)				
	Sığır	Koyun	Keçi	Toplam
2001	10 548 000	26 972 000	7 022 000	44 542 000
2002	9 803 498	25 173 706	6 780 094	41 757 298
2003	9 788 102	25 431 539	6 771 675	41 991 316
2004	10 069 346	25 201 155	6 609 937	41 880 438
2005	10 526 440	25 304 325	6 517 464	42 348 229
2006	10 871 364	25 616 912	6 643 294	43 131 570
2007	11 036 753	25 462 293	6 286 358	42 785 404
2008	10 859 942	23 974 591	5 593 561	40 428 094
2009	10 723 958	21 749 508	5 128 285	37 601 751
2010	11 369 800	23 089 691	6 293 233	40 752 724
2011	12 386 337	25 031 565	7 277 953	44 695 855
2012	13 914 912	27 425 233	8 357 286	49 697 431

ERZURUM TİCARET BORSASI

Hayvansal Ürünler (TON)								
	Kırmızı Et	Süt	Tavuk Eti	Bal	Yaş İpek Kozası	Yapağı	Kıl	Tiftik
2001	435 778	9 495 550	614 745	60 190	47	40 909	2 684	400
2002	420 595	8 408 568	696 187	74 554	100	38 244	2 589	318
2003	366 962	10 611 011	872 419	69 540	169	46 456	2 741	333
2004	447 154	10 679 406	876 774	73 929	143	45 972	2 715	304
2005	409 423	11 107 897	936 697	82 336	157	46 176	2 654	302
2006	438 530	11 952 099	917 659	83 842	127	46 776	2 728	274
2007	575 622	12 329 789	1 068 454	73 935	125	46 752	2 536	237
2008	482 458	12 243 040	1 087 682	81 364	125	44 166	2 238	194
2009	412 621	12 542 186	1 293 315	82 003	136	40 270	2 002	174
2010	780 718	13 543 674	1 444 059	81 115	126	42 823	2 607	200
2011	776 915	15 056 211	1 613 309	94 245	151	46 586	3 062	194
2012	915 844	17 401 262	1 723 919	89 162	134	51 180	3 570	200

Büyükbaş Hayvan Fiyatları, TL/Baş							
Büyükbaş	2006	2007	2008	2009	2010	2011	2012**
Sığır(Kültür)	2.110,26	2.296,64	2.390,09	2.533,60	3.891,08	4.613,57	4.250,97
Sığır(Kültür melezi)	1.579,99	1.767,32	1.832,80	2.027,59	3.091,39	3.622,64	3.281,13
Sığır(Yerli)	1.071,96	1.163,22	1.196,53	1.391,32	2.258,27	2.579,91	2.383,39
Dana(Kültür)	998,29	1.061,61	1.164,98	1.279,73	1.937,44	2.259,86	2.092,11
Dana(Kültür melezi)	787,50	867,95	908,18	1.045,33	1.600,89	1.855,92	1.682,18
Dana(Yerli)	556,53	592,78	628,43	725,20	1.145,99	1.679,56	1.602,84
Manda	1.266,94	1.371,15	1.470,70	1.721,75	2.489,56	2.954,70	3.083,13
Manda yavrusu	642,81	696,74	749,49	867,96	1.200,38	1.485,71	1.526,96

Kaynaklar: TÜİK, TARIMSAL YAPI (Üretim, Fiyat, Değer) Yayını

TÜİK, TARIM İSTATİSTİKLERİ ÖZETİ Yayını

* CPA 2002 Sınıflaması

** 2012 verisi geçicidir.

Küçükbaş Hayvan Fiyatları, TL/Baş							
Küçükbaş	2006	2007	2008	2009	2010	2011	2012**
Koyun(Merinos)	232,38	258,45	263,86	303,71	455,18	573,25	575,93
Koyun(Yerli)	203,44	210,46	218,53	274,74	449,39	540,50	517,08
Kuzu(Merinos)	130,05	145,01	177,68	209,56	333,51	395,98	412,47
Kuzu(Yerli)	103,38	112,66	144,93	187,01	311,44	371,01	356,56
Kıl keçisi	150,37	167,69	180,45	233,33	384,65	470,48	470,10
Kıl keçisi oğlağı	80,48	86,62	112,24	143,32	244,66	303,65	301,29
Tiftik keçisi	153,95	164,58	180,32	220,91	302,76	394,77	390,70
Tiftik keçisi oğlağı	87,15	92,39	108,27	134,27	197,52	267,73	268,55

Kaynaklar: TÜİK, TARIMSAL YAPI (Üretim, Fiyat, Değer)

Yayını

TÜİK, TARIM İSTATİSTİKLERİ ÖZETİ Yayını

* CPA 2002 Sınıflaması

** 2012 verisi geçicidir.

ERZURUM TİCARET BORSASI

6.6_3 Hayvansal Ürün Fiyatları (TL/Kg.)							
Hayvansal ürünler*	2006	2007	2008	2009	2010	2011	2012***
Koyun sütü	0,87	0,94	1,06	1,17	1,29	1,40	1,48
Kıl keçisi sütü	0,86	0,96	1,09	1,14	1,36	1,45	1,56
Tiftik keçisi sütü	0,89	1,00	-	-	-	-	-
İnek sütü	0,71	0,72	0,80	0,79	0,91	0,80	0,89
Manda sütü	0,73	0,73	1,22	1,58	1,79	1,77	2,02
Tiftik	3,43	3,87	7,00	6,17	6,29	7,39	7,98
Yumurta	2,62	2,83	3,04	3,29	3,22	4,26	4,53
Bal	11,77	12,89	15,17	16,86	17,60	17,77	19,23

Kaynaklar: TÜİK, Tarımsal Yapı (Üretim, Fiyat, Değer) Yayını

TÜİK, Tarım İstatistikleri Özeti Yayını

* Cpa 2002 Sınıflaması

** 16 Adet Yumurta 1 Kg Olarak Kabul Edilmiştir.

*** 2012 verisi geçicidir.

6.6_1 Tahıl ve diğer bitkisel ürün fiyatları (TL/Kg.)							
Ürünler	2006	2007	2008	2009	2010	2011	2012
Buğday (Durum)	0,36	0,43	0,61	0,54	0,54	0,59	0,61
Buğday (Diğer)	0,35	0,41	0,53	0,48	0,52	0,58	0,60
Arpa (Biralık)	0,28	0,35	0,49	0,41	0,39	0,48	0,55
Arpa (Diğer)	0,28	0,34	0,47	0,41	0,40	0,48	0,56
Mısır	0,36	0,40	0,43	0,44	0,47	0,63	0,58
Pirinç	0,74	0,75	1,13	1,25	1,17	0,97	0,96
Nohut	1,12	1,25	1,49	1,44	1,60	2,11	2,68
Fasulye	1,87	2,12	2,63	2,49	2,40	2,51	2,91
Mercimek (Yeşil)	1,25	1,40	1,82	2,00	2,11	2,07	2,14
Mercimek (Kırmızı)	0,75	0,71	1,47	1,99	1,49	1,38	1,28
Tütün	4,88	5,46	6,62	6,81	6,86	9,40	11,36
Şeker pancarı	0,09	0,10	0,10	0,11	0,12	0,13	0,13
Pamuk (kütü)	0,76	0,74	0,77	0,79	1,23	1,88	1,23
Ayçiçeği (Yağlık)	0,74	0,70	0,89	0,77	0,82	1,15	1,34
Ayçiçeği (Çerezlik)	1,44	1,59	2,04	2,06	2,24	2,21	2,26
Soğan (kuru)	0,42	0,48	0,43	0,54	0,89	0,76	0,49
Patates (Diğer)	0,43	0,49	0,50	0,55	0,62	0,70	0,47

Kaynaklar: TÜİK, TARIMSAL YAPI (Üretim, Fiyat, Değer) Yayını

TÜİK, TARIM İSTATİSTİKLERİ ÖZETİ Yayını

* CPA 2002 Sınıflaması

ERZURUM TİCARET BORSASI

**Tür ve ırklarına göre büyükbaş hayvan sayıları
(Türkiye)**

	Sığır - Kültür (baş)	Sığır - Kültür melezi (baş)	Sığır - Yerli (baş)	Manda (baş)
1991	1 253 865	4 033 375	6 685 683	366 150
1992	1 337 410	4 131 507	6 481 990	352 410
1993	1 442 000	4 342 000	6 126 000	316 000
1994	1 512 000	4 543 000	5 846 000	305 000
1995	1 702 000	4 776 000	5 311 000	255 000
1996	1 795 000	4 909 000	5 182 000	235 000
1997	1 715 000	4 690 000	4 780 000	194 000
1998	1 733 000	4 695 000	4 603 000	176 000
1999	1 782 000	4 826 000	4 446 000	165 000
2000	1 806 000	4 738 000	4 217 000	146 000
2001	1 854 000	4 620 000	4 074 000	138 000
2002	1 859 786	4 357 549	3 586 163	121 077
2003	1 940 506	4 284 890	3 562 706	113 356
2004	2 109 393	4 395 090	3 564 863	103 900
2005	2 354 957	4 537 998	3 633 485	104 965
2006	2 771 818	4 694 197	3 405 349	100 516
2007	3 295 678	4 465 350	3 275 725	84 705
2008	3 554 585	4 454 647	2 850 710	86 297
2009	3 723 583	4 406 041	2 594 334	87 207
2010	4 197 890	4 707 188	2 464 722	84 726
2011	4 836 547	5 120 621	2 429 169	97 632
2012	5 679 484	5 776 028	2 459 400	107 435

**Not : 2012 Yılı bilgileri geçicidir.
Kaynak : TÜİK**

Erzurum - Hayvan Sayısı ve Hayvansal Üretim						
Hayvan Adı	Yıl	Yetişkin	Genç-Yavru	Toplam	Sağılan hayvan sayısı (baş)	Süt (Ton)
Sığır(Yerli)	2006	226587	69.250	295.837	91.318	119.443,42
	2007	240707	80.492	321.199	106.632	139.474,97
	2008	158561	46.957	205.518	70.056	91.633,14
	2009	122181	31.188	153.369	61.924	80.996,38
	2010	116666	29.013	145.679	58.861	76.990,76
	2011	105594	24.990	130.584	53.900	70.501,20
	2012	86338	21.415	107.753	46.741	61.137.490
Sığır (Kültür)	2006	13498	3.945	17.443	6.666	24.757,52
	2007	12216	4.908	17.124	5.828	21.646,08
	2008	16979	8.387	25.366	8.529	31.676,56
	2009	25716	10.028	35.744	14.233	52.861,81
	2010	34321	13.080	47.401	15.808	58.712,10
	2011	38083	14.244	52.327	18.183	67.530,03
	2012	50757	17.568	68.325	24.955	92.683.01

ERZURUM TİCARET BORSASI

Sığır(Melez)	2006	165734	55.288	221.022	68.123	198.239,21
	2007	158038	59.678	217.716	66.360	193.107,37
	2008	230003	78.082	308.085	87.652	255.068,48
	2009	259686	82.450	342.136	121.338	353.093,35
	2010	258714	85.188	343.902	120.302	350.079,29
	2011	284818	119.162	403.980	140.051	407.548,76
	2012	312754	135.037	447.791	164.226	477.899,06
Manda	2006	875	211	1.086	381	369,541
	2007	515	183	698	239	231,869
	2008	580	227	807	264	256,022
	2009	882	333	1.215	435	421,872
	2010	701	331	1.032	295	285,811
	2011	877	239	1.116	375	363,905
	2012	898	215	1.113	404	392,084

Kaynak : TÜİK

Tür ve ırklarına göre küçükbaş hayvan sayıları (Türkiye)

	Koyun - Yerli (baş)	Koyun - Merinos (baş)	Keçi - Kıl (baş)	Keçi - Tiftik (baş)
1991	39 590 493	841 847	9 579 256	1 184 942
1992	38 575 828	840 110	9 439 600	1 014 340
1993	36 709 000	832 000	9 192 000	941 000
1994	34 823 000	823 000	8 767 000	797 000
1995	32 985 000	806 000	8 397 000	714 000
1996	32 234 000	838 000	8 242 000	709 000
1997	29 376 000	862 000	7 761 000	615 000
1998	28 560 000	875 000	7 523 000	534 000
1999	29 425 000	831 000	7 284 000	490 000
2000	27 719 000	773 000	6 828 000	373 000
2001	26 213 000	759 000	6 676 000	346 000
2002	24 473 826	699 880	6 519 332	260 762
2003	24 689 169	742 370	6 516 088	255 587
2004	24 438 459	762 696	6 379 900	230 037
2005	24 551 972	752 353	6 284 498	232 966
2006	24 801 481	815 431	6 433 744	209 550
2007	24 491 211	971 082	6 095 292	191 066
2008	22 955 941	1 018 650	5 435 393	158 168
2009	20 721 925	1 027 583	4 981 299	146 986
2010	22 003 299	1 086 392	6 140 627	152 606
2011	23 811 036	1 220 529	7 126 862	151 091
2012	25 892 582	1 532 651	8 199 184	158 102

Not : 2012 Yılı bilgileri geçicidir.

Kaynak : TÜİK

ERZURUM TİCARET BORSASI

Erzurum - Hayvan Sayısı ve Hayvansal Üretim						
Hayvan Adı	Yıl	Yetişkin	Genç-Yavru	Toplam	Sağılan hayvan sayısı (baş)	Süt (Ton)
Koyun (Yerli)	2006	457194	289.740	746.934	257.387	19.304,03
	2007	418360	265.955	684.315	229.723	17.229,24
	2008	365170	225.794	590.964	209.666	15.724,97
	2009	271966	86.703	358.669	168.446	12.633,44
	2010	354474	102.604	457.078	232.878	17.465,87
	2011	404696	109.706	514.402	263.346	19.750,93
	2012	416751	97.259	514.010	265.062	19.879,68
Koyun(Merinos)	2010	81	0	81	68	4,329
	2011	86	0	86	71	4,557
	2012	88	45	133	77	4,899
Keçi(Kıl)	2006	49760	32.853	82.613	28.056	3.030,02
	2007	46550	29.143	75.693	25.980	2.805,87
	2008	37149	23.140	60.289	19.197	2.073,28
	2009	28560	15.427	43.987	14.131	1.526,14
	2010	25935	13.256	39.191	13.002	1.404,25
	2011	34998	12.756	47.754	19.952	2.154,83
	2012	44338	15.732	60.070	24.368	2.631,69

Kaynak : TÜİK

Arıcılık (Türkiye)

	Arıcılık yapılan köy sayısı (adet)	Yeni kovan (adet)	Eski kovan (adet)	Bal (ton)	Balmumu (ton)
1991	21 540	3 161 583	266 859	54 655	2 863
1992	21 931	3 289 672	250 656	60 318	2 916
1993	21 975	3 450 755	234 692	59 207	3 110
1994	22 050	3 567 352	219 236	54 908	3 353
1995	21 987	3 701 444	214 594	68 620	3 735
1996	22 329	3 747 578	217 140	62 950	3 235
1997	22 145	3 798 200	204 102	63 319	3 751
1998	22 302	4 005 369	193 982	67 490	3 324
1999	22 447	4 135 781	185 915	67 259	4 073
2000	22 571	4 067 514	199 609	61 091	4 527
2001	22 606	3 931 301	184 052	60 190	3 174
2002	22 423	3 980 660	180 232	74 554	3 448
2003	22 110	4 098 315	190 538	69 540	3 130
2004	22 133	4 237 065	162 660	73 929	3 471
2005	22 550	4 432 954	157 059	82 336	4 178
2006	22 305	4 704 733	146 950	83 842	3 484
2007	21 560	4 690 278	135 318	73 935	3 837
2008	21 093	4 750 998	137 963	81 364	4 539
2009	21 469	5 210 481	128 743	82 003	4 385
2010	20 845	5 465 669	137 000	81 115	4 148
2011	21 131	5 862 312	149 020	94 245	4 235
2012	21.307	6.191.232	156.777	89.162	4.222

Not : 2012 Yılı bilgileri geçicidir.
Kaynak : TÜİK

ERZURUM TİCARET BORSASI

Erzurum - Hayvan Sayısı ve Hayvansal Üretim							
Hayvan Adı	Yıl	Köy sayısı	Yeni kovan sayısı	Eski kovan	Toplam kovan	Bal üretimi (ton)	Balmumu üretimi (ton)
Arıcılık	2006	560	92.302	923	93.225	1.150,71	44,332
	2007	534	87.596	699	88.295	1.317,22	80,756
	2008	626	93.064	560	93.624	1.428,79	115,313
	2009	589	100.290	981	101.271	1.519,98	91,678
	2010	508	109.269	876	110.145	2.048,17	129,571
	2011	547	121.624	862	122.486	2.103,79	81,086
	2012	579	118.888	883	119.771	1.186.248	62.768

Kaynak : TÜİK

Tür ve ırklarına göre büyükbaş ve küçükbaş kesilen hayvan sayısı ve et üretim miktarları (Türkiye)

	Koyun		Keçi		Keçi - Kıl		Keçi - Tiftik	
	Kesilen hayvan sayısı	Et üretim miktarı	Kesilen hayvan sayısı	Et üretim miktarı	Kesilen hayvan sayısı	Et üretim miktarı	Kesilen hayvan sayısı	Et üretim miktarı
	(baş - heads)	(ton-tons)	(baş - heads)	(ton-tons)	(baş - heads)	(ton-tons)	(baş - heads)	(ton-tons)
1991	7 926 513	128 626	1 198 008	19 570	1 110 926	18 156	87 082	1 414
1992	7 478 617	122 887	1 047 648	17 286	977 316	16 199	70 332	1 087
1993	6 868 528	112 806	959 262	16 166	904 422	15 259	54 840	907
1994	7 650 160	126 306	904 550	14 908	873 070	14 407	31 480	502
1995	5 493 520	102 115	842 770	14 124	814 360	13 637	28 410	487
1996	5 536 300	98 127	734 190	12 274	706 140	11 792	28 050	482
1997	6 488 056	116 104	922 322	15 592	896 975	15 142	25 347	451
1998	7 899 041	144 703	1 342 083	23 429	1 303 793	22 775	38 290	654
1999	7 104 853	132 476	1 309 055	23 693	1 255 250	22 741	53 805	952
2000	6 110 853	111 139	1 166 169	21 395	1 137 672	20 932	28 497	463
2001	4 747 268	85 661	879 127	16 138	863 969	15 825	15 158	313
2002	3 935 393	75 828	757 465	15 454	742 349	15 167	15 116	287
2003	3 554 078	63 006	607 006	11 487	595 747	11 285	11 259	202
2004	3 933 973	69 715	570 512	10 301	564 140	10 182	6 372	118
2005	4 145 343	73 743	688 704	12 390	668 265	12 006	20 439	384
2006	4 763 394	81 899	803 063	14 133	799 563	14 077	3 500	56
2007	6 428 866	117 524	1 256 348	24 136	-	-	-	-
2008	5 588 906	96 738	767 522	13 752	-	-	-	-
2009	3 997 348	74 633	606 042	11 675	-	-	-	-
2010	6 873 626	135 687	1 219 504	23 060	-	-	-	-
2011	5 479 546	107 076	1 254 092	23 318	-	-	-	-
2012	4.451.122	97.334	926.799	17.430	-	-	-	-

ERZURUM TİCARET BORSASI

	Sığır		Sığır - Kültür		Sığır - Melez		Sığır - Yerli	
	Kesilen hayvan sayısı	Et üretim miktarı	Kesilen hayvan sayısı	Et üretim miktarı	Kesilen hayvan sayısı	Et üretim miktarı	Kesilen hayvan sayısı	Et üretim miktarı
	(baş - heads)	(ton-tons)	(baş - heads)	(ton-tons)	(baş - heads)	(ton-tons)	(baş - heads)	(ton-tons)
1991	2 162 860	309 563	263 052	52 919	569 404	91 532	1 330 404	165 113
1992	2 064 982	300 652	279 529	52 750	724 286	118 065	1 061 167	129 837
1993	2 085 350	296 066	222 380	41 328	760 000	119 363	1 102 970	135 375
1994	2 249 483	316 654	167 393	31 679	885 260	136 851	1 196 830	148 124
1995	1 820 770	292 447	179 230	37 634	924 630	164 036	716 910	90 777
1996	1 816 000	301 828	277 830	62 533	721 160	129 819	817 010	109 476
1997	2 382 346	379 541	292 577	63 616	982 447	171 945	1 107 322	143 981
1998	2 200 475	359 273	241 156	54 153	915 838	164 842	1 043 481	140 278
1999	2 006 758	349 681	236 344	54 137	851 112	164 770	919 302	130 774
2000	2 101 583	354 636	255 855	58 534	804 798	154 377	1 040 930	141 725
2001	1 843 320	331 589	282 414	68 282	670 817	133 435	890 089	129 872
2002	1 774 107	327 629	228 471	56 063	681 825	140 014	863 811	131 552
2003	1 591 045	290 455	229 830	53 900	613 306	124 615	747 909	111 939
2004	1 856 549	364 999	280 812	67 881	765 812	165 879	809 925	131 240
2005	1 630 471	321 681	365 225	86 070	749 693	151 432	515 553	84 179
2006	1 750 997	340 705	425 551	98 917	740 432	150 908	585 014	90 881
2007	2 003 991	431 963	-	-	-	-	-	-
2008	1 736 107	370 619	-	-	-	-	-	-
2009	1 502 073	325 286	-	-	-	-	-	-
2010	2 602 246	618 584	-	-	-	-	-	-
2011	2 571 765	644 906	-	-	-	-	-	-
2012	2.791.034	799.344	-	-	-	-	-	-

	Manda		Deve		Domuz	
	Kesilen hayvan sayısı	Et üretim miktarı	Kesilen hayvan sayısı	Et üretim miktarı	Kesilen hayvan sayısı	Et üretim miktarı
	(baş - heads)	(ton-tons)	(baş - heads)	(ton-tons)	(baş - heads)	(ton-tons)
1991	59 913	8 803	367	103	2 272	114
1992	54 500	7 967	153	42	2 180	109
1993	50 300	7 131	100	29	1 930	97
1994	56 705	8 162	150	42	1 630	82
1995	38 310	6 094	70	13	5 570	446
1996	20 100	3 140	20	4	18 990	1 424
1997	36 296	5 640	53	15	702	53
1998	27 257	4 762	75	22	4 192	314
1999	28 240	5 196	33	9	3 198	240
2000	23 518	4 047	29	8	3 650	274
2001	12 514	2 295	23	9	1 078	86
2002	10 110	1 630	44	18	467	37
2003	9 521	1 709	67	24	3 500	280
2004	9 858	1 950	38	16	3 523	174
2005	8 920	1 577	49	18	278	14
2006	9 658	1 774	55	19	0	0
2007	9 532	1 988	33	11	0	0
2008	7 251	1 334	47	14	0	0
2009	4 857	1 005	55	18	47	3
2010	15 720	3 387	-	-	-	-
2011	7 255	1 615	-	-	-	-
2012	7.426	1.736	-	-	-	-

Not: 2010 yılından itibaren kırmızı et üretimi mezbahane ve mezbahane dışı kesimleri kapsamaktadır.
Kaynak : TÜİK

Türkiye - Kümes hayvanları kesilen sayısı ve et miktarı

	Tavuk - Hens		Hindi - Turkeys	
	Kesilen hayvan sayısı	Et	Kesilen hayvan sayısı	Et
	(adet - number)	(ton-tons)	(adet - number)	(ton-tons)
1995	215 280 442	282 038	-	-
1996	258 865 370	420 609	226 960	1 027
1997	310 256 550	471 415	114 620	376
1998	308 427 350	486 710	100 550	702
1999	376 283 750	596 880	1 424 240	12 744
2000	413 962 500	643 457	2 292 350	19 274
2001	370 909 696	614 745	1 707 401	15 125
2002	416 002 290	696 187	2 412 401	30 401
2003	512 750 071	872 419	3 636 838	32 801
2004	512 238 553	876 774	4 181 881	37 623
2005	538 900 235	936 697	4 417 319	42 709
2006	495 566 353	917 659	1 746 569	17 062
2007	604 835 659	1 068 454	3 620 313	31 467
2008	617 985 611	1 087 682	3 453 789	35 451
2009	717 401 256	1 293 315	2 981 847	30 242
2010	843 897 793	1 444 059	3 656 578	31 965
2011	963 245 455	1 613 309	4 043 525	36 331
2012	1 047 782 683	1 723 919	4 764 322	41 931

Türkiye - Tür ve ırklarına göre sağılan hayvan sayısı ve süt üretim miktarı

	Koyun - Yerli		Koyun - Merinos		Keçi - Kıl	
	Sağılan hayvan sayısı	Süt	Sağılan hayvan sayısı	Süt	Sağılan hayvan sayısı	Süt
	(baş)	(ton)	(baş)	(ton)	(baş)	(ton)
1991	22 731 840	1 110 534	490 405	16 909	5 275 399	322 084
1992	21 909 840	1 072 445	489 423	16 728	5 082 446	308 356
1993	21 044 902	1 030 609	486 947	16 771	4 991 455	304 149
1994	20 018 292	975 381	489 177	16 420	4 769 131	288 567
1995	18 801 878	918 495	460 615	16 005	4 544 493	269 670
1996	18 411 011	904 623	479 072	17 039	4 379 230	258 159
1997	16 685 799	809 553	482 907	16 795	4 111 256	243 044
1998	16 278 560	795 773	497 676	17 305	3 988 811	240 121
1999	16 015 358	789 084	457 982	15 612	3 843 219	231 420
2000	15 489 474	759 875	430 685	14 504	3 604 719	216 328
2001	14 427 279	709 503	419 474	13 843	3 590 165	215 881
2002	13 265 493	645 465	371 701	11 922	3 412 094	206 403
2003	12 115 951	754 979	361 266	14 980	2 999 110	274 350
2004	9 591 015	756 001	328 176	15 715	2 379 038	255 468
2005	9 837 155	774 344	328 936	15 533	2 331 556	250 246
2006	9 884 636	777 385	361 258	17 296	2 334 514	250 594
2007	9 698 433	762 930	411 554	19 657	2 190 602	234 883
2008	9 224 076	726 894	418 094	19 978	1 937 387	207 385
2009	8 963 064	712 784	444 802	21 435	1 778 420	190 286
2010	10 070 029	792 122	513 579	24 710	2 516 200	270 476
2011	10 998 040	865 577	563 103	27 245	2 968 157	318 273
2012	12.374.732	973.619	693.696	33.388	3.439.708	367.208

Kaynak : TUIK

ERZURUM TİCARET BORSASI

	Keçi - Tiftik		Sığır - Kültür		Sığır - Melez	
	Sağılan hayvan sayısı (baş)	Süt (ton)	Sağılan hayvan sayısı (baş)	Süt (ton)	Sağılan hayvan sayısı (baş)	Süt (ton)
1991	602 091	12 655	650 739	1 913 438	2 087 014	4 188 398
1992	519 690	10 993	698 223	2 065 445	2 124 103	4 236 269
1993	472 414	9 878	750 254	2 222 701	2 214 725	4 399 142
1994	393 404	8 160	779 690	2 309 742	2 308 308	4 584 837
1995	363 091	7 537	870 248	2 581 711	2 392 621	4 751 023
1996	346 645	7 295	920 185	2 723 911	2 457 923	4 827 957
1997	295 930	6 258	879 779	2 593 152	2 355 541	4 586 892
1998	258 378	5 458	879 841	2 576 065	2 346 093	4 586 511
1999	243 044	5 161	903 499	2 618 031	2 424 629	4 722 638
2000	187 988	3 883	904 849	2 639 113	2 335 119	4 591 861
2001	183 301	3 914	912 411	2 660 282	2 248 877	4 410 758
2002	141 344	3 218	850 725	2 467 889	1 971 740	3 867 656
2003	127 546	3 786	1 034 817	3 215 859	2 236 680	4 568 252
2004	97 536	3 619	832 711	3 231 461	1 699 804	4 608 293
2005	95 437	3 513	925 618	3 596 017	1 717 309	4 646 857
2006	86 128	3 165	1 106 679	4 295 367	1 799 409	4 884 590
2007	73 027	2 604	1 299 750	5 050 533	1 698 801	4 608 728
2008	60 302	2 185	1 385 730	5 380 715	1 665 189	4 520 465
2009	52 393	1 924	1 470 886	5 713 004	1 686 064	4 585 859
2010	66 339	2 335	1 626 412	6 309 065	1 787 012	4 861 835
2011	64 954	2 315	1 868 274	7 239 644	1 962 713	5 341 224
2012	62.564	2.221	2.211.242	8.554.402	2.263.400	6.166.762

	Sığır - Yerli		Manda	
	Sağılan hayvan sayısı (baş)	Süt (ton)	Sağılan hayvan sayısı (baş)	Süt (ton)
1991	3 381 244	2 514 576	171 082	161 348
1992	3 247 849	2 413 164	165 087	155 660
1993	3 066 975	2 282 629	148 014	140 385
1994	2 994 180	2 234 294	150 034	143 606
1995	2 622 717	1 942 578	122 372	114 534
1996	2 590 102	1 913 758	113 729	108 194
1997	2 358 974	1 734 133	92 206	86 700
1998	2 263 109	1 669 483	84 893	79 815
1999	2 209 764	1 624 821	79 973	75 243
2000	2 039 601	1 501 067	69 602	67 330
2001	1 924 526	1 418 042	65 356	63 327
2002	1 570 103	1 155 088	51 626	50 925
2003	1 768 865	1 730 027	57 378	48 778
2004	1 343 206	1 769 571	39 362	39 279
2005	1 355 170	1 783 328	38 205	38 058
2006	1 281 843	1 687 345	36 553	36 358
2007	1 230 889	1 620 079	30 460	30 375
2008	1 029 324	1 353 996	31 440	31 422
2009	976 198	1 284 450	32 361	32 443
2010	948 417	1 247 644	35 362	35 487
2011	930 155	1 221 560	40 218	40 372
2012	956.758	1.256.673	46.959	46.989

Not : 2012 Yılı bilgileri geçicidir.
Kaynak : TÜİK

ERZURUM TİCARET BORSASI

TÜRKİYE - Tahıllar ve Diğer Bitkisel Ürünler (CPA Sınıflamasına göre)						
TAHILLAR	ÜRÜN ADI	YIL	EKİLEN ALAN (DEKAR)	HASAT EDİLEN ALAN (DEKAR)	ÜRETİM (TON)	VERİM (KG/DA)
	Arpa (Biralık)	2012	1.944.368	1.943.755	590.000	304
	Arpa (Diğer)	2012	25.543.296	25.542.304	6.510.000	255
	Buğday (Diğer)	2012	63.396.037	63.319.883	16.800.000	265
	Buğday (Durum)	2012	11.900.357	11.897.030	3.300.000	277
	Çavdar	2012	1.432.216	1.432.216	370.000	258
	Çeltik	2012	1.197.247	1.196.639	880.000	735
	Darı	2012	29.849	28.791	4.759	165
	Kaplıca	2012	39.879	39.505	6.565	166
	Kuşyemi	2012	16	16	2	125
	Mahlut	2012	7.967	7.892	990	125
	Mısır (Dane)	2012	6.226.094	6.222.426	4.600.000	739
	Sorgum (Dane)	2012	152	152	114	750
	Triticale (Dane)	2012	322.268	322.268	105.000	326
Yulaf (Dane)	2012	893.267	887.862	210.000	237	

Kaynak : TÜİK

ERZURUM - Tahıllar ve Diğer Bitkisel Ürünler (CPA Sınıflamasına göre)						
TAHILLAR	ÜRÜN ADI	YIL	EKİLEN ALAN (DEKAR)	HASAT EDİLEN ALAN (DEKAR)	ÜRETİM (TON)	VERİM (KG/DA)
	Arpa (Diğer)	2012	376.954	376.954	57.322	152
	Buğday (Diğer)	2012	1.175.674	1.175.674	188.505	160
	Buğday (Durum)	2012	0	0	0	0
	Çavdar	2012	62.557	62.557	11.950	191
	Çeltik	2012	145	145	45	310
	Mısır (Dane)	2012	2.003	2.003	512	256
	Triticale (Dane)	2012	4.800	4.800	1.193	249
	Yulaf (Dane)	2012	300	300	28	93

Kaynak : TÜİK

H- İNTERNET SİTEMİZ

Borsamız Türkiye’de sadece birkaç borsa gibi sürekli kendini yenilediğini ispatlarcasına Ağustos 2000 tarihi itibariyle ilimizi ve borsamızı çağımızın gereksinimi haline gelen sanal bir ortam olan internet’de taşımasını bilmiştir.

Değerli halkımızın ilimizin sosyo-ekonomik ve kültürel özellikleri ile borsamız hakkındaki bilgileri ile gerçekleştirdiği faaliyetleri sürekli ve güncel olarak bulabileceği bu sitemize www.erkurumb.org.tr adresinden ulaşabilirsiniz. Ayrıca gerek sitemizle ve gerekse borsamızla ilgili dilek ve şikayetlerinizi elektronik posta adresimiz olan erkurumb@tobb.org.tr’ye gönderebilirsiniz. Bu doğrultuda size en kısa zamanda cevap vermeye çalışacağız.



1)-EN FAZLA TESCİL ÜCRETİ ÖDEYENLER

İlkine 2007 yılında başladığımız 2006 Yılında Erzurum Ticaret Borsası'na enfazla tescil ücreti ödeyen 10 gerçek ve 10 Tüzel kişiye Plaket törenini gerçekleştirmiştik. Bundan böyle geleneksel hale getirmeyi düşündüğümüz 2007 yılındaki ödül törenini Erzurum Ticaret Borsası ve Erzurum Ticaret ve Sanayi Odası Meclis Üyeleri Müşterek Toplantısının ardından Sayın Sağlık Bakanımız Recep AKDAĞ, Erzurum Valisi Celalettin GÜVENÇ başta olmak üzere çok sayıda davetli iştirak etmişlerdi. Aşağıda Borsamıza yıllar itibariyle en fazla tescil ödeyenler çıkarılmıştır.

2006 Yılında Erzurum Ticaret Borsası'na Enfazla Tescil Ücreti Ödeyen 10 Gerçek ve Tüzel Kişi.

GERÇEK KİŞİLER	TÜZEL KİŞİLER
1 YUSUF ÇELİK	ET VE BALIK KURUMU AŞ.
2 MUSTAFA KUVEL	BİRLİK UN GIDA SAN.PAZ.TİC.AŞ.
3 NEVZAT AYDIN (ÖZAYDINLAR TİC.)	SUKAŞ SULFO KİMYA TARIM VE HAY.SAN.AŞ.
4 HANİFİ YILMAZ	BEŞLER UN FABRİKASI LTD.ŞTİ.
5 MEHMET GÖZEĞER	OKUR GIDA SAN.VE DIŞ TİC.AŞ.
6 İ.HAKKI HINISLIOĞLU	T.T.GIDA TUR.İNŞ.PETRO KİMYA TAŞ.VE TİC.LTD.ŞTİ.
7 Y.BORA BULUTOĞLU	ER-YAT GIDA HAY.İNŞ.TEKS.ELK.TİC.SAN.AŞ.
8 ÖZDEMİR KOZLU	HEDEF GIDA TÜK.VE TEM.ÜR.DAĞ.AŞ.
9 YUSUF DEMİRCİ	ÇALIKOĞLU TAV.GIDA SAN.TİC.PAZ.LTD.ŞTİ.
10 MEHMET SARICA	KES-DEL ET VE ET ÜR.TİC.LTD.ŞTİ.

2007 Yılında Erzurum Ticaret Borsası'na Enfazla Tescil Ücreti Ödeyen 10 Gerçek ve Tüzel Kişi.

GERÇEK KİŞİLER	TÜZEL KİŞİLER
1 Levent Karslı	TT.Gıda Turizm İnş.Pet.Kimya Taş.San.Tic.Ltd.Şti.
2 Yusuf Çelik	Et ve Balık Kurumu Aş.
3 Mustafa Yılmaz	Toprak Mahsülleri Ofisi
4 İ.Hakkı Hınıslioğlu	Okur Gıda San.ve Dış Tic.AŞ.
5 Mehmet Gözeğەر	Beşler Un Fab.Ltd.Şti.
6 Yıldırım Bora Bulutoğlu	Birlik Un ve Gıda San.Paz.Tic.AŞ.
7 Hilal Katgöl	Erzurum Şeker Fabrikası
8 Naci Budak	Hedef Gıda Tük.ve Tem.Ürn.Dağ.Aş.
9 Güldan Duvarcı	Ürüşan Gıda Hay.İnş.Tic.ve San.Ltd.Şti.
10 Mustafa Özturan	Bayramoğlu Yem ve Un San.Tic.Aş.

2008 Yılında Erzurum Ticaret Borsası'na Enfazla Tescil Ücreti Ödeyen 10 Gerçek ve Tüzel Kişi.**10 GERÇEK VE TÜZEL KİŞİ**

- 1-BAYRAMOĞLU YEM VE UN SAN.TİC.AŞ.
- 2-ET VE BALIK ÜRÜNLERİ AŞ.
- 3-HEDEF GIDA PAZ.DAĞ.SAN VE TİC.AŞ.
- 4-T T GIDA TURZİM İNŞ.PET.KİM TAŞ.SAN. VE TİC.LTD.ŞTİ
- 5-BEŞLER UN FAB.GIDA SAN.VE TİC.LTD.ŞTİ.
- 6-YILDIRIM BORA BULUTOĞLU
- 7-TARIM KREDİ KOOPERATİFLERİ ERZURUM BÖLGE BİRLİĞİ MÜD.
- 8-SAYKOR ET BESİCİLİK GIDA TARIM ÜR. TAŞ.İNŞ.LTD.ŞTİ.
- 9-İ.HAKKI HINISLIOĞLU
- 10-MUSTAFA YILMAZ

2009 Yılında Erzurum Ticaret Borsası'na En fazla Tescil Ücreti Ödeyen 10 Gerçek ve Tüzel Kişi.

10 GERÇEK VE TÜZEL KİŞİ

- 1 – Et ve Balık Ürünleri Aş.
- 2 – Tarım Kredi Kooperatifi
- 3 – Beşler Un Fabrikası Ltd.Şti.
- 4 – Birlik Un Gıda San. Paz.Tic.Aş.
- 5 – Erzurum Şeker Fabrikası Aş.
- 6 – TMO Ağrı Ajans Amirliği
- 7 – Bayramoğlu Yem San.Tic.Aş.
- 8 – T.T.Gıda Tur. İnş.Petro Kimya Taş.ve Tic.Ltd.Şti.
- 9 – Hedef Gıda Paz.Dağ.San.Tic.AŞ.
- 10 – Yıldırım Bora Bulutoğlu Gıda San. Tic.Ltd.Şti.

2010 Yılında Erzurum Ticaret Borsası'na En fazla Tescil Ücreti Ödeyen 10 Gerçek ve Tüzel Kişi.

10 GERÇEK VE TÜZEL KİŞİ

- 1 – Et ve Balık Ürünleri Aş.
- 2 – Tarım Kredi Kooperatifi
- 3 – Muş Şeker Fabrikası Müdürlüğü
- 4 – Erzurum Şeker Fabrikası Müdürlüğü
- 5 – Beşler Un Fabrikası Ltd.Şti.
- 6 – Birlik Un Gıda Sa.Paz.Tic.Aş.
- 7 – Bayramoğlu Yem San.Tic.Aş.
- 8 – Mustafa Yılmaz (Emre Ticaret)
- 9 – Erzurum Tarım Kredi Kooperatifi
- 10- Ağrı Et ve Balık Kurumu Müdürlüğü

2011 Yılında Erzurum Ticaret Borsası'na En fazla Tescil Ücreti Ödeyen 10 Gerçek ve Tüzel Kişi.

10 GERÇEK VE TÜZEL KİŞİ

- 1 – Et ve Balık Kurumu Erzurum Et Kombinasi Müdürlüğü
- 2 – Muş Şeker Fabrikası Müdürlüğü
- 3 – Bayramoğlu Yem San.Tic.Aş.
- 4 – Birlik Un Gıda Sa.Paz.Tic.Aş.
- 5 – Erzurum Şeker Fabrikası Müdürlüğü
- 6 – Beşler Un Fabrikası Ltd.Şti.
- 7 – Ağrı Et ve Balık Kurumu Müdürlüğü
- 8 – Toprak Mahsülleri Ofisi Muş Ajans Amirliği
- 9 – Dal-Pa Temz.Bilgi İşlem Yemek Hiz.Tütün Mam.Nak.Ltd.Şti.
- 10 – Toprak Mahsülleri Ofisi Ağrı Ajans Amirliği

2012 Yılında Erzurum Ticaret Borsası'na En fazla Tescil Ücreti Ödeyen 10 Gerçek ve Tüzel Kişi.

10 GERÇEK VE TÜZEL KİŞİ

- 1-ET VE BALIK KURUMU ERZURUM ET KOMBİNASI MÜDÜRLÜĞÜ
- 2-BİRLİK UN GIDA SAN PAZ.TİC.AŞ.
- 3-ERZURUM TARIM KREDİ KOOPERATİFİ (2582) MRK.
- 4-MUŞ ŞEKER FABRİKASI MÜDÜRLÜĞÜ
- 5-BEŞLER GIDA SANAYİ VE TİCARET LTD.ŞTİ.
- 6-BAYRAMOĞLU YEM SAN.TİC.A.Ş
- 7-ERZURUM ŞEKER FABRİKASI İLİCA ERZURUM
- 8-K.N. BAYRAMOĞLU UN GIDA HAYVANCILIK İNŞAAT NAKLİYE VE SANAYİ TİCARET LTD.ŞTİ.
- 9-MUSTAFA YILMAZ (EMRE TİCARET)
- 10-TARIM KREDİ KOOPERATİFLERİ ERZURUM BÖLGE BİRLİĞİ

2013 Yılında Erzurum Ticaret Borsası'na En fazla Tescil Ücreti Ödeyen 10 Gerçek ve Tüzel Kişi.

10 GERÇEK VE TÜZEL KİŞİ

- 1-BAYRAMOĞLU YEM SAN.TİC.A.Ş.
- 2- K.N. BAYRAMOĞLU UN GIDA HAYVANCILIK İNŞAAT NAKLİYE VE SANAYİ TİCARET LTD.ŞTİ.
- 3- ET VE SÜT KURUMU GENEL MÜDÜRLÜĞÜ ERZURUM ET KOMBİNASI MÜDÜRLÜĞÜ
- 4- T.T.GIDA TUR.İNŞ.PETRO KİMYA TAŞ. VE TİC.LTD.ŞTİ.
- 5- BİRLİK UN GIDA SAN PAZ.TİC.AŞ.
- 6- BEŞLER GIDA SANAYİ VE TİCARET LTD.ŞTİ.
- 7- KOZLU GIDA İMALAT SAN.TİC.TAŞIMACILIK AŞ.
- 8- MUŞ ŞEKER FABRİKASI MÜDÜRLÜĞÜ
- 9- ALTINTAŞ GIDA İMALAT PAZ.VE NAK. TİC.SAN.LTD.ŞTİ.
- 10- GÜNEY TAVUKCULUK MAH.İNŞ.TAAH.GIDA NAK.TİC.SAN.PAZ.LTD.ŞTİ.

II.2013 YILI HESAP SONUÇLARIMIZ

ERZURUM TİCARET BORSASI

A)-Erzurum Ticaret Borsası 2013 Yılı Mizanı

31-Aralık-2013 Tarihli Mizan Cetveli - Detay (Genel)

HESAP KODU - ADI	BORÇ	ALACAK	BORÇ BAKİYE	ALACAK BAKİYE
100 KASA HESABI	2.000.905,91	1.999.759,27	1.146,64	
100.01 KASA HESABI	2.000.905,91	1.999.759,27	1.146,64	
100.01.001 TL MERKEZ KASASI	2.000.905,91	1.999.759,27	1.146,64	
101 ALINAN ÇEKLER	690.281,17	373.691,32	316.589,85	
101.01 CÜZDANDAKİ ÇEKLER	373.691,32	373.691,32		
101.01.001 Cüzdandaki Çekler	373.691,32	373.691,32		
101.02 TAHSİLDEKİ ÇEKLER	316.589,85		316.589,85	
101.02.002 Ziraat Bankası	316.589,85		316.589,85	
102 BANKALAR	12.783.676,98	9.557.799,42	3.225.877,56	
102.01 BANKALAR CARİ HESABI	3.451.247,48	3.348.401,35	102.846,13	
102.01.001 T.İŞ BANKASI 1054394	2.748.143,07	2.699.283,67	48.859,40	
102.01.002 T.ZİRAAT BANK. 34897665	101.490,74	100.273,44	1.217,30	
102.01.004 T.VAKIFLAR BNK.BANKOMAT-158007272503378	19.772,41	12.911,67	6.860,74	
102.01.010 HALK BANKASI 10260486	25.701,21	25.047,25	653,96	
102.01.011 HSBC BANKASI 1014815 293 00	157.746,36	156.908,43	837,93	
102.01.012 T.ZİRAAT BANK. 34897665-5002	236.222,03	235.922,94	299,09	
102.01.013 AKBANK TAŞ.0093925	7.600,00	7.000,00	600,00	
102.01.014 T.ZİRAAT BANK. SODES PROJE 34897665-5018	148.975,00	106.053,95	42.921,05	
102.01.015 T.ZİRAAT BANK.34897665-5020	5.596,66	5.000,00	596,66	
102.02 BANKALAR YABANCI PARA HESABI	4.034,00	4.034,00		
102.02.004 T.VAKIFLAR BANKASI MD DOLAR HSB	4.034,00	4.034,00		
102.03 BANKALAR VADELİ HESABI	7.569.912,88	4.484.572,32	3.085.340,56	
102.03.001 T.İŞ BANKASI VADELİ HSB.	6.342.665,71	3.521.053,35	2.821.612,36	
102.03.002 HSBC BANKASI VADELİ HSB	159.855,91	42.908,43	116.947,48	
102.03.003 T.HALK BANKASI VADELİ HSB.	10.000,00		10.000,00	
102.03.004 T.C.ZİRAAT BANKASI VADELİ HSB.	991.095,10	854.314,38	136.780,72	
102.03.005 AKBANK TAŞ. VADELİ HSB.	66.296,16	66.296,16		
102.04 BANKALAR YATIRIM FON VE REPO HESABI	1.758.482,62	1.720.791,75	37.690,87	
102.04.001 T.İŞ BANKASI YATIRIM HESABI	1.134.272,51	1.134.272,51		
102.04.002 T.İŞ BANKASI FON HESABI	624.210,11	586.519,24	37.690,87	
103 VERİLEN ÇEKLER VE ÖDEME EMİRLERİ	161.427,75	161.427,75		
103.01 VERİLEN ÇEKLER HESABI	161.427,75	161.427,75		
103.01.001 VERİLEN ÇEKLER T.İŞ BANKASI	161.427,75	161.427,75		
104 PTT	25.926,47	23.000,00	2.926,47	
104.01 PTT. POSTA ÇEKİ	25.926,47	23.000,00	2.926,47	
104.01.001 PTT. POSTA ÇEKİ HESABI 6014165	25.926,47	23.000,00	2.926,47	
120 OLAĞAN GELİRLERDEN ALACAKLAR HESABI	914.252,80	398.433,15	515.819,65	
120.01 OLAĞAN GELİRLERDEN ALACAKLAR HESABI	778.668,80	398.433,15	380.235,65	
120.01.001 CARİ YIL ÜYE AİDATLARI	431.188,00	325.711,35	105.476,65	
120.01.002 GEÇMİŞ YIL ÜYE AİDATLARI	347.480,80	72.721,80	274.759,00	
120.02 TAHSİL EDİLEMİYEN ALACAK TAHAKKUKLARI	135.584,00		135.584,00	
120.02.001 2012 YILI TAHSİL EDİLEMİYEN ALACAKLAR	135.584,00		135.584,00	
126 VERİLEN DEPOZİTO VE TEMİNATLAR	1.446,13	1.446,13		
126.01 VERİLEN DEPOZİTOLAR VE TEMİNATLAR	1.446,13	1.446,13		
126.01.003 DOĞALGAZ İDARESİ	1.446,13	1.446,13		
136 DİĞER ÇEŞİTLİ ALACAKLAR HESABI (Muvakkat Borçlular)	956.464,73	725.082,27	231.382,46	
136.01 EMEKLİ SAND.RAPORLU HASTA İLAÇ FATURALARI	22.817,87	22.817,87		
136.01.001 EMEKLİ SAND.RAPORLU HASTA İLAÇ FATURALARI	22.817,87	22.817,87		
136.02 KİRACILAR KİRA BORCU	1.000,00	1.000,00		
136.02.001 KİRACILAR KİRA BORCU	1.000,00	1.000,00		

ERZURUM TİCARET BORSASI

136.04	MUHTELİF ALACAKLAR	556.279,16	422.086,87	134.192,29
136.04.001	MUHTELİF ALACAKLAR	556.279,16	422.086,87	134.192,29
136.05	DAVA VE İCRA MASRAFLARI	84.175,11	23.920,47	60.254,64
136.05.001	DAVA VE İCRA MASRAFLARI	84.175,11	23.920,47	60.254,64
136.07	PERSONEL ASGARİ GEÇİM İNDİRİMLERİ	40.449,82	37.271,84	3.177,98
136.07.001	PERSONEL ASGARİ GEÇİM İNDİRİMLERİ	40.449,82	37.271,84	3.177,98
136.08	TÜRK PATENT ENSTİTÜSÜ	21.402,51	21.195,51	207,00
136.08.002	ERZ.GÖYERMİŞ PEYNİRİ COĞRAFİ İŞARET GİD.	7.260,00	7.260,00	
136.08.003	ERZ.KADAYIF DOLMASI COĞRAFİ İŞARET GİD.	2.797,51	2.797,51	
136.08.005	ERZ. OLTUTAŞI COĞRAFİ İŞARET GİD.	102,00	102,00	
136.08.006	LOGO YAPIMI VE MARKA BAŞVURU MASRAFLARI	10.586,00	10.586,00	
136.08.007	ERZ.DEMİR TATLISI COĞRAFİ İŞARET GİD.	102,00		102,00
136.08.008	HİNİS FASULYESİ BAŞVURU ÜCRETİ	105,00		105,00
136.08.009	ERZ.CİVİL PEYNİRİ MARKA TESCİLİ	450,00	450,00	
136.09	TÜRK STANDARTLARI ENSTİTÜSÜ	19.084,40	19.084,40	
136.09.001	TSE ISO 9001-2008	9.898,96	9.898,96	
136.09.002	17025 TURKAK AKREDİTASYON SİSTEMİ	9.185,44	9.185,44	
136.10	BİRLİK AİDATI	150.226,34	150.226,34	
136.10.001	TOBB BİRLİK AİDATI TAHAKKUK ÖDEMESİ	150.226,34	150.226,34	
136.11	TOBB.EMEKLİ SAN.%5 TEŞ.PRM.TAHAKKUKU	61.029,52	27.478,97	33.550,55
136.11.001	TOBB.EMKLİ SAN.%5 TEŞ.PRM.TAHAKKUKU	61.029,52	27.478,97	33.550,55
195	İŞ AVANSLARI HESABI	4.110,00	4.080,00	30,00
195.02	PERSONEL İŞ AVANSLARI	4.110,00	4.080,00	30,00
195.02.001	PERSONEL İŞ AVANSLARI	4.110,00	4.080,00	30,00
196	PERSONEL VE ORGAN ÜYELERİ SEYAHAT AVANSLARI HESABI	1.750,00	1.750,00	
196.01	YURT İÇİ SEYAHAT AVANSLARI	1.750,00	1.750,00	
196.01.001	YURT İÇİ SEYEHAT AVANSLARI	1.750,00	1.750,00	
226	VERİLEN DEPOZİTO VE TEMİNATLAR HESABI	1.749,00		1.749,00
226.01	VERİLEN DEPOZİTO VE TEMİNATLAR HESABI	1.749,00		1.749,00
226.01.001	ARAS ERZURUM ELEKTRİK İŞLETMESİ	134,37		134,37
226.01.002	ERZ.BELD.SU VE KAN.ABONE İŞ.D.BŞK.	168,50		168,50
226.01.003	PALEN DOĞALGAZ DAĞITIM TİC.VE SAN.A.Ş.	1.446,13		1.446,13
242	İŞTİRAKLER HİSSE SENEDİ VE TAHVİLLER HESABI	1.586.846,61		1.586.846,61
242.01	İŞTİRAKLER	1.586.846,61		1.586.846,61
242.01.001	KOBİ AŞ.	19.975,00		19.975,00
242.01.002	DASBAŞ	34.437,00		34.437,00
242.01.003	DEAŞ	500,00		500,00
242.01.004	ERÇEV	50,00		50,00
242.01.005	GÜMRÜK VE TURİZM İŞLETMELERİ	2.500,00		2.500,00
242.01.006	ATA TEKNOKENT	1.469.384,61		1.469.384,61
242.01.007	ABİGEM AŞ.	10.000,00		10.000,00
242.01.008	BALO-BATI ANADOLU LOJİSTİK ORGANİZASYONLAR AŞ	50.000,00		50.000,00
250	ARAZİ VE ARSALAR	2.722.000,00		2.722.000,00
250.01	ARAZİ VE ARSALAR HS.	2.722.000,00		2.722.000,00
250.01.001	ARAZİLER VE ARSALAR	2.722.000,00		2.722.000,00
252	BİNALAR	4.674.520,27		4.674.520,27
252.01	BİNALAR HS.	4.674.520,27		4.674.520,27
252.01.001	BİNALAR HSB.	4.674.520,27		4.674.520,27
254	TAŞITLAR	382.374,78		382.374,78
254.01	TAŞITLAR HS.	382.374,78		382.374,78
254.01.001	MAKAM ARACI	45.000,00		45.000,00
254.01.002	SERVİS ARACI OTOCAR	115.028,00		115.028,00
254.01.004	MERCEDES VİANO	97.447,20		97.447,20
254.01.005	FİAT DOBLO	32.859,04		32.859,04
254.01.006	MERCEDES SPRİNTER	92.040,54		92.040,54

ERZURUM TİCARET BORSASI

255	DEMİRBAŞLAR	726.048,00	730,00	725.318,00
255.01	DEMİRBAŞLAR HS.	726.048,00	730,00	725.318,00
255.01.001	DEMİRBAŞLAR HS.	726.048,00	730,00	725.318,00
267	DİĞER MADDİ OLMAYAN DURAN VARLIKLAR	19.232,84		19.232,84
267.01	DİĞER MADDİ OLMAYAN DURAN VARLIKLAR	19.232,84		19.232,84
267.01.001	BİLGİSAYAR PROGRAMLARI HS.	19.232,84		19.232,84
336	DİĞER ÇEŞİTLİ BORÇLAR HESABI	65.000,00	65.000,00	
336.01	TOBB YARDIM HESABI	65.000,00	65.000,00	
336.01.001	TOBB EĞİTİM YRD.HS.	30.000,00	30.000,00	
336.01.002	TOBB GIDA YRD.HS.	35.000,00	35.000,00	
360	ÖDENECEK VERGİ VE DİĞER YÜKÜMLÜLÜKLER	123.757,92	135.726,70	11.968,78
360.01	ÖDENECEK VERGİLER HS.	123.757,92	135.726,70	11.968,78
360.01.001	GELİR VERGİSİ HS.	115.933,72	127.412,63	11.478,91
360.01.002	DAMGA VERGİSİ HS.	5.841,28	6.331,15	489,87
360.01.005	SERBEST MESLEK ERBABINDAN TUTULAN GELİR VERGİSİ	1.224,48	1.224,48	
360.01.006	5/10 TEVKİF EDİLEN KDV.	758,44	758,44	
361	ÖDENECEK SOSYAL GÜVENLİK KESİNTİLERİ HS	269.341,01	291.224,80	21.883,79
361.01	ÖDN.SOSY.GÜVN.KESN. HS.	269.341,01	291.224,80	21.883,79
361.01.001	TOBB EMEKLİ SANDIĞI ÜYE AİDATLARI	96.814,19	104.955,78	8.141,59
361.01.002	TOBB.EMEKLİ SANDIĞI TEŞEKKÜL PAYI	162.569,09	176.311,29	13.742,20
361.01.004	İŞSİZLİK SİGORTASI	9.957,73	9.957,73	
363	BİRLİK AİDATI HESABI	150.226,34	150.226,34	
363.01	TOBB BİRLİK AİDATI HS.	150.226,34	150.226,34	
363.01.001	TOBB BİRLİK AİDATI HS.	150.226,34	150.226,34	
369	ÖDENECEK DİĞER YÜKÜMLÜLÜKLER HESABI	10.502,11	15.833,84	5.331,73
369.01	ÖDENECEK DİĞER YÜKÜMLÜLÜKLER HS.	10.502,11	15.833,84	5.331,73
369.01.002	MERA FONU	10.502,11	11.621,46	1.119,35
369.01.003	ZİRAAT ODALARI BİRLİĞİ AİDATI		4.212,38	4.212,38
380	GELECEK AYLARA AİT GELİRLER VE GİDER TAHAKKUKLARI	398.433,15	914.252,80	515.819,65
380.01	GELECEK AYLAR GELİR-GİDER TAHAKKUK HS.	398.433,15	778.668,80	380.235,65
380.01.001	CARİ YIL ÜYE AİDATLARI	325.711,35	431.188,00	105.476,65
380.01.002	GEÇMİŞ YIL ÜYE AİDATLARI	72.721,80	347.480,80	274.759,00
380.02	TAHSİL EDİLEMİYEN ALACAK TAHAKKUKLARI		135.584,00	135.584,00
380.02.001	2012 YILI TAHSİL EDİLEMİYEN ALACAKLAR		135.584,00	135.584,00
426	ALINAN DEPOZİTO VE TEMİNATLAR (1 YILDAN FAZLA)		855,50	855,50
426.01	KİRACILARDAN ALINAN DEPOZİTO VE TEMİNATLAR		855,50	855,50
426.01.001	KİRACILARDAN ALINAN DEPOZİTO VE TEMİNATLAR		855,50	855,50
436	DİĞER ÇEŞİTLİ BORÇLAR (Muvakkat Alacaklılar)	810.870,65	4.772.656,99	3.961.786,34
436.01	TL DİĞER ÇEŞİTLİ BORÇLAR	810.870,65	4.772.656,99	3.961.786,34
436.01.001	TL DİĞER ÇEŞİTLİ BORÇLAR	122.716,52	136.142,82	13.426,30
436.01.002	AVUKAT VEKALET ÜCRETİ	83.084,77	83.381,77	297,00
436.01.005	BANKA VE POSTAHANEME GELEN PARALAR	89.075,30	90.017,79	942,49
436.01.009	STOPAJ NAKTİ TEMİNATI	144.442,91	144.442,91	
436.01.010	TESCİL EMANET HESABI	137.796,67	137.796,67	
436.01.011	ARSA SATIŞI EMANET HESABI		3.901.092,00	3.901.092,00
436.01.013	ABİGEM AŞ.	6.540,00	6.540,00	
436.01.014	POLAT TURZ.OT.TİC.VE SAN.AŞ.	2.645,56	2.645,56	
436.01.015	ÖZLEM TAVUKÇULUK LTD.ŞTİ.	25.244,97	25.244,97	
436.01.016	GÜNEY TAV.LTD.ŞTİ.	24.000,00	24.000,00	
436.01.017	BAŞAR ZEYT.İNŞ.TİC.LTD.	1.650,00	1.650,00	
436.01.018	KOZLU GIDA İMALAT SAN.TİC.TAŞIMACILIK AŞ.	52.000,00	52.180,00	180,00
436.01.019	C.P. STANDART AŞ.	15.620,00	15.620,00	
436.01.020	SODES HAYAT BİRLİKTE GÜZEL PROJESİ	106.053,95	148.975,00	42.921,05
436.01.021	BAYRAMOĞLU YEM SAN.TİC.A.Ş.		1.911,37	1.911,37
436.01.022	K.N.BAYRAMOĞLU SAN.TİC.LTD.ŞTİ.		1.016,13	1.016,13
500	NET DEĞER / İHTİYATLAR HESABI	105.011,21	9.571.293,79	9.466.282,58
500.01	İHTİYATLAR HS.	105.011,21	9.571.293,79	9.466.282,58

ERZURUM TİCARET BORSASI

500.01.001	İHTİYATLAR HS.	105.011,21	9.571.293,79	9.466.282,58
548	TEDAVİ FONU	30.615,52	30.615,52	
548.01	TEDAVİ FONU	30.615,52	30.615,52	
548.01.001	EMEKLİ SANDIĞI (%12) SAĞLIK YARDIMI	30.615,52	30.615,52	
600	OLAĞAN GELİRLER HESABI	1.255,11	2.095.330,79	2.094.075,68
600.01	KAYIT ÜCRETLERİ HS.		54.488,00	54.488,00
600.01.001	KAYIT ÜCRETLERİ		54.488,00	54.488,00
600.02	YILLIK AİDATLAR HS.	551,33	275.359,49	274.808,16
600.02.001	FEVKALADE DERECE		115.178,84	115.178,84
600.02.002	1.DERECE	30,00	39.631,00	39.601,00
600.02.003	2.DERECE		28.143,00	28.143,00
600.02.004	3.DERECE	521,33	64.420,33	63.899,00
600.02.005	4.DERECE		14.566,32	14.566,32
600.02.006	5.DERECE		13.420,00	13.420,00
600.03	GEÇMİŞ YILLARA AİT KAYIT VE AİDAT ÜCRETİ		63.829,13	63.829,13
600.03.001	GEÇMİŞ YILLARA AİT KAYIT VE AİDAT ÜCRETİ		63.829,13	63.829,13
600.04	TESCİL ÜCRETİ	703,78	1.603.054,66	1.602.350,88
600.04.001	TESCİL ÜCRET GELİRLERİ	503,78	890.294,36	889.790,58
600.04.002	GEÇ TESCİL ÜCRET GELİRLERİ		14.959,47	14.959,47
600.04.003	RESEN TESCİLLER	200,00	697.800,83	697.600,83
600.05	YAPILAN HİZMETLER KARŞILIĞI ALINAN ÜCRETLER		91.165,00	91.165,00
600.05.002	ANALİZ ÜCRETİ		2.882,00	2.882,00
600.05.003	ÖLÇÜ VE TARTI ÜCRETİ		87.001,00	87.001,00
600.05.004	MUHAFAZA VE DEPOLAMA ÜCRETİ		1.282,00	1.282,00
600.06	BELGE GELİRLERİ		7.434,51	7.434,51
600.06.001	SİCİL KAYIT BELGESİ		145,00	145,00
600.06.002	BORSAMIZA DAHİL MAD.FİYATINA İLİŞKİN BELGELER		15,00	15,00
600.06.004	KAYIT,SİCİL,TESCİL SURETİ İLE KİMLİK KARTI ÜC.		5,00	5,00
600.06.005	YERLİ MALİ BELGESİ		40,00	40,00
600.06.010	DİĞER MÜTEFERRİK GELİRLER		1.079,51	1.079,51
600.06.011	DEFTER İNCELEME BEDELLERİ		2.000,00	2.000,00
600.06.012	ÇOĞRAFI İŞARET BELGE GELİRLERİ		4.150,00	4.150,00
602	DİĞER GELİRLER		57.887,64	57.887,64
602.01	BAĞIŞ VE YARDIMLAR FASLI		33.550,55	33.550,55
602.01.003	SGK % 5 TEŞVİK PRİMİ		33.550,55	33.550,55
602.02	PARA VE CEZALARI		24.337,09	24.337,09
602.02.001	KAYIT ÜCRETLERİNDEN		3.225,56	3.225,56
602.02.002	YILLIK AİDATLARDAN		12.314,39	12.314,39
602.02.003	MUAMELE TESCİL ÜCRETİNDEN		27,95	27,95
602.02.004	DİĞER CEZALAR		8.769,19	8.769,19
640	İŞTİRAKLERDEN TEMETTÜ GELİRLERİ FASLI		1.500,00	1.500,00
640.01	İŞTİRAK GELİRLERİ HS.		1.500,00	1.500,00
640.01.005	GÜMRÜK VE TURİZM İŞL.		1.500,00	1.500,00
642	FAİZ GELİRLERİ FASLI		169.613,18	169.613,18
642.01	VADELİ MEVD.FAİZ GELİRLERİ HS.		166.389,27	166.389,27
642.01.001	TL VADELİ MEVDUAT BANKA FAİZ GELİRLERİ HS.		166.389,27	166.389,27
642.03	YATIRIM HESABI FAİZ GELİRLERİ		3.223,91	3.223,91
642.03.001	YATIRIM HESABI FAİZ GELİRLERİ		3.223,91	3.223,91
643	KİRA GELİRLERİ FASLI		65.945,26	65.945,26
643.01	KİRA GELİRLERİ FASLI		65.945,26	65.945,26
643.01.001	GAYRİ MENKULLERDEN		65.945,26	65.945,26
792	MEMUR ÜCRET VE GİDERLERİ	986.001,14		986.001,14
792.01	MEMUR VE HİZMETLİ ÜCRET GİDERLERİ	966.048,37		966.048,37
792.01.001	GÖSTERGE ÜCRETİ	9.001,94		9.001,94
792.01.002	SOSYAL GÜVENLİK KURULUŞ TEŞEKKÜL PAYLARI	163.429,00		163.429,00
792.01.004	FAZLA MESAİLER	31.681,34		31.681,34
792.01.007	ÇOCUK VE AİLE YARDIMLARI	52.315,21		52.315,21
792.01.008	İŞTEN AYRILMA TAZMİNATI	2.479,33		2.479,33

ERZURUM TİCARET BORSASI

792.01.009	KASA TAZMİNATI	15.900,95		15.900,95
792.01.012	ÖDENEKLER	125.333,18		125.333,18
792.01.013	EK GÖSTERGE	21.368,03		21.368,03
792.01.014	TABAN AYLIĞI	157.629,68		157.629,68
792.01.016	ÖZEL HİZMET TAZMİNATI	34.322,03		34.322,03
792.01.018	İŞSİZLİK SİGORTASI İŞVEREN PAYI	6.638,51		6.638,51
792.01.019	SÖZLEŞMELİ VE GEÇİCİ PERSONEL ÜCRETİ	22.032,55		22.032,55
792.01.020	4857 SAYILI YENİ İŞ KANUNUNA GÖRE ÇALŞ.PERS.ÜC	323.916,62		323.916,62
792.02	SAĞLIK GİDERLERİ	19.952,77		19.952,77
792.02.001	SAĞLIK GİDERLERİ	19.952,77		19.952,77
793	DIŞARIDAN SAĞLANAN FAYDA VE HİZMETLER	518.402,58	5.994,46	512.408,12
793.01	DIŞARIDAN SAĞLANAN FAYDA VE HİZM.HS.	349.737,00	1.569,46	348.167,54
793.01.001	ELEKTRİK GİDERLERİ HS.	16.429,64		16.429,64
793.01.002	SU SARFIYAT GİDERLERİ HS.	4.625,72		4.625,72
793.01.003	ISITMA GİDERLERİ	44.534,80		44.534,80
793.01.004	POSTANE VE PUL GİDERLERİ HS.	15.720,70		15.720,70
793.01.005	TELEFON GİDERLERİ	10.247,92		10.247,92
793.01.006	TAŞIMA VE KARGO GİDERLERİ HS.	904,91	9,89	895,02
793.01.007	BAKIM ONARIM GİDERLERİ	41.505,14		41.505,14
793.01.008	TAŞIT BAKIM VE ONARIM GİDERLERİ	7.027,39		7.027,39
793.01.009	TAŞIT YAKIT GİDERLERİ	21.391,27		21.391,27
793.01.010	TEMSİL VE AĞIRLAMA GİDERLERİ	67.448,78	500,00	66.948,78
793.01.011	KIRTASIYE VE MATBUA GİDERLERİ	16.015,32	330,40	15.684,92
793.01.016	NAKLİYE HMMALİYE VE İŞÇİLİK GİDERLERİ	6.683,22		6.683,22
793.01.017	YEMEKHANE GİDERLERİ	28.254,39		28.254,39
793.01.018	ÇAY OCAĞI GİDERLERİ	3.809,04		3.809,04
793.01.019	TÜP GAZ GİDERLERİ	2.081,50		2.081,50
793.01.020	MÜTEFERRİK GİDERLER	37.843,50	729,17	37.114,33
793.01.021	TEMİZLİK GİDERLERİ	4.884,69		4.884,69
793.01.022	LABORATUVAR GİDERLERİ	2.522,31		2.522,31
793.01.023	BİLGİSAYAR SARF MALZEME GİDERLERİ	6.970,04		6.970,04
793.01.024	ÜYE DEFTER İNCELEMELERİ HİZMET B.	10.836,72		10.836,72
793.02	BASIN YAYIN GİDERLERİ FASLI	77.448,06	3.900,00	73.548,06
793.02.003	GAZETE VE MECMUA ABONELERİ	4.688,80		4.688,80
793.02.004	TEBRİK, İLAN VE REKLAM GİDERLERİ	72.759,26	3.900,00	68.859,26
793.03	SABİT KIYMET GİDERLERİ HS.	43.675,47	525,00	43.150,47
793.03.005	DEMİRBAŞLAR	42.915,47	525,00	42.390,47
793.03.006	BİLGİSAYAR YAZILIM LİSANS BDL.	760,00		760,00
793.04	TSE, TOBB AKREDİTASYON, TÜRK PATENT ENS. BELG.GİD.	47.542,05		47.542,05
793.04.001	TSE BELGE GİDERLERİ	11.047,10		11.047,10
793.04.002	TOBB AKREDİTASYON BELGE GİD.	14.849,44		14.849,44
793.04.003	TÜRK PATENT ENSTİTÜSÜ GİD.	21.645,51		21.645,51
794	GENEL GİDERLER VE DİĞER GİDERLER HESABI	465.347,78	10.187,88	455.159,90
794.01	KİRA VE AİDAT GİDERLERİ	600,00		600,00
794.01.001	KİRA VE AİDAT GİDERLERİ	600,00		600,00
794.02	GENEL YÖNETİM GİDERLERİ FASLI	34.226,44	5.740,75	28.485,69
794.02.001	SİGORTA GİDERLERİ	28.964,95	5.740,75	23.224,20
794.02.003	DAVA VE İCRA GİDERLERİ	5.261,49		5.261,49
794.03	SEYAHAT VE YOL GİDERLERİ FASLI	48.550,54	2.500,29	46.050,25
794.03.001	YURT İÇİ YÖNETİM VE MECLİS ÜYELERİ SEYAHAT GİD	33.901,05	2.368,79	31.532,26
794.03.002	YURT İÇİ PERSONEL SEYAHAT GİDERLERİ	12.103,50	131,50	11.972,00
794.03.003	YURT İÇİ DİĞER KİŞİLER SEYAHAT GİDERLERİ	338,00		338,00
794.03.004	YURT DIŞI YÖN VE MECLİS ÜY SEY GİD	2.207,99		2.207,99
794.04	HUZUR HAKKI GİDERLERİ FASLI	16.427,59	1.946,84	14.480,75
794.04.002	YÖNETİM KURULU HUZUR HAKKI GİDERLERİ	16.427,59	1.946,84	14.480,75

ERZURUM TİCARET BORSASI

794.05	SEÇİM MASRAFLARI	6.502,00		6.502,00	
794.05.001	SEÇİM MASRAFLARI	6.502,00		6.502,00	
794.06	BİRLİK, KANUNİ AİDAT PAY VE FON FASLI	203.226,34		203.226,34	
794.06.001	TOBB BİRLİK AİDATI HS.	150.226,34		150.226,34	
794.06.002	BAKN.İÇ TİC.HİZM.GELŞ.FON PAYI	26.500,00		26.500,00	
794.06.003	TOBB EMEKLİ SANDIĞI İÇİN AYRILAN PAY	26.500,00		26.500,00	
794.07	EĞİTİM VE FUAR GİDERLERİ FASLI	33.260,00		33.260,00	
794.07.002	FUAR KONGRE SERGİ VE ORG.SAN.BÖLG.GİDER	8.000,00		8.000,00	
794.07.003	ÜYE VE PERSONEL EĞİTİM GİDERLERİ	25.260,00		25.260,00	
794.08	BAĞIŞ VE YARDIMLAR FASLI	122.554,87		122.554,87	
794.08.001	EĞİTİM YARDIMLARI	6.922,92		6.922,92	
794.08.003	SOSYAL AMAÇLI YARDIMLAR	85.631,95		85.631,95	
794.08.006	PROJE DESTEKLEME YARDIMLARI	30.000,00		30.000,00	
795	VERGİ, RESİM VE HARÇLAR	13.566,84		13.566,84	
795.01	VERGİ,RESİM VE HARÇLAR HS.	13.566,84		13.566,84	
795.01.001	DAMGA VERGİSİ HS.	367,50		367,50	
795.01.002	EMLAK VERGİSİ HS.	6.040,88		6.040,88	
795.01.003	MOTORLU TAŞITLAR VERGİSİ HS.	5.820,00		5.820,00	
795.01.004	NOTER VE HARÇ GİDERLERİ	988,46		988,46	
795.01.005	ÇEVRE TEMİZLİK VERGİSİ	350,00		350,00	
900	NAZİM HESAPLAR	320.708,59	115.000,00	205.708,59	
900.01	TL ALINAN TEMİNATLARDAN BORÇLULAR	320.708,59	115.000,00	205.708,59	
900.01.001	KİRACILARDAN ALINAN SENET VE ÇEKLER	38.658,59		38.658,59	
900.01.002	PERSONELDEN ALINAN SENET VE ÇEKLER	15.250,00		15.250,00	
900.01.004	ÜYELERDEN ALINAN SENET VE ÇEKLER	1.800,00		1.800,00	
900.01.005	ÜYELERDEN ALINAN TEMİNAT MEKTUPLARI	265.000,00	115.000,00	150.000,00	
901	NAZİM HESAPLAR	115.000,00	320.708,59	205.708,59	
901.01	TL ALINAN TEMİNATLARDAN ALACAKLILAR	115.000,00	320.708,59	205.708,59	
901.01.001	KİRACILARDAN ALINAN SENET VE ÇEKLER		38.658,59	38.658,59	
901.01.002	PERSONELDEN ALINAN SENET VE ÇEKLER		15.250,00	15.250,00	
901.01.004	ÜYELERDEN ALINAN SENET VE ÇEKLER		1.800,00	1.800,00	
901.01.005	ÜYELERDEN ALINAN TEMİNAT MEKTUPLARI	115.000,00	265.000,00	150.000,00	
Genel Toplamlar :		32.037.053,39	32.037.053,39	16.578.658,72	16.578.658,72

ERZURUM TİCARET BORSASI

B)-Erzurum Ticaret Borsası 2013 Yılı Kesin Bütçesi

HESAP ADI	2013 YILI GERÇEKLEŞEN	2013 YILI ÖDENEK
GELİRLER TOPLAMI	2.389.021,76	2.650.000,00
600 OLAĞAN GELİRLER HESABI	2.094.075,68	2.213.804,00
600.01 KAYIT ÜCRETLERİ HS.	54.488,00	10.000,00
600.01.001 KAYIT ÜCRETLERİ	54.488,00	10.000,00
600.02 YILLIK AİDATLAR HS.	274.808,16	421.788,00
600.02.001 FEVKALADE DERECE	115.178,84	134.200,00
600.02.002 1.DERECE	39.601,00	67.680,00
600.02.003 2.DERECE	28.143,00	49.248,00
600.02.004 3.DERECE	63.899,00	126.200,00
600.02.005 4.DERECE	14.566,32	25.760,00
600.02.006 5.DERECE	13.420,00	18.700,00
600.03 GEÇMİŞ YILLARA AİT KAYIT VE AİDAT ÜCRETİ	63.829,13	282.509,00
600.03.001 GEÇMİŞ YILLARA AİT KAYIT VE AİDAT ÜCRETİ	63.829,13	282.509,00
600.04 TESCİL ÜCRETİ	1.602.350,88	1.370.000,00
600.04.001 TESCİL ÜCRET GELİRLERİ	889.790,58	1.200.000,00
600.04.002 GEÇ TESCİL ÜCRET GELİRLERİ	14.959,47	60.000,00
600.04.003 RESEN TESCİLLER	697.600,83	110.000,00
600.05 YAPILAN HİZMETLER KARŞILIĞI ALINAN ÜCRETLER	91.165,00	97.002,00
600.05.001 EKSPER ÜCRETİ		1,00
600.05.002 ANALİZ ÜCRETİ	2.882,00	15.000,00
600.05.003 ÖLÇÜ VE TARTI ÜCRETİ	87.001,00	80.000,00
600.05.004 MUHAFAZA VE DEPOLAMA ÜCRETİ	1.282,00	2.000,00
600.05.005 DİĞER HİZMETLER KARŞILIĞI ALINAN ÜCRETLER		1,00
600.06 BELGE GELİRLERİ	7.434,51	32.503,00
600.06.001 SİCİL KAYIT BELGESİ	145,00	1.000,00
600.06.002 BORSAMIZA DAHİL MAD.FİYATINA İLİŞKİN BELGELER	15,00	1.000,00
600.06.003 TEAMMÜLLERE İLİŞKİN BİLGİ VE BELGELER		1.000,00
600.06.004 KAYIT,SİCİL,TESCİL SURETİ İLE KİMLİK KARTI ÜC.	5,00	5.000,00
600.06.005 YERLİ MALİ BELGESİ	40,00	1.000,00
600.06.006 BORSAMIZA DAHİL MALLARIN VE BORSA İŞLEMLERİ İLE İLİŞKİN DİĞ.BELGELER		1,00
600.06.007 FATURA TASDİKLERİ		1.000,00
600.06.008 İMZA TASDİKLERİ		1,00
600.06.009 KEFALET HARÇLARI		1,00
600.06.010 DİĞER MÜTEFERRİK GELİRLER	1.079,51	11.000,00
600.06.011 DEFTER İNCELEME BEDELLERİ	2.000,00	4.000,00
600.06.012 ÇOĞRAFİ İŞARET BELGE GELİRLERİ	4.150,00	7.500,00
600.07 YAYIN GELİRLERİ		2,00
600.07.001 BORSA MECMUASI		1,00
600.07.002 BORSA GAZETESİ		1,00
602 DİĞER GELİRLER	57.887,64	80.976,00
602.01 BAĞIŞ VE YARDIMLAR FASLI	33.550,55	45.002,00
602.01.001 BAĞIŞ VE YARDIMLAR GELİRİ HS.		1,00
602.01.002 DİĞER BAĞIŞ VE YARDIMLAR		1,00
602.01.003 SGK % 5 TEŞVİK PRİMİ	33.550,55	45.000,00
602.02 PARA VE CEZALARI	24.337,09	35.973,00
602.02.001 KAYIT ÜCRETLERİNDEN	3.225,56	5.473,00
602.02.002 YILLIK AİDATLARDAN	12.314,39	10.000,00
602.02.003 MUAMELE TESCİL ÜCRETİNDEN	27,95	20.000,00

ERZURUM TİCARET BORSASI

602.02.004 DİĞER CEZALAR	8.769,19	500,00
602.03 MİSİL ZAMLAR		1,00
602.03.001 MİSİL ZAMLAR		1,00
640 İŞTİRAKLERDEN TEMETTÜ GELİRLERİ FASLI	1.500,00	2.705,00
640.01 İŞTİRAK GELİRLERİ HS.	1.500,00	2.705,00
640.01.001 KOBİ AŞ.		1,00
640.01.002 DASBAŞ		1,00
640.01.003 DEAŞ		1,00
640.01.004 ERÇEV		1,00
640.01.005 GÜMRÜK VE TURİZM İŞL.	1.500,00	2.700,00
640.01.006 ATA TEKNOKENT		1,00
642 FAİZ GELİRLERİ FASLI	169.613,18	307.503,00
642.01 VADELİ MEVD.FAİZ GELİRLERİ HS.	166.389,27	300.002,00
642.01.001 TL VADELİ MEVDUAT BANKA FAİZ GELİRLERİ HS.	166.389,27	300.000,00
642.01.002 YABANCI PARA VAD.MEVDUAT FAİZ GELİRLERİ		1,00
642.01.003 DİĞER VADELİ MEVDUAT FAİZ GELİRLERİ HESABI		1,00
642.02 VADESİZ MEVD.FAİZ GELİRLERİ HESABI		4.001,00
642.02.001 TL VADESİZ MEVDUAT FAİZ GELİRLERİ HESABI		3.000,00
642.02.002 YABANCI PARA VADESİZ MEVDUAT FAİZ GELİRLERİ HESABI		1,00
642.02.003 DİĞER VADESİZ MEVDUAT FAİZ GELİRLERİ HESABI		1.000,00
642.03 YATIRIM HESABI FAİZ GELİRLERİ	3.223,91	3.500,00
642.03.001 YATIRIM HESABI FAİZ GELİRLERİ	3.223,91	3.500,00
643 KİRA GELİRLERİ FASLI	65.945,26	45.002,00
643.01 KİRA GELİRLERİ FASLI	65.945,26	45.002,00
643.01.001 GAYRİ MENKULLERDEN	65.945,26	45.000,00
643.01.002 ARSALARDAN		1,00
643.01.003 DİĞER KİRALARDAN		1,00
645 MENKUL KIYMET SATIŞ GELİRLERİ HESABI		3,00
645.01 MENKUL KIYMET SATIŞ GELİRLERİ		3,00
645.01.001 YATIRIM FONU KATILMA BELGELERİ SATIŞ GELİRLERİ		1,00
645.01.002 REPO GELİRLERİ		1,00
645.01.003 DİĞER GELİRLER		1,00
646 KAMBIYO GELİRLERİ		4,00
646.01 KAMBIYO GELİRLERİ FASLI		4,00
646.01.001 DÖVİZ ALIM VE SATIMINDAN		1,00
646.01.002 VADELİ DÖVİZ HESAPLARINDAN		1,00
646.01.003 VADESİZ DÖVİZ HESAPLARINDAN		1,00
646.01.004 DÖVİZLİ MENKUL KIYMETLERDEN		1,00
679 SAİR GELİRLER FASLI		3,00
679.01 SAİR GELİRLER FASLI		3,00
679.01.001 KÜSÜRAT FARKI GELİRİ HS.		1,00
679.01.002 MADDİ DURAN VARLIK SATIŞ GELİRİ HS.		1,00
679.01.003 SAİR GELİRLER HS.		1,00

ERZURUM TİCARET BORSASI

HESAP ADI	2013 YILI GERÇEKLEŞEN	2013 YILI ÖDENEK
GİDERLER TOPLAMI	1.967.136,00	2.650.000,00
632 FAALİYET GİDERLERİ HS(-)		
632.01 FAALİYET GİDERLERİ HS.		
653 KOMİSYON GİDERLERİ		2,00
653.01 MENKUL KIYMET ALIM SATIM KOMİSYON GİDERLERİ		1,00
653.01.001 MENKUL KIYMET ALIM SATIM KOMİSYON GİDERLERİ		1,00
653.02 MAL VE HİZMET ARACILIK KOMİSYONLARI		1,00
653.02.001 MAL VE HİZMET ARACILIK KOMİSYONLARI		1,00
655 MENKUL KIYMET SATIŞ GİDERLERİ FASLI (-)		2,00
655.01 MENKUL KIYMET SATIŞ GİDER FASLI (-)		2,00
655.01.001 Yatırım Fonu katılma belgeleri satış giderleri		1,00
655.01.002 DİĞER GELİRLER		1,00
656 KAMBIYO GİDERLERİ FASLI		4,00
656.01 KAMBIYO GİDERLERİ FASLI		4,00
656.01.001 DÖVİZ ALIM VE SATIMINDAN		1,00
656.01.002 VADELİ DÖVİZ HESAPLARINDAN		1,00
656.01.003 VADESİZ DÖVİZ HESAPLARINDAN		1,00
656.01.004 DÖVİZLİ MENKUL KIYMETLERDEN		1,00
689 DİĞER OLAĞAN DIŞI GİDERLER		3,00
689.01 SAİR GİDERLER FASLI		3,00
689.01.001 KÜSÜRAT FARKI GİDERLERİ HS.		1,00
689.01.002 MADDİ DURAN VARLIK SATIŞ GİDERLERİ HS.		1,00
689.01.003 SAİR GİDERLER		1,00
790 MALZEME GİDERLERİ		2,00
790.01 STOKLARDAN KUL.MALZEME GİDERLERİ		1,00
790.01.001 STOKLARDAN KULLANILAN MALZ.GİDERLERİ		1,00
790.02 TABİDOT GİDERLERİ		1,00
790.02.001 TABİDOT GİDERLERİ		1,00
792 MEMUR ÜCRET VE GİDERLERİ	986.001,14	1.079.008,00
792.01 MEMUR VE HİZMETLİ ÜCRET GİDERLERİ	966.048,37	1.059.007,00
792.01.001 GÖSTERGE ÜCRETİ	9.001,94	10.000,00
792.01.002 SOSYAL GÜVENLİK KURULUŞ TEŞEKKÜL PAYLARI	163.429,00	165.000,00
792.01.003 İKRAMİYELER		1,00
792.01.004 FAZLA MESAİLER	31.681,34	35.000,00
792.01.005 SOSYAL YARDIMLAR		32.000,00
792.01.006 DOĞUM ÖLÜM VE EVLENDİRME YARDIMLARI		2.000,00
792.01.007 ÇOCUK VE AİLE YARDIMLARI	52.315,21	53.000,00
792.01.008 İŞTEN AYRILMA TAZMİNATI	2.479,33	3.001,00
792.01.009 KASA TAZMİNATI	15.900,95	18.000,00
792.01.010 GİYİM GİDERLERİ		1,00
792.01.011 YABANCI DİL TAZMİNATI		1,00
792.01.012 ÖDENEKLER	125.333,18	129.000,00
792.01.013 EK GÖSTERGE	21.368,03	27.000,00
792.01.014 TABAN AYLIĞI	157.629,68	165.000,00
792.01.015 KIDEM AYLIĞI		1,00
792.01.016 ÖZEL HİZMET TAZMİNATI	34.322,03	45.000,00
792.01.017 VEKALET GÖREVİ ÜCRETİ		1,00
792.01.018 İŞSİZLİK SİGORTASI İŞVEREN PAYI	6.638,51	7.000,00
792.01.019 SÖZLEŞMELİ VE GEÇİCİ PERSONEL ÜCRETİ	22.032,55	40.000,00
792.01.020 4857 SAYILI YENİ İŞ KANUNUNA GÖRE ÇALŞ.PERS.ÜC	323.916,62	328.000,00
792.01.021 DİĞER		1,00

ERZURUM TİCARET BORSASI

792.02 SAĞLIK GİDERLERİ	19.952,77	20.000,00
792.02.001 SAĞLIK GİDERLERİ	19.952,77	20.000,00
792.03 ULAŞIM GİDERLERİ		1,00
792.03.001 ULAŞIM GİDERLERİ		1,00
793 DIŞARIDAN SAĞLANAN FAYDA VE HİZMETLER	512.408,12	828.970,00
793.01 DIŞARIDAN SAĞLANAN FAYDA VE HİZM.HS.	348.167,54	476.965,00
793.01.001 ELEKTRİK GİDERLERİ HS.	16.429,64	20.000,00
793.01.002 SU SARFIYAT GİDERLERİ HS.	4.625,72	10.000,00
793.01.003 ISITMA GİDERLERİ	44.534,80	52.500,00
793.01.004 POSTANE VE PUL GİDERLERİ HS.	15.720,70	20.000,00
793.01.005 TELEFON GİDERLERİ	10.247,92	12.000,00
793.01.006 TAŞIMA VE KARGO GİDERLERİ HS.	895,02	5.000,00
793.01.007 BAKIM ONARIM GİDERLERİ	41.505,14	42.000,00
793.01.008 TAŞIT BAKIM VE ONARIM GİDERLERİ	7.027,39	15.000,00
793.01.009 TAŞIT YAKIT GİDERLERİ	21.391,27	30.000,00
793.01.010 TEMSİL VE AĞIRLAMA GİDERLERİ	66.948,78	73.000,00
793.01.011 KIRTASIYE VE MATBUA GİDERLERİ	15.684,92	32.000,00
793.01.012 DANIŞMANLIK GİDERLERİ		1,00
793.01.013 YURT İÇİ VE YURT DIŞI ORGANİZASYON GİDERLERİ		5.000,00
793.01.014 KONFERANS GİDERLERİ		
793.01.015 TELİF VE TERCÜME GİDERLERİ		1.000,00
793.01.016 NAKLİYE HMMALİYE VE İŞÇİLİK GİDERLERİ	6.683,22	17.000,00
793.01.017 YEMEKHANE GİDERLERİ	28.254,39	45.000,00
793.01.018 ÇAY OCAĞI GİDERLERİ	3.809,04	6.000,00
793.01.019 TÜP GAZ GİDERLERİ	2.081,50	10.000,00
793.01.020 MÜTEFERRİK GİDERLER	37.114,33	37.464,00
793.01.021 TEMİZLİK GİDERLERİ	4.884,69	6.000,00
793.01.022 LABORATUVAR GİDERLERİ	2.522,31	6.000,00
793.01.023 BİLGİSAYAR SARF MALZEME GİDERLERİ	6.970,04	15.000,00
793.01.024 ÜYE DEFTER İNCELEMELERİ HİZMET B.	10.836,72	17.000,00
793.02 BASIN YAYIN GİDERLERİ FASLI	73.548,06	88.002,00
793.02.001 BORSA MECMUASI		1,00
793.02.002 BORSA GAZETESİ		1,00
793.02.003 GAZETE VE MECMUA ABONELERİ	4.688,80	8.000,00
793.02.004 TEBRİK, İLAN VE REKLAM GİDERLERİ	68.859,26	80.000,00
793.03 SABİT KIYMET GİDERLERİ HS.	43.150,47	210.003,00
793.03.001 ARAZİ VE ARSALAR		150.000,00
793.03.002 BİNALAR		1,00
793.03.003 TESİS MAKİNA VE CİHAZLAR		1,00
793.03.004 TAŞITLAR		1,00
793.03.005 DEMİRBAŞLAR	42.390,47	45.000,00
793.03.006 BİLGİSAYAR YAZILIM LİSANS BDL.	760,00	15.000,00
793.04 TSE, TOBB AKREDİTASYON, TÜRK PATENT ENS. BELG.GİD.	47.542,05	54.000,00
793.04.001 TSE BELGE GİDERLERİ	11.047,10	17.000,00
793.04.002 TOBB AKREDİTASYON BELGE GİD.	14.849,44	15.000,00
793.04.003 TÜRK PATENT ENSTİTÜSÜ GİD.	21.645,51	22.000,00
794 GENEL GİDERLER VE DİĞER GİDERLER HESABI	455.159,90	709.505,00
794.01 KİRA VE AİDAT GİDERLERİ	600,00	1.000,00
794.01.001 KİRA VE AİDAT GİDERLERİ	600,00	1.000,00
794.02 GENEL YÖNETİM GİDERLERİ FASLI	28.485,69	35.001,00
794.02.001 SİGORTA GİDERLERİ	23.224,20	25.000,00
794.02.002 KOMİSYON GİDERLERİ HS.		1,00
794.02.003 DAVA VE İCRA GİDERLERİ	5.261,49	10.000,00
794.03 SEYAHAT VE YOL GİDERLERİ FASLI	46.050,25	110.001,00

ERZURUM TİCARET BORSASI

794.03.001 YURT İÇİ YÖNETİM VE MECLİS ÜYELERİ SEYAHAT GİD	31.532,26	60.000,00
794.03.002 YURT İÇİ PERSONEL SEYAHAT GİDERLERİ	11.972,00	20.000,00
794.03.003 YURT İÇİ DİĞER KİŞİLER SEYAHAT GİDERLERİ	338,00	5.000,00
794.03.004 YURT DIŞI YÖN VE MECLİS ÜY SEY GİD	2.207,99	15.000,00
794.03.005 YURT DIŞI PERSONEL SEYAHAT GİDERLERİ		5.000,00
794.03.006 YURT DIŞI DİĞER KİŞİLER SEYAHAT GİDERLERİ		5.000,00
794.03.007 KURUL VE KOMİSYONLAR TOPLANTI GİDERLERİ		1,00
794.04 HUZUR HAKKI GİDERLERİ FASLI	14.480,75	48.001,00
794.04.001 MECLİS HUZUR HAKKI GİDERLERİ		25.000,00
794.04.002 YÖNETİM KURULU HUZUR HAKKI GİDERLERİ	14.480,75	23.000,00
794.04.003 KURUL VE KOMİSYONLAR HUZUR HAKKI GİDERLERİ		1,00
794.05 SEÇİM MASRAFLARI	6.502,00	7.000,00
794.05.001 SEÇİM MASRAFLARI	6.502,00	7.000,00
794.06 BİRLİK, KANUNİ AİDAT PAY VE FON FASLI	203.226,34	265.000,00
794.06.001 TOBB BİRLİK AİDATI HS.	150.226,34	212.000,00
794.06.002 BAKN.İÇ TİC.HİZM.GELŞ.FON PAYI	26.500,00	26.500,00
794.06.003 TOBB EMEKLİ SANDIĞI İÇİN AYRILAN PAY	26.500,00	26.500,00
794.07 EĞİTİM VE FUAR GİDERLERİ FASLI	33.260,00	92.501,00
794.07.001 EĞİTİM GİDERLERİ HS.		1,00
794.07.002 FUAR KONGRE SERGİ VE ORG.SAN.BÖLG.GİDER	8.000,00	30.000,00
794.07.003 ÜYE VE PERSONEL EĞİTİM GİDERLERİ	25.260,00	62.500,00
794.08 BAĞIŞ VE YARDIMLAR FASLI	122.554,87	151.001,00
794.08.001 EĞİTİM YARDIMLARI	6.922,92	10.000,00
794.08.002 GIDA YARDIMLARI		1,00
794.08.003 SOSYAL AMAÇLI YARDIMLAR	85.631,95	100.000,00
794.08.004 MUHTELİF YARDIMLAR		6.000,00
794.08.005 AB. HİBE PROJELERİNE KATKI PAYI		5.000,00
794.08.006 PROJE DESTEKLEME YARDIMLARI	30.000,00	30.000,00
795 VERGİ. RESİM VE HARÇLAR	13.566,84	30.002,00
795.01 VERGİ,RESİM VE HARÇLAR HS.	13.566,84	30.002,00
795.01.001 DAMGA VERGİSİ HS.	367,50	2.000,00
795.01.002 EMLAK VERGİSİ HS.	6.040,88	10.000,00
795.01.003 MOTORLU TAŞITLAR VERGİSİ HS.	5.820,00	12.000,00
795.01.004 NOTER VE HARÇ GİDERLERİ	988,46	4.000,00
795.01.005 ÇEVRE TEMİZLİK VERGİSİ	350,00	2.000,00
795.01.006 KİRA STOPAJLARI		1,00
795.01.007 SAİR GİDERLER		1,00
797 FİNANSMAN GİDERLERİ		2.502,00
797.01 FAİZ GİDERLERİ HS.		500,00
797.01.001 FAİZ GİDERLERİ HS.		500,00
797.02 FİNANSMAN GİDERLERİ HS.		2.002,00
797.02.001 VADE FARKI GİDERLERİ HS.		1,00
797.02.002 KUR FARKI GİDERLERİ HS.		2.000,00
797.02.003 VERİLEN TEMİNAT MEKTUPLARI KOMİSYON GİDER		1,00

ERZURUM TİCARET BORSASI

C)-Erzurum Ticaret Borsası 2013 Yılı Bilançosu

ERZURUM TİCARET BORSASI

2013 Yılı Bilançosu

AKTİF		BORÇ	ALACAK	BAKİYE
I	DÖNEN VARLIKLAR			
10	HAZIR DEĞERLER			3.546.540,52
100	KASA	2.000.905,91	1.999.759,27	1.146,64
101	ALINAN ÇEKLER	690.281,17	373.691,32	316.589,85
102	BANKALAR HESABI	12.783.676,98	9.557.799,42	3.225.877,56
103	VERİLEN ÇEKLER VE ÖDEME EMİRLERİ	161.427,75	161.427,75	0,00
104	PTT	25.926,47	23.000,00	2.926,47
108	DİĞER HAZIR DEĞERLER	0,00	0,00	0,00
109	BANKA KREDİ KARTLARINDAN ALACAKLAR HESABI	0,00	0,00	0,00
11	MENKUL KIYMETLER			0,00
112	KAMU KESİMİ TAHVİL, SENET VE BONOLARI	0,00	0,00	0,00
118	DİĞER MENKUL KIYMETLER HESABI	0,00	0,00	0,00
12	FAALİYET ALACAKLARI			135.584,00
120	OLAĞAN GELİRLERDEN ALACAK HESABI	914.252,80	778.668,80	135.584,00
126	VERİLEN DEPOZİTO VE TEMİNATLAR	1.446,13	1.446,13	0,00
128	TAKİPTEKİ ALACAKLAR	0,00	0,00	0,00
13	DİĞER ALACAKLAR			231.382,46
132	İŞTİRAKTEN ALACAKLAR HESABI	0,00	0,00	0,00
135	YÖNETİM KURULU VE PERSONELDEN ALACAKLAR	0,00	0,00	0,00
136	DİĞER ÇEŞİTLİ ALACAKLAR HESABI (Muvakkat Borçlular Hsb.)	956.464,73	725.082,27	231.382,46
138	ŞÜPHELİ DİĞER ALACAKLAR HESABI	0,00	0,00	0,00
15	STOKLAR			0,00
150	MALZEME STOKLAR HESABI	0,00	0,00	0,00
153	BELGE VE DEFTER STOKLARI	0,00	0,00	0,00
157	DİĞER STOKLAR HESABI	0,00	0,00	0,00
19	DİĞER DÖNEN VARLIKLAR			30,00
195	İŞ AVANSLARI	4.110,00	4.080,00	30,00
196	PERSONEL VE ORGAN ÜYELERİ SEYEHAT AVANSLAR HESABI "YTL"	1.750,00	1.750,00	0,00
197	SAYIM NOKSANLARI HESABI	0,00	0,00	0,00
II	DURAN VARLIKLAR			
22	UZUN VADELİ ALACAKLAR			1.749,00
226	VERİLEN DEPOZİTO VE TEMİNATLAR HESABI	1.749,00	0,00	1.749,00
24	MALİ DURAN VARLIKLAR			1.586.846,61
242	İŞTİRAKLER HİSSE SENEDİ VE TAHVİLLER HESABI	1.586.846,61	0,00	1.586.846,61
243	İŞTİRAKLERE SERMAYE TAAHHÜTLERİ (-)	0,00	0,00	0,00
245	BAĞLI ORTAKLIKLAR HESABI	0,00	0,00	0,00
246	BAĞLI ORTAKLIKLARA SERMAYE TAAH. HSB (-)	0,00	0,00	0,00
25	MADDİ DURAN VARLIKLAR			8.546.603,52
250	ARAZİ VE ARSALAR HSB.	2.722.000,00	0,00	2.722.000,00
252	BİNALAR HSB.	4.674.520,27	0,00	4.674.520,27
253	TESİS MAKİNE VE CİHAZLAR HSB.	0,00	0,00	0,00
254	TAŞITLAR HSB.	382.374,78	0,00	382.374,78
255	DEMİRBAŞLAR HSB.	768.438,47	730,00	767.708,47
258	YAPILMAKTA OLAN YATIRIMLAR	0,00	0,00	0,00
26	DİĞER MADDİ OLMAYAN DURAN VARLIKLAR			19.232,84

ERZURUM TİCARET BORSASI

267	Diğer Maddi Olmayan Duran Varlıklar	19.232,84	0,00	19.232,84
28	GELECEK YILLARA AİT GİDERLER			0,00
280	Gelecek Yıllara Ait Giderler			0,00
	AKTİF TOPLAMI			14.067.968,95
90	NAZIM HESAPLAR			205.708,59
900	Alınan Teminatlardan Borçlular	320.708,59	115.000,00	205.708,59
	GENEL YEKÜN			14.273.677,54

ERZURUM TİCARET BORSASI

2013 Yılı Bilançosu

<u>PASİF</u>		BORÇ	ALACAK	BAKİYE
III	<u>KISA VADELİ YABANCI KAYNAKLAR</u>			
32	TİCARİ BORÇLAR			0,00
320	Satıcılar	0,00	0,00	0,00
326	Alınan Teminatlar	0,00	0,00	0,00
33	DİĞER BORÇLAR			0,00
332	İştiraklere Borçlar			0,00
335	Muhtelif Kişilere Borçlar			0,00
336	Diğer Çeşitli Borçlar	65.000,00	65.000,00	0,00
34	ALINAN AVANSLAR			
340	Alınan Sipariş Avansları			
36	VERGİ VE DİĞER YÜKÜMLÜLÜKLER			39.184,30
360	Ödenecek vergi ve Diğer Yükümlülükler	123.757,92	135.726,70	11.968,78
361	Ödenecek Sosyal Güvenlik Kesintileri	269.341,01	291.224,80	21.883,79
362	Bakanlık İç Tic.Hiz.Geliştirme Payı	0,00	0,00	0,00
363	Birlik Aidatı	150.226,34	150.226,34	0,00
369	Ödenecek Diğer Yükümlülükler	10.502,11	15.833,84	5.331,73
38	GELECEK AY AİT GELİR VE GİD.TAH.			135.584,00
380	Gelecek Döneme Ait Gelirler	778.668,80	914.252,80	135.584,00
381	Gider Tahakkukları	0,00	0,00	0,00
39	DİYER KISA VADELİ YABANCI KAYN.			0,00
397	Sayım ve Tesellüm Fazlaları	0,00	0,00	0,00
IV	<u>KISA VADELİ YABANCI KAYNAKLAR</u>			
42	ALINAN DEPOZİTO VE TEMİNATLAR			855,50
426	Alınan Depozito ve Teminatlar	0,00	855,50	855,50
43	DİĞER ÇEŞİTLİ BORÇLAR			3.961.786,34
436	Diğer Çeşitli Borçlar (Muv. Alacaklılar)	810.870,65	4.772.656,99	3.961.786,34
V	<u>ÖZKAYNAKLAR</u>			
50	NET DEĞER			9.466.282,58
500	Net Değer / İhtiyatlar	105.011,21	9.571.293,79	9.466.282,58
54	TEDAVİ FONU			0,00
548	Tedavi Fonu	30.615,52	30.615,52	0,00
59	GELİR GİDER FARKI			0,00
590	Gelir Farkı	0,00	0,00	0,00
591	Gider Farkı	0,00	0,00	0,00
69	DÖNEM GELİR VE GİDER HESABI			464.276,23
690	Dönem Gelir Ve Gider Hesabı	1.924.745,53	2.389.021,76	464.276,23
	PASİF TOPLAMI			14.067.968,95
901	NAZIM HESAPLAR			205.708,59
901	Alınan Teminatlardan Alacaklılar	115.000,00	320.708,59	205.708,59
	GENEL YEKÜN			14.273.677,54

III. PROJELERİMİZ

A-ORGANİZE HAYVANCILIK BÖLGESİ

Orta ve uzun vadeli olarak hayvancılığın sorunlarının çözülmesi ve istenilen seviyeye getirilmesi için yeni bir modelin uygulanması gereği vardır. Gerek Türkiye ve gerekse Doğu Anadolu Hayvancılığının gelişmesi için “Sözleşmeli Üretim” tek çözüm yolu olarak görülmektedir. Çünkü sözleşmeli üretim bugün AB’nin bir çok ülkesinde yaygın olarak uygulanmaktadır. Sözleşmeli üretimin en yaygın olduğu ülkeler Fransa, Belçika, Hollanda, İngiltere, Almanya’dır.

Sözleşmeli üretimin gerek üretici ve gerekse sanayici açısından yadsınmayacak faydası olduğu bilinmektedir.

Üretici Açısından Sözleşmeli Üretimin Yararları:

- Üreteceği Ürünün fiyatını önceden bilir ve pazarlamayı garanti altına alır.
- Sözleşmeyi yaptığı kuruluşların yapacağı aynı ve nakdi avanslarla ürününe daha iyi girdi imkanı bulur. Dolayısıyla verim yükselir,

Sanayici Açısından Sözleşmeli Üretimin Yararları:

- Hammaddeyi belirli ve uygun fiyattan sağlama imkanına sahip olan sanayicinin rekabet şansı artar,
- Kapasitesi ölçüsünde hammaddeyi istenilen zamanda temin etme garantisine sahip olur.

Üretici ve sanayici açısından önemli fayda sağlayan sözleşmeli üretim özellikle hayvancılık konusunda istenilen seviyeye ulaşmaktan çok uzaktır. Başka bir deyişle AB’de geniş bir uygulama alanı bulunan Sözleşmeli üretim, maalesef Batı Anadolu’da şeker şirketinin pancardaki uygulaması ve bir kaç bitkisel ürün dışında Türkiye’de istenilen düzeye gelememiştir. Devletin destekleme alımlarının bir noktada sözleşmeli üretim olarak nitelendirmek de mümkündür. Ancak, devletin yaptığı bu uygulamanın Türkiye ekonomisine getirdiği yükün olumsuz boyutlarını yakın geçmiş göstermiştir.

Bu noktadan hareketle, Doğu Anadolu Hayvancılığının gelişmesi için önerilen “Sözleşmeli Üretim” özel sektörün koordinasyonunda gerçekleştirilecek bir “Sözleşmeli Üretim”dir.

SİSTEMİN İŞLEMESİ VE UYGULAMAYA KONULMASI İÇİN SOMUT ÖNERİ

*Doğu Anadolu Bölgesinde, “Doğu Anadolu Projesi (DAP)” çerçevesinde bir paket hayvancılık projesi uygulamaya konulmalıdır.

*Pilot il Erzurum seçilmeli ve uygulamaya bu ilden başlanmalıdır. Daha sonraki uygulama aşığıdaki kapsamda düşünölmelidir.

*İlimizde kurulacak organize hayvancılık bölgesi yeri ile ilgili kamulaştırma çalışmaları başlatılarak alt yapı hizmetleri bir an önce tamamlanarak faaliyete alınmalı buna ilaveten olarak Erzurum merkez köylerinde ulaşım ve kontrolü kolay pilot köyler seçilerek buralarda kültür ırkı hayvanlar yetiştirilmeli (Hoştayn ve İsviçre esmeri olması) bölgeye uyum sağlayacak olmaları.

**Bu pilot köylerde verimi düşük olan yerli hayvan kalmamalıdır. Devlet bunları alıp yerine kültür ırkı hayvanlar vermelidir.*

**Bu köyler koruma altına alınarak diğer hayvanların girişine ve üretim alınan hayvanların dışarı çıkartılmasına izin verilmemelidir.*

**Veteriner ve Ziraat hizmetleri bedelsiz olarak tarım il müdürlüğü tarafından yapılmalıdır.*

**Köylüye Ziraat Fakültesinin bilimsel uygulamaları anlatılmalı ve tatbiki olarak gösterilmelidir.*

**Devlet desteğinin sıfır faizli en az 2 yıl ödemesiz 6 yıl geri dönüşü olmalıdır.*

**Ziraat Bankası veya herhangi bir devlet kuruluşu bu projenin finansmanını üstlenmelidir. Ancak burada önerilen finansman uygun faizlerle borçlandırarak kredilendirme şeklinde olacaktır. Devletimiz tarafından Hibe hiç bir şekilde söz konusu değildir. Pilot İl'de bir "Anonim Şirket" kurulacak ve işletmelerin yönetimi tamamen profesyonel yöneticilerden oluşacaktır. Şirkete tüzel ve gerçek kişiler ortak olabilmelidir.*

**Şirket proje tutarının % 30 unu öz kaynak olarak sağlamalıdır.*

**Şirket ise damızlık üretiminden başlamak ve daha sonraki birinci yıldan itibaren süt inekçiliği ve besi hayvancılığı projeye entegre olarak düşünülmelidir.*

**Şirket yem fabrikası, et kombinası, süt fabrikası gibi entegrasyonu tamamlayan tesislere sahip olmalı ve bölgede var olan atıl fabrikaları kiralayabilmeli veya satın alabilmelidir.*

**Şirket üreticiye damızlık süt ineği, besi danası temin etmek durumundadır.*

**Şirket üreticiyi yem, ilaç, veteriner hizmetleri v.b. gibi konularda aynı olarak kredilendirmek durumundadır.*

**Şirket'e : Bu bölgedeki Askeri Birlikleri ve Kamu Kuruluşlarının bu ürünleri alımlarında ihalelerde öncelik tanınmalı ve ithal ürünlerin bu ünitelerce tüketilmesi önlenmelidir.*

Böylesine entegre bir hayvancılık projesinin "Sözleşmeli üretim" adı altında uygulamaya konulması prensip olarak kabul gördüğünden yapılacak ilk iş, pilot olarak seçilen il'de bir fizibilite hazırlanmasıdır.

**Proje uygulama yeri olarak Erzurum Atatürk Üniversitesi'ne ait arazi üzerindeki tesislerin tahsis yolu ile alınarak, geliştirilmesi ve yeniden yapılanması halinde projenin uygulanabilirliği kısa vadede gerçekleştirilebilir.*

Yapılan temas ve incelemelerde; Erzurum İl'inde bulunan üreticilerin ve sanayicilerin gerekse tüzel kişilerin böyle bir Anonim Şirket kuruluşuna çok olumlu yaklaşımları görülmüştür. Bunlara ilaveten önerilen sözleşmeli üretim projesinin Atatürk Üniversitesi Akademisyenleri tarafından uygulanabilir olduğu belirlenmiştir. Daha da ötesi Atatürk Üniversitesi Ziraat Fakültesi Dekanlığı ile uygulamanın fizibilite projesi yapım konusunda mutabakat sağlanmıştır.

SONUÇ

Türkiye'de hayvancılığın bir çok sorunlarının olduğu, bu sorunların Doğu Anadolu Bölgesi'nde daha da yaygınlaştığı görülmektedir. Bu sorunların çözümü için, kısa vadeli ve orta-uzun vadeli bir proje paketine ihtiyaç duyulmaktadır.

Rapor içinde geniş olarak açıklanan kısa vadeli ve orta-uzun vadeli önlemleri kısaca şöyle açıklamak mümkündür.

Rapor içinde ayrıntılarıyla açıklandığı gibi:Doğu Anadolu Projesi (DAP) uygulamaya konulmalı ve bunun bir alt projesi olarak da bir an önce “Hayvancılığı İyileştirme” projesi başlatılmalıdır. Bu doğrultuda bir pilot il seçilerek anonim şirket statüsüyle “sözleşmeli üretim” başlatılmalıdır.Bu modele en uygun üretici kitlesi ve organizasyon potansiyeli Erzurum İli olarak görülmelidir.

Hazırladığımız bu rapor doğrultusunda Arazi tespiti yapılmış olup, ÇET raporu tamamlanmış istimlak için ödenek beklenmektedir.

B-KANOLA (Kolza) Üretim Teknolojisi ve Sistemleri

1.GENEL

Kışlık olarak yetiştirilecek kolzanın üretimi hububat üretiminden çok farklı değildir. Sonbaharda iyi hazırlanmış tavlı bir tohum yatağı hazırlayarak mümkün olduğunca erken ekim yapmak ve iyi bir yabancı ot mücadelesi ile kolza üretimini gerçekleştirmek mümkündür. Yalnız yazlık olarak üretilecek kolza da sulama ve gerektiğinde yabancı ot mücadelesini tekrarlamak gerekecektir. Ancak ülkemiz şartlarında yazlık olarak kolza yetiştirmek çok marjinal alanlar dışında pek ekonomik olmayacaktır. Dolayısı ile burada bahsedilen üretim tekniği kışlık kolza içindir.

İklim ve Toprak İstekleri : Kolza, verimli ve iyi drenajlı topraklara ihtiyaç göstermektedir. Güneşli günler ve soğuk geceler kolza yetişmesi için oldukça uygundur; hasat zamanında havanın kuru olması gerekmektedir. Kolzanın 300 ile 2800 mm yıllık yağışa, 5 ile 27 oC arasında yıllık ortalama sıcaklığa, ve 4.2 ile 8.2 arasına pH'a toleranslı olduğu bildirilmektedir.

2. TOPRAK İŞLEME-EKİM-BİTKİ SIKLIĞI

Toprak işleme ve Tohum Yatağı Hazırlığı : Kolza, geleneksel hububat tarımında kullanılan toprak işleme aletlerinin dışında özel bir alete ihtiyaç göstermez. Tohum yatağı hazırlanması başarılı bir Kolza üretimi için oldukça önemlidir. Geniş yapraklı yabancı otlara karşı en iyi savunma hızlı çimlenme, çıkış ve büyümeyle elde edilmektedir.

Homojen yüzeysel bir ekim çimlenmeyi hızlandırmakta ve ürünün yabancı otlarla mücadele yeteneğini arttırmaktadır. Maksimum sürüm derinliği genellikle 10 ila 13 cm (4-5 inç) arasında değişmektedir. Killi veya killi kumlu gibi ince tekstürlü toprakları açmak, karların erimesine veya yağmur sularının süzülmesine izin vermek amacıyla derin İşleme yapılabilir. 15 ila 18 cm den daha derin işlemenin büyük bir değeri yoktur ve sadece dikkate değer bir şekilde daha fazla masrafa sebep olmaktadır.

Ekim : Kolza tohumu küçük olduğundan sonbahar toprak sürümü ve sıkı bir tohum yatağının hazırlanması arzu edilmektedir. Ekimden önce toprağın bastırılması sıkı ve düzgün bir tohum yatağı hazırlığına yardım eder. Tohumlar çok küçük olduğundan kolza tohumunun yayılabilmesi için tohumun yarı yarıya kırık tohumla karıştırılması önerilir; hektara 10 kg tohum için mibzerin hektara 20 kg karışık tohum olacak şekilde kalibrasyonu yapılmalıdır. Tohumun ekim derinliği 2.5 cm ve daha az olmalıdır, fakat toprak kaymak tabakası bağlamazsa fideler 5 cm ve daha derinden çıkış yapabilmektedir. Ekim derinliği çıkan fidelerin sayısını ve gelişmesini büyük ölçüde etkilemektedir. Kolza tohumu çimlenme için yeterli neme ulaşmak için gereğinden daha derin ekilmemelidir. 12 ile 25 mm derinlikte, sıkı, nemli, ve ılık tohum yatağına ekilen Kolza tohumları yüksek bir çıkış yüzdesiyle birlikte hızlı bir çimlenme

göstermektedirler. Kolza ekimi için optimum toprak sıcaklığının 10 derece olduğu yapılan çalışmalarla belirlenmiştir. 10 derecenin üzerindeki toprak sıcaklığı yüksek çimlenme oranı, hızlı çıkış ve hızlı bir yaprak gelişmesi sağlamaktadır. Sıkı bir şekilde bastırılmış tohum yatağı tohum için mükemmel bir nem ve oksijen sağlamaktadır. Bu yüzden ekimden sonra tohum yatağı kadar bastırılmalıdır.

Birim Alandaki Bitki Sıklığı (Tohum Miktarı) : Kolza verime çok az etkisi olan, nispeten değişik oranlarda değişen ekim yoğunluğuna veya bitki popülasyonuna oldukça esnek bir üründür. Yapılan

araştırmalar m² ye 60 ile 200 bitki sağlayan ekim yoğunluğunun hem Kolza hem de Brassica rapa da verim bakımından benzer sonuçlar verdiğini göstermiştir. m² de 200 den fazla bitki sayısının verimi az miktarda azalttığı bulunmuştur. m² deki bitki popülasyonunun 60'ın altına düşmesi verimde çok büyük bir azalmaya neden olmaktadır. İyi bir ekim sıralardaki boşlukları minimize etmeli ve m² de 80 ile 180 arsında bitki popülasyonu sağlamaya çaba gösterilmelidir. 15 cm lik mibzer sıra arası metre başına 12-27 bitki çıkışına ihtiyaç göstermektedir. Kolzanın bir kilogramında ortalama 250 000 tohum bulunmaktadır. Tohum miktarı ve çimlenme yüzdesi birim alandan mümkün olan maksimum bitki sayısını belirler.

Ekim Zamanı : Kışlık kolzada erken ekimler daha yüksek verim vermektedir. Bunun belli başlı sebebi kışa rozet dönemi denilen 4-5 yapraklı dönemde girebilmesidir. Daha geç ekimlerde soğuk zararı görülebilir. Çok erken ekimlerde ise havanın iyi gitmesi durumunda bitkiler zamansız sapa kalkarak zararlanabilirler.

Ekim zamanına şu faktörler etki edebilir :

- Bölgedeki donsuz periyot,
- Ekilecek çeşit ve olgunlaşması için gerekli gün sayısı,
- Kültürel işlemler,
- Tarlada işlemlere başlamayı belirleyen ilkbahardaki hava durumu,
- Tohum yatağı özelliği (nem, sıcaklık)
- Toprak yapısı ve eğim,
- Çeşidin toprak sıcaklığına olan tepkisi,
- Yabancı ot durumu ve planlanan kontrol metodu,
- Çiftlik büyüklüğü ve ekipman

3. GÜBRELEME

Gerekli Besin Elementleri (Gübreleme) : Kolza da en başarılı gübreleme programı topraktaki mevcut besin elementlerinin durumuna bağlı olarak belirlenendir. Kolza, nitrojen ve fosfat gübrelmesine iyi tepki vermektedir. Genellikle dekara 10 kg saf azotun yarısı erken ilkbaharda kullanılmalıdır. Fosfor olarak ise dekara 8 kg yararlı gerekmektedir.

4. KANOLA ÇİFTÇİNİN YENİ UMUDU

Burdur'da tütün ve pancara alternatif olarak üretilen kanola bitkisi, çiftçilerin umut kapısı oldu. Burdur'da 2003 yılında Tekirdağ Önder Çiftçi Üretim ve Pazarlama Kooperatifinden sağlanan kanola tohumu, sözleşmeli olarak Bucak, Çeltikçi ve Kemer ilçelerinde çiftçilere dağıtıldı. Ekim ayında 16 dekarlık alana ekilen kanola bitkisinin gelişmesinin oldukça iyi olduğu belirtildi. Burdur Tarım İl Müdürlüğü yetkilileri, kanola hakkında şu bilgiyi verdi. "Kanola kışlık olarak yetiştirilen bir yağ bitkisidir. Verimli ve iyi drenajlı toprak ister. Güneşli günler ve soğuk geceler kanola için uygundur. 300-2800mm. Yıllık yağış, 5-27 derece arası sıcaklık, 4-8 PH isteyen toleranslı bir bitkidir. İyi bir tohum yatağı hazırlığı kanola için önemlidir. Homojen ve yüzeysel bir ekim çimlenmeyi hızlandırmaktadır. Mibzerle dekara 100 gr Kanola tohumu 2,5 cm derinliğe ekilmeli ve iyice bastırılmalıdır. Toprak sıcaklığı ekim sırasında on derece ve üzerinde olmalıdır. Kanola da önemli olan kışa rozet döneminde (4-5) yapraklı girebilmesidir. Geç ekimlerde soğuk zararı, erken ekimlerde de zamansız sapa kalkmadan dolayı bitki zarar görür.

5.KANOLA NEDİR

Kanola, tohumu %40-50 oranında yağ içeren önemli bir kültür bitkisidir. Düşük doymamış yağ oranı, yüksek oleik ve linoleik yağ asidi içeriği ile yemeklik yağ kalitesi yüksektir. Alternatif enerji kaynağı olarak da Kanola yağından Biyodizel üretimi son yıllarda hızla artmaktadır. Kanola küspesi, %38-40 oranındaki zengin protein içeriği ile kanatlıların ve büyükbaş hayvanların yem rasyonlarında Batı ülkelerinde önemli bir yer tutmaktadır. Kanola erken baharda açan bol çiçekli bir bitki olduğundan aynı zamanda arıcılık yönünden büyük önem taşır. Kanola ayrıca çiçeklenme öncesi biçilerek kuru ot olarak veya silaj olarak değerlendirilmektedir.

6.NETİCE

Doğu ve Güneydoğu Anadolu'da yetiştirilen şeker pancarına kota getirilmesi nedeni ile bunun yerine çiftçilerimizin bitkisel yağından, küsbesinden, çiçeğinden (arıcılı), otundan ve yağından biyodizel üretimi elde edilen kanolaya dönüş yapması gelirlerinin katlanmasına neden olacaktır. 2004 yılı ürünü küflü pamuk, yağlı ayçiçeği, soya fasulyesi, KANOLA, Dane mısır ve zeytinyağı üreticilerin destekleme primi ödemesine ilişkin Bakanlar Kurulu Kararı uygulama tebliği Tarım ve Köyişleri Bakanlığının tebliği 22 Eylül 2004 tarih ve 25591 sayılı Resmi Gazetede yayınlanarak yürürlüğü girmiştir.

KANOLA VERİMİNDE ALMANYA'YI GEÇTİK (Konya Şeker Aş. Toprağın Tadı Dergisi Aralık 2009 sayısı 8.sayfa)

Beş yıldır yapılan Ar-Ge Çalışmalarında önemli mesafeler kattekliliklerini ve birçok yeni ürünü bölge şartlarında değerlendirdiklerini belirten Konuk, bunu neticesinde kanola üretiminde gelişmiş ülkeleri bile geride bırakmayı başardıklarını ifade etti. Konuk: "Konya Şeker araştırma çalışmalarına her alanda olduğu gibi kanola'da da sürdürüyor. Son dönemde bilgi kirliliği ve yanlış bilgi aktarımından dolayı şunu açıklamamız gerekir ki ülkemiz en fazla döviz petrolden sonra yağlı tohumlara vermektedir. Bu tespit ile 5 yıllık yaptığımız Ar-Ge çalışmaları sonucunda Avrupa Birliği ülkeleri ve dünya ile rekabet edebileceğimiz ürünün kanola olduğu tespit edilmiştir. Keza yağlı tohumlar konusunda lider ülkelerin başında gelen Almaya ekilebilir arazilerinin yaklaşık üçte birinde kanola üretimi yapmaktadır. Buğday da birim alandan bizim üç katımızı elde eden Almaya'nın kanola üretiminde onların önüne geçtik. Almaya 393 Kg. ürün elde ederken biz bu beş yıllık çalışmanın sonunda 400 Kg. ürün elde etmiş bulunuyoruz" dedi.

C - AYÇİÇEĞİ ÜRETİMİ

1.GENEL BİLGİ

Ayçiçeği memleketimizde son zamanlarda üretimi son zamanlarda artmış tek yıllık bir yağ bitkisidir. Bitkisel yağ üretimimizin %46'sı ayçiçeğinden karşılanmaktadır. Yağı sıvı olarak kullanıldığı gibi, margarinlerin yapılmasında da kullanılmaktadır. Küspesi hayvan yemi, sap ve tablaları ise yakacak olarak kullanıldığı gibi selüloz endüstrisinde de kullanılmaktadır. Külü %36 potasyum ihtiva eder ve gübre olarak kullanılır. Tanesi çerez olarak kullanılır. Yağ oranı %43 tür.

2. İKLİM VE TOPRAK İSTEKLERİ

2.1 İklim İsteği

Ayçiçeği, kara iklim kuşağında ve ılıman iklimin yağışlı bölgelerinde de yetiştirilebilmektedir. Kısmen kuraklığa dayanıklı bir bitkidir. 4-6 yapraklı oluncaya kadar, ilkbaharın geç donlarına dayanır. Kurak bölgelerde sulanmalıdır.

2.2 Toprak İsteği

Derin, rutubetli, organik maddelerce zengin topraklarda iyi yetişir. Nehir kıyıları gibi alüviyal ve potasyumca zengin topraklarda verimi artar. Asitli topraklar ayçiçeği için elverişsizdir.

3. YETİŞME TEKNİĞİ

3.1 Ekim Nöbeti

Ayçiçeği, orabanş zararı topraktan fazla potasyum (K) kaldırıldığı için aynı tarlaya üst üste ekilmesi iyi değildir.

En çok uygulanan ekim nöbeti şöyledir. Sulanmayan bölgelerde buğdaygil (buğday, arpa, çavdar, mısır vs.)'nin arkasından ayçiçeği ekilir veya ayçiçeği ekilen tarlaya buğdaygil ekilir.

3.2 Çeşitler

GAP BKİB'ca 1987-1992 yılları arasında Şanlıurfa Koruklu Araştırma İstasyonunda yaptırılmış olan denemeler sonucunda da Romson-59 (192.42 kg/da), Fundulea-206 (187.31kg/da), Sorem-80 (163.46 kg/da), Sunbred-254 (127.45 kg/da) gibi çeşitler önerilmektedir. Ayrıca bölgede bulunan Şanlıurfa Araştırma Enstitüsü, sulu şartlarda Türk-Ay-1 ve G-3312 kurda ise V.8931 çeşitlerini önermektedir.

3.3 Toprak Hazırlığı

Ayçiçeği ekilecek tarla, sonbaharda 20-25 cm derinliğinde sürülmelidir.

İlkbaharda ise tarla otları ise kazayağı veya diskaro ile 8-10 cm'lik bir sürümden sonra tırmık veya sürgü ile yüzlek işlenerek tohum yatağı hazırlanır.

3.4 Ekim

Ekim yöremizde I. üründe mart sonu ve nisan ayı başında II. ürün de haziran sonu temmuz ortasına kadar yapılır. Ekim sıraya ve sıra arası 70 cm, sıra üzeri 35 cm olacak şekilde yapılmalıdır. Dekara atılacak tohum pinomatik mibzer kullanıldığında 500-600 gr, normal mibzer kullanıldığında 1.5-2 kg dır. Ekim derinliği 4-6 cm olmaktadır.

3.5 Gübreleme

Uygulanacak gübre miktarı, 10 kg/da N, 8-10 kg/da P₂O₅. Azotlu gübrenin yarısı v fosforlu gübrenin tamamı ekimle beraber, azotlu gübrenin diğer yarısı ise bitki 25-30 cm olduğunda uygulanmalıdır.

3.6 Sulama

Sulama karık metodu ile bitkinin ihtiyaç duyduğu zamanlarda yapılmalıdır. Bitki tabla teşekküllü, çiçeklenme ve süt olumu devresinde suya oldukça duyarlıdır. Bu devrelerde dikkat edilerek bitki 15-20 cm olduktan sonra 8 günde bir sulanmalıdır.

3.7 Bakım

Çapa, bitki 5-6 yapraklı (10-15 cm boylandığında) fazla derine inmeden uygulanır ve aynı anda tekleme yapılır.

Çapa, bitki 25-30 cm olduğunda uygulanır. Bu dönemde azotlu gübrenin ikinci yarısı uygulanarak boğaz doldurulması yapılır.

Çapa, ise çiçeklenmeden önce yapılır.

3.8 Hastalıkları, Zararlıları ve Mücadelesi

3.8.1 Hastalıkları ve Mücadelesi

Mildiyo (Plasmopara Hapsedii): Sıcak ve rutubetli havalarda görülür. Bitkinin yapraklarına arız olur. Verim ve kaliteyi düşürür. Sıra üzerinde sık bitki bulundurmamak gerekir.

Gri Küf: Çiçeklenme devresinde zarar veren mantari bir hastalıktır. Tablalarda gri ve siyah küf şeklinde lekeler meydana getirir. Olgunlaşmış tohumları çürütür. Küflü tablalar kesip yakılmalı, hasat ve harmanı yağışlı mevsime bırakmamak gerekir.

3.8.2 Zararlıları ve Mücadelesi

Orabaş: Köklerin geliştiği sırada çimlenir. Kökler üzerine tutunarak beslenir. Demet halinde mor çiçekleri vardır. Orabaşa dayanıklı çeşitler kullanılmalıdır.

Kuşlar (Sığırcıklar, Serçeler, Kargalar): Ekilmiş tohumlar ile yeni çıkmış filizlere zarar verirler. Serçeler süt olgunluğundaki daneleri yerler.

Hasat, Harman ve Saklanması

Hasat elle (bıçak, orak vs.) veya biçerdöverle yapılır. En uygun hasat zamanı; tabla üzerindeki sarı çiçeklerin (Steril çiçekler) kuruyarak dökülmesi, sapların alttan itibaren 2/3 kısmındaki yaprakların kurumuş olması, tabla arkasının sarı-kahverengi bir renk alması tabla ortasına yakın danelerin olgunlaşarak sertleşmesi ve tabii rengini almış olması en uygun hasat zamanını gösterir.

Ayçiçeği olgunlaşıp hasat edildiğinde %15-20 arasında nem ihtiva eder.

Serilerek kurutulur. Daha sonra elle veya batozla daneler ayrılır. Daneler kalburdan geçirilir. Geçirme işleminde tabla parçalarının kalmamasına özen gösterilmeli.

4. VERİM

Kuru koşullarda ayçiçeği 100-150 kg/da, sulu koşullarda ise 250-400 kg/da ürün alınabilir. Dane miktarına yakın kurutulmuş tabla, 2-3 katı kadar kuru sap ve kök elde edilir.

5-NETİCE

Üreticinin yeni gelir kaynağı olan Ayçiçeği üretimi teşvik edilmelidir. İlk yıl buğdaycıl ekilen tarlaya ikinci yıl Buğdaycıl ekildiği zaman verim düşmektedir. Bu nedenle üreticiler genellikle ikinci yıl tarlayı dinlenmeye alırlar. Bu dinlenmede ayçiçeği ekilirse aynı verim alınmaktadır. Ve böylece o tarladan üst üste verim alınarak atıl durumdan kurtarılmış olur.

Erzurum Ilıca'da bulunan Doyasan Yağ Fabrikası yıllarca kapalı kalmış olup şehrimizin tacirlerinden Kemal ARAS tarafından satın alınarak faaliyete geçirilmiştir.

Eğer Erzurum Pasinler ve Çevre köyleri pilot bölge seçilir sözleşmeli çiftçilikle teşvik edilirse bu fabrikanın ham mamulü elde edilir ve üretimi artırılarak daha fazla işsize iş imkanı sağlanmış olur.

Ayrıca yılda ortalama 60-80 milyon dolar civarında ithal edilen Ayçiçeği teşvikle üretim artar ve ithalat oranı sifira düştüğü gibi ihracat'da yapılabilir.

ERZURUM TİCARET BORSASI

D – ERZURUM TOPTANCILAR SİTESİ (ESKİ ADIYA SS.İLKÖNCÜLER TİCARET MERKEZİ TOPLU İŞYERİ YAPI KOOPERATİFİ)

Erzurum Ticaret Borsası olarak öncülük ettiğimiz ve İlimizde 126 kişiyi bir araya getirdiğimiz bu proje Erzurum için de bir ilk niteliğindedir



Projemiz yaklaşık 5 milyon dolar gibi bir maliyete sahip olacak. Bu projemizle biz gurur duyuyor ve Erzurum'mumuza hayırlı olmasını diliyoruz. Ticaret Sitesinin içerisinde spor kompleksi, yeşil alanı, camisi, kahvesi gibi alanları da bulunacaktır.



Ticaret Sitemiz Tortum yolu üzerinde Sanayi mahallesinin altında çevre yolunun hemen üzerinde Er Şahsuvaroğlu otomobilin arka kısmı Hilal Kentinde önünde kalan yaklaşık 70 dönüm arazi üzerine yapılmıştır.



Ticaret Sitesinde Toplam 134 adet dükkanın yapılmıştır. Dükkanlar 250 metre kare üzerine 2 kat şeklinde asma katlıdır. Kooperatifimizde çalışmalar bitmiş ve tapuları teslim edilmiştir.



Bu projemizde gerek alım aşamasında gerekse sonradan ulaşım sağlanması için yol açılmasında bizlere sağladığı desteklerden dolayıda Kazım Karabekir Eski Belediye Başkanı Dursun ŞAHİN' e ve Belediye Encümenine de teşekkürlerimizi bir borç biliriz.

Eski adıyla SS.İlk Öncüler Ticaret Merkezi Toplu İşyeri Yapı Kooperatifi tasfiye sürecini tamamlayarak Erzurum Toptancılar Sitesi olarak yeni yönetimini seçmiş bulunmaktadır.

E-TRİTİKALE PROJESİ

ERZURUM İLİNDE TRİTİKALE TARIMININ TANITIMI VE YAYGINLAŞTIRILMASI PROJESİ

Borsamızca 12.07.2005 tarihinde Samsun (Amasya, Çorum, Samsun ve Tokat), Kastamonu (Çankırı, Kastamonu ve Sinop) ve Erzurum (Erzurum, Erzincan ve Bayburt) Düzey II Bölgelerinde Bölgesel Kalkınma yerel kalkınma girişimleri hibe programı çerçevesinde Erzurum ilinde Tritikale Tarımının tanıtımı ve yaygınlaştırılması amacıyla Avrupa Birliği hibe programları kapsamında proje hazırlanarak sunulmuş ve bu projemiz Mayıs 2006 ayı itibariyle kabul edilerek uygulanmaya başlanmış ve 31 Ekim 2007 tarihinde tamamlanmıştır..

Bu projemiz Erzurum İli Merkeze bağlı Tınazlı, Pasinler ilçesine bağlı Çöğender, Emreköy ve Pasinler merkezde, Ilıca ilçesine bağlı Alaca ve Alaybeyi, Horasan ilçesine bağlı Ardi köyü, Çat ilçesine bağlı Oyuklu, Ağaköy ve Parmaksız köylerinde uygulanmıştır. Her bir köyde 20 dekar olmak üzere toplam 200 dekar alanda Konya 'dan Sertifikalı Tatlıcak 97 tohumu alınarak ekim gerçekleştirilmiştir.

Doğu Anadolu Bölgesinin ekim alanlarının %80 (Anonim, 1999). Ayrıca bölgedeki toplam arazinin % 20.4'ü, ilimizde ise % 25.9'u bölgede yetiştirilen birçok ürünün tarımına elverişsiz durumdadır. Bu nedenle, hem insanların dengeli beslenmesinde hem de hayvancılık için yem temininde önemli bir açık söz konusudur.

Bu proje ile yapmış olduğumuz demonstrasyonlar ve eğitim çalışmaları sonucu ilimiz çiftçileri buğdayın verim ve kalitesi ile çavdarın ekstrem koşullarda yetişebilme özelliklerini bünyesinde birleştiren tritikale bitkisini tanımış oldular ve proje kapsamındaki alanlardan alınan verimi gören çiftçiler bu bitkiden talep edip kışlık ekim gerçekleştirmişlerdir.

Kullanılmayan tarım arazilerin uygun olan kısmı ve diğer tahıllardan yüksek verim alınamayan alanlarda tritikale ekilmiş, çiftçi geliri arttırılmış ve arpaya alternatif olarak gerek hayvancılıkla uğraşan çiftçilere gerekse bölgemizde bulunan yem fabrikalarına kesif yem sağlanmıştır.

Projenin Toplam Maliyeti 90957.17 Euro %90 AB ve %10 Erzurum Ticaret Borsası tarafından finanse edilmiştir.

PROJE EKİBİ

Raporlama Görevlisi : İ.Hakkı HINISLIOĞLU (ETB.Yönetim Kurulu Başkanı)

Proje Yöneticisi (Koordinatörü) : Aynur BABAGİL (Genel Sekreter Yrd.)

Mal Tedarik Kontrolörü : Veysel G.BİLİCİ (Genel Sekreter)

Yeminli Mali Müşavir : Adnan TAŞ

Proje Yardımcısı : Engin GÜNDOĞDU (Gıda Yüksek Mühendisi)

Proje Yardımcısı : Burcu BASTABAN (Ziraat Mühendisi)

Proje Yardımcısı : Melek AYDENİZ (Gıda Yüksek Mühendisi)

Proje Yardımcısı : Burak YILDIZ (Ziraat Yüksek Mühendisi)

PROJE YÜRÜTME AŞAMASINDA GERÇEKLEŞTİRDİĞİMİZ FAALİYETLER

Faaliyet 1:Faaliyetin Adı:Proje Ekibinin Oluşturulması

Projemiz 2006 Haziran ve Temmuz aylarında proje uygulaması ile ilgili hazırlık, yazışma ve koordine işleri yapılmıştır. 2006 Ağustos ayında proje faaliyetlerinin yapılması, projenin koordine edilmesi, proje işlerinin uygulanması için proje ekibi oluşturulmuş ve sözleşmeler imzalanmıştır.

Faaliyet 2:Faaliyetin Adı: Proje tanıtım faaliyetleri ve proje ile ilgili iletişim

Projenin uygulanması uygun görülen köylere proje elemanları giderek bu projenin tanıtımı, yapılma nedenleri, uygulanacak faaliyetleri anlatılmış ve köylülerin fikirlerini alınmıştır. Proje hakkında her türlü gelişme, problem vs. hakkında gerek köylülerle gerekse Hibe Programı yetkilileri ile görüşme ve yazışmalar yapılmıştır.

Faaliyet 3:Faaliyetin Adı: Müfredata Uygun Teorik Eğitimin Verilmesi

3.1.Tritikalenin yetiştirilmesine yönelik eğitim verilmesi : Seçilen köylerde çiftçilere Tritikale ve yeni tarım teknikleri Tarım İl ve İlçe Müdürlükleri tarafından görevlendirilen teknik eleman ve tarım danışmanları tarafından anlatılmıştır. Tarım il müdürlüğü ile eğitim programına başlamadan önce yazışmalar yapılmış ve 1 ziraat mühendisi ve 5 tarım danışmanı görevlendirilmiştir. Eğitimler her bir pilot köyümüzde 1 gün olmak üzere 24.01.2006 tarihinde başlamış ve 07.12.2006 tarihinde tamamlanmıştır.



Faaliyet 3.2:

Faaliyetin Adı: Ürün Değerlendirme ve Pazarlama Eğitimleri: Doğu Anadolu Tarımsal Araştırma Enstitüsünde yapılan bu toplantıda kurum çalışanlarından tritikale ve hayvan besleme konusunda uzman olan araştırmacılar sunular yapmış bu konularda bilgi vermişlerdir. Toplantıya katılan çiftçiler, yem sanayicileri, hayvancılık işletmeleri, birlikler, kooperatifler, ziraat odaları, diğer tarım kuruluşları temsilcileri ve araştırmacılara iyi bir besicilik, kaliteli et üretiminde ve kümes hayvanlarının beslenmesinde tritikale'nin önemi ve tohumluk konuları anlatılmış, kesif yemin, büyükbaş, küçükbaş ve kümes hayvancılığında kullanılarak değerlendirilmesi konusunda bilgi verilmiştir.

Faaliyetimiz 24.07.2007 tarihinde gerçekleştirilmiştir.



Faaliyet 3.3:

Faaliyetin Adı: Panel: 26.07.2007 ve 27.07.2007 tarihlerinde Erzurum Ticaret ve Sanayi Odası toplantı salonunda iki gün süreyle gerçekleştirilen panelde Doğu Anadolu Tarımsal Araştırma Enstitüsü uzmanları tarafından tritikale ve hayvan besleme konusunda sunular yapılarak bu konularda bilgi verilmiştir. Panelde katılan çiftçiler, yem sanayicileri, hayvancılık işletmeleri, birlikler, kooperatifler, ziraat odaları, diğer tarım kuruluşları temsilcileri ve araştırmacılar arasında sorunlar ve çözüm yolları hakkında karşılıklı katılımçılık esasına dayanan bir toplantı yapılmıştır. Böylelikle her bir kesimin sorumlu oldukları ve çözmeleri gereken problemler ortaya konulmuş ve bunların çözümü için gerekli çalışmalar yapılmıştır.



Faaliyet 4:

Faaliyetin Adı: Çiftçilere Saha Uygulamalı Pratik Eğitimlerin Verilmesi: Vali, Tarım İl Müdürlüğü, Ticaret Borsası Yönetimi, Doğu Anadolu Tarımsal Araştırma Enstitüsü, Toprak Su Kaynakları Araştırma Enstitüsü, Veteriner Araştırma Enstitüsü, Pasinler Kaymakamı, Pasinler Belediyesi Başkanı, Pasinler İlçe Emniyet Müdürü, Kandilli Belediye Başkanı, Ofis Müdürü, Ziraat Odası Başkanı, İlica Ziraat Odası Başkanı, uzmanlar ve çiftçiler ve basından oluşan bir gruba Doğu Anadolu Tarımsal Araştırma Enstitüsü tarafından geliştirilen ve üretilen sertifikalı tohumlukların kullanıldığı tarlaların gösterildiği tarla günü düzenlenmiştir. Burada çiftçilere bölge için geliştirilen tahıl çeşitleri ile kendi kullandıkları geleneksel tohumluklar arasındaki farkın ne kadar büyük olduğu ve sertifikalı tohumluk kullanmanın önemi gösterilmiştir. Çiftçi bu farkı gördükten sonra yapacakları her çeşit ekimde bu tohumlukları temin etme ve üretme yoluna gitmiştir. Buradaki tarlalar gezildikten sonra proje uygulama yerlerinden olan Pasinler merkeze gidilerek deneme tarla aynı grup tarafından görülmüştür.



Faaliyet 5

Faaliyetin Adı : Demonstrasyon Çalışması

Faaliyetin Adı : Demonstrasyon Çalışması

5.1- Kullanılmayan arazilerde ekim yapılması: 1. sürüm 01.09.2006 tarihinde başlamış ve 13.09.2006 tarihinde tamamlanmıştır. 5 köyde 20 da olmak üzere toplam 100 da arazide ekim faaliyeti gerçekleştirilmiştir.

Ekim faaliyeti 18.09.2006 tarihinde başlamış ve 29.09.2006 tarihinde tamamlanmıştır.

5.2- Buğdaydan yeterli verim alınamayan arazilere tritikale ekimi yapılması: 5.1. madde de açıklandığı üzere 5 köyde 20 da olmak üzere toplam 100 da arazide ekim faaliyeti gerçekleştirilmiştir.

Faaliyet 5.3:

Faaliyetin Adı: İlbahar Bakımı: Ekili tarlalara, yarısı DAP gübresiyle ekimde verilen azotun diğer yarısı 11-12 kg/da olacak şekilde %33 amonyum nitrat gübresi ile sapa kalkma döneminde her bir köyde 17.05.2007 tarihinde başlamış, 30.05.2007 tarihinde faaliyet tamamlanmıştır.



Faaliyet 5.4:

Faaliyetin Adı: Yabancı ot ilaçlaması: Dar ve geniş yapraklı yabancı otların 3-4 yapraklı olduğu dönemde Granstar ve Ralon super ilaçlarıyla her bir köyde 02.05.2007-15.05.2007 tarihleri arasında yapılmıştır.



Faaliyet 5.5:

Faaliyetin Adı: Tarla Günü: Demonstrasyon Çalışmaları içerisinde yer aldığından Faaliyet 4'ün kapsamı içerisinde.

Faaliyet 5.6:

Faaliyetin Adı: Hasat: Hasat işlemine faaliyet planında belirttiğimiz gibi Ağustos ayında başlamış olup, ancak beklenmeyen hava şartları dolayısıyla bir kısmı Eylül ayında tamamlanmıştır. 13.08.2007 tarihinde başlanmış ve 07.09.2007 tarihinde tamamlanmıştır. Hasat işlemi Biçerdöverle yapılmıştır.



Faaliyet 5.7:

Faaliyetin Adı: Ürünün Selekte Edilmesi: Projemiz kapsamında alınan 2 adet selektörle ürünlerimiz selekte edilerek ürünler çiftçiye hibe edilmiştir. Selektörler ise proje bittikten sonra Doğu Anadolu Tarımsal Araştırma Enstitüsü Müdürlüğüne hibe edilmiştir.



Faaliyet 6:

Faaliyetin Adı: TİGEM ile Sertifikalı Tritikale Üretimi Yapılması Konusunda Görüşmeler Yapılması : Muş TİGEM ile 1. görüşmemizi 26-27 Nisan 2007 tarihinde gerçekleştirdik. Projemizle ilgili bilgiler müdür ve tahıl anabilim dalı şefine verilmiştir. Muş TİGEM Alparslan Üretim Çiftliği Tritikale ekim alanları gezilmiştir. Geziye proje koordinatörü ile birlikte 3 proje elemanı katılmıştır.



Ekim ayında ikinci Muş TİGEM ziyaret yapılmış olup, elde edilen ürün verilerimiz kendi üretim çiftliklerinden elde edilen verileriyle karşılaştırılmıştır. Ankara TİGEM'le Ekim 2007 tarihinde yapılan görüşme ile projemiz sonuçları verilmiş ve onlardan da yıllara göre tritikale ekim alanları ve elde edilen ürün miktarları alınmıştır.





Faaliyet 7:

Faaliyetin Adı: Tritikale Ekimi Yapılan Köylerin Çiftçileri İle Değerlendirme Toplantısı Yapılması: Erzurum Ticaret Borsası toplantı salonunda 31.10.2007 tarihinde gerçekleştirilen toplantıya, kamu kurum ve kuruluş temsilcileri, üniversite öğretim üyeleri, köy kalkınma kooperatif başkanları, Doğu Anadolu Sanayici ve İş Adamları Derneği Federasyonu, KOSGEB, Erzurum Ticaret ve Sanayi Odası, Erzurum Ticaret Borsası personeli, basın mensupları ve proje çiftçilerinin yanı sıra civar köylerden bir çok çiftçi, katılmıştır. Toplantıda Proje koordinatörü Aynur BABAGİL projenin hazırlanış amacı ve projede gerçekleştirilen bütün faaliyetlerin anlatıldığı sunu yapmıştır.



Faaliyet 8:Proje Raporlarının Hazırlanması

Faaliyet 8.1:

Faaliyetin Adı: Proje Ara Raporu: 31.05.2006-31.01.2007 dönemlerini kapsayan 8 aylık ara raporumuz Merkezi Finans ve İhale Birimine sunulmuştur.

Faaliyet 8.2:

Faaliyetin Adı: Proje Final Raporu: 01.02.2007/31.10.2007 dönemini kapsayan final raporumuz hazırlanmış ve ilgili birimlere sunulmuştur.

Bütçemiz 5.8.3. başlıklı Tarla Açılış Töreni Her bir köyde arazi sahibi ve köydeki diğer çiftçilerin katılımı ile gerçekleştirilmiştir.



PROJE KAPSAMINDA UYGULAMA GERÇEKLEŞTİRDİĞİMİZ ARAZİLERDEN ALINANAN ÜRÜN VERİMLERİ

Yer	20 da Ekilen Tritikale miktarı (kg)	Elde Edilen Tritikale miktarı (kg)	Da alınan verim kg
MERKEZ-TINAZLI	440	5875	293,75
KÖPRÜKÖY-EMRE KÖY	440	5508	275,4
HORASAN - ARDI	440	4500	225
ILICA-ALACA	440	5460	273
ILICA-ALAYBEY	440	5830	291,5
PASINLER-ÇÖĞENDER	440	8186	409,3
PASINLER-MERKEZ	440	9300	465
ÇAT-PARMAKSIZ	440	3198	159,9
ÇAT-AĞAKÖY	440	2242	112,1
ÇAT-OYUKLU	440	1658	82,9

TOPLAM ÜRÜN: 51.757 kg
ORTALAMA VERİM: 258.78 kg

F-ERZURUM MODERN HAYVAN PAZARI PROJESİ

50.000 metrekare alanda kurulması düşünülen hayvan pazarında, padok olarak kullanılmak üzere yaklaşık 20.000 metrekare kapalı alan olacaktır. Bu kapalı alanlarda 1000 büyükbaş ve 2500 küçükbaş hayvan kapasiteli olacaktır. 10.000m2 metrekare alanda kapalı otopark yapılacaktır. İlave olarak hastalık şüphesi taşıyan hayvanların muhafaza edildiği karantina padokları, alım satım kantarları, 250 ton üzerinde suyu sürekli stokta tutan su deposu yapılacaktır. Pazarın temizliği için basınçlı yıkama su sistemi, yürüyüş yolları ve meydanların temizliği için yol temizlik aracı, giriş ve çıkışta araçları tamamen dezenfekte eden dezenfekte tünelleri, pazarın her köşesinden duyulabilecek şekilde kurulmuş ses ve anons sistemi, yetiştiricilerin hizmetine sunulmuş duş kabinleri, mescit ve lokantaların yer aldığı sosyal ve konaklama tesisleri, pazarın önemli noktalarının kontrol edildiği güvenlik kamera sistemi ve paratoner, pazar içinin dezenfekte edilmesi için seyyar ilaçlama cihazları, gebe hayvanların tespiti için ultrason cihazı, sızdırmazlık esasına göre düzenlenmiş çevre kirliliği yapmayan gübre çukuru, yağmur ve temizlik sularının tahliyesi için yapılmış kanallar ve tamamen asfalt kaplı zemin, tüm işlemlerin elektronik ortamda yapıldığı bilgisayar sistemi ve bar kod okuyucular, yetiştirici ve ceplerin satılık hayvanlar ve fiyatlar hakkında bilgi alabildikleri yayın sistemi ve internet bulunacak.


Pazarın çalışma sisteminde görevli ve yetiştiricilere her türlü teknik destek sağlayan Tarım İl Müdürlüğü, yetkilileri veteriner hekim ve ziraat mühendisi görevlendirilecek Erzurum Ticaret Borsası Canlı Hayvan Borsası yalnız ilimiz değil bölge ve ülke modern pazarları arasına girecektir.

G-ABİGEM VAKUMLU PAKETLEME VE SOĞUK HAVA DEPOSU PROJESİ

Eski adıyla SS.İlköncüler Ticaret Merkezi Toplu işyeri yapı kooperatifi yeni ismiyle Erzurum Ticaret Merkezi kooperatifinde bulunan 4 adet dükkanımızın 1 adeti aynı zamanda kurucu ortağında bulunduğumuz Avrupa Birliği İş Geliştirme Merkezi (ABİGEM AŞ.)'nce hazırlanan Vakumlu Paketleme ve Soğuk Hava Deposu Projesi kapsamında tahsis edilmiştir.

Erzurum Ticaret ve Sanayi Odası ile Borsamız arasında yapılan ve Meclislerimiz tarafından tasdik ve tasvip edilen karar çerçevesinde 7 yıl boyunca herhangi bir ücret alınmayacak olan bu dükkanın Erzurum Ticaret ve Sanayi Odası Demirbaşında kayıtlı Vakumlu Paketleme ve Soğuk Hava Deposu, bilgisayarları, paketleme ekipmanları 7 yıl sonunda tamamen borsamıza devredilecektir.

H)-CİVİL PEYNİR COĞRAFI İŞARET TESCİL BELGESİ



T. C.
TÜRK PATENT ENSTİTÜSÜ

**COĞRAFI İŞARET
TESCİL BELGESİ**

Tescil No	: 116
Başvuru Tarihi	: 17/12/2007
Başvuru No	: C 2007/020
Yayın Tarihi	: 06/02/2009
Coğrafi İşaretin Türü	: Mahreç İşareti
Başvuru Sahibi	: Erzurum Ticaret Borsası
Başvuru Sahibinin Adresi	: Ali Paşa Mah. Musalla Cad. No: 19 Erzurum
Ürünün Adı	: Peynir
Coğrafi İşaretin Adı	: ERZURUM CİVİL PEYNİRİ
Kullanım Biçimi	: Markalama
Coğrafi Sınırları	: Erzurum ili ve ilçelerinin oluşturduğu coğrafi bölgedir

Diğer bilgiler ektedir.

Teknik özellikleri ve denetim biçimi ekte verilen coğrafi işaret; 06.02.2009 tarih ve 27133 sayılı Resmî Gazetede ilan edilmiştir. 555 sayılı Coğrafi İşaretlerin Korunması Hakkındaki Kanun Hükmünde Kararname'nin 12 nci maddesi gereğince 17.12.2007 tarihinden geçerli olmak üzere tescil edilmiştir.


Kuvvetli Başkan
Ticaret Borsası
Markalama Başkanı

TÜRK PATENT ENSTİTÜSÜ

Erzurum Ticaret Borsası olarak Erzurum Cıvıl Peynir Coğrafi İşaret Belgesi için 17.12.2007 tarihinde Türk Patent Enstitüsüne müracaat edilmiştir. Yapılan çalışmalar sonunda 06.02.2009 tarihinde resmi gazetede yayınlanmış 6 aylık itiraz süresi sonunda herhangi bir itiraz olmadığından 06.08.2009 tarihinde coğrafi işaretimiz kesinleşmiştir.

Coğrafi İşaret Belgemizin kesinleşmesi neticesinde Erzurum Cıvıl Peyniri'nin yalnızca Erzurum ve İlçelerinde üretilebileceği, ülkemizin herhangi bir yerinde bu ad altında üretim yapılamayacağı, ilimizde de üretimi yapan kişilerin Borsamıza müracaat ederek izin alması gerekmektedir.

Erzurum Ticaret Borsası olarak İlimize kazandırdığımız bu Coğrafi İşaret Tescil Belgesinin hayırlı olmasını dileriz.

1)-TS EN ISO 9001:2008 KALİTE YÖNETİM SİSTEM BELGEMİZ

13751

		KALİTE YÖNETİM SİSTEMİ BELGESİ QUALITY MANAGEMENT SYSTEM CERTIFICATE											
<p>TÜRK STANDARLARI ENSTİTÜSÜ bu belge ile</p> <p>ERZURUM TİCARET BORSASI ALİ PAŞA MAH. MUSALLA CAD. NO 19 YAKUTIYE - ERZURUM / TÜRKİYE</p> <p>kuruluşunun TS EN ISO 9001:2008 şartlarına uygun bir KALİTE YÖNETİM SİSTEMİNE sahip olduğunu onaylar.</p> <p>Belge kapsamı Ek'te verilmiştir</p>				<p>TURKISH STANDARDS INSTITUTION hereby certifies that the organization</p> <p>ERZURUM TİCARET BORSASI ALİ PAŞA MAH. MUSALLA CAD. NO 19 YAKUTIYE - ERZURUM/TURKIYE</p> <p>has a QUALITY MANAGEMENT SYSTEM which fulfills the requirements of the TS EN ISO 9001:2008</p> <p>Scope of the certificate is given in annex</p>									
<p>TSE GENEL SEKRETERİ Secretary General of TSE</p> <p> Mustafa AĞUS</p>		<p>TÜRK STANDARLARI ENSTİTÜSÜ TURKISH STANDARDS INSTITUTION</p> <p>TSE BAŞKANI President of TSE</p> <p> Hüseyin SENTEK</p>		<table border="1"> <tr> <td>Belge No /Certificate No</td> <td>KY-6306/11-R</td> </tr> <tr> <td>Belge Tarihi / Date of Certificate</td> <td>04.03.2011</td> </tr> <tr> <td>Geçerlilik Tarihi / Valid Until</td> <td>04.03.2014</td> </tr> <tr> <td>Revizyon Tarihi / Date of Revision</td> <td>04.03.2011</td> </tr> </table>		Belge No /Certificate No	KY-6306/11-R	Belge Tarihi / Date of Certificate	04.03.2011	Geçerlilik Tarihi / Valid Until	04.03.2014	Revizyon Tarihi / Date of Revision	04.03.2011
Belge No /Certificate No	KY-6306/11-R												
Belge Tarihi / Date of Certificate	04.03.2011												
Geçerlilik Tarihi / Valid Until	04.03.2014												
Revizyon Tarihi / Date of Revision	04.03.2011												
<p>Türk Standardları Enstitüsü Türk Akreditasyon Kurumu TÜRKAK tarafından akredite edilmiştir. Turkish Standards Institution, has been accredited by the Turkish Accreditation Agency TÜRKAK.</p>				<p>Bu belge belgelendirme şartlarına uygunsuz sağlanmaz. Kısaca geçerlidir. This certificate is valid provided that compliance with the certification requirement is maintained.</p>									

Üyelerimize verdiğimiz hizmet kalitemiz 04/03/2011 tarihi itibarıyla Türk Standardları Enstitüsü tarafından tescillenerek belgelendirilmiş oldu. Akredite Oda/Borsa müracaatımız için gerekli olan TSE Kalite Yönetim Sistemi Belgemiz tüm üyelerimize hayırlı olsun...



T.C.
KUZEYDOĞU ANADOLU KALKINMA AJANSI
TEKNİK DESTEK PROGRAMI

4. Dönem (Eylül – Ekim)	TRA1/11/TD/04	31/10/2011
--------------------------------	----------------------	-------------------

1. TEKNİK DESTEK FAALİYETİ KÜNYESİ

Başvuru Sahibi Kuruluş	ERZURUM TİCARET BORSASI
Yasal Statü ¹	MESLEK KURULUŞU
Teknik Destek Talebinin Başlığı (Azami 8 Kelime)	KOSGEB Uygulamalı Girişimcilik Eğitimi
Talep Edilen Teknik Destek Türü (Ajansın internet sitesinde yayınlanan teknik destek alanlarından hangisinin kapsamında olduğu yazılmalıdır. (Yapılabilecek faaliyet türleri Başvuru Rehberi Bölüm 1.2' de bulunmaktadır).	Beşeri Sermayenin Ve Girişimcilik Kültürünün Geliştirilmesi
Teknik Desteğin Süresi	1 Ay (29-12 2011/ 27.01.2011)
Talep Edilen Uzman Desteği Süresi	1 Ay
Faaliyet Ortağı Kuruluşlar	Faaliyet Ortağı Bulunmamaktadır
Teknik Desteğin Hizmet Alımı Yoluyla Sağlanması Durumunda Tahmini Maliyet	7.080,00-TL


Faaliyetin Uygulanacağı Coğrafi Alan				
Bölge	İl	İlçe	Belde	Köy
TRA1 Düzey 2	ERZURUM	YAKUTİYE	----	----

¹ Lütfen Başvuru Sahibinin Yasal Statüsünü, kurum/kuruluşun yasal tescil belgesinde yer aldığı şekilde belirtiniz.

ERZURUM TİCARET BORSASI
2. BAŞVURU SAHİBİ BİLGİ FORMU

Tam İsim	ERZURUM TİCARET BORSASI
Kısaltma	ETB
Uyruğu	T.C.
Yasal Statü ²	MESLEK KURULUŞU
Kuruluş Tarihi	1946
Adres	Alipaşa Mah. Musalla Cad. No:19 25040 ERZURUM
İrtibat Kişisi 1	İsim: Aynur BABAGİL Tel: 0442 2420240

K)- KADAYIF DOLMASI COĞRAFI İŞARET TESCİL BELGESİ




T. C.
TÜRK PATENT ENSTİTÜSÜ


COĞRAFI İŞARET TESCİL BELGESİ

Tescil No	: 161
Koruma Tarihi	: 01.03.2010
Başvuru No	: C2010/008
Coğrafi İşaretin Türü	: Mahreç İşareti
Başvuru Sahibi	: Erzurum Ticaret Borsası
Başvuru Sahibinin Adresi	: Ali Paşa Mah. Musalla Cad. No:19 ERZURUM
Ürünün Adı	: Kadayıf Dolması
Coğrafi İşaretin Adı	: Erzurum Kadayıf Dolması
Kullanım Biçimi	: Markalama
Diğer bilgiler ektedir.	

Teknik özellikleri ve denetim biçimi ekte verilen coğrafi işaret; 22.10.2011 tarih ve 28092 sayılı Resmî Gazetede ilan edilmiştir. 555 sayılı Coğrafi İşaretlerin Korunması Hakkındaki Kanun Hükmünde Kararname'nin 12 nci maddesi gereğince 01.03.2010 tarihinden geçerli olmak üzere tescil edilmiştir.



Dr. Ehf B. AKIN
Enstitü Başkanı a.
Markalar Dairesi Başkanı




TÜRK PATENT ENSTİTÜSÜ

Erzurum Ticaret Borsası olarak Erzurum İlimizin meşhur tatlarından olan kadayıf dolmamızı Erzurum Ticaret Borsası adına tescillemek için 24.02.2010 tarihinde Türk Patent Enstitüsüne müracaat edilmiştir. Yapılan yoğun çalışmalar neticesinde Erzurum Kadayıf Dolmasının coğrafi işaret tescil belgesi 22.10.2011 tarihinde resmi gazetede yayınlanmış ve 22.04.2012 tarihinde 6 aylık itiraz süresince herhangi bir itiraz olmadığından coğrafi işaret tescilimiz borsamız adına kesinleşmiştir.

Coğrafi İşaret Tescil Belgemizin kesinleşmesi neticesinde Kadayıf Dolmasının yalnızca Erzurum ve İlçelerinde üretilebileceği, ülkemizin herhangi bir yerinde bu adlar altında üretim yapılamayacağı, ilimizde de üretimi yapan kişilerin Borsamıza müracaat ederek izin alması gerekmektedir.

Erzurum Ticaret Borsası olarak İlimize kazandırdığımız bu Coğrafi İşaret Tescil Belgelerinin hayırlı olmasını dileriz.

K)-ERZURUM GÖĞERMİŞ PEYNİRİ COĞRAFI İŞARET TESCİL BELGESİ





T. C.
TÜRK PATENT ENSTİTÜSÜ

COĞRAFI İŞARET TESCİL BELGESİ

Tescil No	: 164
Koruma Tarihi	: 01.03.2010
Başvuru No	: C2010/010
Coğrafi İşaretin Türü	: Mahreç İşareti
Başvuru Sahibi	: Erzurum Ticaret Borsası
Başvuru Sahibinin Adresi	: Ali Paşa Mah. Musalla Cad. No:19 Erzurum
Ürünün Adı	: Göğermiş Peynir
Coğrafi İşaretin Adı	: Erzurum Kültü Cıvil Peyniri (Göğermiş Peynir)
Kullanım Biçimi	: Markalama
Coğrafi Sınırları	: Erzurum İli ve İlçeleri
Diğer bilgiler ektedir.	

Teknik özellikleri ve denetim biçimi ekte verilen coğrafi işaret; 17.03.2012 tarih ve 28236 sayılı Resmi Gazetede ilan edilmiştir. 555 sayılı Coğrafi İşaretlerin Korunması Hakkındaki Kanun Hükmünde Kararname'nin 12 nci maddesi gereğince 01.03.2010 tarihinden geçerli olmak üzere tescil edilmiştir.


Dr. EMB. AKIN
Enstitü Başkanı a.
Markalar Dairesi Başkanı



TÜRK PATENT ENSTİTÜSÜ


Erzurum Ticaret Borsası olarak Erzurum Göğermiş Peynir Coğrafi İşaret Belgesi için 01.03.2010 tarihinde Türk Patent Enstitüsüne müracaat edilmiştir. Yapılan çalışmalar sonucunda 17.03.2012 tarihinde resmi gazetede yayınlanmış 6 aylık itiraz süresi sonunda herhangi bir itiraz olmadığından 17.09.2012 tarihinde coğrafi işaret tescilimiz kesinleşmiştir.

Coğrafi İşaret Tescil Belgemizin kesinleşmesi neticesinde Erzurum Göğermiş Peynirinin yalnızca Erzurum ve İlçelerinde üretilebileceği, ülkemizin herhangi bir yerinde bu adlar altında üretim yapılamayacağı, ilimizde de üretimi yapan kişilerin Borsamıza müracaat ederek izin alması gerekmektedir.

Erzurum Ticaret Borsası olarak İlimize kazandırdığımız bu Coğrafi İşaret Tescil Belgelerinin hayırlı olmasını dileriz.



L)-AKREDİTE BORSA BELGEMİZ



Üyelerine 5 yıldızlı hizmet kalitesini amaç edinen borsamız 15/10/2012 tarihinde Türkiye Odalar ve Borsalar Birliğinden Akredite Borsa belgesini almıştır.

M)-17025 LABORATUVAR AKREDİTASYON BELGEMİZ



Erzurum Ticaret Borsası Gıda Analiz Laboratuvarı 5174 sayılı kanununun 34. Maddesinin f fıkrası gereğince 1998 tarihinde kurulmuştur.

Zaman içerisinde kendini yenileyerek resmi kimlik kazanmak amacıyla, Sağlık Bakanlığı Temel Sağlık Hizmetleri Genel Müdürlüğü 22.07.2002 yılında 560 sayılı KHK.'nin 8. Maddesine göre ve 04.09.2000 sayılı Özel Gıda Kontrol Laboratuvarı kuruluş ve faaliyetleri hakkındaki yönetmenlik uyarınca T.C. Gıda ve Tarım Bakanlığının faaliyet iznini alarak çalışmalarına Özel Gıda Kontrol Laboratuvarı olarak devam etmektedir. Laboratuvarımız borsamız bünyesinde 1998 yılından itibaren faaliyet göstermektedir. Laboratuvarımız, gerek üyelerimiz gerekse müşterilerimizin deney işlemlerini yapmakla birlikte hem Erzurum hemde civar illere hizmet vermektedir.

Laboratuvarımız yine Ulusal ve Uluslararası yasal kimlik kazanmak adına TS EN ISO/IEC 17025 standardı "Deney ve Kalibrasyon Laboratuvarlarının Yeterliliği için Genel Şartlar" uymak için çalışmalar başlatıldı. Bu standartın onayını Türkiye'de Türk Akreditasyon Kurumu (TURKAK) temsil etmektedir.

Laboratuvar Akreditasyonu ile müşteri veya kullanıcılara sürekli yüksek kalite ve teknik yönden yetkin olma taahhüdü verilmektedir Laboratuvar akreditasyonu gönüllülük esasına dayanır. Yetkinlik, tarafsızlık ve bağımsızlığa odaklıdır Herhangi bir testin ne zaman, nerede ve kim tarafından yapılırsa yapılsın aynı sonucu vermesini sağlamaya yöneliktir.

17025 Akreditasyon için 06.10.2012 tarihinde TURKAK'a müracaat edildi. Müracaatımız 06.11.2012 tarihinde kabul edildi. Bu süreçte çalışmalar devam etti ve ilk denetim 28.02.2013-01.03.2013 tarihlerinde gerçekleşti. Düzeltilmesi gereken uygunsuzlukları görmek için 02.07.2013 tarihinde yeni bir denetim daha gerçekleştirildi ve 06.09.2013 tarihinde Akreditasyon kararı alındı. Akreditasyon kapsamı tahıl ve tahıl ürünlerinde Rutubet, Kül ve Protein analizleridir.

Bu tarihten itibaren Laboratuvarız TS EN ISO/IEC 17025 standardı "Deney ve Kalibrasyon Laboratuvarlarının Yeterliliği için Genel Şartlar" kapsamında akredite laboratuvar olarak yoluna devam etmektedir.

N)-SODES HAYAT BİRLİKTE GÜZEL PROJESİ



Erzurum Cumhuriyet Başsavcılığı Koruma Kurulu Başkanlığı ile Erzurum Ticaret Borsası Başkanlığının ortaklaşa yürüttüğü “ **SODES Hayat Birlikte Güzel**” projesi ile Engelli vatandaşlar için oluşturulan “Engelli Evi ve Terapi Merkezi” engellilerin hizmetine sunuldu.

01.09.2013 tarihi ile start alan “ **SODES Hayat Birlikte Güzel**” projesi umutsuzlara umut olmaya devam ediyor.

2013 yılında Kalkınma Bakanlığınca kabul edilen ve 177,950,00 TL ‘sini Kalkınma Bakanlığının, 30,000 TL’sini de Erzurum Ticaret Borsasının karşıladığı ve Toplam da 207,950,00 TL’lik bir bütçe ile hizmete giren “ **SODES Hayat Birlikte Güzel**” projesi, Erzurum Cumhuriyet Başsavcısı Ramazan Apaçık ile Erzurum Ticaret Borsası Yönetim Kurulu Başkanı İ. Hakkı Hınıslioğlu’nun girişimleri ile temelleri atıldı. Yaklaşık 3 aylık bir süre zarfında hizmete açılan “Engelli Evi ve Terapi Merkezi” aynı zamanda Engelli Ailelerinin de umudu oldu.

“**SODES Hayat Birlikte Güzel**” projesi kapsamında Dumlu Açık Ceza İnfaz Kurumu kampüsünde yaklaşık 170 metre karelik bir alanda 6 odadan oluşan “Engelli Evi ve Terapi Merkezi” yoğun bir katılım 14 Aralık 2013 tarihinde hizmete girdi.

Fizyoterapi aletleri, Kütüphane ve Bilgisayar sınıfının yer aldığı merkezde ayrıca kitap okuma bölümü , masa tenisi , satranç kursları ve Atlı terapi merkezi ile engelli vatandaşlarımızın sosyal hayata daha etkin katılımlarının sağlanması amaçlanıyor.

IV. AKTİVİTELERİMİZ

ETB, EV SAHİPLİĞİNDE GERÇEKLEŞTİRİLEN UYGULAMALI GİRİŞİMCİLİK EĞİTİMİ SERTİFİKA TÖRENİ YAPILDI



13.02.2013 - Erzurum Ticaret Borsası, Erzurum KOSGEB Hizmet Merkez Müdürlüğü ve Erzurum Avrupa Birliği İş Geliştirme Merkezi (ABİGEM) İşbirliği ile 17-29 Ocak 2013 tarihleri arasında düzenlenen uygulamalı girişimcilik eğitiminin sertifika töreni

- Erzurum Ticaret Borsası, Erzurum KOSGEB Hizmet Merkez Müdürlüğü ve Erzurum Avrupa Birliği İş Geliştirme Merkezi (ABİGEM) İşbirliği ile 17-29 Ocak 2013 tarihleri arasında düzenlenen uygulamalı girişimcilik eğitiminin sertifika töreni, Erzurum Ticaret Borsası(ETB)'de gerçekleştirildi. Toplam 84 girişimci adayının katıldığı Eğitim programında; "Girişimcilik özelliklerinin sınanması", "İş fikri geliştirme", "Pazar araştırması", "Pazarlama planı", "iş planı" gibi konularda girişimciler için son derece önem taşıyan konular işlendi.

KOSGEB'in girişimcilik desteklerinden faydalanmak amacıyla İş Planları'nı hazırlamaya başlayan girişimcilere, törende Erzurum Ticaret Borsası Yönetim Kurulu Başkanı İ.Hakkı Hınıslioğlu, Erzurum KOSGEB Hizmet Merkezi Müdürü Ayhan Çarlıoğlu tarafından bilgilendirmeler yapıldı.

Törende bir konuşma gerçekleştiren, Erzurum Ticaret Borsası Yönetim Kurulu Başkanı İ.Hakkı Hınıslioğlu, 7 milyar nüfusa sahip olan bir dünyada girişim anlamında atılacak her adımın iş planı çerçevesinde yapılması gerektiğini vurgulayarak , ABD'nin içerisinde bulunduğu Mali Krizin ,Avrupa Birliği ülkelerinden bazılarının içerisinde bulunduğu maddi krizin ve Bölgemizin hemen yanı başındaki Orta doğu coğrafyasının içerisinde bulunduğu durumun iyi analiz edilmesi gerektiğini ve Girişimcilerin , Cumhuriyetimizin 100.'üncü yılı olan 2023 yılındaki ülke hedeflerimize ulaşabilmek için rekabet edebilir ve sürdürülebilir bir ekonomik programın girişimciler tarafından da uygulanması gerektiğini belirten ,Hınıslioğlu, Türkiye Cumhuriyetimiz, bugünkü gelinen noktada 125 Milyar dolarlık Merkez Bankası rezervi , ve dünya ülkelerine verdiği yaklaşık 30 milyar dolarlık kredilerle Dünyanın 17. Büyük ekonomisine sahip hale gelmiştir. İnşallah temennimiz, 2023 yılında 500 milyar dolar ihracat hedefimiz doğrultusunda, dünyanın 1. veya 2. Büyük ekonomisine sahip bir ülke haline gelmektir. Şeklinde konuştu. Yapılan konuşmaların ardından Erzurum Ticaret Borsası Yönetim Kurulu Başkanı İ.Hakkı Hınıslioğlu, Erzurum KOSGEB Hizmet Merkezi Müdürü Ayhan Çarlıoğlu ve ABİGEM Koordinatörü Prof. Dr. Osman Demirdöğen'in de katıldığı programda eğitim alan kursiyerlere sertifikaları verildi

Babacan ve TOBB Heyeti Nasdaq'ta kapanış zilini çaldı

Başbakan Yardımcısı Ali Babacan, ağırlıklı olarak teknoloji şirketlerinin hisse senetlerinin işlem gördüğü ABD'nin ikinci büyük borsası Nasdaq'ta kapanış zilini çaldı.



16 Nisan 2013 - NEW YORK - "Türkiye Yatırım Haftası" dolayısıyla Türkiye Odalar ve Borsalar Birliği'nden (TOBB) kalabalık bir heyetle New York'ta bulunan Babacan, söz konusu etkinlik kapsamında, ABD'nin teknoloji borsası olarak bilinen Nasdaq'ı ziyaret etti. Babacan, endeksin kapanış zilini TOBB Başkanı Rifat Hisarcıklıoğlu ile Nasdaq stüdyosunda çaldı. Törende, ABD Ticaret Odası Kıdemli Başkan Danışmanı Greg Lebedev ve Nasdaq Yönetim Kurulu Başkan Yardımcısı Sandy Fruchner ile Türkiye'deki birçok ilden gelen ticaret odası ve borsası başkanları da Babacan ve Hisarcıklıoğlu ile kameralara poz verdi.

Törende konuşan Babacan, yakın zamanda Borsa İstanbul'un açılışını yaptıklarını hatırlatarak, Borsa İstanbul ile Nasdaq arasında daha yakın ilişkilerin kurulmasını arzuladıklarını söyledi.

Şu anda Nasdaq'ta 28 Türk şirketinin hisselerinin işlem gördüğünü belirten Babacan, iki borsanın yakın bir bağ içinde olmasının her iki tarafın da kazanacağı bir ilişki olacağını kaydetti.

Times Meydanı Babacan ve TOBB Heyetini İzledi. Kapanış zilin çalınması sırasında Nasdaq stüdyosundaki görüntü New York'un ünlü Times Meydanı'ndaki dev ekrana yansıtıldı. Bu sırada meydanı ziyaret eden binlerce turist ve New Yorklu da kapanış zilin çalınması sırasında düzenlenen töreni canlı izledi.



HINISLIOĞLU VE YÜCELİK 24 TV'NİN KONUĞU OLDU

02 Mayıs 2013 - Erzurum Ticaret ve Sanayi Odası (ETSO) Yönetim Kurulu Başkanı Lütfü Yücelik ve Erzurum Ticaret Borsası (ETB) Yönetim Kurulu Başkanı İsmail Hakkı Hınıslioğlu, 24 TV'de yayınlanan "Konuşan Ekonomi" programına konuk oldu.

ETSO Yönetim Kurulu Başkanı Yücelik ve ETB Yönetim Kurulu Başkanı Hınıslioğlu, Palandöken'deki bir otelde gerçekleştirilen televizyon çekiminde program sunucusu Ramazan Cin'in, Erzurum ekonomisine, kültürel ve sosyal yapısına ilişkin sorularını cevaplandırdılar. Yaklaşık 1 saat süren televizyon çekiminde, Erzurum'un ticaret ve sanayideki durumu, ETSO'nun gerçekleştirdiği ve gerçekleştirmeyi hedeflediği projeleri anlatan Yücelik, Doğu'nun ilk vakıf üniversitesini kurma çalışmalarının devam ettiğini belirterek, ortaklık kültürünün önemine değindi.

ETB Yönetim Kurulu Başkanı Hakkı Hınıslioğlu da, Başkan Yücelik'in ortaklık kültürü söylemine atıfta bulunarak, özelleştirmeye örnek gösterilen ERÇİMSAN'ın Erzurum ekonomisine büyük katkılar sağladığını vurgulayarak, benzer ortak oluşumların çoğalmasının şehrin soysa-ekonomik yapısını daha da güçlendireceğini dile getirdi. 2011 Üniversitelerarası Kış Oyunları'nın Erzurum'a kış turizmi açısından yeni bir vizyon kazandırdığını kaydeden Hınıslioğlu, ETB olarak ilin tarım ve hayvancılık konusunda eski gücüne kavuşması için önemli projeler yürüttüklerini bu kapsamda, civil peynir, göyermiş peynir ve kadayıf dolmasına coğrafi işaret belgesi aldıklarını söyledi.

Erzurum'un ekonomisini, şehrin önemli iki sivil toplum kuruluşunun başkanlarının anlatacağı "Konuşan Ekonomi" programı, 05 Mayıs 2013 Pazar günü Saat 13.00'da 24 TV ekranlarından yayınlanacak.



ERZURUM GÜNLERİ BÜYÜK İLGI GÖRDÜ

12 Mayıs 2013 - Ankara'da düzenlenen '2.'nci Erzurum Tanıtım' Günleri'nde Erzurum Ticaret Borsası tanıtım standı ziyaretçilerin akınına uğradı.

Atatürk Kültür Merkezi (AKM)'de düzenlenen Erzurum Tanıtım Günleri'nde, Coğrafi işareti Erzurum Ticaret Borsası'na ait olan Meşhur Civil Peyniri ve Göğermiş Peynirinin tanıtımı katılımcıların büyük ilgisini çekti.

Açıldığı günden itibaren, Civil peyniri ile Göğermiş peynirinin tadına bakmak için Atatürk Kültür Merkezine akın eden vatandaşlar adeta izdihama yol açtı.

Erzurum'a özgü ürünlerin büyük bir beğeni ile sergilendiği tanıtım günleri programında,Türkiye Büyük Millet Meclisi (TBMM) Başkanı Cemil Çiçek'te ,Erzurum Ticaret Borsası standına gelerek,Tescilli ürünler olan Civil Peynir ve Göğermiş Peynirinin tadına baktı.

Erzurum Ticaret Borsası Yönetim Kurulu Başkanı İ.Hakkı Hınıslioğlu ile bir süre sohbet eden Meclis Başkanı Çiçek ,Erzurum'a özgü ürünlerin her platformda başarı ile tanıtıldığını, Borsanın geçen yıl düzenlediği etkinlikte de ,Erzurum sofrasına oturduğunu belirtti. Erzurum Ticaret Borsası Yönetim kurulu Başkanı İ.Hakkı Hınıslioğlu , Erzurum'a özgü ürünler olan ve Civil Peynir ve Göğermiş Peynirinin tanıtımı için çok sayıda ulusal programlara ve fuarlara katıldıklarını hatırlattı.

Başkan Hınıslioğlu, "Elimizde çok önemli bir potansiyel ve Erzurum adına çok güzel bir değer var. Bu potansiyeli en iyi şekilde değerlendirmek, Erzurum adına katma değere çevirmek için tanıtım organizasyonlarını çok önemsiyoruz. Bunu yaparken de son derece profesyonel bir tanıtım yapıyoruz. Gerek kurduğumuz standımız ve gerekse tanıtım yöntemiyle örnek bir adım attık. Burada Ankaralı vatandaşlarımızın ve Erzurumlu hemşerilerimizin gösterdiği ilgi de bizi ziyadesiyle memnun etti. Erzurum 2011 Üniversiade Kış Oyunlarında yaptığı marka atılım ve Bu yıl 2.'si düzenlenen "Erzurum Günleri"nin sadece Erzurum'un değil , ilimizin yöresel değerleri de ulusal ve uluslar arası vitrine çıkmış oldu. Yöresel değerleri, özgün yiyecek,ve eserleriyle Erzurum birçok il'e kısmet olmayacak kadar bir potansiyele sahiptir. Bize düşen bunu en iyi şekilde tanıtımdır. Erzurum günleri de bu manada atılmış önemli bir adım olmuştur. Bu tür organizasyonların sürekli yapılması temennimizdir." şeklinde konuştu



HINISLIOĞLU GÜVEN TAZELEDİ

18 Mayıs 2013 - BUGÜN YAPILAN SEÇİMLERİN ARDINDAN , İ.HAKKI HINISLIOĞLU YENİDEN ERZURUM TİCARET BORSASI YÖNETİM KURULU BAŞKANLIĞI GÖREVİNE SEÇİLDİ.

Erzurum Ticaret Borsasında yapılan seçimlerin ardından İ.Hakkı Hınıslioğlu yeniden Erzurum Ticaret Borsası Yönetim Kurulu Başkanlığına seçildi.

HINISLIOĞLU YENİ YÖNETİMİ AÇIKLADI

Erzurum Ticaret Borsası hizmet binasında gerçekleştirilen seçimlerin ardından yeni Yönetim Kurulu üyeleri şu isimlerden oluştu. İ.Hakkı Hınıslioğlu yeniden Yönetim Kurulu Başkanı olurken, Yönetim Kurulu asil üyelikleri ise, Kemal Aras, İsmail Yeşilyurt, Vedat Altunkaynak, Necmi Dursun, Zihni Durakoğlu, Sevgi Yılmaz, İbrahim Mutlu, İbrahim Turan, seçildi.

Bugün gerçekleştirilen Yönetim Kurulu, üyelikleri seçiminde Toplam 37 oy'un kullanıldığı , 2 oy'un ise boş çıktığı seçimlerde ,35 geçerli oy'un tamamını alan ve yeniden Erzurum Ticaret Borsası Yönetim Kurulu Başkanlığı görevine seçilen Başkan Hınıslioğlu ,Erzurum Ticaret Borsası tarihinde ilk defa bir Bayan üyenin Yönetim Kurulu üyesi olarak seçildiği ve bundan memnuniyet duyduğunu belirterek ,bundan sonra da bayan İş kadınlarımızın bu türlü görevlerde yer alması için gayret göstereceğiz dedi.

Başkan Hınıslioğlu ayrıca Erzurum Ticaret Borsası'nın gerçekleştirdiği organ seçimlerinde Meclisimiz de üye temsilinde geçen döneme oranla yüzde 65'lik bir değişim olurken, Yönetim Kurulu üyeliklerinde de yüzde 50'ye varan bir oranda değişim yaşandı. Bu değişimin Erzurum'un iş dünyasını temsili anlamında da önemli bir adım olarak nitelendirilebileceğini vurguladı.

Başkan Hınıslioğlu, bu arada bugün yapılan seçimlerde , ilk defa Tekman ,Horasan ve İspir ilçelerimiz' den de Meclis üyesi arkadaşlarımızı aramızda görmekteyiz. Bu anlam da da çok mutluyuz dedi.

HEDEF DAHA FAZLA HİZMET

Başkan Hınıslioğlu, Bölgenin en güçlü Borsası olarak ,üzerlerine düşen görevin farkında olduklarını belirterek, " Borsa tarafından bundan önce yapılan sosyal ve ekonomik tüm çalışmaların daha etkin bir şekilde yapılması için gayret göstereceğimizden kimsenin şüphesi olmasın. Erzurum Ticaret Borsası olarak Erzurum ve bölgenin gelişmesi anlamında hazırlanan tüm proje ve çalışmaların titiz ve ivedilikle tamamlanması noktasında çalışmaların devam edeceğini" sözlerine ekledi.



ETSO, ETB VE EESOB'DAN VALİ ÖZTÜRK'E VEDA YEMEĞİ

22 Mayıs 2013 - Erzurum'un önde gelen meslek kuruluşları; Erzurum Ticaret ve Sanayi Odası (ETSO), Erzurum Ticaret Borsası (ETB) ve Erzurum Esnaf ve Sanatkarlar Odaları Birliği (EESOB), son valiler kararname ile Erzurum'dan Antalya'ya atanan Vali Sebahattin Öztürk onuruna bir veda yemeği verdi.

Palandöken Kayak Merkezi'ndeki bir otelde düzenlenen veda yemeğine, Vali Öztürk'ün yanı sıra, Cumhuriyet Başsavcısı Ramazan Apaçık, Adli Yargı Adalet Komisyonu Başkanı Erol Ofloğlu, Vali Yardımcıları; Ramazan İçyer, Naci Aktaş ve Özgür Aslan, Yakutiye Kaymakamı Ahmet Katırcı, Palandöken Kaymakamı Şenol Esmer, İl Emniyet Müdürü H.Turgut Yıldız, ETSO Yönetim Kurulu Başkanı Lütfü Yücelik, ETB Yönetim Kurulu Başkanı Hakkı Hınıslioğlu, ESOB Yönetim Kurulu Başkanı Rasim Fırat, bazı kamu kurumlarının temsilcileri ile STK'ların yönetim kurulu ve meclis üyeleri katıldı. Yemeğin ardından üç STK'nın yönetim kurulu başkanları kısa bir konuşma yaptı. Erzurum'a yaptığı hizmetlerden dolayı Vali Öztürk'e teşekkür eden ESOB Başkanı Rasim Fırat, 4 yıllık görev süresince Vali Öztürk'le bir ağabey-kardeş ilişkisi içerisinde olduklarını ve o şekilde çalıştıklarını belirterek, kendisinden her zaman yakın ilgi gördüklerini söyledi. ETSO Başkanı Lütfü Yücelik de konuşmasında, vedalaşmanın zor olduğunu ifade ederek, "Sayın valilimiz Erzurum'da görev yaptığı süre içerisinde tüccarımızla, sanayicimizle, esnafımızla çok iyi ilişkiler içerisinde oldu, iyi çalışmalar yaptı. Şehrimize önemli bir vizyon kazandıran 2011 Üniversitelerarası Kış Oyunları'na çok büyük emeği geçti. Zaman zaman şehrimizde düzenlenen toplantılarda, ilimizin ekonomisiyle ilgili yaptığı doğru ve yerinde tespitlerle bir sivil toplum kuruluşunun başkanı gibi sorunları en yetkili makamlara ilettiler, bizim bu konudaki çabalarımıza her zaman destek verdi. Erzurum halkı olarak kendisini daima minnet ve şükranla anacağız" diye konuştu.

ETB Başkanı Hakkı Hınıslioğlu da, Vali Öztürk'ün Erzurum'un gelişmesi ve kalkınması için özveriyle görev yaptığını belirterek, "Erzurum için yaptığımız her çalışmada kendisini yanımızda ve yakınımda gördük. Bu bize güç ve motivasyon verdi. Kendisine Antalya'daki yeni görevinde başarılar diliyorum. Erzurum ekonomisinin güçlenmesi için güç birlikteliği çok önemli. Bu konuda Erçimsan Holding çok güzel bir örnek. Bu örneklerin çoğalması lazım... Ülkemiz nasıl 2023'te dünyanın en büyük 10 ekonomisi arasına girmeyi hedefliyorsa, biz de Erzurum olarak 2023 yılında en gelişmiş iller arasında yer almak için kendimize bir hedef koymalıyız" dedi.

Programda son konuşmayı Vali Sebahattin Öztürk yaptı. Konuşmasına, "Artık Erzurumluların Antalya'da bir hemşehrisi daha var" diyerek başlayan Vali Öztürk, Erzurum'dan ayrılacak olmanın burukluğunu yaşadığını söyledi. Görev süresi içerisinde, her üç STK ile de uyum içerisinde çalıştığını kaydeden Vali Öztürk, Erzurum ekonomisinin daha da güçlenmesi için herkesin taşın altına elini sokmasının şart olduğunu vurguladı. Erzurum'un dış ticarete de ağırlık vermesinin çok önemli olduğunu altını çizen Vali Öztürk, özellikle İran ile ticaret hacminin artırılması gerektiğini dile getirdi. Vali Öztürk konuşmasının ardından yemeğe katılanlardan helallik istedi.



YAKUTİYE KENT KONSEYİ ÜYELERİNDEN HINISLIOĞLU'NA HAYIRLI OLSUN ZİYARETİ

29 Mayıs 2013 - Erzurum Yakutiye Belediyesi ,Yakutiye Kent Konseyi üyeleri ,Erzurum Ticaret Borsası Yönetim Kurulu Başkanı İ.Hakkı Hınıslioğlu'na hayırlı olsun ziyaretinde bulundular.

Erzurum Yakutiye Kent Konseyi Kadın Meclis Başkanı Yrd.Doç.Dr. Seher Ergüney Başkanlığında ,Yürütme Kurulu Üyeleri Gülşen Ekinci, Havva Özkan, Zeynep Bayraktutan ,Genel Sekreter Nazan Soysal ile Konsey Sorumlusu Şebnem Güneş'ten oluşan üyeler bugün Erzurum Ticaret Borsası'nı ziyaret ederek ,Yönetim Kurulu Başkanı İ.Hakkı Hınıslioğlu'na hayırlı olsun temennisinde bulundular.

Erzurum Ticaret Borsası tarafından ,Erzurum adına yapılan çalışmalardan duydukları memnuniyeti dile getiren, Kent Konseyi Meclis Başkanı Yrd.Doç.Dr.Seher Ergüney, “ Geçtiğimiz hafta yapılan seçimlerin ardından yeniden Erzurum Ticaret Borsası Yönetim Kurulu Başkanlığına seçilen Hınıslioğlu,nun çalışma azmi bizleri sevindirmektedir. Oluşan yeni Borsa Yönetim Kurulu üyeleri içerisinde ilk defa bir bayan üyenin temsili bizleri fazlası ile memnun etmiştir. Bu anlamda da şahsınıza teşekkürlerimizi sunuyoruz dedi.

Erzurum Ticaret Borsası Yönetim Kurulu Başkanı İ.Hakkı Hınıslioğlu ise ziyaretten duyduğu memnuniyeti dile getirerek ; Bizler hizmet için buradayız, Bundan önce olduğu gibi bundan sonrada ilimiz, Bölgemiz ve ülkemiz için hizmetlerimizi devam ettirmeye çalışacağız, şeklinde konuştu.



ETB MECLİSİ KÜÇÜKLER'İ KONUK ETTİ

29 Mayıs 2013 - Erzurum Ticaret Borsası (ETB) Mayıs ayı meclis toplantısında Büyükşehir Belediye Başkanı Ahmet Küçükler'i konuk etti.

Meclis Başkanı Mehmet Akgün başkanlığında toplanan ETB, Büyükşehir Belediye Başkanı Ahmet Küçükler'i dinledi. ETB Yönetim Kurulu Başkanı İsmail Hakkı Hınıslioğlu, Borsa olarak ildeki bürokratları, siyasileri ve sivil toplum örgütlerinin temsilcilerini konuk ederek kurumlar arası işbirliğini güçlendirmeye çaba göstereceklerini söyledi.

Hınıslioğlu, istişarelerin, şehrin kalkınması adına yapılan hizmetlerin daha doğru kanalize edilmesi, aksayan yönlerin hızla düzeltilmesi ve birlik beraberlik adına çok önemli olduğunu vurguladı. Hınıslioğlu, Büyükşehir Belediyesi'nin gerçekleştirildiği hizmetler ile şehre ve bölgeye katkılar sağladığını ifade ederek, "Niyetler halis olduğu müddetçe bölgenin kalkınması çok kolay. Belediyemizin bu yöndeki çabasına ilimizdeki sivil toplum örgütlerinin de azami katkı sağlaması gerekir. Yeni fikirler, yeni projeler üretmemiz şart. Fikir ve projelerimizle yerel yönetimlere de destek olmalıyız. Erzurum Ticaret Borsası olarak bölgemize fayda sağlamak adına her zaman belediyelerle uyum içerisinde, samimi bir şekilde çalışıyoruz. Her zaman objektif olmaya gayret ettik. Çünkü biz iş erbabıyız. Şehrimizin kalkınması adına yapılan çalışmaların yürümesi ve üyelerimizin sıkıntı çekmemesi için bu görevleri üstleniyoruz. Bize düşen görevleri yerine getirmeye çabalıyoruz." şeklinde konuştu.

MODERN HAYVAN PAZARI ÇALIŞMALARI SON AŞAMADA, Daha sonra Erzurum Büyükşehir Belediye Başkanı Başkan Küçükler'in konuk olduğu istişare toplantısına geçildi. Küçükler, gerçekleştirdikleri projelerin yanı sıra, devam eden ve önümüzdeki dönemde yapmayı düşündükleri sosyal ve kültürel projelerden bahsetti. Başkan Küçükler, belediye olarak Erzurum'un kalkınması adına yapılan her işte taşın altına elini sokmaya hazır olduklarına işaret etti. Erzurum Ticaret Borsası ile birlikte, modern bir hayvan pazarı çalışmalarının son noktaya geldiğini de ifade eden Küçükler, "Yakın bir zaman içerisinde Erzurum'a layık, modern hayvan pazarı projesini hayata geçireceğiz." dedi.



11. TÜRKÇE OLİMPİYATLARI YILDIZLARI ,ETB BAŞKANI HINISLIOĞLU'NU ZİYARET ETTİ

13 Haziran 2013 - Bu yıl düzenlenen 11.Türkçe Olimpiyatları için Erzurum 'a gelen bir grup öğrenci ve öğretmen ,Erzurum Ticaret Borsası Yönetim Kurulu Başkanı İ.Hakkı Hınıslioğlu'nu ziyaret etti. Erzurum Ticaret Borsası Hizmet Binası'nda gerçekleşen ziyaret sırasında Türkçe Olimpiyatları'na Bosna Hersek, Senegal, A.B.D, Somali ve Ürdün ülkelerinden katılan öğrenciler Erzurum Ticaret Borsası Yönetim Kurulu üyelerine Türkçe şarkılar ve Peygamber Efendimiz Hz.Muhammet (SAV) hayatını anlatan dinletiler sundular.

Türkçe Olimpiyatları'nın önemini dile getiren Erzurum Ticaret Borsası Yönetim Kurulu Başkanı İ.Hakkı Hınıslioğlu , "Dünyaya evrensel bir mesaj veren, kardeşliğe ve barışa çok büyük katkı sağlayan ve Hem ülkemizin Hem de Türkçemizin tüm dünyaya tanıtımında gayreti olan ve bu organizasyonları başarı ile sürdüren herkese şükranlarımızı sunuyorum" dedi.

"Birlik ve beraberlik duygularının daha da pekişmesi açısından ayrı bir önemi bulunan 11. Türkçe Olimpiyatları programı vesilesiyle sizleri şehrimizde ağırlamaktan çok mutluyuz" diyen Erzurum Ticaret Borsası Yönetim Kurulu Başkanı Hınıslioğlu, "İnşallah Ülkemizden ve Erzurum'dan güzel anılarla ülkelerinize dönersiniz. İnsanların en hayırlısı insanlara en fazla faydalı olandır. Sizlerin de ailenize, ülkenize ve sonuçta tüm dünyaya faydalı insanlar olacağına inanıyorum" Şeklinde konuştu. Öğrencilerle bir süre sohbet eden Başkan Hınıslioğlu, Türkçenin dünya dili olması, ortak paylaşım olarak anlaşılır hale getirilmesi gurur ve onur vericidir" diye konuştu.

Öte yandan Erzurum Ticaret Borsası Meclis Başkanı Mehmet Akgün'de ziyaret programında hazır bulundu.



TOBB BAŞKANI HİSARCIKLIOĞLU ETB'Yİ ZİYARET ETTİ...

18 Haziran 2013 - Türkiye Odalar ve Borsalar Birliği Yönetim kurulu Başkanı Rifat Hisarcıklioğlu, İadeyi ziyaretlerde bulunmak üzere geldiği Erzurum'da Erzurum Ticaret Borsasını ziyaret ederek Yönetim ve Meclis üyelerine hitap etti.

Erzurum Ticaret Borsası Konferans salonunda gerçekleşen toplantıda açılış konuşmasını gerçekleştiren Erzurum Ticaret Borsası Yönetim Kurulu Başkanı İ.Hakkı Hınıslioğlu, bir süredir devam eden "Gezi Parkı" olaylarına değinerek, herkesin demokratik haklarını, demokratik kurallar çerçevesinde kullanması gerektiğini ancak yakıp, yıkmaya, kamu düzenini bozmaya 'hayır' dediklerini ifade etti". Başkan Hınıslioğlu, ortak müteşebbis ruhu ile hareket etmek istediklerini belirterek , ETB ile ETSO olarak bundan sonra yapılacak her türlü çalışmayı beraber gerçekleştireceğiz, çünkü birlikten kuvvet doğar. Buna en güzel örnek ERÇİMSAN'dır.

ERÇİMSAN'ın Erzurum ekonomisine büyük katkılar sağladığını benzer ortak oluşumların çoğalmasının şehrin soysa-ekonomik yapısını daha da güçlendireceğini ifade eden Başkan Hınıslioğlu ETB olarak ilin tarım ve hayvancılık konusunda da eski gücüne kavuşması için önemli projeler yürüttüklerini bu kapsamda Milli Emlak İdaresi ile yer tahsisi konusunda çalışmalarının devam ettiğini inşallah yer tahsisinin aşılmasının ardından Modern bir Hayvan Pazarı yapacaklarının dile getirdi. ETB Başkanı Hınıslioğlu Erzurum ve Bölgeye hizmet noktasında TOBB yönetim Kurulu üyeliğine Erzurum bir üye görmek istiyoruz .dedi.

Başkan Hınıslioğlu, ayrıca Erzurum'a Uzay ve Havacılık alanında eğitim verebilecek ve ağırlıklı olarak kız öğrencilerden oluşacak bir okulun ilimizde yapılmasını sayın Başkanımız Hisarcıklioğlu'ndan rica ediyorum dedi.

Başkan Hınıslioğlu , alacaklarımızla ilgili özellikle bir sigorta şirketinin kurulması konusunun da da destek beklediklerini belirtti.

Başkan Hınıslioğlu'nun ardından söz alan Türkiye Odalar ve Borsalar Birliği Başkanı Rifat Hisarcıklioğlu ise , TOBB'un yürüttüğü faaliyetleri ve yeni dönem projelerini de anlatarak, bankaların KOBİ'lere uyguladığı faiz oranlarını tek haneye indirmek için çalıştıklarını söyledi. Vadeli alacakları binde 4 sigorta edecek sistemi yürürlüğe koyduklarını belirten Hisarcıklioğlu, ücretsiz hukuk danışma ile teşvik danışma merkezini devreye sokacaklarını vurguladı.

TOBB Başkanı Hisarcıklioğlu,ETB ile ETSO'nun Erzurum anlamında sergilediği birlikteliği önemseydiğini ,bu ortaklık ruhu ile yapılan çalışmaların her zaman başarıyı getireceğini ,bu başarının da beraberinde kalkınma ve büyümeyi teşvik edeceğini sözlerine ekledi.

TOBB Başkanı Hisarcıklioğlu ayrıca Başkan Hınıslioğlu'nun okul talebine sıcak bakarak, Valilik ,İl Milli Eğitim Müdürlüğü ile ETB ve ETSO'nun yapacağı bir çalışma doğrultusunda modern bir okul yapılacağını da sözünü verdi.

Başkan Hisarcıklioğlu , Başkan Hınıslioğlu'nun alacaklarımızla ilgili sigorta şirketinin kurulması yönündeki açıklamalarını desteklediğini ve TOBB olarak bu işte öncülük ederek, bir ekip görevlendireceğini sözlerine ekledi.



BAŞKAN KORKUT, ETB MECLİSİNE KONUK OLDU

26 Haziran 2013 - Erzurum Yakutiye İlçe Belediye Başkanı Ali Korkut, Erzurum Ticaret Borsası'nın (ETB) Haziran Ayı Meclis Toplantısı'na konuk oldu.

Erzurum Yakutiye İlçe Belediye Başkanı Ali Korkut, Erzurum Ticaret Borsası'nın (ETB) Haziran Ayı Meclis Toplantısı'na konuk oldu. ETB Meclis Salonu'ndaki toplantı, Meclis Başkanı Mehmet Akgün'ün Başkanlığında gerçekleştirildi.

Gündem'in okunmasıyla başlayan toplantıda daha sonra Genel Sekreter Veysel Garani Bilici tarafından gelir gider raporları okunarak oylandı. Ardından Borsa Yönetim Kurulu Başkanı İ.Hakkı Hınıslioğlu , Yönetim Kurulu faaliyet raporu hakkında Meclis üyelerine bilgiler verdi. Toplantıda dilek ve temenniler bölümünün ardından konuşan Erzurum Ticaret Borsası Yönetim Kurulu Başkanı İ.Hakkı Hınıslioğlu , ETB Meclisi'nin aylık toplantılarına, ildeki bürokratları, siyasileri ve sivil toplum örgütlerinin temsilcilerini konuk ederek kurumlar arası işbirliğini güçlendirmeye çaba göstereceklerini söyledi. Başkan Hınıslioğlu ilkinde Mayıs ayı Meclis toplantısında konuk ettiğimiz Büyükşehir Belediye Başkanı Ahmet Küçükler ile başladığımız, kurumlar arası işbirliği ve güçlendirme toplantılarının bu ayki konuğu ise Yakutiye İlçe Belediye Başkanımız sayın Ali Korkut'tur. Bizleri kırmayıp teşrif ettikleri için ayrıca kendilerine kurumum ve şahsım adına teşekkürlerimi sunuyorum; dedi.

Başkan Hınıslioğlu'nun konuşmasının ardından , Yakutiye Belediye Başkanı Ali Korkut'un konuk olduğu istişare toplantısına geçildi. Burada ilk konuşmayı yapan ETB Yönetim Kurulu Başkanı Hınıslioğlu, bu tür istişarelerin, ilin kalkınması adına yapılan hizmetlerin daha doğru analiz edilmesi, aksayan yönlerin hızla düzeltilmesi ve birlik beraberlik adına çok önemli olduğunu vurguladı.

Konuşmasında Yakutiye İlçe Belediye Başkanı sayın Korkut'un , özellikle kentsel dönüşüm anlamında yaptığı başarılı çalışmalarla ilimize çok büyük katkılar sağladığını ifade eden Başkan Hınıslioğlu şunları söyledi; "Niyetler halis olduğu müddetçe bölgenin kalkınması çok kolay. Belediyemizin bu yöndeki çabasına ilimizdeki Sivil Toplum Örgütleri (STK)"ların da azami katkı sağlaması gerekir. Yeni fikirler, yeni projeler üretmemiz şart. Fikir ve projelerimizle yerel yönetimlere de destek olmalıyız. dedi Başkan Hınıslioğlu, Erzurum Ticaret Borsası olarak bölgemize fayda sağlamak adına her zaman Yerel Yönetimlerle uyum içerisinde, samimi bir şekilde çalışıyoruz. Her zaman objektif olmaya gayret ettik. Şehrimizin kalkınması adına yapılan çalışmaların yürümesi ve üyelerimizin sıkıntı çekmemesi için bu görevleri üstleniyoruz. Bize düşen görevleri yerine getirmeye çaba gösteriyoruz " şeklinde konuştu. Başkan Hınıslioğlu, ayrıca Erzurum Ticaret Borsası tarafından Coğrafi İşaret Belgesi bulunan "Kadayıf Dolması ,Civil Peynir ve Göğermiş Peynir"in tanıtımının yıl boyunca gerçekleşmesi için Yakutiye Belediye Başkanı Ali Korkut'tan Kent Meydanında bir yer tahsisinde bulundu. Talebe sıcak bakan Belediye Başkanı Ali Korkut Kent meydanında tanıtım için yer sözü verdi.Toplantıda daha sonra Yakutiye Belediye Başkanı Ali Korkut, slayt eşliğinde Belediye hizmetleri, devam eden ve önümüzdeki dönemde yapmayı düşündükleri alt ve üst yapı projeleri ile sosyal ve kültürel alanlardaki hizmetlerin anlatıldığı bir sunum yaptı. Başkan Korkut, Yakutiye Belediye olarak Erzurum'un kalkınması adına yapılan her işte taşın altına elini sokmaya hazır olduklarını belirtti.Başkan Hınıslioğlu daha sonra konuşmasının ardından toplantıya katılan Yakutiye İlçe Belediye Başkanı Ali Korkut'a ayrıca iştirakinden dolayı teşekkür etti.



İKTİSADIN KALBİ ERZURUM'DA ATMAYA DEVAM EDİYOR

26 Ekim 2013 - Türkiye Ekonomi Kurumu ile Atatürk Üniversitesi İktisadi ve İdari Bilimler Fakültesinin ortaklaşa düzenlediği 17'inci Ulusal İktisat Sempozyumu ikinci gününde yapılan panellerle devam etti.

Cari açık, Enerji sektörü ve Ortadoğu - Asya Ülkeleri ile Ekonomik ilişkilerin ele alındığı sempozyumda, Birleşmiş Milletler (BM), Daimi eski temsilcisi ve Emekli Büyükelçi Ertuğrul Apakan, Türkiye Ekonomi Kurumu (TEK) Başkanı Prof.Dr.Tuncay Bulutay, Prof.Dr.Ercan Uygur, İktisadi ve İdari Bilimler Fakültesi Dekanı Prof.Dr. Suphi Orhan, Dekan Yardımcısı Doç.Dr.Fehim Bakırcı ile çok sayıda akademisyen ve öğrenci katıldı.

17'inci Ulusal İktisat Sempozyumunun son gününde Bilkent Üniversitesi Öğretim Üyesi Prof. Dr.Orhan Güvenen 'in yönettiği penel de "Türkiye'nin Asya- Ortadoğu Ülkeleri ile Ekonomik İlişkileri ve Erzurum Yöresine Etkileri" ele alındı.

Panele Erzurum Ticaret Borsası Yönetim Kurulu Başkanı İ.Hakkı Hınıslioğlu ,Dokuz Eylül Üniversitesi İktisadi ve İdari Bilimler Fakültesi, İktisat Bölümü Öğretim Üyesi ve Türkiye Ekonomi Kurumu Vakıf Yöneticisi Prof.Dr.Recep Kök ile Bahçeşehir Üniversitesi Öğretim Görevlisi Dr.Zümrüt İmamoğlu konuşmacı olarak katıldılar.

Panelde ilk olarak söz alan Erzurum Ticaret Borsası Yönetim Kurulu Başkanı İ.Hakkı Hınıslioğlu, Türkiye'nin Asya- Ortadoğu Ülkeleri ile Ekonomik İlişkileri ve Erzurum Yöresine Etkilerini anlattı.

Başkan Hınıslioğlu, "Erzurum , 20 yıl öncesine kadar Asya ve Ortadoğu ülkelerini hedefine almış ve gerçekleştirdiği ekonomik istikrarla birlikte ortalama 3 milyar dolar ihracat gerçekleştirmiş bir şehir olarak ortaya çıkmaktadır. Ancak 1982 yılından sonra ülkede değişen ekonomik parametrelerdeki değişim sonucunda Erzurum ve Doğu Anadolu Bölgesi ekonomik çalışmalara ayak uyduramaz noktaya gelmiştir. Son yıllarda gerçekleşen yatırımlar ve marka şehir olma yolunda gerçekleştirdiği atılımlarla geçmiş yıllardaki prestijini yeniden kazanan Erzurum,2011 Üniversiteler arası kış oyunları ile birlikte kendini daha da ilerilere götürme fırsatını yakalamış oldu.

Artık ilimiz günümüzde Tarım ve Hayvancılık alanında hak ettiği noktaya gelememektedir. Hayvan varlığı anlamında Türkiye'nin 1. İli olarak gösterilen Erzurum maalesef İran, Irak, Suriye ve Ermenistan gibi komşu ülkelerin sınır kapılarından dolayı hayvan ithalatını gerçekleştiremez bir hale gelerek içinde bulunduğu dar boğazdan bir türlü çıkamamıştır.

Son dönemde Ulaşım alanında yapılan çalışmalar Bölgenin ve Erzurum'un Kara , hava ve raylı sisteme olan ihtiyacının fazlası ile karşılamaktadır. Bundan 10 yıl öncesine kadar günde tek bir uçak seferinin yapıldığı Erzurum'dan bugün ise günde 10 uçak seferi yapılmak da ve beraberinde komşu illere ve bölgenin her noktasına kadar ulaşan duble yollarla ulaşım sağlıklı bir şekilde sağlanmaktadır.

Şuan itibari ile Erzincan'a kadar yapımı tamamlanmak üzere olan Hızlı tren projesinin de tamamlanması ile birlikte Erzurum'un gelecekte ne kadar önemli bir geçiş merkezi olacağı artık bilinmektedir" dedi.

Hınısıoğlu daha sonra şunları kaydetti; “Eskiden tarihi İpekyolu üzerinde bulunan ,günümüzde ise Enerji koridoru olarak Asya’dan, Avrupa’ya bir kavşak görevi üstlenen Erzurum önümüzdeki yıllarda özellikle Çin’in Uygur Özerk Bölgesindeki üstün Enerji türlerini ilimizdeki Enerji koridoru üzerinden Avrupa’ya nakledecek bir görevi üstlenecektir. Bu da Hem Erzurum ilinin hem de Ülkemizin Ekonomisine daha fazla bir katma değer sağlanması anlamını taşımaktadır.”

Türkiye Ekonomi Kurumu Vakıf Yöneticisi Prof.Dr.Recep Kök ise Türkiye’nin üzerinde bulunduğu Enerji aktarma kanallarının güvenliğinde çekirdek bir role sahip olduğunu ve konumu itibarıyla Avrupa ile Asya arasında önemli bir görev üstlendiğini söyledi.

Bahçeşehir Üniversitesi Öğretim Görevlisi Dr.Zümrüt İmamoğlu ise Ülkenin Dış Ticaret ilişkileri ile ilgili olarak Bölgemizde 2003-2012 yılları arasında bir çok ülke ile karşılıklı serbest ticaret anlaşması yapıldığını ve bu yapılan anlaşmaların çoğunluğunun Ülke Ekonomisine olumlu katkılar sağladığını sadece son yıllarda özellikle sınırlarımızda yaşanan olumsuz gelişmeler nedeni ile Ekonomik gelişmelerde bir nebze olsa azalmalar görüldüğünü belirtti.

Panelin Yöneticiliğini gerçekleştiren Prof.Dr.Orhan Güvenen de , Ekonomik Kalkınma ve İşbirliği Örgütü (OECD) Türkiye Daimi Temsilciliği görevini yürüttüğü dönemde Erzurum ve Doğu Anadolu Bölgesinde “Yazılım Üssü Projesini” hayata geçirebilmek için çok büyük mücadeleler verdiğini ancak bürokrasinin hantallığından söz konusu projeyi bir türlü hak ettiği noktaya taşıyamadıklarını ancak böylesini umut verici bir projenin hayata geçirilebilmesinin de imkansız olmadığını kaydetti.



SODES “HAYAT BİRLİKTE GÜZEL” PROJESİ “ENGELLİ EVİ VE TERAPİ MERKEZİ” YAPILAN AÇILIŞ TÖRENİ İLE HİZMETE GİRDİ

13 Aralık 2013 - Erzurum Cumhuriyet Başsavcılığı Koruma Kurulu Başkanlığı ile Erzurum Ticaret Borsası Başkanlığının ortaklaşa yürüttüğü “ SODES Hayat Birlikte Güzel” projesi ile Engelli vatandaşlar için oluşturulan “Engelli Evi ve Terapi Merkezi” bugün yapılan açılış töreni ile engellilerin hizmetine sunuldu.

“SODES Hayat Birlikte Güzel” projesi kapsamında Dumlu Açık Ceza İnfaz Kurumu kampüsünde yaklaşık 170 metre karelik bir alanda 6 odadan oluşan “Engelli Evi ve Terapi Merkezi” yoğun bir katılım ile hizmete girdi.

Saygı Duruşu ve İstiklal Marşının okunmasının ardından davetliler tarafından gezilen “Engelli Evi ve Terapi Merkezi “ katılımcılardan tam not aldı.

Erzurum Cumhuriyet Başsavcısı Ramazan Apaçık ile Erzurum Ticaret Borsası Yönetim Kurulu Başkanı İ. Hakkı Hınıslioğlu'nun girişimleri ile temelleri atılan, yaklaşık 3 aylık bir süre zarfında hizmete açılan “Engelli Evi ve Terapi Merkezi” aynı zamanda Engelli Ailelerinin de umudu oldu.

Fizyoterapi aletleri, Kütüphane ve Bilgisayar sınıfının yer aldığı merkezde ayrıca kitap okuma bölümü , masa tenisi , satranç kursları ve Atlı terapi merkezi ile engelli vatandaşlarımızın sosyal hayata daha etkin katılımlarının sağlanması amaçlanıyor.

“Engelli Evi ve Terapi Merkezi” açılış törenine ,Erzurum Vali Yardımcısı Abdurrahman İçyer, Adalet Komisyonu Başkanı Erol Ofluoğlu, Cumhuriyet Başsavcısı Ramazan Apaçık ,Atatürk Üniversitesi Rektörü Prof.Dr. Hikmet Koçak ,Erzurum Ticaret Borsası Yönetim Kurulu Başkanı İ.Hakkı Hınıslioğlu, Cezaevi Savcısı Mevlüt Yalçın, Baro Başkanı Faruk Terzioğlu ,Polis Meslek Yüksek Okulu Müdürü Abdullah Şahin , Milli Eğitim Müdür Yardımcısı Nihat Dal, Erzurum Büyükşehir Belediyesi Genel Sekreter Yardımcısı Halil İbrahim Gökçe, Sakatlar Derneği Erzurum Şube Başkanı Sadullah Efe ile Koruma Kurulu Üyeleri, Erzurum Ticaret Borsası Yönetim Kurulu Üyeleri ile çok sayıda davetli ve Engelli ve aileleri katıldı.

Açılış törenin ardından Atlı cafe de yapılan “Atlı Terapi” merkezini gezen davetliler burada bulunan midilli atlarına binerek ,yetkililerden bilgiler aldılar.Program daha sonra davetlilere sunulan ikramın ardından sona erdi.



AK PARTİ ERZURUM BÜYÜKŞEHİR BELEDİYE BAŞKAN ADAYI SEKMEN, ETB'DE

24.12.2013 - AK Partinin Erzurum Büyükşehir Belediye Başkan adayı Mehmet Sekmen beraberinde Sağlık Eski Bakanı Prof.Dr. Recep Akdağ, Ak Parti Erzurum Milletvekili Cengiz Yavilioğlu ile birlikte Erzurum Ticaret Borsası (ETB)'yi ziyaret etti.

AK Parti Erzurum Büyükşehir Belediye Başkan adayı Mehmet Sekmen, bugün beraberinde Sağlık Eski Bakanı ve Erzurum Milletvekili Prof.Dr. Recep Akdağ ile Ak Parti Erzurum Milletvekili Cengiz Yavilioğlu ve partililerle birlikte Erzurum Ticaret Borsası'na bir ziyaret gerçekleştirdi.

Erzurum Ticaret Borsası Yönetim Kurulu Başkanı İ.Hakkı Hınıslioğlu ve Yönetim Kurulu üyeleri ile birlikte bir süre sohbet eden , Milletvekili Prof.Dr. Recep Akdağ, partisinin Erzurum Büyükşehir Belediye Başkan adayı Mehmet Sekmen'in Erzurum için büyük bir şans olduğunu söyleyerek "Mehmet Sekmen kimdir dersiniz tek kelime ile şunu söyleyebilirim ki hizmet insanı . Çok mutluyuz. Doğduğu topraklara hizmet için dönmüş bir isim. Erzurum'a çok büyük hizmetler yapacağına yürekten inanıyorum. Gönümüz ve çalışmamız bir olacak" şeklinde konuştu.

Demokrasinin yerel yönetimden başladığını vurgulayan AK Parti Erzurum Büyükşehir Belediye Başkan adayı Mehmet Sekmen ise, " Kapımız her hizmet için sonuna kadar açık olacaktır. Biz şehrin A'dan Z'ye kadar her şeyi ile yakından ilgileneceğiz. İlçelerimizdeki çalışmalarını da yakından takip edeceğiz. Alt yapı, su, kanalizasyon ile yağmur suyu kanalları ve arıtma benim çok önem verdiğim konulardır. İnşallah hizmetler peş peşe gelecek" dedi.

Ziyareten duyduğu memnuniyeti dile getiren Erzurum Ticaret Borsası Yönetim Kurulu Başkanı İ.Hakkı Hınıslioğlu ise Halka hizmeti ,hep hakka hizmet olarak gördüklerini belirterek , Erzurum'a yapılacak her türlü hayırlı adımın arkasında olacağız. Bu güne kadar yerel yönetimlerle beraber başarılı çalışmalara ve projelere imza attık, inşallah bundan sonrada Erzurum Ticaret Borsası olarak göreve gelecek olan arkadaşlarımız ile beraber ilimizin kalkınması noktasında üzerimize düşen görevleri layıkıyla yapacağız . Geçmişte yürüttüğümüz başarılı projelerimiz var. Önümüzdeki yıl Nisan ayında da Modern Hayvan pazarı ve Doğu Anadolu Bölgesinde bir ilk olacak olan Canlı Hayvan Borsamızın temellerini atacağız. İnşallah bu çalışmalarımızı Büyükşehir Belediyemiz başta olmak üzere Yakutiye Belediyemiz ile birlikte başarıyla tamamlayacağız" şeklinde konuştu.

Bu arada ziyarette Yakutiye Belediye Başkanı Ali Korkut, (TÜMSİAD) Erzurum Şube Başkanı Cafer Burucu, Erzurum Ticaret Borsası Meclis Başkanı Mehmet Akgün, Yönetim Kurulu Başkan Vekili Sevgi Yılmaz ile Yönetimi Kurulu Üyeleri İbrahim Mutlu, İbrahim Turan, Zihni Durakoğlu, Vedat Altunkaynak , Necmi Dursun ile Meclis Başkan Vekili Abdurrezzak Cellat ile Meclis üyesi Emin Hınıslioğlu da hazır bulundular.

V. 2009 - 2013 DÖNEMİNE AİT BORSAMIZ İSTATİSTİKLERİ

A. 2009 - 2013 DÖNEMİNE AİT İŞLEM HACMİ

TABLO 1
2009 - 2013 DÖNEMİNE AİT İŞLEM HACMİ (KG.ÇUVAL VE ADET)

S.No	MADDENİN İSMİ	BİRİM					
			2009	2010	2011	2012	2013
1	ARPA (Yemlik) H.M.S.	Kg.	34.030.935	4.703.991	4.110.524	2.566.461	4.648.185
2	ARPA (Yemlik) H.M.S.G.	"	2.829.684	393.400			
3	ARPA (Yemlik) H.T.S.	"	113.318	792.119	412.031	802.461	1.046.996
4	ARPA (Yemlik) H.T.S.G.	"	5.900		15.500	5.000	29.000
5	ARPA (Yemlik) Ofis Alışı	"		6.400.950			
6	ARPA (Yemlik) Ofis Satış	"		8.241.928	24.824.078	5.366.160	10.279.465
7	ARPA YEMLİK H.M.S	"				127.624	
8	ARPA YEMLİK H.t.S	"					126.145
9	BUĞDAY (Ekmeklik) H.M.S.	"	26.167.302	35.475.645	46.570.449	38.837.860	30.196.267
10	BUĞDAY (Ekmeklik) H.M.S.G.	"	12.079.989	1.418.600	31.450		9.960
11	BUĞDAY (Ekmeklik) H.T.S.	"	5.515.126	7.460.625	4.857.626	10.337.940	15.782.024
12	BUĞDAY (Ekmeklik) H.T.S.G.	"			1.000.000	335.880	8.250
13	BUĞDAY (Ekmeklik) Ofis Alışı	"		11.647.450	11.390.997	3.786.390	14.340.540
14	BUĞDAY (Ekmeklik) Ofis Satışı	"		2.392.390	20.204.906	1.850.980	2.470.700
15	BUĞDAY (Yemlik) H.M.S.	"				2.403.940	
16	BUĞDAY (Yemlik) H.T.S.	"				100.000	
17	BUĞDAY (Yemlik) Ofis Satışı	"					
18	BUĞDAY (Yemlik) Ofis Alışı	"					
19	BUĞDAY (Ekmeklik Organik)H.M.S.	"					
20	ÇAVDAR YEMLİK H.M.S.	"				7.200	
21	ÇAVDAR (Anadolu) Ofis Satışı	"			2.008.740		
22	ÇAVDAR (Anadolu) H.M.S.	"	1.283.055	4.365.180	924.398	349.413	378.143
23	ÇAVDAR (Anadolu) H.M.S.G.	"	876.620	7.000			
24	ÇAVDAR (Anadolu) H.T.S.	"					150.720
25	ÇAVDAR (Anadolu) Ofis Alış	"		654.320			
26	MISIR (Sarı) H.M.S	"	492.690	4.029.327	5.573.240	8.976.504	3.610.820
27	MISIR (Sarı) H.M.S.G.	"	1.923.830				
28	MISIR (Sarı) H.T.S.	"	1.145	1.926	57.000	1.327.298	554.326
29	MISIR (Sarı) H.T.S.G.	"	6.434	600			26.000
30	MISIR (Sarı) Ofis Satışı	"					
31	PİRİNÇ (Baldo) Ofis Satışı	"		1.700	5.600	5.060	1.918
32	PİRİNÇ (Baldo) H.M.S.	"	53.730	22.188	32.057	40.402	35.090
33	PİRİNÇ (Baldo) H.T.S.	"	1.752.496	1.214.465	1.259.880	1.385.356	1.922.436
34	PİRİNÇ (Baldo) H.T.S.G.	"	142.612	102.101	74.220	115.730	91.098
35	PİRİNÇ (Bersani) H.T.S.	"					
36	PİRİNÇ (İthal) H.T.S.	"					
37	PİRİNÇ (İthal) Ofis Satışı	"					
38	PİRİNÇ (Kırık) H.T.S.	"		64.716	5.972	22.109	8.651
39	PİRİNÇ (Kırık) H.T.S.G.	"		4.343	100	3.444	1.825
40	YULAF H.M.S.	"	17.860		12.500		
41	YULAF H.M.S.G.	"					8.550
42	YULAF H.T.S.	"		65.820		23.250	515.020
43	TRİTİKALE H.M.S.	"	20.440	41.940	195.476	112.100	115.141
44	TRİTİKALE ofis s.	"		114.980	161.265		
45	MISIR CİN H.T.S.	"	21.263	33.629	46.247	33.856	37.716
46	MISIR CİN H.T.S.G.	"	10.496	3.178	712	8.196	4.193

ERZURUM TİCARET BORSASI

47	BUĞDAY KEPEĞİ H.T.S.	"	509.093	257.726	1.068.387	5.960.768	10.504.335
48	BUĞDAY KEPEĞİ H.T.S.G.	"	11.710				30.200
49	BUĞDAY UNU H.M.S.	"	30.402	11.980	14.340	8.460	89.316
50	BUĞDAY UNU H.M.S.G.	"			24.880		
51	BUĞDAY UNU H.T.S.	"	6.808.867	5.273.888	3.893.827	8.370.918	13.099.088
52	BUĞDAY UNU H.T.S.G.	"	107.979	88.359	102.171	33.127	276.399
53	BULGUR (SIRA M.) H.M.S.	"	35.793	10.265	35.658	26.981	12.860
54	BULGUR (SIRA M.) H.T.S.	"	547.168	281.788	433.426	631.962	865.607
55	BULGUR (SIRA M.) H.T.S.G.	"	46.896	47.095	19.227	40.589	49.746
56	EKSTRA UN H.T.S.	"					
57	UN TİP 1 (50 KG.) H.T.S.	Çuval					
58	UN TİP 2 (50 KG.) H.T.S.	"					
59	UN TİP 3 (50 KG.) H.T.S.	"					
60	UN TİP 4 (50 KG.) H.T.S.	"					
61	KEPEK (SIRA M.) H.T.S.	Kg.					
62	MAKARNA (KG) H.M.S.	"	120.055	19.927	113.955	28.793	22.585
63	MAKARNA (KG) H.M.S.G.	"	14.000		1.680		
64	MAKARNA (KG) H.T.S.	"	3.039.072	3.482.673	3.515.410	2.361.024	1.520.710
65	MAKARNA (KG) H.T.S.G.	"	160.427	143.178	90.518	55.250	91.277
66	MAKARNA (PAKET) H.M.S.	"			170		
67	MAKARNA (PAKET) H.M.S.G.	"					
68	MAKARNA (PAKET) H.T.S.	"			170		
69	MAKARNA (PAKET) H.T.S.G.	"					
70	MAKARNA (PAKET) H.T.S.	"	40				
71	MAKARNA (AÇIK) H.T.S.	"					
72	BUĞDAY UNU ÇUVAL H.M.S.	Çuval		7.092	2.922		
73	BUĞDAY UNU ÇUVAL H.T.S.	Çuval	405.172	411.110	491.817	538.107	592.950
74	BUĞDAY UNU ÇUVAL H.T.S.G.	"	25.332	33.218	19.481	12.431	20.657
75	BUĞDAY KEPEĞİ ÇUVAL H.T.S.	"	43.793	43.516	34.028	43.253	46.623
76	BUĞDAY KEPEĞİ ÇUVAL H.T.S.G.	"	4.575	3.245	20	676	1.686
77	ALTLIK BUĞDAG KG H.M.S.	Kg.			27.340		
78	BUĞDAY TOHUMU H.T.S.	"					5.775
79	BUĞDAY TOHUMU H.T.S.G.	"					16.860
80	FASULYE (ÇALI) H.T.S.	"					
81	FASULYE (ŞEKER) H.T.S.	"					
82	FASULYE (ŞEKER) H.M.S.	"					
83	FASULYE (DERMASON) HTS.	"					
84	FASULYE (KURU) H.M.S.	"	26.163	6.218	17.338	19.154	10.005
85	FASULYE (KURU) H.M.S.G.	"		100			
86	FASULYE (KURU) H.T.S.	"	220.736	144.026	296.832	299.851	278.986
87	FASULYE (KURU) H.T.S.G.	"	24.700	34.758	19.244	24.496	20.653
88	FASULYE (BARBUNYA) HMS.	"	3.355	1.659	3.650	2.790	1.285
89	FASULYE (BARBUNYA) HTS.	"	34.692	26.910	59.929	75.655	110.548
90	FASULYE (BARBUNYA) HTS.G.	"	1.259	1.960	425	6.737	3.440
91	NOHUT H.M.S	"	30.385	23.389	57.018	22.204	3.827
92	NOHUT H.M.S.G.	"		100		286.292	
93	NOHUT H.T.S	"	140.462	262.210	480.661	16.313	361.909
94	NOHUT H.T.S.G.	"	18.963	31.062	11.905		20.911
95	MERCİMEK (YEŞİL) H.T.S.	"	69.851	62.375	91.476	100.154	134.783
96	MERCİMEK (YEŞİL) H.T.S.G.	"	17.407	8.511	6.716	14.152	8.782

ERZURUM TİCARET BORSASI

97	MERCİMEK (YEŞİL) H.M.S.	"	41.961	10.400	4.864	5.545	1.720
98	MERCİMEK (YEŞİL) H.M.S.G.	"		100			
99	MERCİMEK (KIRMIZI) H.T.S.	"	399.383	194.406	282.325	373.997	444.432
100	MERCİMEK (KIRMIZI) H.T.S.G.	"	31.139	49.539	36.842	22.075	31.100
101	MERCİMEK (KIRMIZI) H.M.S.	"	5.700	5.214	7.002	8.193	4.005
102	MERCİMEK (KIRMIZI) OFİS S.	"		250			
103	MARGARİN (YEMEKLİK)HMS	"	3.474	75.065	1.345	2.480	1.927
104	MARGARİN (YEMEKLİK)HTS	"	333.360	587.696	580.676	410.209	445.761
105	MARGARİN (YEMEKLİK)HTS.G.	"	31.359	161.962	31.540	21.200	23.894
106	MARGARİN (KAHVALT.)HTS.	"					
107	AYÇİÇEK YAĞI YEM.H.M.S.	"	43.649	77.303	31.007	31.461	11.988
108	AYÇİÇEK YAĞI YEM.H.T.S.	"	1.717.988	2.055.414	2.784.289	2.333.787	2.357.697
109	AYÇİÇEK YAĞI YEM.H.T.S.G.	"	128.110	188.900	67.904	128.487	178.491
110	AYÇİÇEĞİ HMS.	"	2.756.353	3.307.718	1.810.925	8.120.002	6.039.687
111	AYÇİÇEĞİ HTS.	"	1.634.015	2.009.191	2.306.706	5.119.579	3.912.214
112	AYÇİÇEĞİ HTS.G.	"	20.900				
113	ZEYTİN Y.(YEMEKLİK)HMS.	"	845	890	1.565	2.789	1.295
114	ZEYTİN Y.(YEMEKLİK)HTS.	"	186.329	143.229	316.619	286.434	273.574
115	ZEYTİN Y.(YEMEKLİK)HTS.G.	"	70.158	16.032	51.756	52.044	23.267
116	MISIR ÖZÜ YAĞI H.M.S.	"	10.640	22.932	13.962	18.830	25.071
117	MISIR ÖZÜ YAĞI H.T.S.	"	352.892	381.303	451.062	251.881	230.738
118	MISIR ÖZÜ YAĞI H.T.S.G.	"	23.043	10.861	6.612	3.440	7.456
119	AYÇİÇEK YAĞI TENEBEKE H.T.S.	Adet	2.530				
120	AYÇİÇEK YAĞI TENEBEKE H.T.S.G.	"	99				
121	MISIR ÖZÜ YAĞI TENEBEKE H.T.S.	"	43				
122	MISIR ÖZÜ YAĞI TENEBEKE H.T.S.G.	"	137				
123	TEREYAĞI E.B.K.S.	Kg.		11			
124	TEREYAĞI H.M.S.	"	7.024	3.612	4.734	5.893	11.124
125	TEREYAĞI H.M.S.G.	"	2.639	1.008	1.452		
126	TEREYAĞI H.T.S.	"	100.469	85.374	96.946	85.505	123.922
127	TEREYAĞI H.T.S.G.	"	50.799	33.515	44.353	58.490	38.665
128	TEREYAĞI PİKNIK H.M.S.	Adet	141.000	112.954	322.180	930.035	944.183
129	TEREYAĞI PİKNIK H.M.S.G	"			96.390		
130	TEREYAĞI PİKNIK H.T.S.	"	1.052.932	1.331.556	2.320.491	2.549.727	2.518.481
131	TEREYAĞI PİKNIK H.T.S.G.	"	8.024	33.451	144.589	76.115	127.785
132	TEREYAĞI (Kahvaltılık) HMS.	Kg.					
133	TEREYAĞI (Kahvaltılık) HTS.	"					
134	İÇ YAĞI E.B.K.A.	"			30.889		
135	İÇ YAĞI E.B.K.S.	"			11.580		3.500
136	İÇ YAĞI H.M.S.	"	221.000	277.205	195.459	181.900	10.865
137	İÇ YAĞI H.T.S.	"	206.899	354.428	619.655	1.172.330	744.040
138	İÇ YAĞI H.T.S.G.	"	111.346	47.417	310	2.692	314.576
139	AYÇİÇEK YAĞLIK HMS.	"			226.059	15.640	3.100
140	AYÇİÇEK YAĞLIK HMS.G						13.525
141	AYÇİÇEĞİ ELK.ALTI H.M.S.	"	403.165	349.081	396.280	807.079	187.650
142	AYÇİÇEĞİ ELK.ALTI H.T.S.	"	342.195	67.697	204.420	453.040	88.290
143	ET (BÜYÜK BAŞ) EBK.A.	"	1.145.765	251.746	679.818	1.827.545	1.871.899
144	ET (BÜYÜK BAŞ) EBK.S.	"	1.430.232	1.394.646	1.586.512	1.499.794	1.367.068
145	ET (BÜYÜK BAŞ) HMS.	"	1.354.766	649.013	617.448	1.281.105	1.664.099
146	ET (BÜYÜK BAŞ) HMS.G.	"	41.183		4.765	29.323	79.925

ERZURUM TİCARET BORSASI

147	ET (BÜYÜK BAŞ) HTS.	"	2.537.389	1.714.808	1.011.840	978.060	969.104
148	ET (BÜYÜK BAŞ) HTS.G.	"	94.807	506.546	254.156	43.452	160.780
149	ET (KÜÇÜK BAŞ) EBK.A.	"	3.075	141	5.462	190	
150	ET (KÜÇÜK BAŞ) EBK.S.	"	1.860	238	291	292	770
151	ET (KÜÇÜK BAŞ) HMS.	"	2.054	7.933	10.339	89.135	118.618
152	ET (KÜÇÜK BAŞ) HMS.G	"			240		113
153	ET (KÜÇÜK BAŞ) HTS.	"	4.317	7.879	12.370	19.550	87.133
154	ET (KÜÇÜK BAŞ) HTS.G.	"	8.942	260	13.497	11.863	19.906
155	KAVURMA (YAĞLI) EBK.S.	"	381	78	329	134	1.085
156	KAVURMA (YAĞLI) H.M.S.	"		8	34	13	30
157	KAVURMA (YAĞLI) H.T.S.	"	3.557	13.888	3.158	15.213	36.911
158	KAVURMA (YAĞLI) H.T.S.G.	"	9.325	6.607	597	2.305	69
159	PASTIRMA E.B.K.S.	"			20	22	
160	PASTIRMA H.M.S.	"			7		
161	PASTIRMA H.T.S.	"	170	112	476	575	469
162	PASTIRMA H.T.S.G.	"	205	354		25	
163	TAVUK ETİ EBK.A.	"		13.850			2.722
164	TAVUK ETİ EBK.S.	"	508.892	640.475	675.603	640.414	754.874
165	TAVUK ETİ H.M.S.	"	16.011	18.121	15.686	33.579	47.333
166	TAVUK ETİ H.M.S.G	"			11.995		
167	TAVUK ETİ HTS.	"	1.482.431	2.038.730	2.922.375	3.116.599	3.404.216
168	TAVUK ETİ HTS.G.	"	343.406	359.073	401.474	191.982	275.648
169	TAVUK ETİ BAGET KG H.T.S.						992
170	YUMURTA HMS.	AD.	372.214	233.557	329.567	491.368	484.477
171	YUMURTA HTS.	"	9.617.381	13.716.872	15.691.130	21.862.901	20.322.525
172	YUMURTA HTS.G.	"	6.350.280	3.917.275	7.473.197	6.005.744	4.187.438
173	YUMURTA KOLİ H.M.S.	"	654	1.292	4.986	2.058	711
174	YUMURTA KOLİ H.T.S.	"	58.506	44.255	150.618	110.964	176.481
175	YUMURTA KOLİ H.T.S.G.	"	24.199	9.277	29.219	49.264	11.301
176	BAL (PETEK) HMS.	KG.	50.630	16.319	54.927	67.121	68.508
177	BAL (PETEK) HMS.G.	"	1.990	1.262			
178	BAL (PETEK) HTS.	"	29.307	5.686	3.014	4.961	9.676
179	BAL (PETEK) HTS.G.	"	12.136	1.100	2.601	5.744	2.656
180	BAL (SÜZME) HMS.	"	17.028	58.392	49.062	76.715	92.674
181	BAL (SÜZME) HMS.G.	"	20.435	635	263		3.000
182	BAL (SÜZME) HTS.	"	65.493	94.525	53.306	120.536	13.519
183	BAL (SÜZME) HTS.G.	"	20.554	14.374	5.126	37.758	6.073
184	BAL (SÜZME) PİKNIK HMS.	AD.	124.200	107.620	285.400	271.460	251.919
185	BAL (SÜZME) PİKNIK HMS. G	"			182.208		
186	BAL (SÜZME) PİKNIK HTS.	"	968.813	1.253.655	2.253.529	11.186.657	1.435.828
187	BAL (SÜZME) PİKNIK HTS.G.	"	20.135	38.579	13.743	2.090.459	154.111
188	ZEYTİN SİYAH HMS.	Kg.	17.682	13.783	13.644	179.067	290.063
189	ZEYTİN SİYAH HMS.G.	"	4.450				
190	ZEYTİN SİYAH HTS.	"	445.272	384.368	312.439	298.132	481.521
191	ZEYTİN SİYAH HTS.G.	"	42.563	32.902	19.327	60.961	96.796
192	ZEYTİN YEŞİL H.M.S.	"	839	1.344	1.575	1.193	760
193	ZEYTİN YEŞİL H.T.S.	"	85.540	87.201	30.392	7.219	29.825
194	ZEYTİN YEŞİL H.T.S.G.	"		2.459	50	956	21.867
195	TURŞU H.M.S.	"	12.710	44.409	41.364	37.848	10.595
196	TURŞU H.T.S.	"	51.090	92.990	68.374	120.720	254.220

ERZURUM TİCARET BORSASI

197	TURŞU H.T.S.G.	"	3.364	2.639	272	4.369	4.783
198	TURŞU TENEKE H.M.S.	Adet	2				
199	TURŞU TENEKE H.T.S.	"	322				4
200	SOĞAN (KURU) HMS.	"	133.140	302.433	227.901	504.826	440.636
201	SOĞAN (KURU) HMS.G.	"	171				
202	SOĞAN (KURU) HTS.	"	830.689	741.621	402.676	1.449.663	1.316.958
203	SOĞAN (KURU) HTS.G.	"	102.261	75.479	229.162	165.578	107.787
204	PATATES HMS.	"	1.056.572	749.126	2.100.462	1.505.875	1.553.109
205	PATATES HMS.G.	"	1.893	145.340			
206	PATATES HTS.	"	1.735.333	1.570.478	1.054.397	3.157.675	2.570.635
207	PATATES HTS.G.	"	282.736	67.189	378.978	327.229	161.414
208	PEYNİR YAĞSIZ H.M.S.	"	15.800		500		
209	PEYNİR YAĞSIZ H.M.S.G.	"	570				
210	PEYNİR YAĞSIZ H.T.S.	"	14.226	9.117	535		1.089
211	PEYNİR YAĞSIZ H.T.S.G.	"	5.555	172			
212	B.PEYNİR (YAĞLI) HTS.	"	599.752	520.591	444.122	575.281	552.503
213	B.PEYNİR (YAĞLI) HTS.G.	"	51.835	53.323	46.781	94.163	170.437
214	B.PEYNİR (YAĞLI) HMS.	"	36.901	26.669	11.593	12.999	10.524
215	B.PEYNİR (YAĞLI) HMS.G.	"	6.634	3.713	4.542	222	
216	B.PEYNİR (YAĞLI)TNK.HTS.	AD.	1.389				
217	KAŞAR PEYNİR (YAĞLI)HMS.	Kg.	19.911	14.001	5.585	13.344	7.609
218	KAŞAR PEYNİR (YAĞLI)HMS.G.	"			1.749	195	
219	KAŞAR PEYNİR (YAĞLI)HTS.	"	245.458	220.604	164.375	210.401	198.691
220	KAŞAR PEYNİR (YAĞLI)HTS.G.	"	28.316	18.149	26.009	33.696	42.077
221	PEYNİR LOR H.M.S.	"	12.050				
222	PEYNİR LOR H.T.S.	"	8.052	1.026			
223	PEYNİR LOR H.T.S.G.	"		1.200			
224	LOR PEYNİR H.M.S.	"		33.385	42.730	29.953	27.975
225	LOR PEYNİR H.T.S.	"		8.941	22.830	18.099	12.074
226	LOR PEYNİR H.T.S.G.	"		1.046	4.243	12.372	7.126
227	LOR (ÇÖKELEK) HMS.	"	5.040		1.100	38.755	23.352
228	LOR (ÇÖKELEK) HTS.	"	566				467
229	LOR (ÇÖKELEK) HTS.G.	"	15				
230	CİVİL PEYNİR H.M.S	"	1.250	54.318	37.864	40.122	21.652
231	CİVİL PEYNİR H.T.S	"	13.094	46.748	50.586	71.255	128.918
232	CİVİL PEYNİR H.T.S.G.	"	81	23.343	31.071	146.592	10.108
233	PEYNİR EZME H.M.S.	"		10.085			
234	PEYNİR EZME H.T.S.						31
235	SUCUK EBK.S.	"	1.428	76		66	19.753
236	SUCUK HMS.	"	4.956	17.105	1.084	2.099	2.648
237	SUCUK HMS.G.	"	5.146	1.694	3.755	143	
238	SUCUK HTS.	"	166.451	46.842	21.387	32.266	96.577
239	SUCUK HTS.G.	"	14.557	11.313	17.857	8.769	716
240	SUCUK (TAVUK) H.m.S.	"				55	25
241	SUCUK (TAVUK) H.T.S.	"		62.661	48.390	26.729	52.544
242	SUCUK (TAVUK) H.T.S.G.	"		19.268	32.430	34.664	8.722
243	SOSİS EBK.S.	"	80				29.743
244	SOSİS H.M.S.	"	3.700	11.116	1.179	2.116	1.654
245	SOSİS H.M.S.G.	"	3.452	950	1.775	430	
246	SOSİS H.T.S.	"	7.063	13.026	23.348	15.972	7.817

ERZURUM TİCARET BORSASI

247	SOSİS H.T.S.G.	"	1.504	1.034	7.069	1.215	481
248	SALAM EBK.S.	"	130	120		10	25.751
249	SALAM H.M.S.	"	904	1.733	3.167	10.883	5.125
250	SALAM H.M.S.G.	"	8.838	2.245	4.481	385	
251	SALAM H.T.S.	"	12.805	24.554	52.695	36.188	19.749
252	SALAM H.T.S.G.	"	1.888	2.003	28.235	12.196	88
253	TAVUKSALAM HM.S.	"				263	250
254	TAVUKSALAM HT.S.	"				225	31.760
255	TAVUKSALAM HT.S.G						1.253
256	BAL MUMU H.M.S.	"			2.500		1.300
257	YAPAK HMS.	"	400	4.203		795	
258	YAPAK H.T.S.	"		5.475	2.235	4.295	2.595
259	YAPAK H.T.S.G	"			3.550	3.500	
260	SIĞIR DERİSİ (YAŞ) EBK.S.	"	264.544	143.465	42.712	302.718	280.071
261	SIĞIR DERİSİ (YAŞ) HMS.	"	231.914	239.558	354.333	262.028	430.576
262	SIĞIR DERİSİ (YAŞ) HMS.G.	"				545	
263	SIĞIR DERİSİ (YAŞ) HTS.	"	189.465	125.213	200.010	90.604	197.250
264	SIĞIR DERİSİ (YAŞ) HTS.G.	"	3.773	2.666	580	4.852	12.051
265	SIĞIR DERİSİ (YAŞ) EBK.S.	AD.		2.636	5.721		
266	SIĞIR DERİSİ (YAŞ)ADETH.M.S.	"	16.325	3.908	1.965	18	550
267	SIĞIR DERİSİ (YAŞ)ADETH.M.S.G						125
268	SIĞIR DERİSİ (YAŞ)ADETH.T.S.	"	12	1.840	3.933	1.150	3.048
269	KELLE DERİSİ EBK.S.	"		5.658	7.490	36.904	47.279
270	KELLE DERİSİ H.M.S.	"		30			
271	KELLE DERİSİ H.T.S.	"		1.627	16.632	306	3.760
272	SIĞIR DERİSİ (YAŞ) HMS.	"			4.868	200	
273	SIĞIR DERİSİ (YAŞ) HTS.	"			2.613	290	
274	SIĞIR DERİSİ (KURU) HMS.	"			1.785	5.113	550
275	SIĞIR DERİSİ (KURU) HMS.G.	"				300	1.405
276	SIĞIR DERİSİ (KURU) HTS.	"			2.810	5.543	670
277	DANA DERİSİ H.M.S.	KG.		1.500			18.000
278	KOYUN DERİSİ (YAŞ) EBK.S.	AD.		93			
279	KOYUN DERİSİ (YAŞ) H.M.S.	"	16.289	7.327	4.506	5.465	5.250
280	KOYUN DERİSİ (YAŞ) H.M.S.G.	"				155	575
281	KOYUN DERİSİ (YAŞ) HTS.	"	6.442	5.373	4.380	6.642	4.437
282	KOYUN DERİSİ (YAŞ) HTS.G.	"	200	450	60	147	2.788
283	KEÇİ DERİSİ YAŞ H.M.S.	"	1.086	880	802	300	100
284	KEÇİ DERİSİ YAŞ H.M.S.G.						40
285	KEÇİ DERİSİ YAŞ HTS.	"	2.016	2.300	790	753	170
286	KEÇİ DERİSİ YAŞ HTS.G						166
287	KUZU DERİSİ H.M.S.	"			960		
288	KUZU DERİSİ H.T.S.						80
289	K.KARAMAN TOKLU HMS.	"					
290	K.KARAMAN MARYA HMS.	"					
291	OT KUZUSU HMS.	"	787	497	271	1.044	114
292	OT KUZUSU HTS.	"			10	387	
293	KEÇİ H.M.S.	"		66		35	
294	KEÇİ H.M.S.G.	"			109	5	
295	KEÇİ H.T.S.	"			61		
296	SAANEN KEÇİ H.M.S.	"				16	

ERZURUM TİCARET BORSASI

297	SAANEN TEKE H.M.S.	"				1	
298	KOYUN H.M.S.	"	2.766	2.548	4.780	5.615	3.719
299	KOYUN H.M.S.G.	"		182	81		
300	KOYUN H.T.S.	"	21	90	468	142	
301	KOÇ H.M.S.	"			10	10	
302	KOÇ H.T.S.	"			16	10	
303	KOÇ (ROMANOV) H.T.S.	"		5	6	42	
304	KOÇ (ROMANOV) H.T.S.G.	"			2	1	
305	KOÇ (CHEROLLAİS)) H.M.S.	"			4		
306	KOÇ (CHEROLLAİS)) H.T.S.	"			1		
307	KOÇ (SUFFOLK) H.M.S.	"			1		
308	KOÇ (SUFFOLK) H.T.S.	"			1		
309	KOYUN (ROMANOV) H.M.S.	"		500	6		
310	KOYUN (ROMANOV) H.T.S.	"		8	3	40	
311	KOYUN (ROMANOV) H.T.S.G.	"				28	
312	KOYUN KARAMAN H.M.S.	"				778	493
313	KOYUN KARAMAN H.T.S.	"				377	180
314	KOYUN KARAKAYA H.M.S.	"				50	
315	KOYUN KARAKAYA H.M.T.	"				50	
316	KUZU DORPER H.M.S.						8
317	TOSUN EBK.A.	AD.		24			
318	TOSUN HMS.	"	2.431	2.341	1.202	673	620
319	TOSUN HMS.G.	"	9	25		8	
320	TOSUN HTS.	"	872	1.066	450	71	
321	TOSUN HTS.G.	"	22	82			
322	SİMENTAL TOSUN H.M.S.	"				2	
323	MONTOFON TOSUN H.M.S.						23
324	MONTOFON TOSUN H.T.S.	"				13	23
325	HOLSTEİN TOSUN H.M.S.					1	
326	SİMENTAL İNEK H.M.S.	"				25	
327	MONTOFON İNEK H.M.S.	"				81	37
328	MONTOFON İNEK H.T.S.	"				10	316
329	HOLSTEİN İNEK H.M.S.	"				5	6
330	HOLSTEİN İNEK H.T.S.	"				1	
331	İNEK EBK.A.	"		12			
332	İNEK EBK.S.	"			939	142	
333	İNEK HMS.	"	1.380	1.590	825	2.081	2.473
334	İNEK HMS.G.	"	4	29	16	21	7
335	İNEK HTS.	"	258	410	91	797	506
336	İNEK HTS.G.	"		49		3	
337	RAPORLU İNEK H.M.S.	AD.	2		8	2	100
338	RAPORLU İNEK H.M.S.G.	AD.				2	
339	RAPORLU İNEK EBK.A.	"		190			
340	RAPORLU İNEK EBK.A.	KG.		15.989	51.877	88.603	34.021
341	RAPORLU İNEK EBK.S.	"			514		
342	RAPORLU İNEK H.M.S.	"		5.484	4.889	39.208	150.283
343	RAPORLU İNEK H.M.S.G.	"				1.141	1.108
344	RAPORLU İNEK H.T.S.	"		577	678	510	2.285
345	RAPORLU TOSUN EBK.A.	"		358	236		275
346	RAPORLU TOSUN H.T.S.	"				535	

ERZURUM TİCARET BORSASI

347	BUZAĞI H.M.S.	AD.			66		
348	SİMENTAL DÜVE H.T.S.	AD.				4	
349	MONTOFON DÜVE H.M.S.	AD.				25	54
350	MONTOFON DÜVE H.T.S.	AD.				25	54
351	DÜVE EBKS						1.100
352	DÜVE HMS.	AD.	434	881	222	459	234
353	DÜVE HTS.	"	229	248	140	6	
354	DÜVE HTS.G.	"		10			
355	DANA HMS.	"	600	866	432	471	491
356	DANA HMS.G.	"		5	4		
357	DANA HTS.	"	149	92	101	224	445
358	DANA HTS.g.	"				87	
359	CANLI DANA KG H.T.S.						41.660
360	CANLI İNEK EBKS						9.970
361	CANLI İNEK HMSG						792
362	CANLI İNEK KG EBKA	KG.					106.400
363	CANLI İNEK HTS	KG.					4.244
364	CANLI TOSUN EBKA	KG.					353
365	SİMENTAL DANA H.M.S.	"				11	230
366	MONTOFON DANA H.M.S.	"				11	65
367	MONTOFON DANA H.T.S.						76
368	BAĞIRSAK (KOYUN) HMS.	"					
369	BAĞIRSAK (KOYUN) HTS.	"					
370	BAĞIRSAK (SIĞIR) EBK.S.	"	8.909	6.158	944	6.255	
371	BAĞIRSAK (SIĞIR) HMS.	"		55.986	1.360	4.640	13.426
372	BAĞIRSAK (SIĞIR) HMS.G.	"				1.200	
373	BAĞIRSAK (SIĞIR) HTS.	"	104.665	55.439	23.133	46.199	27.074
374	BAĞIRSAK (SIĞIR) HTS.G.	"	28.875	615	9	255	13.426
375	BAĞIRSAKLAR (TAKIM) EBK.S.	"		150	653	1.142	1.811
376	BAĞIRSAKLAR (TAKIM) H.M.S.	"		155	470		
377	BAĞIRSAKLAR (TAKIM) H.T.S.	"		6.632	4.737		16.396
378	BAĞIRSAKLAR (TAKIM) H.T.S.G.	"			63		50
379	BAĞIRSAK (İŞLENMİŞ) EBK.S.	KG.		400	113	2.899	
380	BAĞIRSAK (İŞLENMİŞ) H.M.S.	"		435	11.682		
381	BAĞIRSAK (İŞLENMİŞ) H.T.S.	"		1.713	1.899	200	25
382	BAĞIRSAK (İŞLENMİŞ) H.T.S.G.	"		60			
383	FİG HMS.	KG.	23.543	27.420	73.080	15.220	11.400
384	FİG HMS.G.	"	49.010				
385	FİG HT.S.	"					68.425
386	KORUNGA HMS.	"	118.120	145.160	56.540	40.956	11.600
387	KORUNGA HMS.G						7.540
388	YONCA HMS.	"	3.082.288	3.772.022	3.372.281	130.595	721.404
389	YONCA HTS.	"				12.835	
390	YONCA HMS.G.	"	142.460				
391	YEM H.M.S.	"	17.200				
392	YEM H.T.S.	"	6.929.900				
393	YEM H.T.S.G.	"	281.850				
394	YEM (ÇİFT TIRNAKLI) H.M.S.	"			176.935	36.000	
395	YEM (ÇİFT TIRNAKLI) H.T.S.	"		15.410.519	22.926.332	25.802.065	25.430.293
396	YEM (ÇİFT TIRNAKLI) H.T.S.G.	"		581.058	632.400	1.454.700	591.988

ERZURUM TİCARET BORSASI

397	YEM (KANATLI) H.T.S.	"		89.790	143.000	129.862	19.500
398	YEM ÇUVAL H.T.S.	Çuval	187.782				
399	YEM ÇUVAL H.T.S.G.	"	6.179				
400	YEM ÇUVAL (ÇİFT TIRNAKLI) H.T.S.	"		200.596	304.862	557.514	646.271
401	YEM ÇUVAL (ÇİFT TIRNAKLI) H.T.S.G.	"		5.652	6.896	9.449	12.451
402	YEM ÇUVAL (KANATLI)H.T.S.	"		7.275	38.495	10.097	733
403	YEM ÇUVAL (KANATLI)H.T.S.G.	"				200	
404	KÜSPE KURU H.T.S.	KG.	38.440	1.000		2.000	48.660
405	KÜSPE KURU H.T.S.G.	"			23.237		
406	KÜSPE YAŞ H.M.S..	"				11.000	
407	KÜSPE YAŞ H.T.S.G.	"	155.188				
408	BUĞDAY AŞURELİK H.M.S.	"	466	2.625	4.029	3.091	1.723
409	BUĞDAY AŞURELİK H.M.S.G.	"		100			
410	BUĞDAY AŞURELİK HTS.	"	50.224	58.459	152.119	107.986	101.804
411	BUĞDAY AŞURELİK HTS.G.	"	21.201	9.730	6.877	7.810	6.652
412	YOĞURT AÇIK HMS.	"	47.301	33.045	39.145	44.874	35.678
413	YOĞURT AÇIK HTS.	"	356.729	112.372	221.000	410.852	257.898
414	YOĞURT AÇIK HTS.G.	"	24.705	3.595	320	3.989	13.920
415	YOĞURT SÜZME H.T.S.	"	1.727	54			611
416	YOĞURT SÜZME H.T.S.G.	"	3.583				
417	KONSERVE VİŞNE HTS						2.330
418	FISTIK İÇİ HMS						20
419	FISTIK İÇİ HTS						1.320
420	İNEK SÜTÜ EBKA.	"				27.032	
421	İNEK SÜTÜ HMS.	"	5.780.441	8.890.030	12.637.640	16.390.542	16.340.548
422	İNEK SÜTÜ HMS.G.	"		70.000			9.500
423	İNEK SÜTÜ HTS.	"	74.720	427.546	792.096	720.465	861.333
424	İNEK SÜTÜ HTS.G.	"	14.019	487	3.340	580	21.107
425	BROKOLİ H.M.S.	"	1.550	2.157	8.831	700	
426	BROKOLİ H.T.S.	"			100		39
427	KABAK H.M.S.	"	87.721	103.881	148.415	171.929	139.324
428	KABAK H.T.S.	"	55.551	53.815	28.051	69.937	46.769
429	KABAK H.T.S.G.	"		2.000			
430	KABAK BAL H.M.S.	"	4.036	2.437	4.302	2.821	6.390
431	KABAK BAL H.T.S.	"	5.221	2.168	4.539	4.215	8.336
432	ELMA HTS.	"	82.168	109.913	120.703	138.429	149.295
433	ELMA HTS.G.	"	100				
434	ELMA HMS.	"	292.458	375.354	550.347	1.231.537	944.968
435	ŞEHRİYE H.M.S.	"	8.302	1.938	11.877	10.421	2.843
436	ŞEHRİYE H.T.S.	"	297.724	82.074	74.941	94.700	147.230
437	ŞEHRİYE H.T.S.G.	"	8.820	21.306	1.680	6.150	15.660
438	KARABİBER H.M.S.	"	254	223	456	510	478
439	KARABİBER H.T.S.	"	457	320	643	619	1.216
440	KURU NANE H.M.S.	"	529	2	22	104	149
441	KURU NANE H.T.S.	"	42	12	22	136	145
442	KİMYON H.T.S.	"			810		12
443	PORTAKAL HTS.	"	107.330	362.641	110.994	141.151	106.874
444	PORTAKAL HTS.G.	"	350	92.968			
445	PORTAKAL HMS.	"	486.753		443.604	411.111	351.964
446	ŞEKER PANCARI HMS.	"	229.412.776	258.056.920	348.670.990	314.459.751	228.004.114

ERZURUM TİCARET BORSASI

447	LİMON HMS.	AD.	369.500	915.081	1.193.260	756.752	693.374
448	LİMON HTS.	"	295.764	884.869	1.078.183	1.046.127	776.043
449	LİMON HTS.G.	"	250				
450	LİMON KG.H.M.S.	KG.	54.996	124.059	158.102	163.064	108.134
451	LİMON KG.H.T.S.	"	3.232	104.663	122.790	7.363	11.317
452	ALABALIK EBKS.	"				988	592
453	ALABALIK H.M.S.	"	6.394	15.656	8.621	18.484	18.811
454	ALABALIK H.T.S.	"	6.049	24.174	47.099	61.020	22.780
455	ALABALIK H.T.S.G.	"	200				
456	İRMİK H.M.S.	AD.	1.196	1.143	1.621	1.100	360
457	İRMİK H.T.S.	"	18.877	12.098	32.427	15.299	17.033
458	İRMİK H.T.S.G.	"	420	322	50		208
459	MUZ H.M.S.	KG.	50.986	58.039	47.397	45.497	24.057
460	MUZ H.T.S.	"	27.456	45.250	51.014	84.985	147.440
461	MUZ H.T.S.G.	"	300				
462	KOYUN SÜTÜ HMS.	KG.	11.200	31.350	80.000	37.500	
463	ERİK HMS	"	28.722	49.600	69.440	76.095	70.816
464	ERİK HTS	"	18.406	29.929	29.627	35.438	21.201
465	BİBER DOLMALIK HMS.	"	26.399	16.776	83.286	19.767	14.003
466	BİBER DOLMALIK HTS.	"	7.096	18.111	24.397	16.550	15.063
467	BİBER DOLMALIK HTS.G.	"	150	500			
468	DOMATES HMS.	"	741.418	591.185	1.042.475	605.302	315.767
469	DOMATES HTS.	"	159.270	73.893	84.641	188.214	129.529
470	DOMATES HTS.G.	"	300	2.560			
471	KİVİ H.M.S.	"	12.790	9.287	8.057	4.940	11.809
472	KİVİ H.T.S.	"	6.138	9.813	11.395	4.940	12.231
473	AYVA H.M.S.	"	37.845	24.173	56.390	49.303	60.306
474	AYVA H.T.S.	"	15.170	14.369	22.235	18.691	16.721
475	NAR H.M.S.	"	22.108	49.113	113.125	20.875	3.754
476	NAR H.T.S.	"	230		70	100	254
477	FİĞ OTU HMS						22.250
478	SAMAN H.M.S.	"	6.000		428.000	289.000	58.235
479	KURU VIŞNE HTS						5.500
480	AŞ OTU HMS						5
481	AŞ OTU HTS						5
482	NEKTARİ HMS						124
483	LAHANA BEYAZ H.M.S.	"	54.796	133.545	142.138	44.566	96.694
484	LAHANA BEYAZ H.T.S.	"	19.392	21.736	20.385	25.572	33.478
485	SALATALIK HMS.	"	697.444	516.360	733.230	111.701	104.782
486	SALATALIK HTS.	"	51.559	56.681	64.930	74.273	45.677
487	SALATALIK HTS.G.	"	200	60			
488	KAYISI HMS.	"	4.183	12.260	10.075	30.515	23.789
489	KAYISI HTS.	"	4.283	14.634	5.934	18.767	19.505
490	KARPUZ HMS.	"	109.875	61.162	435.818	71.080	332.906
491	KARPUZ HTS.	"	80.443	85.299	91.841	86.022	79.583
492	PATLICAN HMS.	"	73.565	139.920	146.540	107.622	63.688
493	PATLICAN HTS.	"	85.502	82.936	49.329	87.716	68.687
494	PATLICAN HTS.G.	"	400	2.060			
495	TAZE FASULYE HMS.	"	61.653	46.700	51.316	71.487	23.774
496	TAZE FASULYE HTS.	"	32.842	35.716	66.365	44.697	23.591

ERZURUM TİCARET BORSASI

497	TAZE FASULYE HTS.G.	"		765				
498	MAYDANOZ HMS.	AD.	354.940	299.969	79.597	196.842	23.649	
499	MAYDANOZ HTS.	"	321.289	299.142	60.640	197.084	126.009	
500	MAYDANOZ HTS.G.	"	100					
501	KEREVİZ H.M.S.	KG.	44	280				
502	KEREVİZ H.T.S.	"	394					
503	HAVUÇ H.M.S.	"	223.828	914.045	956.265	673.787	707.022	
504	HAVUÇ H.T.S.	"	73.423	70.410	90.561	83.151	78.873	
505	HAVUÇ H.T.S.G.	"	150					
506	TURP H.M.S.	"	111.003	458.013	480.053	402.179	313.132	
507	TURP H.T.S.	"	16.470	19.535	18.474	14.109	11.191	
508	TURP H.T.S.G.	"	100					
509	MARUL H.M.S.	AD.	114.305	41.835	118.504	72.290	60.789	
510	MARUL H.T.S.	"	30.146	34.690	77.758	64.083	69.915	
511	MARUL H.T.S.G.	"	100	50				
512	ISPANAK H.M.S.	KG.	156.023	61.473	122.106	42.807	35.590	
513	ISPANAK H.T.S.	"	54.225	56.029	41.371	29.385	38.394	
514	ISPANAK H.T.S.G.	"	200					
515	DERE OTU H.M.S.	AD.	10.375	3.367	7.490	15.610	31.017	
516	DERE OTU H.T.S.	"	2.130	1.434	3.348	1.868	538	
517	KARNABAHAH H.M.S.	KG.	29.855	38.183	42.745	33.302	34.354	
518	KARNABAHAH H.T.S.	"	24.188	35.223	40.632	26.882	37.067	
519	KARNABAHAH H.T.S.G.	"		1				
520	KIRMIZI LAHANA H.M.S.	"	25.654	55.122	141.299	34.660	37.992	
521	KIRMIZI LAHANA H.T.S.	"	11.433	15.936	25.198	13.698	20.291	
522	KIRMIZI LAHANA H.T.S.G.	"	350					
523	PIRASA H.M.S.	"	17.155	46.654	76.983	24.606	36.633	
524	PIRASA H.T.S.	"	18.358	28.440	36.340	29.453	34.525	
525	MANTAR H.M.S.	"	8.085	5.854	58.026	7.661	27.509	
526	MANTAR H.T.S.	"	4.210	4.798	4.635	3.952	4.539	
527	SARIMSAK H.M.S.	"	1.036	677	415	1.713	1.616	
528	SARIMSAK H.T.S.	"	884	730	287	1.383	1.661	
529	ÇELTİK H.M.S.	"	284.791		40.300	27.500	45.600	
530	ÜZÜM YAPRAĞI H.M.S.	"	870	456	520	428	386	
531	ÜZÜM YAPRAĞI H.T.S.	"	780	838	611	588	272	
532	BİBER ÇARLİSTON H.M.S.	"	73.529	129.087	210.518	357.006	126.209	
533	BİBER ÇARLİSTON H.T.S.	"	48.096	49.374	45.466	34.195	36.279	
534	BİBER ÇARLİSTON H.T.S.G.	"	200	2.040				
535	TAZE SOĞAN H.M.S.	AD.	99.409	45.168	29.048	21.163	9.535	
536	TAZE SOĞAN H.T.S.	"	30.295	43.511	10.402	13.735	8.161	
537	ÇİLEK H.M.S.	KG.	22.258	1.924	4.115	2.037	21.645	
538	ÇİLEK H.T.S.	"	6.838	5.357	4.442	5.006	22.777	
539	GREYFURT H.M.S.	"	2.950	3.870	4.720	701		
540	SEMİZ OTU H.M.S.	"	500	640	5.374	1.993	2.642	
541	SEMİZ OTU H.T.S.	"	315	491	2.324	2.265	2.632	
542	YENİ DÜNYA H.M.S.	"	4.170	1.383	2.965	935	3.955	
543	YENİ DÜNYA H.T.S.	"	4.590	4.190	3.115	3.268	5.181	
544	KURU DUT H.M.S.	"	2.000	3.728			100	
545	KURU DUT H.T.S.	"			410		395	
546	KURU DUT H.T.S.G.	"	17.584					

ERZURUM TİCARET BORSASI

547	ROKA H.M.S.	"	4.071	3.325	10.762	24.868	28.830
548	ROKA H.T.S.	"			4.392	4.182	560
549	PAZI H.M.S.	"	39.613	20.870	7.990	310	561
550	PAZI H.M.S.	"			401	30	362
551	HAZIR MANTI H.T.S.	"	1.660				
552	MANTI H.M.S.	"		60	682		
553	MANTI H.T.S.	"	1.190	2.290	760		3.000
554	MİLFÖY HAMURU H.M.S.	"		40			
555	MİLFÖY HAMURU H.T.S.	"	3.048	3.893	40		
556	YUFKA H.M.S.	"	210	98	30		
557	YUFKA H.T.S.	"	3.675	4.257	12.309	55.764	44.272
558	EKMEK KADAYIFI H.T.S.	"	1.000	935	710	500	278
559	TEL KADAYIF H.M.S.	"	35				
560	TEL KADAYIF H.T.S.	"	1.210	1.811	2.497	1.535	2.015
561	KEMALPAŞA TATLISI H.T.S.	AD.	197.750	212.500	120.450	144.700	77.000
562	KEMALPAŞA TATLISI H.T.S.	KG.	50				
563	BALIK EBKS	"					450
564	BALIK H.M.S.	"	59	125	1.692	1.381	569
565	BALIK H.T.S.	"	59	125	3.582	1.381	12.089
566	SIVI SABUN İHR.	AD.	342				
567	PAMUK İHR.	"	394				
568	BULAŞIK DETERJANI İHR.	"	12				
569	CAM TEMİZLEYİCİ İHR.	"	12				
570	HALI ŞAMPUANI İHR	"	12				
571	PİKNİK REÇEL İHR.	"	720				
572	PEKMEZ H.M.S.	KG.	345	613	1.240	60	3.374
573	PEKMEZ H.T.S.	"	757	504	104	60	239
574	PEKMEZ H.T.S.G.	"		656	78		45
575	MISIR UNU H.M.S.	"	10	11	40	28	55
576	MISIR UNU H.T.S.	"	10	711	249	158	2.908
577	ARILI KOVAN H.M.S.	AD.	20				50
578	VİŞNE H.M.S.	KG.	2.460	300	40	150	400
579	VİŞNE H.T.S.	"	140	192	1.500	150	970
580	KIZILCIK H.M.S.	"	435	227	570		276
581	KIZILCIK H.T.S.	"	455	395	105		24
582	İNCİR H.M.S.	"	31.110	103	19.621	186	993
583	İNCİR H.T.S.	"	845	398	2	485	400
584	İNCİR H.T.S.G.	"	40				
585	BÖĞÜRTLEN H.M.S.	"	560		240		
586	REYHAN H.M.S.	"				1	1
587	REYHAN H.T.S.	"	10			1	3
588	BATUM HURMA H.M.S.	"	25.030	400	13.820	2.000	583
589	BATUM HURMA H.T.S.	"	70		1.371	150	806
590	KUŞ ÜZÜMÜ H.M.S.	"	10	3	46	536	11
591	KUŞ ÜZÜMÜ H.T.S.	"	13	28	183	1.182	1.807
592	KUŞ ÜZÜMÜ H.T.S.G.	"				455	3.657
593	KONSERVE BEZELYE H.T.S.	"	100			3.462	8.106
594	KONSERVE BAMYA H.T.S.	"	100			210	4.800
595	KONSERVE GARNİTÖR H.M.S.	"					2.000
596	KONSERVE GARNİTÖR H.T.S.	"					6.653

ERZURUM TİCARET BORSASI

597	KONSERVE TAZE FASÜLYE H.M.S.	"					2.000
598	KONSERVE TAZE FASÜLYE H.T.S.	"				2.966	14.250
599	KESTANE H.M.S.	"	3.900	700	1.156	349	764
600	KESTANE H.T.S.	"			670		764
601	KABUKLU CEVİZ H.M.S.	"	5.100				
602	KABUKLU CEVİZ H.T.S.	"		500	2.050		75
603	KABUKLU CEVİZ H.T.S.G.	"		100			
604	ORGANİK ÇAYIR OTU HMS.	"	240.860	574.008	1.641.481	409.166	94.585
605	ORGANİK ÇAYIR OTU HMS.G						6.480
606	ORGANİK ÇAYIR OTU HTS.	"		18.360		4.450	
607	KUYRUK YAĞI EBK.S.	"	119	62	21	52	131
608	KUYRUK YAĞI H.M.S.	"	408	200	6	42	
609	KUYRUK YAĞI H.T.S.	"	69	613	153	779	805
610	KUYRUK YAĞI H.T.S.G.	"		365	256	82	250
611	KIRMIZI PUL BİBER H.M.S.	"	1.028	747	1.544	2.366	2.399
612	KIRMIZI PUL BİBER H.T.S.	"	1.507	1.901	4.036	2.931	4.585
613	KIRMIZI PUL BİBER H.T.S.G.	"	14	33			102
614	SAKATAT EBK.S.	AD.		14.468	845	16.541	60.084
615	SAKATAT H.M.S.	"		14.651		3.028	3.960
616	SAKATAT H.T.S.	"	13.072	40.663	99.909	381.204	483.793
617	SAKATAT H.T.S.G.	"	1.114	23.413	1.781	15.747	125.518
618	YAŞ ÜZÜM HMS.	KG.	505.497	497.258	930.761	717.474	777.880
619	YAŞ ÜZÜM HTS.	"	36.254	39.158	38.923	38.776	32.143
620	YAŞ ÜZÜM HTS.G.	"	200				
621	BUĞ.AND.KIRZ.SERT OFS.A.	"					
622	BUĞ.AND.KIRZ.SERT OFS.S.	"					
623	BUĞ.AND.KIRZ.SERT HMS.	"					
624	BUĞ.AND.KIRZ.SERT HTS.	"					
625	BUĞ.AND.BEYAZ SERT OFS.A.	"					
626	BUĞ.AND.BEYAZ SERT OFS.S.	"					
627	BUĞ.AND.BEYAZ SERT HMS.	"					
628	BUĞ.AND.BEYAZ OFS.S.	"					
629	BUĞ.AND.BEYAZ OFS.A.	"					
630	BUĞ.AND.BEYAZ HMS.	"					
631	BUĞ.BEYAZ YAR.SERT OFS.A.	"					
632	BUĞDAY BEYAZ YARI SERT H.M.S.	"					
633	BUĞ.BEYAZ YEMLİK OFS.A.	"					
634	FINDIK İÇİ HMS.	"	2.028	1.231	2.119	1.416	836
635	FINDIK İÇİ HTS.	"	20.768	104.489	99.393	199.205	176.341
636	FINDIK İÇİ HTS.G.	"	1.079	60	155	150	689
637	FINDIK İÇİ OFİS S.	"		93			
638	FINDIK YAĞI H.T.S.	"		150		6.614	4.681
639	FINDIK YAĞI H.T.S.G						449
640	FINDIK YAĞI OFİS S.	"			500	470	
641	HİNDİ ETİ H.T.S.	"	234.553	95.007	118.321	122.588	6.186
642	HİNDİ ETİ H.T.S.G.	"	550				
643	KREM PEYNİR ADET H.M.S.	AD.	202.140	224.788	314.032	475.126	42.843
644	KREM PEYNİR ADET H.M.S.	"			181.690	12.000	
645	KREM PEYNİR ADET H.T.S.	"	837.004	738.153	1.082.237	1.095.258	1.137.707
646	KREM PEYNİR ADET H.T.S.G.	"	12.120	12.100	106.980	98.634	130.704

ERZURUM TİCARET BORSASI

647	KREM PEYNİR KG H.M.S.	KG.	600	255	823	1.388	592
648	KREM PEYNİR KG H.T.S.	"	798	1.803	1.819	1.669	1.085
649	KREM PEYNİR KG H.T.S.G.	"	54	132		100	300
650	KURU ÜZÜM HMS.	"	2.613	2.643	3.385	2.962	1.328
651	KURU ÜZÜM HTS.	"	69.616	46.687	75.238	85.031	77.662
652	KURU ÜZÜM HTS.G.	"	17.401	13.763	2.572	1.185	7.582
653	KURU İNCİR HMS.	"	3.808	1.019	3.025	2.821	1.487
654	KURU İNCİR HTS.	"	21.553	21.510	29.396	19.992	32.730
655	KURU İNCİR HTS.G.	"	3.599	2.678	180	2.978	13.120
656	KURU KAYISI H.M.S.	"	3.577	931	2.924	3.334	1.571
657	KURU KAYISI H.T.S.	"	37.793	17.624	22.476	25.228	47.108
658	KURU KAYISI H.T.S.G.	"	7.261	3.055	50	3.678	4.831
659	ARMUT HMS.	"	205.245	78.135	366.024	67.186	59.549
660	ARMUT HTS.	"	7.450	30.212	13.191	25.344	22.013
661	ORGANİK MISIR SLAJI HMS.	"	2.841.699	3.999.208	91.500	100.000	741.144
662	ORGANİK MISIR SLAJI HMS.G.	"	45.000				
663	ORGANİK MISIR SLAJI HTS	"					77.034
664	ORGANİK MISIR SLAJI HTSG	"					106
665	CEVİZ İÇİ HMS:	"	636	817	593	821	799
666	CEVİZ İÇİ HTS:	"	4.601	20.920	12.266	1.625	2.367
667	CEVİZ İÇİ HTS.G.	"	10.407	2.050	30		
668	ÇAM FISTIĞI H.M.S.	"	48	3	6	49	11
669	ÇAM FISTIĞI H.T.S.	"	2.071	20	1.335	1.084	24
670	ANTEP FISTIĞI HTS.	"			15		585
671	ANTEP FISTIĞI HMS.	"	5.600		15		30
672	ÇÖREK OTU H.M.S.	"	5				
673	ÇÖREK OTU H.T.S.	"	10		200	5	
674	KABAK ÇEKİRDEĞİ HMS.	"	800				15.900
675	KABAK ÇEKİRDEĞİ HTS.	"					15.900
676	KURU ERİK HMS.	"		20.600	6.100	150	200
677	KURU ERİK HTS.	"		20	473	1.234	5.064
678	KURU ERİK HTS.G	"			170		
679	MANDALİNA HMS.	"	307.387	339.748	357.085	614.661	864.705
680	MANDALİNA HTS.	"	48.308	54.649	72.649	78.752	88.200
681	MANDALİNA HTS.G.	"	300				
682	KIRAZ HMS.	"	1.820	13.601	20.120	36.322	24.996
683	KIRAZ HTS.	"	3.277	12.602	10.287	3.794	9.984
684	KAVUN HMS.	"	397.770	186.289	170.944	95.669	99.853
685	KAVUN HTS.	"	19.356	69.518	27.832	60.926	66.168
686	ŞEFTALİ HMS.	"	218.549	90.166	292.306	23.701	49.130
687	ŞEFTALİ HTS.	"	12.409	20.264	23.968	24.136	18.182
688	ŞEFTALİ HTS.G.	"		1.500			
689	YAŞ ÜZÜM H.M.S.	"					
690	REÇEL PİKNIK H.M.S.	AD.				1.700	
691	REÇEL PİKNIK H.T.S.	AD.		2.000	130.000	31.140	120.475
692	REÇEL PİKNIK H.T.S.G						2.905
693	HİNDİSTAN CEVİZİ H.M.S.	KG.			10	26	3
694	HİNDİSTAN CEVİZİ H.T.S.	"		30	10	26	38
695	DUT H.M.S.	"		70			
696	DUT H.T.S.	"			40		

ERZURUM TİCARET BORSASI

697	PEYNİR TULUM H.M.S.	"				650	12.403
698	PEYNİR TULUM H.T.S.	"			6.670	471	4.243
699	PEYNİR TULUM H.T.S.G	"			62	1.576	7.604
700	KAKAO H.T.S.	"			100		172
701	SABUNLUK YAĞ H.M.S.	"	188.201	71.800			
702	SABUNLUK YAĞ H.T.S.	"	194.085	215.455	17.220		
703	KIRMIZI BİBER H.M.S.	"	279	102	332		935
704	KIRMIZI BİBER H.T.S.	"	100	116	295		200
705	CİĞER (BÜYÜKBAŞ) H.M.S.	"		207	1.298		218
706	CİĞER (BÜYÜKBAŞ) H.T.S.	"	54	556	1.898		1.239
707	CİĞER (BÜYÜKBAŞ) H.T.S.G	"		70	410		
708	CİĞER (KÜÇÜKBAŞ) H.M.S.	"					130
709	CİĞER (KÜÇÜKBAŞ) H.T.S.	"		25			130
710	SÜT KREMASI	"	850				
711	GALETA UNU H.M.S.	"		50	13		
712	GALETA UNU H.T.S.	"	350	202	13		225
713	KUŞBURNU KURUSU H.M.S.	"	50				
714	KUŞBURNU MARMELATI H.M.S.	"	50				
715	LEVREK BALIĞI H.T.S.	"	6.200	14.300			
716	ERİŞTE H.M.S	"			50		205
717	ERİŞTE H.T.S	"	2.000	4.500	2.300		8.824
718	ERİŞTE H.T.S.G.	"			2.000		
719	BAMYA H.M.S.	"	225	940	803		60
720	BAMYA H.T.S.	"	175	1.546	60		530
721	KORNIŞON BİBER H.M.S.	"	750		100		
722	SALATALIK ACAR H.M.S.	"	600	374	200		
723	TUZ H.T.S.	"		5.000	3.300		6.640
724	NİŞASTA BUĞDAY H.M.S.	"			18		200
725	NİŞASTA BUĞDAY H.T.S.	"		500	18		1.150
726	PİRİNÇ UNU H.M.S.	"					180
727	PİRİNÇ UNU H.T.S.	"		230			350
728	ŞEKERPARE AD. H.M.S.	AD.					65.000
729	ŞEKERPARE AD. H.T.S.	AD.		60.202	81.060		95.900
730	MUŞMULA H.M.S.	"	7.750				
731	ASPIR H.M.S.	"	1.580				
732	ŞALGAM H.M.S.	KG.		255			40
733	ŞALGAM H.T.S.	KG.					40
734	BAKLA H.M.S.	"		250	650		632
735	BAKLA H.T.S.	"		265	650		738
736	BEZELYE H.M.S.	"		1.014	2.590		2.343
737	BEZELYE H.T.S.	"		6.344	2.740		4.268
738	BADEM (YAŞ) H.M.S.	"		665	5		1.100
739	BADEM (YAŞ) H.T.S.	"		15	5		
740	FINDIK KREMASI AD H.T.S.	AD.		60.000			115.250
741	ÇAY H.T.S.	KG.		1.000			
742	TAZE NANE H.M.S.	AD.		1.918	15.800		10.300
743	TAZE NANE H.T.S.	"		555			30
744	AYÇEKİRDEĞİ YAĞLIK KG HMS	KG.					529.123
745	TOZ ŞEKER ÇVL H.T.S.	ÇVL		1.320			
746	YONCA HMS	KG.				25.350	289.619

ERZURUM TİCARET BORSASI

747	YONCA HMSG	KG.					62.405
748	BİSKÜVİ HT.S.	KG.				1.500	3.195
749	YEMLİK YULAF H.T.S.	KG.				68.450	42.950
750	YEMLİK YULAF H.T.S.G	KG.					11.850
751	YONCA TOHUMU H.T.S.	KG.				100	3.666
752	SİYAH AYÇEKİRDEK HMS	KG.					30.845
753	TAHİN PEKMEZİ PİKNİK HTS	AD.					250.000
754	TAHİN HELVASI PİKNİK HTS	AD.					74.420
755	KARE BÖREK HTS	AD.					19.800
756	KARNI BAHAR KONS HTS	AD.					3.775
757	BUĞDAY OTU HMS	AD.					10.000
758	SAP BALYASI HMS	AD.					10.000
759	PATATES DONDURULMUŞ HTS	AD.					2.000
760	BEZELYE DONDURULMUŞ HTS	AD.					2.535
761	AYRAN H.M.S.	AD.					2.790
762	AYRAN H.T.S.	AD.				250.667	44.380
763	KONSERVE TÜRLÜ	KG.					8.030
764	KONSERVE İSPANAK HMS	KG.					5.000
765	KONSERVE İSPANAK HTS	KG.					14.020
766	KALBURABASTI KG HMS	KG.					30.000
767	KALBURABASTI KG HTS	KG.					67.120
768	TAVUK KIYMA KG HTS	KG.					45.155
769	KONSERVE MANTAR KG HRS	KG.					500
770	REÇEL KG HTS	KG.					40
771	ARPA TOHURLUK KG HTS	KG.					25.000

Kısaltmalar

HMS : Hazır Müstahsil Satış

HTS : Hazır Tüccar Satış

HMSG : Hazır Müstahsil Satış Geç.

HTSG : Hazır Tüccar Satış Geç.

EBKA: Et Balık Kurumu Alış

EBKS : Et Balık Kurumu Satış

İHR : İhracat

İTH : İthalat

OfisS : Toprak Mahsülleri Ofisi Satış

OfisA: Toprak Mahsülleri Ofisi Alış

B. 2009 - 2013 DÖNEMİNE AİT İŞLEM KIYMETİ

TABLO 2					
2009-2013 DÖNEMİNE AİT İŞLEM KIYMETİ TL					
MADDELER	2009	2010	2011	2012	2013
HUBUBATLAR	40.059.999,65	45.439.997,66	72.387.116,18	51.880.137,21	61.096.238,99
HUBUBAT MAMULLERİ	29.675.963,26	29.162.247,19	34.027.787,40	42.548.597,99	53.547.986,37
BAKLİYATLAR	2.354.430,62	2.080.265,65	3.301.544,21	3.530.657,84	4.142.559,12
NEBATİ YAĞLAR	9.460.625,83	10.841.796,28	16.232.433,46	14.544.919,98	15.200.564,35
HAY.YAĞ(TEREYAĞI)	1.814.602,26	2.400.184,90	4.504.383,52	5.423.859,46	4.758.922,82
YAĞLI TOHUMLAR		821,60			
ÇEŞİTLİ GIDA MAD.	92.804.724,97	91.140.324,79	97.472.808,99	136.276.474,95	152.872.715,69
ORMAN MAHSÜLLERİ			79.000,00		37.500,00
TEKSTİL HAM.MAD.	580,00	12.949,75	6.849,00	10.519,00	3.243,75
HAM DERİLER	982.990,35	1.083.152,95	1.737.795,93	1.860.298,63	2.713.295,24
CANLI HAYVANLAR	11.603.459,73	27.753.754,07	21.591.809,50	16.248.376,72	21.346.490,40
ÇEŞİTLİ MAD.	7.630.492,68	12.843.901,49	23.545.832,00	37.960.371,54	43.976.626,38
KURU VE YAŞ MEYVELER	627.191,65	485.397,33	792.716,46	896.448,75	1.104.889,15
KOTA DIŞI MADDELER	51.676.379,30	63.525.112,88	74.973.086,00	101.133.495,83	102.546.481,03
YIL.MUAMELE HACMİ TL	248.691.440,30	286.769.906,54	350.653.162,65	412.314.157,90	463.347.513,29
RESEN TESCİL	52.253.340,00	46.220.450,00	29.481.620,00	119.990.465,00	348.757.885,00
GENEL TOPLAM	300.944.780,30	332.990.356,54	380.134.782,65	532.304.622,90	812.105.398,29

C. 2009 - 2013 DÖNEMİNE AİT FİYATLAR

TABLO 3							
2009 - 2013 DÖNEMİNE AİT FİYATLAR TL							
S.No	MADDENİN İSMİ	BİRİM					
			2009	2010	2011	2012	2013
1	ARPA (Yemlik) H.M.S.	KG.	0,37	0,35	0,48	0,61	0,56
2	ARPA (Yemlik) H.M.S.G.	"	0,33	0,30			
3	ARPA (Yemlik) H.T.S.	"	0,45	0,39	0,52	0,70	0,77
4	ARPA (Yemlik) H.T.S.G.	"	0,44		0,44	0,52	0,83
5	ARPA (Yemlik) Ofis Alışı	"		0,41			
6	ARPA (Yemlik) Ofis Satış	"		0,43	0,49	0,61	0,63
7	ARPA YEMLİK H.M.S.	"				0,36	
8	ARPA YEMLİK H.t.S						0,62
9	BUĞDAY (Ekmeklik) H.M.S.	"	0,49	0,52	0,58	0,63	0,68
10	BUĞDAY (Ekmeklik) H.M.S.G.	"	0,49	0,41	0,63		0,64
11	BUĞDAY (Ekmeklik) H.T.S.	"	0,34	0,56	0,63	0,68	0,67
12	BUĞDAY (Ekmeklik) H.T.S.G	"			0,61	0,60	0,82
13	BUĞDAY (Ekmeklik) Ofis Alışı	"		0,51	0,57	0,65	0,68
14	BUĞDAY (Ekmeklik) Ofis Satışı	"		0,39	0,59	0,52	0,67
15	BUĞDAY (YEMLİK) H.M.S.	"				0,43	0,57
16	BUĞDAY (YEMLİK) H.T.S.	"				0,55	
17	BUĞDAY (YEMLİK) Ofis Satışı	"					
18	BUĞDAY (YEMLİK) Ofis Alışı	"					
19	BUĞDAY (Ekmeklik Organik)H.M.S.	"					
20	ÇAVDAR YEMLİK H.M.S.	"				0,39	
21	ÇAVDAR (Anadolu) Ofis Satışı	"			0,50	0,61	
22	ÇAVDAR (Anadolu) H.M.S.	"	0,37	0,40	0,49		0,56
23	ÇAVDAR (Anadolu) H.M.S.G.	"	0,31	0,30			
24	ÇAVDAR (Anadolu) H.T.S.						0,55
25	ÇAVDAR (Anadolu) Ofis Alış	"		0,39			
26	MISIR SARI HMS.	"	0,41	0,48	0,56	0,55	0,53
27	MISIR SARI HMS.G.	"	0,41				
28	MISIR SARI HTS.	"	3,57	1,39	0,75	0,62	0,75
29	MISIR SARI HTS.G.	"		3,47			0,80
30	MISIR SARI OFİS SATIŞI	"	2,29				
31	PİRİNÇ (Baldo) H.T.S.	"	2,13	2,22	2,62	2,38	2,49
32	PİRİNÇ (Baldo) H.T.S.G.	"	2,39	2,91	2,49	2,59	2,70
33	PİRİNÇ (Baldo) H.M.S.	"	2,60	2,60	2,82	2,52	2,71
34	PİRİNÇ (Baldo) Ofis Satışı	"		1,96	1,85	1,92	2,21
35	PİRİNÇ (Bersani) H.T.S.	"					
36	PİRİNÇ (İthal) H.T.S.	"					
37	PİRİNÇ (İthal) Ofis Satışı	"					
38	PİRİNÇ (Kırık) HTS.	"		1,04	1,42	1,62	1,62
39	PİRİNÇ (Kırık) HTS.G.	"		0,79	0,92	1,66	1,74
40	YULAF H.M.S.	"	0,36		0,60		
41	YULAF H.M.S.G.						0,42
42	YULAF H.T.S.	"		0,45		1,00	0,89
43	TRİTİKALE H.M.S.	"	0,34	0,39	0,46	0,62	0,57
44	TRİTİKALE OFİS SATIŞ	"		0,40	0,49		
45	MISIR CİN H.T.S.	"	3,12	2,70	2,39	3,49	3,97
46	MISIR CİN H.T.S.G.	"	2,97	2,61	2,19	4,27	3,94
47	BUĞDAY KEPEĞİ H.T.S.	"	0,28	0,31	0,34	0,56	0,42
48	BUĞDAY KEPEĞİ H.T.S.G.	"	0,33				0,57
49	BUĞDAY UNU H.M.S.	"	1,33	0,96	0,83	1,14	1,08
50	BUĞDAY UNU H.M.S.G	"			1,60		
51	BUĞDAY UNU H.T.S.	"	0,92	0,91	0,98	0,96	1,00

ERZURUM TİCARET BORSASI

52	BUĞDAY UNU H.T.S.G.	"	0,84	1,36	1,33	1,22	0,98
53	BULGUR (SIRA M.) H.M.S.	"	1,63	1,28	1,29	1,39	1,54
54	BULGUR (SIRA M.) H.T.S.	"	1,41	1,30	1,39	1,44	1,62
55	BULGUR (SIRA M.) H.T.S.G.	"	1,54	1,41	1,40	1,67	1,82
56	EKSTRA UN H.T.S.	Çuval					
57	UN TİP 1 (50 KG.) H.T.S.	"					
58	UN TİP 2 (50 KG.) H.T.S.	"					
59	UN TİP 3 (50 KG.) H.T.S.	"					
60	UN TİP 4 (50 KG.) H.T.S.	"					
61	KEPEK (SIRA M.) H.T.S.	Kg.					
62	MAKARNA (KG) H.M.S.	"			1,31	1,62	1,58
63	MAKARNA (KG) H.M.S.G.	"			1,40		
64	MAKARNA (KG) H.T.S.	"			1,44	1,63	1,72
65	MAKARNA (KG) H.T.S.G.	"			1,33	1,64	1,88
66	MAKARNA (PAKET) H.M.S.	AD.	1,62	1,20	0,90		
67	MAKARNA (PAKET) H.M.S.G.	"	1,58				
68	MAKARNA (PAKET) H.T.S.	"	1,52	1,36	0,90		
69	MAKARNA (PAKET) H.T.S.G.	"	1,42	1,27			
70	MAKARNA (PAKET) H.T.S.	"	0,85				
71	MAKARNA (AÇIK) H.T.S.	"					
72	BUĞDAY UNU ÇUVAL H.M.S.	Çuval		31,81	42,64		
73	BUĞDAY UNU ÇUVAL H.T.S.	"	38,91	40,97	45,26	46,05	49,69
74	BUĞDAY UNU ÇUVAL H.T.S.G.	"	39,70	38,82	44,81	46,75	47,56
75	BUĞDAY KEPEĞİ ÇUVAL H.T.S.	"	8,26	8,51	11,06	17,56	17,92
76	BUĞDAY KEPEĞİ ÇUVAL H.T.S.G.	"	10,84	6,98	16,00	14,84	18,08
77	ALTLIK BUĞDAY KG H.M.S.				0,19		
78	BUĞDAY TOHUMU H.T.S.						1,17
79	BUĞDAY TOHUMU H.T.S.G.						0,88
80	FASULYE (ÇALI) H.T.S.	KG.					
81	FASULYE (ŞEKER) H.T.S.	"					
82	FASULYE (ŞEKER) H.M.S.	"					
83	FASULYE (DERMOSAN) H.T.S.	"					
84	FASULYE (KURU) H.M.S.	"	2,85	4,50	4,63	3,64	8,05
85	FASULYE (KURU) H.M.S.G.	"		5,00			
86	FASULYE (KURU) H.T.S.	"	2,95	3,13	2,96	3,39	4,46
87	FASULYE (KURU) H.T.S.G.	"	3,12	3,95	3,86	4,57	5,12
88	FASULYE (BARBUNYA) HMS.		3,12	2,90	3,30	4,79	5,40
89	FASULYE (BARBUNYA) HTS.	"	2,37	2,45	2,50	3,17	3,92
90	FASULYE (BARBUNYA) HTS.G.	"	3,38	3,16	2,64	3,97	4,26
91	NOHUT HMS.	"	1,52	1,47	1,98	1,85	4,02
92	NOHUT HMS.G.	"		1,50		3,37	3,00
93	NOHUT HTS.	"	1,90	1,96	2,23	4,88	3,26
94	NOHUT HTS.G.	"	2,15	2,29	2,67		3,97
95	MERCİMEK (YEŞİL) H.T.S.	"	2,61	2,66	2,94	2,99	2,61
96	MERCİMEK (YEŞİL) H.T.S.G.	"	2,52	2,65	2,88	3,38	3,11
97	MERCİMEK (YEŞİL) H.M.S.	"	0,55	1,51	2,85	2,83	3,19
98	MERCİMEK (YEŞİL) H.M.S.G.	"		1,20			
99	MERCİMEK (KIRMIZI) H.T.S.	"	2,09	2,52	2,45	2,17	2,17
100	MERCİMEK (KIRMIZI) H.T.S.G.	"	3,03	2,73	1,98	2,44	2,39
101	MERCİMEK (KIRMIZI) H.M.S.	"	3,06	2,61	2,21	2,36	2,21
102	MERCİMEK (KIRMIZI) OFİS S.	"		1,85			
103	MARGARİN (YEMEKLİK)HMS.	"	2,52	3,04	3,24	4,05	4,30
104	MARGARİN (YEMEKLİK)HTS.	"	3,01	2,76	3,69	4,18	3,95
105	MARGARİN (YEMEKLİK)HTS.G.	"	2,48	2,75	2,46	3,68	4,07
106	MARGARİN (KAHVT.)HTS.	"					

ERZURUM TİCARET BORSASI

107	AYÇİÇEK YAĞI YEMK.HMS.	"	3,36	2,95	3,79	3,97	4,13
108	AYÇİÇEK YAĞI YEMK.HTS.	"	2,74	2,65	3,45	3,71	3,85
109	AYÇİÇEK YAĞI YEMK.HTS.G.	"	2,96	2,77	3,21	3,50	4,02
110	AYÇİÇEĞİ HMS.	"	2,60	2,56	2,40	2,39	3,92
111	AYÇİÇEĞİ HTS.	"	2,56	2,75	2,59	2,50	4,42
112	AYÇİÇEĞİ HTS.G.	"	3,20				
113	ZEYTİN Y.(YEMEKLİK)HMS.	"	5,89	6,94	6,99	6,92	6,87
114	ZEYTİN Y.(YEMEKLİK)HTS.	"	6,70	6,94	6,19	6,67	7,60
115	ZEYTİN Y.(YEMEKLİK)HTS.G.	"	6,48	6,88	5,98	7,15	8,27
116	MISIR ÖZÜ YAĞI H.M.S.	"	3,06	3,15	4,11	4,81	4,37
117	MISIR ÖZÜ YAĞI H.T.S.	"	3,43	3,00	3,80	4,34	4,60
118	MISIR ÖZÜ YAĞI H.T.S.G.	"	3,32	3,03	3,38	5,01	5,02
119	AYÇİÇEĞİ YAĞI TENEKE H.T.S.	AD.	35,22				
120	AYÇİÇEĞİ YAĞI TENEKE H.T.S.G.	"	47,86				
121	MISIR ÖZÜ YAĞI TENEKE H.T.S.	"	62,95				
122	MISIR ÖZÜ YAĞI TENEKE H.T.S.G.	"	72,00				
123	TEREYAĞI EBK.S.	KG.		10,50			
124	TEREYAĞI H.M.S.	"	7,69	9,26	10,45	12,91	11,16
125	TEREYAĞI H.M.S.G.	"	9,92	10,53	11,20		
126	TEREYAĞI H.T.S.	"	7,02	8,72	9,32	10,80	11,76
127	TEREYAĞI H.T.S.G.	"	5,45	7,29	7,50	9,05	10,52
128	TEREYAĞI PİKNIK H.M.S.	AD.	0,18	0,19	0,18	0,24	0,24
129	TEREYAĞI PİKNIK H.M.S.G	AD.			0,24		
130	TEREYAĞI PİKNIK H.T.S.	AD.	0,15	0,13	0,12	0,20	0,23
131	TEREYAĞI PİKNIK H.T.S.G.	AD.	0,16	0,22	0,22	0,27	0,20
132	TEREYAĞI Kahvaltılık HMS.	KG.					
133	TEREYAĞI Kahvaltılık HTS.	"					
134	İÇ YAĞI EBK A.	"			4,75		
135	İÇ YAĞI EBK S.	"			3,20		2,00
136	İÇYAĞI H.M.S.	"	0,90	1,48	3,39	2,66	1,10
137	İÇYAĞI H.T.S.	"	1,21	1,85	3,16	2,27	1,90
138	İÇYAĞI H.T.S.G.	"	1,11	2,02	2,09	1,63	1,63
139	AYÇİÇEĞİ YAĞLIK HMS.	"			1,16	0,95	1,03
140	AYÇİÇEĞİ YAĞLIK HMS.	"					1,03
141	AYÇİÇEĞİ (ELK.ALTİ) HMS.	"	0,78	0,47	0,78	1,14	1,49
142	AYÇİÇEĞİ (ELK.ALTİ) HTS.	"	0,82	0,88	0,88	1,09	1,67
143	ET (BÜYÜK BAŞ) EBK.A.	"	9,28	13,72	13,33	13,40	14,17
144	ET (BÜYÜK BAŞ) EBK.S.	"	10,82	12,59	13,97	16,59	17,82
145	ET (BÜYÜK BAŞ) HMS.	"	9,57	13,59	14,24	14,40	14,29
146	ET (BÜYÜK BAŞ) HMS.G.	"	8,90		14,00	13,54	14,29
147	ET (BÜYÜK BAŞ) HTS.	"	10,66	13,71	16,55	16,97	16,77
148	ET (BÜYÜK BAŞ) HTS.G.	"	11,13	13,73	14,31	18,44	16,21
149	ET (KÜÇÜK BAŞ) EBK.A.	"	10,52	18,50	13,12	18,93	
150	ET (KÜÇÜK BAŞ) EBK.S	"	11,16	19,95	22,01	21,50	18,05
151	ET (KÜÇÜK BAŞ) HMS.	"	9,99	16,48	19,10	13,91	14,87
152	ET (KÜÇÜK BAŞ) HMS.G	"			15,00		15,00
153	ET (KÜÇÜK BAŞ) HTS.	"	11,91	19,32	21,47	18,14	17,52
154	ET (KÜÇÜK BAŞ) HTS.G.	"	10,00	17,37	18,81	19,37	19,67
155	KAVURMA (YAĞLI) EBK.S.	"	29,46	24,78	24,03	32,36	24,06
156	KAVURMA (YAĞLI) H.M.S.	"		36,00	31,66	27,96	37,23
157	KAVURMA (YAĞLI) H.T.S.	"	18,96	33,65	29,34	29,54	30,95
158	KAVURMA (YAĞLI) H.T.S.G.	"	21,19	28,94	30,29	30,28	24,35
159	PASTIRMA EBK.S.	"			57,36	48,10	
160	PASTIRMA H.M.S.	"			33,66		
161	PASTIRMA H.T.S.	"	25,71	46,84	43,57	36,76	35,91

ERZURUM TİCARET BORSASI

162	PASTIRMA H.T.S.G.	"	25,78	33,99		42,00	
163	TAVUK ETİ EBK.A.	"		6,40			8,64
164	TAVUK ETİ EBK.S.	"	4,23	4,28	4,27	5,03	5,46
165	TAVUK ETİ HMS.	"	4,80	5,76	5,75	5,94	6,29
166	TAVUK ETİ HMS.G	"			4,00		
167	TAVUK ETİ HTS.	"	4,09	4,25	4,36	4,64	4,80
168	TAVUK ETİ HTS.G.	"	3,50	4,32	4,27	4,65	4,85
169	TAVUK ETİ BAGET KG H.T.S.						5,50
170	YUMURTA HMS.	AD.	0,17	0,17	0,19	0,24	0,24
171	YUMURTA HTS.	"	0,14	0,13	0,15	0,18	0,18
172	YUMURTA HTS.G.	"	0,13	0,15	0,11	0,16	0,14
173	YUMURTA KOLİ HMS.	"	3,48	4,25	3,69	5,71	4,71
174	YUMURTA KOLİ HTS.	"	3,73	3,85	4,50	5,41	5,41
175	YUMURTA KOLİ HTS.G.	"	3,74	4,13	4,36	4,76	4,43
176	BAL (PETEK) HMS.	Kg.	5,73	7,31	8,99	9,24	11,48
177	BAL (PETEK) HMS.G.	"	5,00	12,52			
178	BAL (PETEK) HTS.	"	6,78	10,09	13,54	12,13	10,83
179	BAL (PETEK) HTS.G.	"	7,58	11,60	9,25	9,96	9,54
180	BAL (SÜZME) HMS.	"	7,33	8,09	7,88	8,80	11,18
181	BAL (SÜZME) HMS.G.	"	8,19	14,76	16,00		6,00
182	BAL (SÜZME) HTS.	"	8,16	8,91	11,04	8,25	14,72
183	BAL (SÜZME) HTS.G.	"	8,94	9,39	9,86	8,01	11,59
184	PIKNİK BAL HMS.	AD.	0,23	0,23	0,21	0,27	0,35
185	PIKNİK BAL HMS.G	AD.			0,16		
186	PIKNİK BAL HTS.	AD.	0,18	0,16	0,16	0,33	0,33
187	PIKNİK BAL HTS.G.	AD.	0,25	0,31	0,27	0,26	0,25
188	ZEYTİN SİYAH HMS.	Kg.	4,83	5,50	5,63	3,46	3,67
189	ZEYTİN SİYAH HMS.G.	"	5,25				
190	ZEYTİN SİYAH HTS.	"	3,21	4,52	6,17	6,72	5,88
191	ZEYTİN SİYAH HTS.G.	"	5,14	5,31	7,11	6,74	6,83
192	ZEYTİN YEŞİL H.M.S.	"	4,97	5,05	6,58	7,71	6,49
193	ZEYTİN YEŞİL H.T.S.	"	2,64	2,56	5,83	6,40	5,46
194	ZEYTİN YEŞİL H.T.S.G.	"		7,05	7,48	10,03	4,79
195	TURŞU H.M.S.	"	1,64	1,55	1,70	1,81	1,89
196	TURŞU H.T.S.	"	1,53	1,66	2,07	1,91	1,83
197	TURŞU H.T.S.G.	"	1,00	1,67	1,76	2,12	4,62
198	TURŞU TENKEKE H.M.S.	AD.	26,00				
199	TURŞU TENKEKE H.T.S.	"	18,34				22,50
200	SOĞAN (KURU) HMS.	KG.	0,51	0,39	0,51	0,26	0,51
201	SOĞAN (KURU) HMS.G.	"	0,40				
202	SOĞAN (KURU) HTS.	"	0,35	0,47	0,75	0,45	0,68
203	SOĞAN (KURU) HTS.G.	"	0,23	0,61	0,44	0,37	0,64
204	PATATES HMS.	"	0,29	0,39	0,28	0,31	0,48
205	PATATES HMS.G.	"	0,48	0,17		0,51	
206	PATATES HTS.	"	0,37	0,45	0,64	0,54	0,81
207	PATATES HTS.G.	"	0,20	0,65	0,52		0,58
208	PEYNİR YAĞSIZ HMS.	"	2,74		4,50		
209	PEYNİR YAĞSIZ HMS.G.	"	3,42				
210	PEYNİR YAĞSIZ HTS.	"	3,87	5,45	4,49		7,90
211	PEYNİR YAĞSIZ HTS.G.	"	4,19	6,69			
212	B.PEYNİR (YAĞLI) HTS.	"	5,03	5,87	6,66	6,19	7,35
213	B.PEYNİR (YAĞLI) HTS.G.	"	5,22	5,64	6,15	7,27	6,46
214	B.PEYNİR (YAĞLI) HMS.	"	5,45	5,59	6,61	7,30	7,66
215	B.PEYNİR (YAĞLI) HMS.G.	"	8,13	6,95	6,43	9,00	
216	B.PEYNİR (YAĞLI)TNK HTS.	AD.	79,04				

ERZURUM TİCARET BORSASI

217	KAŞAR PEYNİR HTS.	KG.	7,84	8,20	9,14	10,01	11,48
218	KAŞAR PEYNİR HTS.G.	"	7,44	8,10	8,22	9,30	11,60
219	KAŞAR PEYNİR HMS.G	"			10,29	11,00	
220	KAŞAR PEYNİR HMS.	"	8,21	8,93	11,36	9,81	13,05
221	PEYNİR LOR HMS.	"					
222	PEYNİR LOR HTS.	"		1,56			
223	PEYNİR LOR HTS.G.	"		2,10			
224	LOR PEYNİR H.M.S.	"	0,87	2,10	3,20	3,54	5,01
225	LOR PEYNİR H.T.S.	"	3,45	3,05	2,95	2,81	3,13
226	LOR PEYNİR H.T.S.G.	"		2,99	2,57	1,69	1,57
227	LOR (ÇÖKELEK) HMS.	"	1,08		1,75	2,49	2,51
228	LOR (ÇÖKELEK) HTS.	"	2,86				3,34
229	LOR (ÇÖKELEK) HTS.G.	"	2,50				
230	CİVİL PEYNİR H.M.S.	"	3,19	4,06	4,53	5,24	5,93
231	CİVİL PEYNİR H.T.S.	"	5,24	6,44	6,83	6,94	7,57
232	CİVİL PEYNİR H.T.S.G.	"	5,52	5,51	6,20	6,40	8,16
233	PEYNİR EZME H.M.S.	"		2,75			
234	PEYNİR EZME H.T.S.	"					17,00
235	SUCUK EBK.S.	"	24,22	25,53		24,34	22,16
236	SUCUK HMS.	"	17,75	18,60	15,94	23,23	29,58
237	SUCUK HMS.G.	"	14,22	20,11	19,27	27,00	
238	SUCUK HTS.	"	3,96	11,26	15,34	19,00	18,83
239	SUCUK HTS.G.	"	7,26	9,43	17,95	16,64	20,76
240	SUCUK (TAVUK) H.M.S.	"				3,43	5,85
241	SUCUK (TAVUK) H.T.S.	"		2,39	2,72	2,42	4,00
242	SUCUK (TAVUK) H.T.S.G.	"		3,10	2,52	2,51	4,90
243	SOSİS EBK.S.	"	13,99				18,76
244	SOSİS H.M.S.	"	13,38	13,44	11,62	11,95	14,10
245	SOSİS H.M.S.G.	"	5,21	7,71	7,92	7,50	
246	SOSİS H.T.S.	"	9,99	12,26	7,03	8,94	13,88
247	SOSİS H.T.S.G.	"	5,95	7,11	6,72	7,97	8,32
248	SALAM EBK.S.	"	15,11	19,10		17,55	18,92
249	SALAM H.M.S.	"	7,09	8,46	8,91	4,10	12,77
250	SALAM H.M.S.G.	"	5,46	6,63	6,99	6,50	
251	SALAM H.T.S.	"	4,96	3,93	7,11	7,05	12,90
252	SALAM H.T.S.G.	"	5,74	7,49	4,89	4,54	14,27
253	TAVUK SALAM HMS	"				3,55	3,62
254	TAVUK SALAM HTS	"				3,48	4,30
255	TAVUK SALAM HTSG	"					6,56
256	BALMUMU H.M.S.	"			31,60		28,85
257	YAPAĞI HMS.	"	1,45	1,26		2,21	
258	YAPAĞI HTS.	"			1,32	1,22	1,25
259	YAPAĞI HTS.G.	"		1,40	1,10	1,00	
260	SIĞIR DERİSİ (YAŞ) EBK.S.	"	1,02	1,61	2,87	2,52	2,80
261	SIĞIR DERİSİ (YAŞ) HMS.	"	1,33	1,70	2,45	2,51	2,78
262	SIĞIR DERİSİ (YAŞ) HMS.G	"				5,02	
263	SIĞIR DERİSİ (YAŞ) HTS.	"	1,37	2,01	2,73	2,47	2,76
264	SIĞIR DERİSİ (YAŞ) HTS.G.	"	1,14	1,19	3,04	2,72	2,32
265	SIĞIR DERİSİ (YAŞ) AD. EBK.S.	AD.		1,81	3,40		
266	SIĞIR DERİSİ (YAŞ) AD. HMS.	"	4,59	6,85	7,25	21,67	13,00
267	SIĞIR DERİSİ (YAŞ) AD. HMS.G	"					13,00
268	SIĞIR DERİSİ (YAŞ) AD. HTS.	"	1,70	11,28	5,59	11,22	2,20
269	KELLE DERİSİ AD.EBK.S.	"		0,01	0,37	0,01	0,01
270	KELLE DERİSİ AD.HMS.	"		2,00			
271	KELLE DERİSİ AD.HTS.	"		0,01	0,47	0,01	0,01

ERZURUM TİCARET BORSASI

272	SIĞIR DERİSİ (YAŞ) HMS.	"			2,08	10,00	
273	SIĞIR DERİSİ (YAŞ) HTS.	"			6,13	18,00	
274	SIĞIR DERİSİ (KURU) HMS.	"			6,63	8,00	13,00
275	SIĞIR DERİSİ (KURU) HMS. G.	"				8,00	8,78
276	SIĞIR DERİSİ (KURU) HTS.	"			9,98	10,54	8,00
277	DANA DERİSİ KG H.M.S.	KG.		1,25			2,85
278	KOYUN DERİSİ (YAŞ) EBK.S	AD.		4,50			
279	KOYUN DERİSİ (YAŞ) HMS.	"	2,20	3,11	4,14	4,65	3,74
280	KOYUN DERİSİ (YAŞ) HMS.G.	"				4,50	3,11
281	KOYUN DERİSİ (YAŞ) HTS.	"	2,98	3,70	7,45	6,14	5,21
282	KOYUN DERİSİ (YAŞ) HTS.G.	"	3,24	1,10	11,00	11,50	7,09
283	KEÇİ DERİSİ (YAŞ) HMS.	"	2,15	3,00	5,79	5,00	5,00
284	KEÇİ DERİSİ (YAŞ) HMS.G	"					3,00
285	KEÇİ DERİSİ (YAŞ) HTS.	"	3,77	3,98	7,61	7,20	5,29
286	KEÇİ DERİSİ (YAŞ) HTS.G	"					5,50
287	KUZU DERİSİ H.M.S.	"			3,80		
288	KUZU DERİSİ H.T.S.	"					5,00
289	K.KARAMAN TOKLU HMS.	"					
290	K.KARAMAN MARYE HMS.	"					
291	OT KUZUSU HMS.	"	147,66	289,37	308,51	234,66	260,79
292	OT KUZUSU HTS.	"			891,00	324,04	
293	KEÇİ H.M.S.	"		866,08		361,52	
294	KEÇİ H.M.S.G	"			720,00	204,00	
295	KEÇİ H.T.S.	"			1.552,50		
296	SAANEN KEÇİ H.M.S.	"				850,00	
297	SAANEN TEKE H.M.S.	"				930,00	
298	KOYUN H.M.S	"	258,50	452,68	533,29	482,97	561,73
299	KOYUN H.M.SG.	"		338,30	441,85		
300	KOYUN H.T.S	"	400,00	496,12	759,28	611,35	
301	KOÇ H.M.S.	"			800,00	600,00	
302	KOÇ H.T.S.	"			1.125,00	654,31	
303	KOÇ (ROMANOV) H.T.S.	"		1.883,17	1.058,67	3.175,95	
304	KOÇ (ROMANOV) H.T.S.G.	"			2.000,00	2.313,00	
305	KOÇ (CHEROLLAİS) H.M.S.	"			4.850,00		
306	KOÇ (CHEROLLAİS) H.T.S.	"			4.455,45		
307	KOÇ (SUFFOLK) H.M.S.	"			4.500,00		
308	KOÇ (SUFFOLK) H.T.S.	"			4.950,00		
309	KOYUN (ROMANOV)H.M.S.	"		1.512,00	1.106,00		
310	KOYUN (ROMANOV)H.T.S.	"		1.500,00	2.475,00	2.000,00	
311	KOYUN (ROMANOV)H.T.S.	"				1.750,50	
312	KOYUN KARAMAN H.M.S.	"				698,77	584,83
313	KOYUN KARAMAN H.T.S.	"				769,26	542,41
314	KOYUN KARAKAYA H.M.S.	"				709,20	
315	KOYUN KARAKAYA H.T.S.	"				770,00	
316	KUZU DORPER H.M.S.	"					2.841,00
317	TOSUN EBK.A.	AD.		3.698,53			
318	TOSUN HMS.	"	2.067,09	4.110,36	4.699,16	3.038,13	2.620,22
319	TOSUN HMS.G.	"	2.055,56	3.316,00		3.406,25	
320	TOSUN HTS.	"	2.086,44	3.112,93	6.127,24	3.360,56	
321	TOSUN HTS.G.	"	1.067,61	2.653,77			
322	SİMENTAL TOSUN H.M.S.	"				4.500,00	
323	MONTOFON TOSUN H.M.S.	"					3.635,03
324	MONTOFON TOSUN H.T.S.	"				4.405,94	3.758,93
325	HOLSTEİN TOSUN H.M.S.	"				3.750,00	
326	SİMENTAL İNEK H.M.S.	"				5.020,00	

ERZURUM TİCARET BORSASI

327	MONTOFON İNEK H.M.S.	"				4.623,70	3.540,54
328	MONTOFON İNEK H.T.S.	"				4.479,21	5.259,10
329	HOLSTEİN İNEK H.M.S.	"				5.529,41	4.000,00
330	HOLSTEİN İNEK H.T.S.	"				7.069,31	
331	İNEK EBK.A.	"		1.918,33			
332	İNEK EBK.S.	"			3.911,25	3.118,81	
333	İNEK HMS.	"	1.261,56	2.855,91	3.062,14	1.678,64	1.438,52
334	İNEK HMS.G.	"	700,00	2.003,45	1.875,00	2.068,57	987,14
335	İNEK HTS.	"	1.704,92	2.782,83	4.720,21	2.170,44	1.973,35
336	İNEK HTS.G.	"		1.172,76		4.400,00	
337	RAPORLU İNEK H.M.S.	"	382,50		756,25	775,00	8,00
338	RAPORLU İNEK H.M.S.G.	"				550,00	
339	RAPORLU İNEK EBK.A.	AD.		5,50			
340	RAPORLU İNEK EBK.A.	KG.		5,79	5,67	4,05	5,79
341	RAPORLU İNEK EBK.S.	"			6,15		
342	RAPORLU İNEK H.M.S.	"		6,86	7,20	6,13	5,28
343	RAPORLU İNEK H.M.S.G.	"				4,28	8,50
344	RAPORLU İNEK H.T.S.	"		7,13	6,00	6,00	4,52
345	RAPORLU TOSUN EBKA.	"		6,25	6,00		4,00
346	RAPORLU TOSUN H.T.S.	"				7,00	
347	BUZAĞI H.M.S.	AD.			1.757,27		
348	SİMENTAL DÜVE H.T.S.	AD.				6.250,00	
349	MONTOFON DÜVE H.M.S.	AD.				3.929,15	3.156,15
350	MONTOFON DÜVE H.T.S.	AD.				4.228,71	2.587,34
351	DÜVE EBKS						4.400,00
352	DÜVE HMS.	AD.	1.156,45	3.770,48	3.835,15	1.628,76	1.345,43
353	DÜVE HTS.	"	1.829,97	4.279,39	6.287,12	5.625,00	
354	DÜVE HTS.G.	"		1.287,13			
355	DANA HMS.	"	939,96	1.835,19	1.654,36	1.721,82	2.102,38
356	DANA HMS.G.	"		2.000,00	5.000,00		
357	DANA HTS.	"	1.396,34	3.380,11	3.085,03	2.299,62	2.704,13
358	DANA HTS.G	"				1.030,40	
359	CANLI DANA KG H.T.S.						24,62
360	CANLI İNEK EBKA						6,25
361	CANLI İNEK HMSG						6,25
362	CANLI İNEK KG EBKA	KG.					6,25
363	CANLI İNEK HTS	KG.					6,25
364	CANLI TOSUN EBKA	KG.					8,50
365	SMENTAL DANA HMS	"				2.409,09	1.621,53
366	MONTOFON DANA H.M.S.	"				2.045,45	1.471,15
367	MONTOFON DANA H.T.S.						4.800,00
368	BAĞIRSAK (KOYUN) HMS.	"					
369	BAĞIRSAK (KOYUN) HTS.	"					
370	BAĞIRSAK (SIĞIR) EBK.S.	"	2,26	2,75	12,70	13,67	
371	BAĞIRSAK (SIĞIR) HMS.	"		4,79	8,76	10,51	9,04
372	BAĞIRSAK (SIĞIR) HMS. G.	"				5,50	
373	BAĞIRSAK (SIĞIR) HTS.	"	2,15	5,49	4,76	9,72	8,95
374	BAĞIRSAK (SIĞIR) HTS.G.	"	1,72	2,61	19,50	16,66	8,07
375	BAĞIRSAKLAR TAKIM EBK.S.	"		19,30	24,59	22,18	14,00
376	BAĞIRSAKLAR TAKIM H.M.S.	"		7,00	17,00		
377	BAĞIRSAKLAR TAKIM H.T.S.	"		8,72	15,90		20,64
378	BAĞIRSAKLAR TAKIM H.T.S.G	"			19,23		24,50
379	BAĞIRSAK İŞLENMİŞ EBK.S.	KG.		13,59	19,50	19,81	
380	BAĞIRSAK İŞLENMİŞ H.M.S.	"		7,83	8,,16		
381	BAĞIRSAK İŞLENMİŞ H.T.S.	"		12,61	14,68	4,00	10,10

ERZURUM TİCARET BORSASI

382	BAĞIRSAK İŞLENMİŞ H.T.S.G.	"		10,03				
383	FİĞ HMS.	KG.	0,38	0,53	0,63	0,73	1,00	
384	FİĞ HMS.G.	"	0,31					
385	FİĞ HT.S.						1,49	
386	KORUNGA HMS.	"	0,19	0,24	0,26	0,72	1,00	
387	KORUNGA HMS.G						0,44	
388	YONCA HMS.	"	0,24	0,25	0,32	0,72	0,55	
389	YONCA HMS.G.	"	0,20					
390	YONCA HTS.	"				0,73		
391	YEM H.M.S.	"	0,93					
392	YEM H.T.S.	"	0,44					
393	YEM H.T.S.G.	"	0,42					
394	YEM (ÇİFT TIRNAKLI) HMS.	"			0,44	0,72		
395	YEM (ÇİFT TIRNAKLI) HTS.	"		0,48	0,60	0,70	0,77	
396	YEM (ÇİFT TIRNAKLI) HTS.G	"		0,34	0,40	0,60	0,64	
397	YEM (KANATLI) HTS.	"		0,72	0,40	0,77	0,64	
398	YEM ÇUVAL H.T.S.	ÇVL.	20,61					
399	YEM ÇUVAL H.T.S.G.	"	21,67					
400	YEM ÇUVAL ÇİFT TIRNK. HTS.	"		20,84	25,46	31,63	34,95	
401	YEM ÇUVAL ÇİFT TIRNK. HTS.G	"		20,65	24,34	28,34	35,11	
402	YEM ÇUVAL (KANATLI) H.T.S.	"		27,32	28,69	31,96	45,05	
403	YEM ÇUVAL (KANATLI) H.T.S.G.	"				34,72		
404	KÜSPE KURU H.T.S.	KG.	0,07	0,37		0,61	1,31	
405	KÜSPE KURU H.T.S.G.	"			0,47			
406	KÜSPE YAŞ H.M.S.	"				0,79		
407	KÜSPE YAŞ H.T.S.G.	"	0,57					
408	BUĞDAY AŞURELİK HMS.	"	1,14	1,03	1,34	1,35	1,45	
409	BUĞDAY AŞURELİK HMS.G.	"		0,75				
410	BUĞDAY AŞURELİK HTS.	"	1,23	1,28	1,21	1,38	1,46	
411	BUĞDAY AŞURELİK HTS.G.	"	1,08	1,26	1,13	1,58	1,66	
412	YOĞURT AÇIK HMS.	"	1,61	1,80	1,79	1,97	2,25	
413	YOĞURT AÇIK HTS.	"	1,56	1,59	1,86	1,66	1,94	
414	YOĞURT AÇIK HTS.G.	"	1,60	1,80	1,50	1,89	1,62	
415	YOĞURT SÜZME H.T.S.	"	2,97	3,70			5,30	
416	YOĞURT SÜZME H.T.S.G.	"	2,88					
417	KONSERVE VIŞNE HTS						6,69	
418	FISTIK İÇİ HMS						21,00	
419	FISTIK İÇİ HTS						4,08	
420	İNEK SÜTÜ EBK.A.	"				0,50		
421	İNEK SÜTÜ HMS.	"	0,49	0,56	0,57	0,62	0,65	
422	İNEK SÜTÜ HMS.G.	"		0,52			0,70	
423	İNEK SÜTÜ HTS.	"	1,28	0,70	0,86	0,97	1,25	
424	İNEK SÜTÜ HTS.G.	"	1,28	1,25	1,60	1,63	0,60	
425	BROKOLİ H.M.S.	"	1,77	1,73	2,46	1,71		
426	BROKOLİ H.T.S.	"			2,50		1,60	
427	KABAK H.M.S.	"	0,51	0,45	0,53	0,39	0,41	
428	KABAK H.T.S.	"	0,80	0,75	1,02	0,78	0,99	
429	KABAK H.T.S.G.	"		0,50				
430	KABAK BAL H.M.S.	"	0,81	0,51	0,47	0,78	0,98	
431	KABAK BAL H.T.S.	"	0,91	0,75	0,78	0,74	0,97	
432	ELMA HTS.	"	1,15	1,13	1,22	1,25	1,29	
433	ELMA HTS.G.	"	0,99					
434	ELMA HMS.	"	0,66	0,63	0,59	0,49	0,58	
435	ŞEHRİYE H.M.S.	"	1,37	1,40	1,21	1,44	1,75	
436	ŞEHRİYE H.T.S.	"	1,36	1,26	1,37	1,58	1,79	

ERZURUM TİCARET BORSASI

437	ŞEHİRİYE H.T.S.G.	"	1,23	1,31	1,39	1,03	1,65
438	KARABİBER H.M.S.	"	9,00	9,63	12,78	16,09	19,52
439	KARABİBER H.T.S.	"	9,65	9,31	14,60	16,30	18,72
440	KURU NANE H.M.S.	"	1,07	10,00	10,24	12,11	9,92
441	KURU NANE H.T.S.	"	8,41	2,50	10,24	11,30	9,98
442	KİMYON H.T.S.	"			6,17		6,50
443	PORTAKAL HTS.	"	0,89	0,90	1,00	0,92	1,10
444	PORTAKAL HTS.G.	"	1,25				
445	PORTAKAL HMS.	"	0,26	0,34	0,44	0,36	0,53
446	ŞEKER PANCARI HMS.	"	0,12	0,13	0,12	0,14	0,14
447	LİMON KG. HMS.	"	0,39	0,37	0,84	0,39	0,68
448	LİMON KG. HTS.	"	2,26	0,19	0,21	0,68	1,89
449	LİMON HMS.	AD.	0,14	0,11	0,12	0,13	0,18
450	LİMON HTS.	AD.	0,16	0,12	0,15	0,14	0,16
451	LİMON HTS.G.	AD.	0,25				
452	ALABALIK EBK.S.	KG.				8,36	9,60
453	ALABALIK H.M.S.	KG.	5,94	4,91	5,53	6,08	6,87
454	ALABALIK H.T.S.	"	5,99	5,81	6,34	7,70	8,28
455	ALABALIK H.T.S.G.	"	6,00				
456	İRMİK H.M.S.	AD.	1,70	1,41	1,52	1,88	2,03
457	İRMİK H.T.S.	"	1,46	1,43	1,11	1,47	1,97
458	İRMİK H.T.S.G.	"	1,19	0,90	1,75		1,86
459	MUZ H.M.S.	KG.	1,40	2,21	2,31	2,75	3,36
460	MUZ H.T.S.	"	2,87	2,79	2,94	2,89	2,90
461	MUZ H.T.S.G.	"	2,75				
462	KOYUN SÜTÜ HMS.	KG.	0,70	1,00	1,20	1,20	
463	ERİK HMS	"	0,88	0,60	0,95	0,60	0,64
464	ERİK HTS	"	1,11	1,31	1,80	1,13	1,37
465	BİBER DOLMALIK HMS.	"	0,47	1,16	0,77	1,18	1,61
466	BİBER DOLMALIK HTS.	"	1,40	1,29	1,44	1,63	1,60
467	BİBER DOLMALIK HTS.G.	"	1,80	1,00			
468	DOMATES HMS.	"	0,27	0,43	0,41	0,41	0,70
469	DOMATES HTS.	"	0,74	1,07	1,19	0,94	1,12
470	DOMATES HTS.G.	"	1,26	1,25			
471	KİVİ H.M.S.	"	1,83	2,25	2,77	2,81	2,84
472	KİVİ H.T.S.	"	3,16	2,92	2,84	2,81	3,11
473	AYVA H.M.S.	"	0,82	1,06	0,95	0,90	0,76
474	AYVA H.T.S.	"	1,29	1,29	1,39	1,47	1,51
475	NAR H.M.S.	"	0,82	1,39	1,00	0,84	0,49
476	NAR H.T.S.	"	1,97		1,95	1,00	1,70
477	FİĞ OTU HMS						0,42
478	SAMAN H.M.S.	"	0,06		0,22	0,33	0,51
479	KURU VİŞNE HTS						13,50
480	AŞ OTU HMS						4,00
481	AŞ OTU HTS						4,00
482	NEKTARİ HMS						1,50
483	LAHANA BEYAZ H.M.S.	"	0,42	0,42	0,50	0,49	0,48
484	LAHANA BEYAZ H.T.S.	"	0,75	0,70	0,75	0,76	0,78
485	SALATALIK HMS.	"	0,27	0,32	0,37	0,47	0,79
486	SALATALIK HTS.	"	0,77	0,79	0,93	0,82	1,09
487	SALATALIK HTS.G.	"	1,20	1,10			
488	KAYISI HMS.	KG.	1,51	0,74	1,33	1,29	1,20
489	KAYISI HTS.	"	1,56	2,13	1,99	2,02	1,77
490	KARPUZ HMS.	"	0,40	0,24	0,48	0,60	0,30
491	KARPUZ HTS.	"	0,50	0,47	0,66	0,63	0,64

ERZURUM TİCARET BORSASI

492	PATLICAN HMS.	"	0,80	0,59	0,63	0,65	0,94
493	PATLICAN HTS.	"	0,89	0,96	1,36	1,06	1,23
494	PATLICAN HTS.G.	"	1,40	0,75			
495	TAZE FASULYE HMS.	"	0,75	0,70	1,23	0,67	1,07
496	TAZE FASULYE HTS.	"	1,19	1,29	1,67	1,50	1,66
497	TAZE FASULYE HTS.G.	"		1,39			
498	MAYDANOZ HMS.	AD.	0,24	0,15	0,31	0,19	0,21
499	MAYDANOZ HTS.	"	0,25	0,19	0,32	0,19	0,28
500	MAYDANOZ HTS.G.	"	0,40				
501	KEREVİZ H.M.S.	KG.	2,00	2,56			
502	KEREVİZ H.T.S.	"	2,44				
503	HAVUÇ H.M.S.	"	0,32	0,34	0,37	0,33	0,54
504	HAVUÇ H.T.S.	"	0,67	0,69	0,68	0,66	0,78
505	HAVUÇ H.T.S.G.	"	1,00				
506	TURP H.M.S.	"	0,30	0,36	0,42	0,35	0,57
507	TURP H.T.S.	"	0,70	0,73	0,77	0,86	0,87
508	TURP H.T.S.G.	"	1,00				
509	MARUL H.M.S.	"	0,44	0,95	0,66	0,69	0,86
510	MARUL H.T.S.	"	1,13	1,22	1,21	1,16	1,27
511	MARUL H.T.S.G.	"	1,00	2,25			
512	ISPANAK H.M.S.	"	0,39	0,86	0,74	0,94	1,06
513	ISPANAK H.T.S.	"	1,22	1,30	1,33	1,34	1,48
514	ISPANAK H.T.S.G.	"	1,75				
515	DERE OTU H.M.S.	AD.	0,56	0,72	0,50	0,25	0,13
516	DERE OTU H.T.S.	"	0,30	0,30	0,48	0,64	1,01
517	KARNABAHAH H.M.S.	KG.	1,00	0,96	0,89	1,00	1,27
518	KARNABAHAH H.T.S.	"	1,14	1,14	1,28	1,30	1,55
519	KARNABAHAH H.T.S.G.	"		4,00			
520	KIRMIZI LAHANA H.M.S.	"	0,58	0,66	0,62	0,46	0,75
521	KIRMIZI LAHANA H.T.S.	"	0,85	0,74	0,83	0,91	0,95
522	KIRMIZI LAHANA H.T.S.G.	"	1,00				
523	PIRASA H.M.S.	"	0,80	0,72	0,82	1,05	0,92
524	PIRASA H.T.S.	"	0,89	0,88	0,99	1,06	1,06
525	MANTAR H.M.S.	"	2,89	3,40	2,43	2,89	2,33
526	MANTAR H.T.S.	"	3,77	3,89	2,59	4,30	4,75
527	SARIMSAK H.M.S.	"	4,47	3,44	5,25	5,93	5,38
528	SARIMSAK H.T.S.	"	4,52	4,52	7,61	7,30	6,04
529	ÇELTİK H.M.S.	"	0,87		0,97	0,93	1,55
530	ÜZÜM YAPRAĞI H.M.S.	"	2,82	2,86	1,82	3,14	3,31
531	ÜZÜM YAPRAĞI H.T.S.	"	2,54	2,63	2,89	3,25	3,66
532	BİBER ÇARLİSTON H.M.S.	"	0,71	0,71	0,51	0,38	0,58
533	BİBER ÇARLİSTON H.T.S.	"	0,92	0,98	1,12	1,27	1,33
534	BİBER ÇARLİSTON H.T.S.G.	"	1,73	0,72			
535	TAZE SOĞAN H.M.S.	"	0,26	0,44	1,00	1,01	1,07
536	TAZE SOĞAN H.T.S.	"	0,46	0,61	1,57	1,52	1,46
537	ÇİLEK H.M.S.	"	0,75	2,35	2,12	4,43	3,29
538	ÇİLEK H.T.S.	"	1,86	2,37	2,53	3,26	3,24
539	GREYFURT H.M.S.	"	0,82	0,92	0,22	0,48	
540	SEMİZ OTU H.M.S.	"	1,56	1,43	1,40	2,00	1,85
541	SEMİZ OTU H.T.S.	"	1,00	1,25	1,54	2,04	1,94
542	YENİDÜNYA H.M.S.	"	1,45	2,19	1,20	1,94	1,82
543	YENİDÜNYA H.T.S.	"	1,55	1,83	1,46	2,03	1,81
544	KURU DUT H.M.S.	"	0,60	1,56			2,50
545	KURU DUT H.T.S.	"			5,89		6,35
546	KURU DUT H.T.S.G.	"	1,96				

ERZURUM TİCARET BORSASI

547	ROKA H.M.S.	"	0,46	0,50	0,33	0,22	0,16
548	ROKA H.T.S.	"			0,31	0,50	1,86
549	PAZI H.M.S.	"	0,21	0,85	0,94	1,24	1,10
550	PAZI H.T.S.	"			0,99	2,98	1,53
551	HAZIR MANTI H.T.S.	"	5,58				
552	MANTI H.M.S.	"		13,50	9,00		
553	MANTI H.T.S.	"	4,35	4,51	2,73		4,30
554	MİLFÖY HAMURU H.M.S.	"		4,00			
555	MİLFÖY HAMURU H.T.S.	"	4,00	2,83	4,60		
556	YUFKA H.M.S.	"	2,75	2,92	3,50		
557	YUFKA H.T.S.	"	2,75	2,81	2,29	2,40	2,64
558	EKMEK KADAYIFI H.T.S.	"	2,50	2,80	2,50	3,00	3,00
559	TEL KADAYIF H.M.S.	"	3,25				
560	TEL KADAYIF H.T.S.	"	3,39	3,25	2,92	3,01	3,53
561	KEMAL PAŞA TATLISI H.T.S.	"	10,00				0,05
562	KEMAL PAŞA TATLISI H.T.S.	AD.	0,05	0,04	0,05	0,04	
563	BALIK EBKS						8,98
564	BALIK H.M.S.	"	2,27	4,75	8,14	7,62	6,19
565	BALIK H.T.S.	"	2,27	4,75	7,61	7,62	10,67
566	SIVI SABUN İHR.	AD.	2,81				
567	PAMUK İHR.	"	0,61				
568	BULAŞIK DETERJANI İHR.	"	12				
569	CAM TEMİZLEYİCİ İHR.	"	12				
570	HALI ŞAMPUANI İHR.	"	12				
571	PIKNİK REÇEL İHR.	"	720				
572	PEKMEZ H.M.S.	KG.	4,20	5,53	9,55	8,33	10,72
573	PEKMEZ H.T.S.	"	4,33	4,49	7,04	8,33	14,58
574	PEKMEZ H.T.S.G.	"		5,97	10,42		10,89
575	MISIR UNU H.M.S.	"	1,50	2,00	1,00	2,60	2,67
576	MISIR UNU H.T.S.	"	1,50	1,85	1,82	3,73	1,27
577	ARILI KOVAN H.M.S.	AD.	235,00				283,50
578	VİŞNE H.M.S.	KG.	0,22	1,50	1,23	3,00	1,25
579	VİŞNE H.T.S.	"	1,00	1,50	3,39	3,00	2,08
580	KIZILCIK H.M.S.	"	0,92	1,11	0,71		1,76
581	KIZILCIK H.T.S.	"	1,05	1,18	2,33		3,25
582	İNCİR H.M.S.	"	0,44	6,23	1,34	3,76	1,24
583	İNCİR H.T.S.	"	6,43	4,74	6,00	6,41	5,50
584	İNCİR H.T.S.G.	"	7,50				
585	BÖĞÜRTLEN H.M.S.	"	0,80		0,70		
586	REYHAN H.M.S.	"				5,00	7,50
587	REYHAN H.T.S.	"	10,00			5,00	9,17
588	BATUM HURMA H.M.S.	"	0,17	1,10	0,78	0,45	1,37
589	BATUM HURMA H.T.S.	"	2,00		1,58	2,25	1,84
590	KUŞ ÜZÜMÜ H.M.S.	"	30,00	7,20	7,38	1,50	11,91
591	KUŞ ÜZÜMÜ H.T.S.	"	25,15	10,11	9,40	6,59	11,07
592	KUŞ ÜZÜMÜ H.T.S.G.	"				11,00	11,01
593	KONSERVE BEZELYE H.T.S.	"	2,34			2,97	
594	KONSERVE BAMYA H.T.S.	"	2,99			6,20	
595	KONSERVE GARNİTÖR H.M.S.						2,99
596	KONSERVE GARNİTÖR H.T.S.						2,95
597	KONSERVE TAZE FASÜLYE H.M.S.						2,99
598	KONSERVE TAZE FAS. H.T.S.	"				4,36	3,25
599	KESTANE H.M.S.	"	2,57	1,50	0,94	1,54	1,80
600	KESTANE H.T.S.	"			0,90		1,80
601	KABUKLU CEVİZ H.M.S.	"	2,98				

ERZURUM TİCARET BORSASI

602	KABUKLU CEVİZ H.T.S.	"		9,14	3,89		13,58
603	KABUKLU CEVİZ H.T.S.G.	"		8,92			
604	ORGANİK ÇAYIR OTU HMS.	KG.	0,17	0,17	0,35	0,40	0,56
605	ORGANİK ÇAYIR OTU HMS.G						0,41
606	ORGANİK ÇAYIR OTU HTS.	"		0,20		0,99	
607	KUYRUK YAĞI EBK.S.	"	6,72	10,19	12,50	14,77	15,56
608	KUYRUK YAĞI H.M.S.	"		6,44	14,39	15,14	
609	KUYRUK YAĞI H.T.S.	"	8,75	9,22	5,98	13,44	14,25
610	KUYRUK YAĞI H.T.S.G.	"	7,27	13,95	10,42	10,00	13,00
611	KIRMIZI PUL BİBER H.M.S.	"	6,11	6,60	7,11	8,40	8,90
612	KIRMIZI PUL BİBER H.T.S.	"	6,23	6,12	6,35	8,38	8,12
613	KIRMIZI PUL BİBER H.T.S.G.	"	5,25	9,06			6,51
614	SAKATAT EBK.S.	AD.		1,69	22,10	0,27	1,97
615	SAKATAT H.M.S.	"		2,06		0,70	2,40
616	SAKATAT H.T.S.	"	1,33	2,07	1,09	1,05	1,21
617	SAKATAT H.T.S.G.	"	3,32	0,54	2,53	0,75	2,25
618	YAŞ ÜZÜM HMS.	"	0,34	0,46	0,43	0,44	0,38
619	YAŞ ÜZÜM HTS.	"	1,03	1,19	1,23	1,25	1,29
620	YAŞ ÜZÜM HTS.G.	"	2,00				
621	BUĞ.AND.KIRZ.SERT OFS.A.	KG.					
622	BUĞ.AND.KIRZ.SERT OFS.S.	"					
623	BUĞ.AND.KIRZ.SERT HMS.	"					
624	BUĞ.AND.KIRZ.SERT HTS.	"					
625	BUĞ.BEYAZ SERT OFS.A.	"					
626	BUĞ.BEYAZ SERT OFS.S.	"					
627	BUĞ.BEYAZ SERT HMS.	"					
628	BUĞ.AND.BEYAZ OFS.A.	"					
629	BUĞ.AND.BEYAZ OFS.S.	"					
630	BUĞ.AND.BEYAZ HMS.	"					
631	BUĞ.BEYAZ YAR.SERT OFS.A.	"					
632	BUĞDAY BEY.YR.SERT H.M.S.	"					
633	BUĞ.BEYAZ YEMLİK OFS.A.	"					
634	FINDIK İÇİ HMS.	"	11,26	12,58	15,69	16,59	16,76
635	FINDIK İÇİ HTS.	"	11,32	11,72	13,57	16,36	15,21
636	FINDIK İÇİ HTS.G.	"	9,58	11,58	11,94	15,00	12,24
637	FINDIK İÇİ OFİS S.	"		9,90			
638	FINDIK YAGI OFİS S.	"			3,33	4,77	
639	FINDIK YAGI H.T.S.	"		2,96		4,87	5,76
640	FINDIK İÇİ HTS.G.	"					4,75
641	HİNDİ ETİ H.T.S.	"	7,04	7,08	6,77	6,70	8,80
642	HİNDİ ETİ H.T.S.G.	"	6,34				
643	KREM PEYNİR AD.H.M.S.	AD.	0,25	0,17	0,22	0,24	0,24
644	KREM PEYNİR AD.H.M.S.G.	"			0,22	0,25	
645	KREM PEYNİR AD.H.T.S.	"	0,18	0,17	0,16	0,21	0,23
646	KREM PEYNİR AD.H.T.S.G.	"	0,16	0,15	0,21	0,22	0,21
647	KREM PEYNİR KG.H.M.S.	KG.	11,49	12,27	15,23	13,52	
648	KREM PEYNİR KG.H.T.S.	"	11,87	8,40	9,73	13,34	
649	KREM PEYNİR KG.H.T.S.G.	"	8,84	11,25		11,20	
650	KURU ÜZÜM HMS.	"	3,17	3,92	4,89	5,72	5,75
651	KURU ÜZÜM HTS.	"	2,84	3,57	4,82	5,53	5,46
652	KURU ÜZÜM HTS.G.	"	2,74	3,80	6,55	4,90	4,46
653	KURU İNCİR HMS.	"	5,90	5,57	5,90	6,72	6,93
654	KURU İNCİR HTS.	"	5,75	5,16	5,79	7,17	6,63
655	KURU İNCİR HTS.G.	"	3,72	6,19	4,95	5,52	6,70
656	KURU KAYISI H.M.S.	"	4,08	6,13	6,79	6,25	5,91

ERZURUM TİCARET BORSASI

657	KURU KAYISI H.T.S.	"	4,63	5,55	7,39	6,77	6,12
658	KURU KAYISI H.T.S.G.	"	2,95	5,16	6,76	8,68	5,53
659	ARMUT HMS.	"	0,32	0,56	0,72	1,10	1,11
660	ARMUT HTS.	"	1,59	1,71	2,37	2,04	1,97
661	ORGANİK MISIR SLAJI HMS.	KG.	0,08	0,09	0,21	0,10	0,16
662	ORGANİK MISIR SLAJI HMS.G.	"	0,08				
663	ORGANİK MISIR SLAJI HTS						0,45
664	ORGANİK MISIR SLAJI HTSG						0,44
665	CEVİZ İÇİ HMS.	"	16,66	16,92	22,60	24,54	22,86
666	CEVİZ İÇİ H.T.S.	"	18,30	17,53	19,15	23,73	26,05
667	CEVİZ İÇİ H.T.S.G.	"	10,79	13,91	20,00		
668	ÇAM FISTIK H.M.S.	"	44,02	48,00	64,76	71,97	72,73
669	ÇAM FISTIK H.T.S.	"	36,04	52,50	47,35	59,06	68,33
670	ANTEP FISTIĞI H.M.S.	"	11,00		17,50		36,83
671	ANTEP FISTIĞI HTS.	"			17,50		19,05
672	ÇÖREK OTU H.M.S.	"	4,63				
673	ÇÖREK OTU H.T.S.	"	4,82		6,50	9,00	
674	KABAK ÇEKİRDEĞİ H.M.S.	"	1,70				10,43
675	KABAK ÇEKİRDEĞİ H.T.S.	"	1,70				10,50
676	KURU ERİK H.M.S.	"		1,00	1,57	6,50	9,00
677	KURU ERİK H.T.S.	"		4,17	5,46	6,36	12,36
678	KURU ERİK H.T.S.G				1,52		
679	MANDALİNA H.M.S.	"	0,41	0,36	0,54	0,41	0,34
680	MANDALİNA H.T.S.	"	1,03	1,11	1,06	1,01	1,16
681	MANDALİNA H.T.S.G.	"	1,25				
682	KIRAZ H.M.S.	"	1,22	1,42	1,62	1,00	1,20
683	KIRAZ H.T.S.	"	1,65	1,83	2,01	2,78	2,55
684	KAVUN H.M.S.	"	0,17	0,35	0,48	0,62	0,66
685	KAVUN H.T.S.	"	0,87	0,71	1,02	0,93	0,99
686	ŞEFTALİ H.M.S.	"	0,32	0,43	0,64	1,41	0,99
687	ŞEFTALİ H.T.S.	"	1,59	1,41	1,47	1,74	1,68
688	ŞEFTALİ H.T.S.G.	"		1,00			
689	YAŞ ÜZÜM H.M.S.	KG.					
690	REÇEL PİKNİK H.M.S.	AD.				0,08	0,11
691	REÇEL PİKNİK H.T.S.	AD.		0,17	0,06	0,08	0,17
692	REÇEL PİKNİK H.T.S.G						
693	HİNDİSTAN CEVİZİ H.M.S.	KG.			8,35	11,10	7,60
694	HİNDİSTAN CEVİZİ H.T.S.	"		6,50	8,35	11,10	9,37
695	DUT H.M.S.	"		1,14			
696	DUT H.T.S.	"			7,17		
697	PEYNİR TULUM H.M.S.	"				100,00	6,11
698	PEYNİR TULUM H.T.S.	"			13,40	10,94	12,10
699	PEYNİR TULUM H.T.S.G	"			11,42	12,84	12,00
700	KAKAO H.T.S.	"			10,00		16,00
701	SABUNLUK YAĞ H.M.S.	"		0,35	0,28		
702	SABUNLUK YAĞ H.T.S.	"		0,40	0,30	0,37	
703	KIRMIZI BİBER H.M.S.	"		1,82	3,84	2,60	1,53
704	KIRMIZI BİBER H.T.S.	"		2,50	3,37	2,55	3,22
705	CİĞER BÜYÜKBAŞ H.M.S.	"			13,26	14,39	13,83
706	CİĞER BÜYÜKBAŞ H.T.S.	"		9,50	14,71	14,78	13,70
707	CİĞER BÜYÜKBAŞ H.G.S.	"			13,75	14,17	
708	CİĞER (KÜÇÜKBAŞ) H.M.S.	"			15,00		12,50
709	CİĞER (KÜÇÜKBAŞ) H.T.S.	"					12,50
710	SÜT KREMASI H.T.S.	"		5,26			
711	GALETA UNU H.M.S.	"			1,30	2,31	

ERZURUM TİCARET BORSASI

712	GALETA UNU H.T.S.	"		2,00	2,01	2,31	1,76
713	KUŞBURNU KURUSU H.M.S.	"		3,00			
714	KUŞBURNU MARMELATI H.M.S.	"		8,00			
715	LEVREK BALIĞI H.T.S.	"		8,26	8,26		
716	ERİŞTE H.M.S	"				1,52	4,93
717	ERİŞTE H.T.S	"		1,00	1,16	1,19	1,52
718	ERİŞTE H.M.SG.	"				1,20	
719	BAMYA H.M.S.	"		2,80	4,03	10,79	6,00
720	BAMYA H.T.S.	"		2,60	4,40	4,00	6,50
721	KORNİŞON BİBER H.M.S.	"		1,70		1,50	
722	SALATALIK ACAR H.M.S.	"		1,00	1,25	0,50	
723	TUZ H.T.S.	"			0,30	0,41	
724	NİŞASTA BUĞDAY H.M.S.	"				3,11	3,60
725	NİŞASTA BUĞDAY H.T.S.	"			2,85	3,11	3,66
726	PIRİNÇ UNU H.M.S.	"					3,70
727	PIRİNÇ UNU H.T.S.	"			2,70		3,70
728	ŞEKERPARE AD. H.M.S.						0,13
729	ŞEKERPARE AD. H.T.S.	AD.			0,10	0,10	0,14
730	MUŞMULA H.M.S.	"		1,50			
731	ASPIR H.M.S.	"		0,52			
732	ŞALGAM H.M.S.	KG.			0,80		2,00
733	ŞALGAM H.T.S.						2,00
734	BAKLA H.M.S.	"			2,50	2,95	3,10
735	BAKLA H.T.S.	"			2,47	2,95	3,94
736	BEZELYE H.M.S.	"			3,12	3,04	3,04
737	BEZELYE H.T.S.	"			2,36	3,05	2,88
738	BADEM (YAŞ) H.M.S.	"			2,85	23,00	1,50
739	BADEM (YAŞ) H.T.S.	"			18,00	23,00	
740	FINDIK KREMASI AD H.T.S.	AD.			0,11		0,14
741	ÇAY H.T.S.	KG.			6,64		
742	TAZE NANE H.M.S.	AD.			0,68	0,20	
743	TAZE NANE H.T.S.	"			0,35		
744	AYÇEKİRDEĞİ YAĞLIK KG HMS	KG.					1,01
745	TOZ ŞEKER ÇVL H.T.S.	ÇVL			101,99		
746	YONCA HMS	KG.				0,61	0,44
747	YONCA HMSG	KG.					0,44
748	BİSKÜVİ HT.S.	KG.				2,96	3,49
749	YEMLİK YULAF H.T.S.	KG.				4,36	0,90
750	YEMLİK YULAF H.T.S.G	KG.					1,00
751	YONCA TOHUMU H.T.S.	KG.				13,00	15,55
752	SİYAH AYÇEKİRDEK HMS	KG.					6,56
753	TAHİN PEKMEZİ PİKNİK HTS	KG.					0,53
754	TAHİN HELVASI PİKNİK HTS	KG.					0,25
755	KARE BÖREK HTS	KG.					0,59
756	KARNI BAHAR KONS HTS	KG.					3,26
757	BUĞDAY OTU HMS	KG.					0,45
758	SAP BALYASI HMS	KG.					0,35
759	PATATES DONDURULMUŞ HTS	KG.					1,90
760	BEZELYE DONDURULMUŞ HTS	KG.					3,02
761	AYRAN H.M.S.	KG.					0,40
762	AYRAN H.T.S.	KG.					0,39
763	KONSERVE TÜRLÜ	KG.					3,22
764	KONSERVE İSPANAK HMS	KG.					2,15
765	KONSERVE İSPANAK HTS	KG.					2,30
766	KALBURABASTI KG HMS	KG.					0,15

ERZURUM TİCARET BORSASI

767	KALBURABASTI KG HTS	KG.					0,17
768	TAVUK KIYMA KG HTS	KG.					1,52
769	KONSERVE MANTAR KG HRS	KG.					8,99
770	REÇEL KG HTS	KG.					4,20
771	ARPA TOHUMLUK KG HTS	KG.					1,45

Kısaltmalar

HMS : Hazır Müstahsil Satış

HTS : Hazır Tüccar Satış

HMSG : Hazır Müstahsil Satış Geç.

HTSG : Hazır Tüccar Satış Geç.

EBKA: Et Balık Kurumu Alış

EBKS : Et Balık Kurumu Satış

İHR : İhracat

İTH : İthalat

OfisS : Toprak Mahsülleri Ofisi Satış

OfisA: Toprak Mahsülleri Ofisi Alış

VI. 2013 YILINA AİT İŞLEM HACMİ, İŞLEM KIYMETİ,
FİYATLAR

A, 2013 YILI AYLAR İTİBARI İLE İŞLEM HACMİ

ERZURUM TİCARET BORSASI

TABLO 4
2013 YILI AYLAR İTİBARIYLA İŞLEM HACMİ (KG., ÇUVAL, ADET)

AYLAR	ARPA (YEMLİK) H.M.S KG.	ARPA (YEMLİK) H.M.S.G. KG.	ARPA (YEMLİK) H.T.S. KG.	ARPA (YEMLİK) H.T.S.G. KG.	ARPA (YEMLİK) OFİSİ S. KG.	ARPA YEMLİK	BUĞDAY (EKMEKLİK) H.M.S. KG.	BUĞDAY (EKMEKLİK) H.M.S.G. KG.	BUĞDAY (EKMEKLİK) H.T.S. KG.	BUĞDAY (EKMEKLİK) H.T.S.G. KG.	BUĞDAY (EKMEKLİK) OFİS S. KG.
OCAK	141.300,00		72.612,00		2.248.390,00	25.000,00	2.440.740		154.233		219.980
ŞUBAT	177.490,00		176.350,00		4.545.230,00	20.250,00	1.355.545		1.222.350		17.580
MART	128.840,00		198.600,00		1.395.990,00	1.000,00	1.239.640		51.420		
NİSAN	110.650,00		81.118,00		2.089.855,00	104.895,00	587.080		40.720		
MAYIS	161.280,00		55.875,00						4.400		301.200
HAZİRAN	169.730,00		31.875,00						2.476		
TEMMUZ	412.390,00		120,00				297.200		33.900		
AĞUSTOS	174.250,00		37.488,00	19.000,00			4.226.630		4.401.000	8.250	
EYLÜL	333.405,00		70.927,00	10.000,00			1.919.490		2.305.745		
EKİM	395.600,00		101.250,00				3.298.600		3.852.160		
KASIM	1.203.730,00		162.931,00				4.132.590	9.960	2.057.380		
ARALIK	1.239.520,00		57.850				10.698.752		1.656.240		1.931.940
YIL.TOP	4.648.185,00		1.046.996,00	29.000,00	10.279.465,00	151.145,00	30.196.267,00	9.960,00	15.782.024,00	8.250,00	2.470.700,00

AYLAR	BUĞDAY (EKMEKLİK) OFİS A. KG.	ÇAVDAR ANADOLU H.M.S. KG.	ÇAVDAR ANADOLU H.T.S. KG.	ÇAVDAR ANADOLU OFİS S. KG.	ÇAVDAR ANADOLU OFİS A. KG.	MISIR SARI H.M.S. KG.	MISIR SARI H.T.S. KG.	MISIR SARI H.T.S.G. KG.	PİRİNÇ BALDO H.M.S. KG.	PİRİNÇ BALDO OFİS.S. KG.	PİRİNÇ BALDO H.T.S. KG.
OCAK							31.046			500	89.065
ŞUBAT		20.260					35.920		7.600		136.873
MART						200.000	48.090		860	265	152.884
NİSAN							102.685		4.950		147.390
MAYIS							39.000		3.700	400	98.037
HAZİRAN							89.195		80		115.995
TEMMUZ							750				94.490
AĞUSTOS	1.864.760	12.000				37.250	48.250	26.000			381.733
EYLÜL	10.699.880	177.171	150.720				58.150		3.900		135.826
EKİM	1.775.900	109.782					30.950		1.750	375	156.146
KASIM		2.500				1.473.900	10.350		3.900		161.283
ARALIK		56.430				1.899.670	59.940		8.350	378	252.714
YIL.TOP	14.340.540,00	378.143,00	150.720,00			3.610.820,00	554.326,00	26.000,00	35.090,00	1.918,00	1.922.435,70

AYLAR	PİRİNÇ BALDO H.T.S.G. KG.	PİRİNÇ KIRIK H.T.S. KG.	PİRİNÇ KIRIK H.T.S.G. KG.	YULAF H.M.S.G. KG.	YULAF H.T.S. KG.	TRİTİKALE H.M.S. KG.	AŞURELİK BUĞDAY H.M.S. KG.	AŞURELİK BUĞDAY H.T.S. KG.	AŞURELİK BUĞDAY H.T.S.G. KG.	AŞURELİK BUĞDAY H.M.S.G. KG.	MISIR ÇİN H.T.S. KG.
OCAK		612						3.004			3.016
ŞUBAT		225				23.000	300	4.694			6.563
MART	37.438	433	1.028				58	9.789	1.787		2.932
NİSAN	4.620	470			430.070		536	4.112	1.000		1.690
MAYIS	35.819	291			81.620		500	6.974	3.029		1.911
HAZİRAN	3.850	1.520	797		1.200			7.385			2.131
TEMMUZ	4.826	818						16.518			1.184
AĞUSTOS		472				6.000		24.857			1.256
EYLÜL		2.462			1.130	53.141	200	2.786			1.975
EKİM		230				6.000		4.784			645
KASIM	4.445	1.062		8.550	500	15.000	24	4.971	300		7.300
ARALIK	100	56			500	12.000	105	11.930	536		7.113
YIL.TOP	91.098	8.651	1.825	8.550	515.020	115.141	1.723	101.804	6.652		37.716,20

ERZURUM TİCARET BORSASI

AYLAR	MISIR CİN H.T.S.G. KG.	BUĞDAY KEPEĞİ H.T.S. KG.	BUĞDAY KEPEĞİ H.T.S. GKG.	BUĞDAY UNU H.M.S.KG.	BUĞDAY UNU H.M.S.G.KG.	BUĞDAY UNU H.T.S.KG.	BUĞDAY UNU H.T.S.G. KG.	BULGUR H.M.S. KG.	BULGUR H.T.S. KG.	BULGUR H.T.S.G. KG.	MAKARNA H.M.S. KG.
OCAK	192	2.435.685, 00				613.256,00		200,00	75.786,00		440
ŞUBAT		350.999,00	6.900,00	1.515,00		465.389,00		3.250,00	56.453,00		
MART		452.250,00		1.744,00		198.325,00	11.520,00	700,00	110.985,00	16.067,00	1.680
NİSAN	720	408.453,00		1.925,00		606.126,00	2.000,00	3.500,00	93.616,00	3.540,00	5.470
MAYIS		449.775,00		40,00		695.301,00	2.250,00	200,00	52.011,00		200
HAZİRAN	3.166	610.640,00				764.086,00	8.200,00		70.114,00	12.476,00	50
TEMMUZ		540.000,00				890.340,00	7.900,00		60.301,80		955
AĞUSTOS		53.300,00	20.300,00			846.735,00			87.085,00		
EYLÜL		826.123,00	1.500,00	80.100,00		882.547,00		1.750,00	74.985,00	9.172,00	2.050
EKİM		683.015,00		320,00		990.665,00	250,00	650,00	46.281,00	8.391,00	2.776
KASIM	115	2.495.090, 00	1.500,00	412,00		1.416.317,00	244.279,00	820,00	70.460,00	100,00	2.218
ARALIK		1.199.005, 00		3.260,00		4.730.001,00		1.790,00	67.529,00		6.746
YIL.TOP	4.193,00	10.504.335, 00	30.200,00	89.316,00		13.099.088,0 0	276.399,00	12.860,00	865.606,80	49.746,00	22.585,00

AYLAR	MAKARNA H.M.S.G. KG.	MAKARNA H.T.S. KG.	MAKARNA H.T.S.G. KG.	BUĞDAY TOHUMU HTS	BUĞDAY TOHUMU HTSG	BUĞDAY UNU ÇVL H.M.S. ÇUVAL	BUĞDAY UNU ÇVL H.T.S. ÇUVAL	BUĞDAY UNU ÇVL H.T.S.G. ÇUVAL	BUĞDAY KEPEĞİ ÇVL. H.T.S. KG.	BUĞDAY KEPEĞİ ÇVL. H.T.S.G. KG.	BUĞDAY OTU HMS
OCAK		128.351					49.283		6.455		
ŞUBAT		148.370					38.122	90	4.467	170	
MART		51.115	16.475				34.439	1.425	4.067	150	
NİSAN		124.312	2.950				38.923	829	3.377	378	
MAYIS		117.535					47.195	173	1.138	188	
HAZİRAN		141.321	9.375				53.523	2.395	1.198		
TEMMUZ		189.374					35.276	31	311		10.000
AĞUSTOS		130.845					57.889	9.580	4.802	100	
EYLÜL		76.020	400				55.315	4.095	3.667		
EKİM		136.132	5.611	53.050			61.687	346	4.819	700	
KASIM		151.806	56.466	1.400	10.960		53.427	1.583	4.809		
ARALIK		125.529		4.375	5.900		67.871	110	7.513		
YIL.TOP		1.520.710, 00	91.277,00	58.825,00	16.860,00		592.950,00	20.657,00	46.623,00	1.686,00	10.000,00

AYLAR	ALTLIK BUĞDAY H.M.S. KG.	MAKARNA PK. H.M.S. KG.	MAKARNA PK. H.T.S. KG.	KURU FASULYE H.M.S. KG.	KURU FASULYE H.T.S. KG.	KURU FASULYE H.T.S.G. KG.	KIRMIZI MERCİMEK H.M.S. KG.	KIRMIZI MERCİMEK H.T.S. KG.	KIRMIZI MERCİMEK H.T.S.G. KG.	KIRMIZI MERCİMEK OFİS.S. KG.	YEŞİL MER CİMEK H.M.S. KG.
OCAK					14.939			35.154			
ŞUBAT				725	16.866		195	19.732			320
MART				1.370	19.118	12.215	460	39.810	14.492		250
NİSAN				330	13.155	1.030	550	27.870	4.040		
MAYIS				450	14.961			16.267			150
HAZİRAN				500	19.883	4.471		35.986	2.998		500
TEMMUZ					18.123			37.110			
AĞUSTOS					59.419			79.199			
EYLÜL				4.580	22.016		1.200	25.532	1.000		150
EKİM				350	18.912		320	27.598			100
KASIM				1.150	33.066	2.937	130	33.283	8.570		150
ARALIK				550	28.528		1.150	66.892			100
YIL.TOP				10.005,00	278.986,20	20.653,00	4.005,00	444.432,20	31.100,00		1.720,00

ERZURUM TİCARET BORSASI

AYLAR	YEŞİL MER ÇİMEK H.M.S.G. KG.	YEŞİL MER ÇİMEK H.T.S.G. KG.	YEŞİL MER ÇİMEK H.T.S.G. KG.	NOHUT H.M.S. KG.	NOHUT H.M.S.G. KG.	NOHUT H.T.S. KG.	NOHUT H.T.S.G. KG.	NEBATİ MARGARİNLER H.M.S. KG.	NEBATİ MARGARİNLER H.T.S. KG.	NEBATİ MARGARİNLER H.T.S.G. KG.	ZEYTİN YAĞI H.M.S. KG.
OCAK		3.902				81.805			31.755		
ŞUBAT		7.595		575		12.461			30.898		50
MART		8.549	4.322	450		32.643	7.203		21.359	6.115	20
NİSAN		5.519	1.720	50		35.270	3.490	300	36.559	520	80
MAYIS		4.756		100		11.857			35.848	12.574	112
HAZİRAN		8.623	1.976	500		55.524	3.991	104	24.153	690	41
TEMMUZ		8.456				12.337			43.691		
AĞUSTOS		48.181				57.411			47.471		
EYLÜL		11.499		883		16.300	3.000	155	25.601		260
EKİM		4.791	750	435		16.594		80	31.355	3.470	60
KASIM		13.004	14	350		19.159	3.227	358	64.567	525	340
ARALIK		9.908		484		10.548		930	52.503		332
YIL.TOP		134.783,00	8.782,00	3.827,00		361.908,70	20.911,00	1.927,00	445.761,20	23.894,00	1.295,00

AYLAR	ZEYTİN YAĞI H.T.S. KG.	ZEYTİN YAĞI H.T.S.G. KG.	AYÇİÇEK YAĞI H.M.S. KG.	AYÇİÇEK YAĞI EBKS KG.	AYÇİÇEK YAĞI H.T.S. KG.	AYÇİÇEK YAĞI H.T.S.G. KG.	MISIR ÖZÜ YAĞI H.M.S. KG.	MISIR ÖZÜ YAĞI H.T.S. KG.	MISIR ÖZÜ YAĞI H.T.S.G. KG.	YEŞİL ZEYTİN H.M.S. KG.	YEŞİL ZEYTİN H.T.S. KG.
OCAK	9.305				403.538	29.547	398	14.041			839
ŞUBAT	21.436				157.796	35.976	16.450	31.000			13.447
MART	24.146	7.144,00	1.300	300,00	129.657	13.618		9.166		20	2.428
NİSAN	12.479	100	600		146.440	5.000		20.878		190	1.398
MAYIS	24.901		900		147.929	1.200	4.000	13.290		30	1.225
HAZİRAN	25.585	15.088	1.500		213.153	74.341	60	37.130	3.704		145
TEMMUZ	36.821		1.380		176.679			12.566			1.114
AĞUSTOS	31.123		2.048		296.189	72		20.624			1.204
EYLÜL	17.719		4.260		183.030	300	2.883	21.811		50	1.392
EKİM	31.106				205.239	11.197		11.722	500	100	1.368
KASIM	22.077	935			159.556	7.240	1.280	21.174	3.252	200	2.288
ARALIK	16.877				138.491			17.336		170	2.977
YIL.TOP	273.574,00	23.267,00	11.988,00		2.357.697,20	178.491,00	25.071,00	230.738,42	7.456,00	760,00	29.825,00

AYLAR	YEŞİL ZEYTİN H.T.S.G. KG.	TERE YAĞI H.M.S. KG.	TERE YAĞI H.M.S.G. KG.	TERE YAĞI H.T.S. KG.	TERE YAĞI H.T.S.G. KG.	TERE YAĞI PİKNİK H.M.S. ADET	TERE YAĞI PİKNİK H.M.S. G.ADET	TERE YAĞI PİKNİK H.T.S. ADET	TERE YAĞI PİKNİK H.T.S.G. ADET	İÇ YAĞI E.B.K.A. KG.	İÇ YAĞI E.B.K.S. KG.
OCAK	68,00	54		2.924	2.537	176.500		354.592	875		
ŞUBAT		280		4.936	5.315	39.200		119.261	28.000		
MART	21.789,00	203		9.385	5.690	326.549		368.231	2.726		9.170,00
NİSAN		250		11.637	3.413	48.020		148.435	9.000		880,00
MAYIS		845		19.570	200	150.730		255.871			
HAZİRAN		459		13.682	552	7.131		102.775	56.255		
TEMMUZ		2.278		8.133		3.779		38.001			
AĞUSTOS		217		8.078	347	4.950		217.547			
EYLÜL		5.199		14.263		33.900					
EKİM		80		9.131	37	24.850		302.975	20.000		815,00
KASIM		735		8.073	8.025	51.000		124.776	10.929		
ARALIK	10	524		14.110	12.549	77.574		410.175		1,00	
YIL.TOP	21.867,00	11.124,20	11.124,20		123.922,38	944.183,00		2.442.639,00	127.785,00	1,00	1,00

ERZURUM TİCARET BORSASI

AYLAR	İÇ YAĞI H.M.S. KG.	İÇ YAĞI H.T.S. KG.	İÇ YAĞI H.T.S.G. KG.	KURU SOĞAN H.M.S. KG.	KURU SOĞAN H.T.S. KG.	KURU SOĞAN H.T.S.G. KG.	PATATES H.M.S. KG.	PATATES H.M.S.G. KG.	PATATES H.T.S. KG.	PATATES H.T.S.G. KG.	SİYAH ZEYTİN H.M.S. KG.
OCAK		191.979,00	885,00	21.573	59.055		37.029		87.136		55.460
ŞUBAT		22.880,00		27.167	76.934		47.147		159.630		250
MART	9.170,00	350,00		18.890	48.973		110.395		84.966	1.518	86.326
NİSAN		70.850,00	775,00	55.388	114.885	57.831	95.524		185.213	43.601	26.017
MAYIS		3.555,00	115.950,00	30.278	108.024	14.649	125.376		211.770	14.067	210
HAZİRAN		340.515,00	520,00	53.143	132.460	451	141.679		201.684	2.254	13
TEMMUZ			450,00	29.617	120.829	34.856	412.095		302.325	99.974	65.403
AĞUSTOS				32.763	103.926		243.378		253.462		34.090
EYLÜL		4.953,00	180,00	74.400	143.312		68.756		309.985		980
EKİM		430,00	350,00	25.412	137.132		28.994		302.970		1.550
KASIM		7.154,00	195.466,00	31.591	140.089		72.627		215.959		19.764
ARALIK		90,00		40.415	131.340		170.109		255.536		
YIL.TOP	10.865,00	9.170,00	642.756,00	314.576,00	1.316.957,86	107.787,00	1.553.108,62		2.570.634,74	161.413,50	290.062,80

AYLAR	SİYAH ZEYTİN H.T.S. KG.	SİYAH ZEYTİN H.T.S.G. KG.	TURŞU H.M.S. KG.	TURŞU H.T.S. KG.	TURŞU H.T.S.G. KG.	BAL SÜZME H.M.S. KG.	BAL SÜZME H.M.S.G. KG.	BAL SÜZME H.T.S. KG.	BAL SÜZME H.T.S.G. KG.	BAL PETEK H.M.S. KG.	BAL PETEK H.M.S.G. KG.
OCAK	22.202	4.889	34	13.370	3.354			862	990	5.200	
ŞUBAT	25.961	421	1.291	27.419				710	1.103	297	
MART	39.543	6.864	444	15.796				1.829	100	205	
NİSAN	125.983	1.857	2.374	15.754		14.100		798	36	250	
MAYIS	26.951	9.038	700	18.461		227		501	740	19.633	
HAZİRAN	43.651	32.593	78	6.403		14.723		1.908		8.902	3.000
TEMMUZ	33.707	52	81	34.583		200		313		29.335	
AĞUSTOS	26.934			9.172		33.050		1.046		4.686	
EYLÜL	37.844	3.318	760	24.067		874		1.732			
EKİM	27.515	6.437	430	10.781		26.861		767	443		
KASIM	25.139	17.127	1.810	56.557	979	2.640		640	432		
ARALIK	46.093	14.200	2.594	21.858	450			2.412	2.229		
YIL.TOP	481.521,20	10.595,38	232.362,38	254.220,38	4.783,00	92.674,20		13.518,58	3.843,52	68.507,73	3.000,00

AYLAR	BAL PETEK H.T.S. KG.	BAL PETEK H.T.S.G. KG.	ET BÜYÜKBAŞ EBK.ALIŞ KG.	ET BÜYÜKBAŞ EBK.SATIŞ KG.	ET BÜYÜKBAŞ H.M.S. KG.	ET BÜYÜKBAŞ H.M.S.G. KG.	ET BÜYÜKBAŞ H.T.S. KG.	ET BÜYÜKBAŞ H.T.S.G. KG.	ET KÜÇÜKBAŞ EBK.ALIŞ KG.	ET KÜÇÜKBAŞ EBK.SATIŞ KG.	ET KÜÇÜKBAŞ H.M.S. KG.
OCAK	143	522	175.524	92.387	82.712	10.032	102.522	26.070			2.621
ŞUBAT	551	1.090	48.660	83.126	195.048	5.075	61.056	129			4.313
MART	308	58	98.868	72.497	222.950	475	107.431	19.682		370	4.730
NİSAN	6.166	50	213.385	154.913	159.714	1.255	66.345	8.775			8.173
MAYIS	950	30	183.418	170.338	132.660	3.643	44.854	605		68	4.851
HAZİRAN	134		101.603	99.981	163.559	463	56.971	24.933			14.404
TEMMUZ	275		173.453	112.851	200.946	9.887	58.197	9.654			3.336
AĞUSTOS	167		82.635	106.007	74.399	808	46.141	2.751		59	37.696
EYLÜL	106		81.405	118.499	143.381	48.287	54.568	11.289			7.451
EKİM	282		348.324	98.488	53.469		104.706	8.179			11.898
KASIM	95		206.195	128.996	132.287		140.498	5.560		273	12.605
ARALIK	500	907	158.429	128.985	102.975		125.815	43.153			6.541
YIL.TOP	9.675,59	1.749,66	1.871.898,56	1.367.067,94	1.664.098,83	79.925,20	79.925,20	969.103,95	160.779,91	770,00	118.617,62

ERZURUM TİCARET BORSASI

AYLAR	ET KÜÇÜKBAŞ H.M.S.G. KG.	ET KÜÇÜKBAŞ H.T.S. KG.	ET KÜÇÜKBAŞ H.T.S.G. KG.	TAVUK ETİ EBK.ALİŞ KG.	TAVUK ETİ EBK.SATIŞ KG.	TAVUK ETİ H.M.S. KG.	TAVUK ETİ H.M.S.G. KG.	TAVUK ETİ H.T.S. KG.	TAVUK ETİ H.T.S.G. KG.	YUMURTA H.M.S. ADET	YUMURTA H.T.S. ADET
OCAK		2.914	4.954		51.161	4.174		184.820	12.285	42.367	1.438.779
ŞUBAT	113,00	948			18.445	6.532		266.275	3.501	52.142	1.163.775
MART		115			27.375	2.875		195.421	20.821	37.495	2.230.593
NİSAN		938	3.600		167.221	6.431		118.774	250	73.438	1.456.633
MAYIS		1.191			88.357	2.405		510.627		55.491	1.749.374
HAZİRAN		9.190	1.155		39.262	5.716		142.976	4.374	89.081	1.741.206
TEMMUZ		7.101	1.040		55.710	2.368		411.279	300	24.177	1.630.673
AĞUSTOS		36.740			41.183	2.157		214.091	62.603	27.021	1.359.531
EYLÜL		3.452	756	1.572	75.338	377		378.246	109.436	20.303	2.108.001
EKİM		11.449	2.312		51.262	2.943		299.492	34.139	26.292	1.280.029
KASIM		11.177	6.089		61.391	4.165		360.938	27.938	36.670	2.197.130
ARALIK		1.918		1.150	78.169	7.190		321.278			1.966.801
YIL.TOP	113,00	87.133,21	19.905,75	2.722,00	2.722,00	754.873,50	47.332,95	3.404.215,82	275.647,62	484.477,00	20.322.525,00

AYLAR	YUMURTA H.T.S.G. ADET	KAVURMA EBK.SATIŞ KG.	KAVURMA H.M.S. KG.	KAVURMA H.T.S. KG.	KAVURMA H.T.S.G. KG.	PASTIRMA EBK.S.KG.	PASTIRMA H.M.S. KG.	PASTIRMA H.T.S. KG.	PEYNİR YAĞLI H.M.S. KG.	PEYNİR YAĞLI H.M.S.G. KG.	PEYNİR YAĞLI H.T.S. KG.
OCAK	89.450			1.151	38			44	177		25.391
ŞUBAT	876.660			2.694				1	429		83.215
MART	1.168.785			4.099					842		56.133
NİSAN	60.510	116		3.605	31			17	2.312		39.826
MAYIS	444.034			4.152				31	632		75.417
HAZİRAN	865	67		101				15	1.239		32.817
TEMMUZ	477.694		20	4.043				18	98		44.952
AĞUSTOS	950.400		10	6.091				103	255		21.243
EYLÜL	16.602			1.027				65	1.463		29.892
EKİM	39.606			1.458				17	292		32.249
KASIM	62.832	902		3.016				15	938		47.855
ARALIK				5.475				143	1.848		63.513
YIL.TOP	4.187.438,00	1.085,00	29,63	36.910,93	68,65			468,80	10.524,35		552.503,31

AYLAR	PEYNİR YAĞLI H.T.S.G. KG.	PEYNİR YAĞSIZ H.T.S. KG.	PEYNİR YAĞSIZ H.T.S. KG.	KAŞAR PEYNİR H.M.S. KG.	KAŞAR PEYNİR H.M.S. G.KG.	KAŞAR PEYNİR H.T.S. KG.	KAŞAR PEYNİR H.T.S.G. KG.	LOR PEYNİR H.M.S. KG.	LOR PEYNİR H.T.S. KG.	LOR PEYNİR H.T.S.G. KG.	SUCUK EBK.SATIŞ KG.
OCAK	214			6		16.026	451			3	
ŞUBAT	19.135			492		36.316	5.300	198	375	180	
MART	12.957			331		30.161	2.821		938	3.000	
NİSAN	3.978	465		701		26.620	3.593	1.472	2.366	3.863	165
MAYIS	2.005	454		354		9.961	1.286	856	2.179		2.441
HAZİRAN	751			467		12.247	872	847	344		2.370
TEMMUZ	1.628			78		5.828	1.037	300	3.312		3.148
AĞUSTOS	1.697			122		7.374	32	1.482	1.560		4.256
EYLÜL	493	15		974		14.229	240	52	264		3.911
EKİM	3.801	15		94		10.177	125		260		1.133
KASIM	17.791	95		761		10.350	2.562	22.718	253		822
ARALIK	105.987	45		3.229		19.400	23.757	50	224		1.507
YIL.TOP	170.437,10	1.089,00		7.608,77		198.691,30	42.076,81	27.975,00	12.073,50	7.046,00	19.753,00

ERZURUM TİCARET BORSASI

AYLAR	SUCUK H.M.S. KG.	SUCUK H.M.S.G. KG.	SUCUK H.T.S. KG.	SUCUK H.T.S.G. KG.	SOSİS H.M.S. KG.	SOSİS H.M.S.G. KG.	SOSİS EBKS	SOSİS H.T.S. KG.	SOSİS H.T.S.G. KG.	SALAM EBK.SATIŞ KG.	SALAM H.M.S. KG.
OCAK	240		10.277		500			684			500
ŞUBAT	126		12.842					892	481,00		1.706
MART	262		4.478	75	100			650			245
NİSAN			12.241	10			60	782			106
MAYIS	170		6.699		52		3.143	911		3.253	190
HAZİRAN	223		2.345		71		4.439	381		2.631	245
TEMMUZ	313		5.769	269	115		3.044	420		3.185	155
AĞUSTOS	120		15.366	165	54		4.760	359		4.844	248
EYLÜL	276		5.726		167		5.550	682		4.534	400
EKİM	572		12.969		213		2.091	1.077		2.331	497
KASIM	342		2.686	137	259		1.753	277		2.309	615
ARALIK	5		5.180	60	124		4.903	702		2.664	217
YIL.TOP	2.648,11		96.577,33	715,53	1.653,98			7.817,19	481,00	25.751,00	5.124,57

AYLAR	SALAM H.M.S.G. KG.	SALAM H.T.S. KG.	SALAM H.T.S.G. KG.	SUCUK (TAVUK)H.T.S. KG	SUCUK (TAVUK)H.T.S.G. KG	YUMURTA KOLİ H.M.S. ADET	YUMURTA KOLİ H.T.S. ADET	YUMURTA KOLİ H.T.S.G. ADET	BAL SÜZME PİKNIK H.M.S. ADET	BAL SÜZME PİKNIK H.M.S.G. ADET	BAL SÜZME PİKNIK H.T.S. ADET
OCAK		1.211		25		60	22.384		3.000		257.871
ŞUBAT		2.909		29.047		30	21.364	1.300	27.500		203.566
MART		1.471		3.650		141	12.615	235	12.024		73.712
NİSAN		2.039	48	8.714	7	160	24.827		20.581		45.761
MAYIS		1.623		5.486		50	27.399	2.848	14.231		27.831
HAZİRAN		1.461		276			1.635	1.570			178.484
TEMMUZ		770		3.894	7.729		2.946	231			47.516
AĞUSTOS		1.018		25			5.419	3.820	5.344		25.155
EYLÜL		1.768	40	1.452		150	23.992	185	25.500		99.025
EKİM		2.606					10.735	707	8.000		171.030
KASIM		1.414					3.698	405	20.500		127.204
ARALIK		1.458				120	19.467		115.239		178.673
YIL.TOP		19.748,71	87,50	52.569,45	8.721,75	711,00	176.481,00	11.301,00	251.919,00		1.435.828,00

AYLAR	BAL SÜZME PİKNIK H.T.S.G. ADET	PEYNİR LOR KG.H.T.S.	PEYNİR LOR KG.H.T.S.G.	CİVİL PEYNİR H.M.S. KG.	CİVİL PEYNİR H.T.S. KG.	CİVİL PEYNİR H.T.S.G. KG.	PEYNİR EZME H.M.S. KG.	BAL MUMU H.M.S. KG.	YAPAK H.M.S. KG.	YAPAK H.T.S. KG.	YAPAK H.T.S.G. KG.
OCAK	500				5.190						
ŞUBAT	30.450				652	380					
MART	5.186				28.105	1.619					
NİSAN	9.000			4.650	7.975	2.618					
MAYIS				318	12.401	500					
HAZİRAN	102.475			5.682	19.906	37		500			
TEMMUZ				5.355	25.293	1.500					
AĞUSTOS				665	10.402					2.595	
EYLÜL				4.837	12.167						
EKİM				7	3.588						
KASIM				90	1.517	1.159		800			
ARALIK	6.500			48	1.721	2.295					
YIL.TOP	154.111,00			21.652,00	128.917,57	10.108,00		1.300,00		2.595,00	

ERZURUM TİCARET BORSASI

AYLAR	CANLI DANA HTS KG	CALI İNEK EBKA KG	CALI İNEK HMSG KG	CALI İNEK HTS KG	CANLI TOSUN EBKA KG	MONTOFON DANA AD HMS	MONTOFON DANA AD HTS	MONTOFON TOSUN HMS AD	MONTOFON TOSUN HTS AD	SİMENTAL DANA HMS AD	TAVUK ETİ BAGET HTS KG
OCAK											
ŞUBAT											
MART											
NİSAN											
MAYIS						60				207	
HAZİRAN											
TEMMUZ								14	14		
AĞUSTOS							76				
EYLÜL	10.469										
EKİM	7.073							9	9		
KASIM	5.478	9.970	792							22	
ARALIK	18.640	106.400		4.244	353	5				1	992
YIL.TOP	41.660,00	116.370,00	792,00	4.244,00	353,00	65,00	76,00	23,00	23,00	230,00	991,53

AYLAR	TAVUK ETİ KIYMA HTS KG	DANA H.M.S. ADET	DANA H.M.S.G. ADET	DANA H.T.S. ADET	DÜVE H.M.S. ADET	DÜVE EBKS ADET	DÜVE EB. ADET	BUZAĞI H.M.S. ADET	İNEK EBK. S. ADET	İNEK H.M.S. ADET	İNEK H.M.S.G. ADET
OCAK		40			5					39	
ŞUBAT		1			7					47	
MART		15			6					152	
NİSAN		53		19	4					85	
MAYIS		61			62					41	
HAZİRAN		19			11					51	
TEMMUZ	6.230				48					99	
AĞUSTOS		1		131	51					693	7
EYLÜL		126		176	16					544	
EKİM	38.925	3		54		1.100				306	
KASIM		140		65						49	
ARALIK		32			24					367	
YIL.TOP	45.155,00	491,00		445,00	234,00	1.100,00				2.473,00	7,00

AYLAR	İNEK H.T.S. ADET	İNEK H.T.S.G. ADET	TOSUN H.M.S. ADET	TOSUN H.T.S. ADET	HOLSTEİN İNEK	KEÇİ AD HMSG.	KEÇİ H.T.S. AD.	KOYUN H.M.S. ADET	KOYUN H.M.S.G. ADET	KOYUN H.T.S. ADET	KUZU H.M.S. ADET
OCAK	18		75					363			21
ŞUBAT			33					81			5
MART			80					14			8
NİSAN			104					320			7
MAYIS			20					246			9
HAZİRAN			49					740			4
TEMMUZ	75		39					19			12
AĞUSTOS			31					312			4
EYLÜL			9					211			6
EKİM			131					676			5
KASIM	413		46					131			24
ARALIK			3		6,00			606			9
YIL.TOP	506,00		620,00		6,00			3.719,00			114,00

ERZURUM TİCARET BORSASI

AYLAR	KOÇ (ROMANOV) H.T.S.. AD.	KOÇ (ROMANO V) H.T.S.G. AD.	RAPORLU İNEK H.M.S. AD.	RAPORLU İNEK H.M.S.G. AD.	RAPORLU İNEK H.T.S. AD.	KOYUN KARAMAN HMS	KOYUN KARAMAN HTS	KUZU DORPER HMS AD	RAPORLU İNEK H.T. S.G. AD.	RAPORLU İNEK EBK.A. KG.	RAPORLU İNEK EBK.S. KG.
OCAK						110	110			1.036	
ŞUBAT										157	
MART										815	
NİSAN										462	
MAYIS										4.400	
HAZİRAN										10.830	
TEMMUZ						233				3.865	275
AĞUSTOS										4.794	
EYLÜL										7.662	
EKİM											
KASIM						80					
ARALIK						70	70	8			
YIL.TOP						493,00	180,00	8,00		34.021,07	274,50

AYLAR	RAPORLU İNEK H.M.S. KG.	RAPORLU İNEK H.M.S. G.KG.	RAPORLU İNEK H.T.S. KG.	RAPORLU İNEK H.T.S. GKG.	RAPORLU TOSUN EBK.A. KG.	SIĞIR DERİSİ EBK.SATIŞ KG.	SIĞIR DERİSİ H.M.S. KG.	SIĞIR DERİSİ H.T.S. KG.	SIĞIR DERİSİ H.T.S.G. KG.	SIĞIR DERİSİ EBK.S. ADET	SIĞIR DERİSİ ADET H.M.S. ADET
OCAK	7.512					26.441	12.050	9.003	1.000		
ŞUBAT	3.460					18.722	12.550	5.000			
MART	21.508						16.050	32.698			
NİSAN	31.860		105			31.160	11.850	300	1.720		550
MAYIS	12.771		1.612			29.439	68.670	14.630	1.312		
HAZİRAN	2.796					21.291	3.350	13.667	5.939		
TEMMUZ	9.205					22.161	7.500	18.982	575		
AĞUSTOS	9.228					19.589	67.590	12.258	400		
EYLÜL	17.732					12.532	19.348	9.555	500		
EKİM	17.139					14.511	67.923	12.718	605		
KASIM	10.980	1.108				49.462	117.495	36.189			
ARALIK	6.093		568			34.763	26.200	32.250			
YIL.TOP	150.282,90	1.108,00	2.284,50			280.071,00	430.576,00	197.250,00	12.050,80		550,00

AYLAR	SIĞIR DERİSİ ADET H.T.S. ADET	KELLE DERİSİ ADET EBK.S.	KELLE DERİSİ ADET H.M.S.	KELLE DERİSİ ADET H.T.S.	SIĞIR DERİSİ YAŞ AD. H.M.S.	SIĞIR DERİSİ YAŞ AD. H.T.S.	SIĞIR DERİSİ KURU H.M.S.	SIĞIR DERİSİ KURU H.M.S.G	SIĞIR DERİSİ KURU H.T.S.	DANA DERİSİ KG. H.M.S.	KEÇİ DERİSİ H.M.S. ADET
OCAK		4.359					80	1.405,00	670,00		
ŞUBAT										10.000	
MART		3.178		3.760						8.000	
NİSAN		5.335					470				
MAYIS	125	5.128									
HAZİRAN	1.170	3.868									
TEMMUZ		3.945									
AĞUSTOS		3.323									
EYLÜL	1.878	1.775									
EKİM		3.808									
KASIM		7.350									
ARALIK		5.210									
YIL.TOP	3.173,00	47.279,00		3.760,00			550,00	1.405,00	670,00	18.000,00	

ERZURUM TİCARET BORSASI

AYLAR	KEÇİ DERİSİ H.T.S. ADET	KOYUN DERİSİ EBK.S. ADET	KOYUN DERİSİ H.M.S. ADET	KOYUN DERİSİ H.M.S.G. ADET	KOYUN DERİSİ H.T.S. ADET	KOYUN DERİSİ H.T.S.G. ADET	KUZU DERİSİ H.T.S. ADET	BAĞIRSAKLAR EBK.SATIŞ ADET	BAĞIRSAKLAR H.M.S. ADET	BAĞIRSAKLAR H.T.S. ADET	BAĞIRSAKLAR H.T.S.G. ADET
OCAK	40,00		250	445	2.021	1.165			9.939		525,00
ŞUBAT			400							6.980	
MART					100				107	7.199	
NİSAN			730		50	150			53	599	283
MAYIS				130	55	400				70	6.620
HAZİRAN			90		233	352				284	491
TEMMUZ			630		958	60				457	85
AĞUSTOS			120		590	30				10.371	
EYLÜL			80		90	60	80			80	85
EKİM			840		160	25			88	481	137
KASIM			2.110		165					506	5.200
ARALIK						546				47	
YIL.TOP	40,00		5.250,00	575,00	15	2.788,00	80,00		10.187,00	27.074,00	13.426,00

AYLAR	KORUNGA H.M.S. KG.	KORUNGA H.M.S.G KG.	FİĞ H.M.S. KG.	FİĞ H.T.S. KG.	YEM ÇİFT TIRNAKLI H.M.S. KG.	YEM ÇİFT TIRNAKLI H.T.S. KG.	YEM ÇİFT TIR. H.T.S.G. KG.	YEM KANATLI KG.H.T.S.	KÜSPE KURU H.T.S. KG.	KÜSPE KURU H.T.S.G. KG.	YEM ÇVL ÇİFT TIRNAKLI H.T.S. ÇUVAL
OCAK						3.046.580			39.500		94.476
ŞUBAT						2.779.323	356.000	6.750			67.039
MART						2.499.253			4.000		63.229
NİSAN				34.550,00		2.292.668			4.400		54.768
MAYIS				27.775,00		1.742.382	38.600	7.610			22.088
HAZİRAN				4.600,00		1.301.619	122.838		520		15.779
TEMMUZ				1.500,00		1.186.830	100		200		12.970
AĞUSTOS						1.496.318	20.200	5.140	40		31.478
EYLÜL			15.200			2.476.791					73.882
EKİM	11.600		7.050			2.147.136	13.450				63.045
KASIM	7.540	7.540	11.400			1.612.346	40.800				58.635
ARALIK				1.500,00		2.849.047					88.882
YIL.TOP	19.140,00	7.540,00	33.650,00	69.925,00		25.430.293,00	591.988,00	19.500,00	48.660,00		646.271,00

AYLAR	YEM ÇVL ÇİFT TIRNAKLI H.T.S.G ÇUVAL	YEM ÇVL KANATLI H.T.S. ÇUVAL	BAĞIRSAKLAR TK. EBK.SATIŞ ADET	BAĞIRSAKLAR TK.H.M.S. ADET	BAĞIRSAKLAR TK. H.T.S. ADET	BAĞIRSAKLAR TK. H.T.S.G. ADET	BAGIRSAK İŞLENMİŞ EBKS. KG.	BAGIRSAK İŞLENMİŞ H.M.S. KG.	BAGIRSAK İŞLENMİŞ H.T.S. KG.	BAGIRSAK İŞLENMİŞ H.T.S.G. KG.	KURU İNCİR H.M.S. KG.
OCAK			1.121		6.450	50,00					32
ŞUBAT	1.869		690								160
MART											
NİSAN											335
MAYIS		168			3.333						67
HAZİRAN	2.360										
TEMMUZ					1.200						
AĞUSTOS	8.122										
EYLÜL		185			1.665						345
EKİM	100	375									50
KASIM		5			3.748						290
ARALIK											208
YIL.TOP	12.451,00	733,00	1.811,00		16.396,00	50,00					1.487,00

ERZURUM TİCARET BORSASI

AYLAR	KURU İNCİR H.T.S. KG.	KURU İNCİR H.T.S.G. KG.	KURU KAYISI H.M.S. KG.	KURU KAYISI H.T.S. KG.	KURU KAYISI H.T.S.G. KG.	YEMLİK YULAF HTS KG	YEMLİK YULAF HTSG KG	KURU ÜZÜM H.M.S. KG.	KURU ÜZÜM H.T.S. KG.	KURU ÜZÜM H.T.S.G. KG.	BROKOLİ H.M.S. KG.
OCAK	2.457	2.484	42	2.585	4.811			15	5.399	4.487	
ŞUBAT	3.204	1.068	160	2.177				95	7.467	20	
MART	926		60	2.524				110	5.586	740	
NİSAN	1.445		150	2.970		27.950		195	6.054	915	
MAYIS	1.882	54	165	1.640		15.000			4.172		
HAZİRAN	2.267		30	1.403					13.399	915	
TEMMUZ	1.403	60	25	3.262				60	5.384		
AĞUSTOS	4.509		161	9.722			11.850	10	9.497		
EYLÜL	1.585		305	8.245				415	7.451		
EKİM	2.862	82	80	2.190				250	4.702	170	
KASIM	2.404		145	2.049				120	3.253		
ARALIK	7.788	9.372	248	8.341	20			58	5.298	1.250	
YIL.TOP	32.730,40	13.120,00	1.571,00	47.107,80	4.831,00	42.950,00	11.850,00	1.328,00	77.661,50	8.497,00	

AYLAR	BROKOLİ H.T.S. KG.	YOĞURT H.M.S. KG.	YOĞURT H.T.S. KG.	YOĞURT H.T.S.G. KG.	KABAK H.M.S. KG.	KABAK H.T.S. KG.		KABAK H.T.S.G. KG.	KABAK BAL H.M.S. KG.	KABAK BAL H.T.S. KG.	MANDALİNA H.M.S. KG.
OCAK		1.446	1.666		728	728					202.918
ŞUBAT	39,00	1.894	28.087		170	244			367	367	113.415
MART		3.529	14.200	7.460	250	305			730	730	44.759
NİSAN		6.747	15.824	1.460	150	250			1.761		267
MAYIS		5.839	22.577	5.000	1.115	1.171			47		364
HAZİRAN		4.127	34.906		10.513	9.324					2.200
TEMMUZ		324	4.832		16.217	10.876					
AĞUSTOS		6.455	7.901		29.100	9.823					
EYLÜL		697	28.470		55.156	4.904			62	1.861	1.000
EKİM		3.241	38.034		21.685	4.276			100	47	115.622
KASIM		1.380	17.015		2.682	2.870			3.323	62	150.124
ARALIK			44.387		1.558	2.000				298	234.036
YIL.TOP	39,00	35.678,00	257.898,03	13.920,00	139.323,50	46.769,43			6.390,00	3.364,50	864.705,20

AYLAR	MANDALİNA H.T.S. KG.	PORTAKA L H.M.S. KG.	PORTAKAL H.T.S. KG.	LİMON H.M.S. KG.	LİMON H.T.S. KG.	ELMA H.M.S. KG.	KURU NANE H.T.S. KG.	ELMA H.T.S. KG.	ŞEHRİYE H.M.S. KG.	ŞEHRİYE H.T.S. KG.	ŞEHRİYE H.T.S.G. KG.
OCAK	1.818	67.196	1.696	5	5	204.082	10,00	1.243	50	8.722	
ŞUBAT	29.786	25.871	23.982	1.657	632	23.788	62,00	25.435	180	13.158	
MART	15.759	180.083	21.232	669	848	118.607		22.754	120	6.542	5.000
NİSAN	592	49.124	25.711	865	1.052	46.114		33.374	490	7.729	
MAYIS	243	2.458	2.856	1.559	1.565	130.870		8.582	100	9.891	
HAZİRAN	4.200	2.497	4.525	784	1.081	81.765		5.881		58.763	
TEMMUZ		670	670	650	708	636		3.636	50	3.663	
AĞUSTOS				332	371	1.200		1.216		16.671	
EYLÜL	1.000	1.527	1.000	7.523	567	2.770		1.174	860	7.758	
EKİM	770	200	200	6.047	621	96.742		8.559	120	6.364	1.000
KASIM	3.193	877	909	85.379	1.364	86.783		37.441	225	4.746	9.660
ARALIK	30.840	20.462	24.094	2.664	2.503	151.612			648	3.223	
YIL.TOP	88.200,20	350.964,40	106.873,90	108.133,60	11.317,10	944.968,10		149.295,01	2.843,00	147.229,50	15.660,00

ERZURUM TİCARET BORSASI

AYLAR	BARBUNYA H.M.S. KG.	BARBUNYA A H.T.S. KG.	BARBUNYA H.T.S.G. KG.	KARABİBER H.M.S. KG.	KARABİBER H.T.S. KG.	KURU NANE H.M.S. KG.	KURU NANE H.T.S. KG.	KARE BÖREK HTS	İNEK SÜTÜ H.M.S. KG.	İNEK SÜTÜ H.M.S. G.KG.	İNEK SÜTÜ H.T.S. KG.
OCAK	35	2.955			32		10		719.873		44.273
ŞUBAT	350	3.513,00		130,00	196,00	62	62		906.625,03		74.803
MART	185	5.095,00	1.215,00	16,00	122,00	1	1	5.400,00	782.787,60		36.569
NİSAN	50	4.168,00		20,00	53,00	5	5	354,00	1.234.064,10		68.951
MAYIS	150	5.088,00		8,00	10,00	21	5		1.729.733,66		63.842
HAZİRAN		2.693,00	1.000,00	100,00	105,00				1.849.041,70		85.918
TEMMUZ		2.270,00			181,00			11.526,00	2.546.228,30		76.131
AĞUSTOS		1.115,00			60,00			720,00	1.479.980,40	9.500	74.473
EYLÜL	140	2.013,00	1.000,00	80,50	150,50	50	50	1.800,00	1.531.514,70		83.077
EKİM		3.058,00		22,00	33,00		2		1.536.465,00		52.313
KASIM	150	2.237,00	225,00	20,00	28,00	5	5		714.472,20		89.498
ARALIK	225	76.343,00		81,00	245,00	5	5		1.309.762,70		111.486
YIL.TOP	1.285,00	110.548,00	3.440,00	477,50	1.215,50	149,00	145,00	19.800,00	16.340.548,39	9.500,00	861.333,18

AYLAR	İNEK SÜTÜ H.T.S.G. KG.	KOYUN SÜTÜ H.M.S. KG.	AYÇEKİRDEĞİ H.M.S. KG.	AYÇEKİRDEĞİ H.T.S. KG.	LİMON ADET H.M.S. ADET	LİMON ADET H.T.S. ADET	ALABALIK ETBS	ALABALIK H.M.S. KG.	ALABALIK H.T.S. KG.	İRMİK PKT.H.M.S. ADET	İRMİK PKT.H.T.S. ADET
OCAK			457.385	73.900	13.454	13.454		1.520	1.650		230
ŞUBAT			517.247	404.080	76.697	76.697		2.727	6.116		780
MART	390		304.690	109.280	69.650	61.839		852	852		1.289
NİSAN	636		1.210.235	1.137.150	72.477	72.477		2.273	2.273	110	1.546
MAYIS			386.535	190.100	61.561	69.982		1.338	5.788		1.279
HAZİRAN	2.581		295.890	6.200	34.988	36.138	455	24	24		4.080
TEMMUZ			42.000	258.930	35.279	39.291	10				3.163
AĞUSTOS			665.020	41.720	58.720	46.753				50	1.358
EYLÜL			457.549	283.080	33.176	38.192	12	68	68	20	1.320
EKİM			970.057	19.000	71.988	75.645	115	2.069	2.069	150	507
KASIM			733.079	796.294	77.538	83.472		170	170	30	710
ARALIK	17.500			592.480	87.846	162.103		7.771	3.771		771
YIL.TOP	21.107,32		6.039.687,00	3.912.214,00	693.374,00	776.043,00		18.810,70	22.779,50	360,00	17.032,50

AYLAR	İRMİK PKT.H.T.S.G. ADET	MUZ H.M.S. KG.	MUZ H.T.S. KG.	FINDIK İÇİ H.M.S. KG.	FINDIK İÇİ H.T.S. KG.	FINDIK İÇİ H.T.S.G. KG.	FINDIK İÇİ OFİS S. KG.	HİNDİ ETİ H.T.S. KG.	HİNDİ ETİ H.T.S.G. KG.	KREM PEYNİR ADET H.M.S. ADET	KREM PEYNİR ADET H.M.S.G. ADET
OCAK		1.016	1.016	35	146.990	39,00		434		20.000	
ŞUBAT		3.696	19.410	145	892			1.067		57.800	
MART		3.166	2.670	64	1.814			1.073		51.818	
NİSAN		2.867	21.047	25	6.975	650				56.125	
MAYIS		3.044	23.344	5	922					3.596	
HAZİRAN		2.830	40.592	30	5.169					540	
TEMMUZ		380	380		767			320		12.053	
AĞUSTOS			4.957		1.765			640		3.776	
EYLÜL		1.178	6.895	170	2.872			700		45.448	
EKİM		529	8.517	219	2.379			80		63.000	
KASIM	208	1.202	3.841	65	653			120		10.000	
ARALIK		4.148	15.071	78	5.143			1.753		100.687	
YIL.TOP	208,00	24.056,69	147.740,36	836,00	176.341,00	689,00		6.186,28		424.843,00	

ERZURUM TİCARET BORSASI

AYLAR	KREM PEYNİR ADET H.T.S. ADET	KREM PEYNİR ADET H.T.S.G. ADET	YONCA H.M.S. KG.	YONCA OTU HMS	YONCA TOHUMU KG HTS	ÇAYIR OTU H.M.S. KG.	ÇAYIR OTU H.M.S.G. KG.	KUYRUK YAĞI EBK.SATIŞ KG.	KUYRUK YAĞI H.M.S. KG.	KUYRUK YAĞI H.T.S. KG.	KUYRUK YAĞI H.T.S.G. KG.
OCAK	40.224	1.000								48	
ŞUBAT	172.194	37.420								38	
MART	97.326	2.284			925					73	
NİSAN	81.747				2.117			32		54	
MAYIS	33.457				624					50	
HAZİRAN	121.476	65.500						12		36	
TEMMUZ	24.802									35	
AĞUSTOS	2.838							12		64	
EYLÜL	136.251	12.800	709.404	80.000		33.300		20		62	250
EKİM	142.840	10.000	12.000	209.619							
KASIM	132.770	1.700		62.405			6.480	55		288	
ARALIK	151.782					61.285				57	
YIL.TOP	1.137.707,00	130.704,00	721.404,00	352.024,00	3.666,25	94.585,00	6.480,00	131,00		804,95	250,00

AYLAR	KIRMIZI PUL BİBER H.M.S. KG.	KIRMIZI PUL BİBER H.T.S. KG.	KIRMIZI PUL BİBER H.T.S.G. KG.	SAKATAT EBK.S. AD.	SAKATAT H.M.S. AD.	SAKATAT H.M.S.G. ADET	SAKATAT H.T.S. ADET	SAKATAT H.T.S.G. ADET	DOMATES H.M.S. KG.	DOMATES H.T.S. KG.	DOMATES H.T.S.G. KG.
OCAK		30					15.621		1.449	249	
ŞUBAT	667	1.106					1.291		1.508	2.159	
MART	49	72			3.650		901		1.531	1.714	
NİSAN	330	466		20.525			2.514		1.140	2.492	
MAYIS	25	135					83.876	83.855	8.765	8.557	
HAZİRAN	180	63			310		157.302	9.978	10.387	15.184	
TEMMUZ	371	365		559			67.751		11.128	11.423	
AĞUSTOS		15					20.740		26.580	19.524	
EYLÜL	375	528					5.750		55.271	27.618	
EKİM	135	747	30				25.492	2.725	161.306	22.594	
KASIM	268	162					77.049	28.960	28.946	11.326	
ARALIK		898	72	5.000			25.507		7.757	6.689	
YIL.TOP	2.399,00	4.585,35	102,00	26.084,00	3.960,00		483.793,00	125.518,20	315.766,70	129.529,03	

AYLAR	KİVİ H.M.S. KG.	KİVİ H.T.S. KG.	AYVA H.M.S. KG.	AYVA H.T.S. KG.	NAR H.M.S. KG.	NAR H.T.S. KG.	NAR H.T.S.G. KG.	LAHANA BEYAZ H.M.S. KG.	LAHANA BEYAZ H.T.S. KG.	MAYDANOZ H.M.S. KG.	MAYDANOZ H.T.S. KG.
OCAK	639	639	605	605	3.500			270	270	1.825	1.825
ŞUBAT	2.216	2.216	21.407	4.647				22.687	7.987	10.994	12.110
MART	2.515	2.515	11.513	4.013				18.116	9.511	48.637	8.697
NİSAN	2.319	2.319	423	439				787	787	1.280	10.347
MAYIS	1.495	1.425	2.625	25						1.694	13.198
HAZİRAN		494								527	7.402
TEMMUZ										472	8.181
AĞUSTOS								12.198		207	10.421
EYLÜL								13.471	1.070	9.553	9.654
EKİM	9	9	222	222	83	83		14.570	20	24.603	8.345
KASIM	150	150	12.223	223	95	95		1.102	2.341	1.046	13.334
ARALIK	2.467	2.465	11.288	6.547	76	76		13.493	11.492	22.813	22.496
YIL.TOP	11.809,30	12.231,10	60.306,00	16.721,00	3.754,00	254,00		96.694,00	33.478,14	123.648,95	126.008,85

ERZURUM TİCARET BORSASI

AYLAR	MAYDANOZ H.T.S.G. KG.	KEREVİZ H.M.S. KG.	HAVUÇ H.M.S. KG.	HAVUÇ H.T.S. KG.	TURP H.M.S. KG.	TURP H.T.S. KG.	TURP H.T.S.G KG.	CEVİZ İÇİ H.M.S. KG.	CEVİZ İÇİ H.T.S. KG.	CEVİZ İÇİ H.T.S.G. KG.	ÇAM FISTIK H.M.S. KG.
OCAK			252.623	973	120.443	88		20	20		
ŞUBAT			129.545	16.284	66.949	2.499		20	283		
MART			86.127	12.998	38.832	2.350		307	27		
NİSAN			31.617	17.267	1.533	1.533		10	90		
MAYIS			29.621	4.388	419	419		70	110		6
HAZİRAN			461	947	250	480		20	200		
TEMMUZ			49	49	20	20			20		
AĞUSTOS				20				8	8		4
EYLÜL			260	107	50	50		90	1.170		
EKİM			34.346	446	20.196	181		54	104		1
KASIM			803	1.368	512	554		100	130		
ARALIK			141.570	24.027	63.928	3.017		100	205		
YIL.TOP			707.021,80	78.873,13	313.131,90	11.190,90		798,90	2.366,90		11,00

AYLAR	ÇAM FISTIK H.T.S. KG.	MARUL H.M.S. ADET	MARUL H.T.S. ADET	MARUL H.T.S.G. ADET	ISPANAK H.M.S. KG.	ISPANAK H.T.S. KG.	ISPANAK H.T.S. G.KG.	DERE OTU H.M.S. ADET	DERE OTU H.T.S. ADET	KARNİBAHAR H.M.S. KG.	KARNİBAHAR H.T.S. KG.
OCAK		864	864		1.332	902				1.018	1.093
ŞUBAT		32.188	14.484		5.410	5.410		5.002	2	12.622	12.831
MART		1.796	7.966		5.827	5.852		10.045	45	5.167	6.147
NİSAN		2.414	8.052		5.059	5.280		2	2	660	660
MAYIS	6	1.759	8.394		1.328	1.328		108	60	1.406	1.365
HAZİRAN		5.557	6.097		1.415	2.122		226	249	266	1.316
TEMMUZ	3	36	61		225	225			5		
AĞUSTOS	4	50	137			30			56		
EYLÜL	10	852	760		1.364	1.431		47	11	74	
EKİM	1	1.221	597		582	706		15.011	34	100	360
KASIM		418	664		1.262	1.362		18	74	1.154	1.312
ARALIK		13.633	21.839		11.787	13.745		558		11.887	11.983
YIL.TOP	24,00	60.788,65	46.601,40		35.590,20	38.393,58		31.017,00	538,00	34.354,00	37.067,35

AYLAR	KARNABAHA R H.T.S.G. KG.	KIRMIZI LAHANA H.M.S. KG.	KIRMIZI LAHANA H.T.S. KG.	PIRASA H.M.S. KG.	PIRASA H.T.S. KG.	MANTAR H.M.S. KG.	MANTAR H.M.S.G KG.	MANTAR H.T.S. KG.	SARIMSAK H.M.S. KG.	SARIMSAK H.T.S. KG.	KREM PEYNİR H.M.S. KG.
OCAK		119	119	493	493	360			15	15	
ŞUBAT		14.489	3.212	14.480	8.572	3.389		332	235	235	
MART		9.443	5.179	7.874	5.635	2.544		544	120	120	
NİSAN		1.135,50	1.170,80	1.328	6.772	296		417	180	183	100
MAYIS		196,00	168,00	3.745	605	2.300		100	231	231	24
HAZİRAN		256,20	516,20	400	1.068	2.434		245	68	120	58
TEMMUZ				40	40	2.629		429	63	64	10
AĞUSTOS						1.750		250	205	206	50
EYLÜL		11,00	20,35			3.055		289	183	185	
EKİM		78	58	1.600	100	2.382		282	85	87	50
KASIM		354	633	786	930	2.499		642	55	58	
ARALIK		11.910	9.215	5.887	10.310	3.871		1.009	176	158	300
YIL.TOP		37.991,90	20.291,28	36.633,00	34.525,40	27.509,00		4.538,70	1.616,00	1.661,40	592,00

ERZURUM TİCARET BORSASI

AYLAR	KREM PEYNİR H.T.S. KG.	KREM PEYNİR H.T.S.G. KG.	AYÇEKİRDEĞİ ELK ALTI H.M.S. KG.	AYÇEKİRDEĞİ ELK ALTI H.T.S. KG.	AYÇEKİRDEĞİ YAĞLIK	YOĞURT SÜZME H.T.S. KG.	ÜZÜM YAPRAĞI H.M.S. KG.	ÜZÜM YAPRAĞI H.T.S. KG.	ÇARLISTON BİBER H.M.S. KG.	ÇARLISTON BİBER H.T.S. KG.	ÇARLISTON BİBER H.T.S.G. KG.
OCAK			122.620	51.380					62	62	
ŞUBAT	100		9.220			10			629	844	
MART			3.000			60			648	717	
NİSAN	100		12.250	12.250					320	748	
MAYIS	324		27.660	24.660		90	147		2.806	2.760	
HAZİRAN	58					112			3.577	4.727	
TEMMUZ	55						60	60	3.759	3.142	
AĞUSTOS	48					100	40	58	24.963	6.610	
EYLÜL	50				13.525	239	99	99	45.892	5.231	
EKİM	50				3.100				35.924	3.911	
KASIM		300			128.755				5.786	4.972	
ARALIK	300		12.900		400.368		40	55	1.844	2.555	
YIL.TOP	1.085,00	300,00	187.650,00	88.290,00	545.748,00	611,00		272,00	126.209,00	36.279,13	

AYLAR	PATLICAN H.M.S. KG.	PATLICAN H.T.S. KG.	PATLICAN H.T.S.G. KG.	SALATALIK H.M.S. KG.	SALATALIK H.T.S. KG.	SALATALIK H.T.S.G. KG.	TAZE SOĞAN H.M.S. ADET	TAZE SOĞAN H.M.S.G. ADET	TAZE SOĞAN H.T.S. ADET	DOLMALIK BİBER H.M.S. KG.	DOLMALIK BİBER H.T.S. KG.
OCAK	35	35		126	156						
ŞUBAT	350	630		255	479		50		50	493	493
MART	1.251	1.310		1.208	1.280		70		70	370	370
NİSAN	668	1.246		499	932					100	295
MAYIS	2.381	2.381		3.809	3.809		298		298	1.027	1.027
HAZİRAN	7.493	9.560		10.365	5.769		4.136		4.186	1.145	1.957
TEMMUZ	7.831	7.891		4.159	4.247		442		2.935	1.316	1.327
AĞUSTOS	7.755	8.188		20.369	6.357		200		200	1.370	1.187
EYLÜL	9.059	12.331		13.432	9.785		125		191	1.977	2.836
EKİM	13.296	9.601		40.889	5.316		4.066		51	2.168	2.113
KASIM	8.644	9.456		6.710	5.505		109		178	3.210	2.218
ARALIK	4.925	6.060		2.961	2.044		39		3	827	1.240
YIL.TOP	63.687,55	68.686,86		104.782,00	45.676,85		9.535,20		8.161,47	14.002,70	15.062,91

AYLAR	DOLMALIK BİBER H.T.S.G. KG.	ÇİLEK H.M.S. KG.	ÇİLEK H.T.S. KG.	GREYFURT H.M.S. KG.	MISIR SLAJI H.M.S. KG.	MISIR SLAJI H.T.S. KG.	MISIR SLAJI H.T.S. GKG.	SEMİZ OTU H.M.S. KG.	SEMİZ OTU H.T.S. KG.	YENİ DÜNYA H.M.S. KG.	YENİ DÜNYA H.T.S. KG.
OCAK											
ŞUBAT		100	100			22.140					
MART		150	150			23.850					
NİSAN					17.000	26.100					
MAYIS		3.476	3.476			4.425		943	943	1.163	1.163
HAZİRAN		17.511	18.643					650	650	2.707	3.933
TEMMUZ		158	158					424	424	85	85
AĞUSTOS								257	257		
EYLÜL					142.380			4	4		
EKİM					171.764			295	354		
KASIM		250	250			519	106	69			
ARALIK					410.000						
YIL.TOP		21.645,00	22.777,30		741.144,00	77.034,00	106,00	2.642,00	2.632,00	3.955,00	5.180,50

ERZURUM TİCARET BORSASI

AYLAR	ERİK H.M.S. KG.	ERİK H.T.S. KG.	KURU DUT H.M.S. KG.	KURU DUT H.T.S. KG.	ROKA H.M.S. KG.	ROKA H.T.S. KG.	ŞEKER PANCARI H.M.S. KG.	PAZI H.M.S. KG.	PAZI H.T.S. KG.	TAZE FASULYE H.M.S. KG.	TAZE FASULYE H.T.S. KG.
OCAK											
ŞUBAT					8.139	39				200	100
MART	200	200			10.091	91					
NİSAN	10.048	298			105	105				100	150
MAYIS	42.658				33	33	228.004.114			250	250
HAZİRAN	7.944	2.690								1.485	356
TEMMUZ	3.601	7.944								4.695	4.695
AĞUSTOS		3.601	100		30	30				8.160	7.844
EYLÜL	3.816	3.947						84	124	4.980	5.589
EKİM	1.786	1.786		360	10.070	70		377		2.186	2.152
KASIM	432	432		10	41	71			138	1.262	1.489
ARALIK	331	303		25	321	121		100	100	456	966
YIL.TOP	70.816,00	21.201,00	100,00	395,00	28.830,00	560,00	228.004.114,00	561,00	362,00	23.774,00	23.591,37

AYLAR	TAZE FASULYE H.T.S.G. KG.	MİLFÖY HAMURU H.M.S. KG.	MİLFÖY HAMURU H.T.S. KG.	ÜZÜM H.M.S. KG.	ÜZÜM H.T.S. KG.	KAVUN H.M.S. KG.	KAVUN H.M.S.G. KG.	KAVUN H.T.S. KG.	YUFKA H.M.S. KG.	YUFKA H.T.S. KG.	EKMEK KADAYIFI H.T.S. KG.
OCAK											
ŞUBAT				100	100					2.944	
MART				50	50	200		200		180	85
NİSAN					50			100		6.293	
MAYIS				237	237	300		300		4.361	
HAZİRAN				750	1.460	1.273		1.470		4.612	
TEMMUZ				29.262	262	3.617		3.984		3.829	
AĞUSTOS				232.000	13.320	28.897		24.618		3.870	
EYLÜL				452.812	9.663	31.005		20.541		3.412	95
EKİM				37.114	3.296	29.761		11.956		4.224	98
KASIM				23.929	2.646	3.936		2.536		4.174	
ARALIK				1.626	1.060	864		464		6.373	
YIL.TOP				777.879,90	32.142,90	99.853,00		66.167,69		44.272,00	278,00

AYLAR	TEL KADAYIF H.T.S. KG.	KEMAL PAŞA TATLISI H.T.S. ADET	KAYISI H.M.S. KG.	KAYISI H.T.S. KG.	ŞEFTALİ H.M.S. KG.	ŞEFTALİ H.T.S. KG.	ŞEFTALİ H.T.S.G. KG.	BALIK ETBS	BALIK H.M.S. KG.	BALIK H.T.S. KG.	KIRAZ H.M.S. KG.
OCAK											
ŞUBAT	215	29.250								30,00	
MART	210	22.000						70			150
NİSAN						50		41			80
MAYIS		6.000	100	100				132			17.477
HAZİRAN	300		8.724	1.407	15.515	1.256		20			6.950
TEMMUZ	280		7.256	8.241	349	349		106			264
AĞUSTOS	215	7.750	6.477	5.787	4.889	5.431		81			75
EYLÜL	120		903	2.080	22.308	7.345					
EKİM		12.000	28	1.525	2.083	2.644					
KASIM	140		100	165	3.358	626		350	350		
ARALIK	535		200	200	628	480		219	11.709		
YIL.TOP	2.015,00	77.000,00	23.788,00	19.505,40	49.130,00	18.182,06		450,00	569,00	12.089,00	24.996,00

ERZURUM TİCARET BORSASI

AYLAR	KIRAZ H.T.S. KG.	KARPUZ H.M.S. KG.	KARPUZ H.T.S. KG.	PEKMEZ H.M.S. KG.	PEKMEZ H.T.S. KG.	PEKMEZ H.T.S.G. KG.	TAHİN PEKMEZİ PİKNIK HTS AD	HAZIR MANTI H.M.S. KG.	HAZIR MANTI H.T.S. KG.	MISIR UNU H.M.S. KG.	MISIR UNU H.T.S. KG.
OCAK						10					
ŞUBAT		200	200	2.014		35					
MART	150	200	200		50				630	10	10
NİSAN	80	100	100	300							18
MAYIS	2.644	400	400						470		50
HAZİRAN	6.950	29.705	3.587		34						100
TEMMUZ	85	189.986	25.340		10				890		125
AĞUSTOS	75	44.234	20.471	60					320		2.400
EYLÜL		58.890	20.688	1.000					180	30	180
EKİM		5.274	6.148						300		10
KASIM		1.600	1.950				250.000				
ARALIK		2.317	500		145	35			210	15	15
YIL.TOP	9.984,00	332.906,00	79.582,75	3.373,67	238,69	80,00			3.000,00	55,00	2.908,00

AYLAR	ARMUT H.M.S. KG.	ARMUT H.T.S. KG.	VİŞNE H.M.S. KG.	VİŞNE H.T.S. KG.	KIZILCIK H.M.S. KG.	KIZILCIK H.T.S. KG.	TAHİN HELVASI PK AD HTS	İNCİR H.M.S. KG.	İNCİR H.T.S. KG.	BATUM HURMA H.M.S. KG.	BATUM HURMA H.T.S. KG.
OCAK	34,00	34,00		110,00							
ŞUBAT	300,00	300,00					10.200		400,00		
MART	7.750,00	250,00		60						400	400
NİSAN	4.514,00	109,00									
MAYIS	400,00	214,00					12.220				
HAZİRAN	452,00	800,00	400	800							
TEMMUZ							12.000				
AĞUSTOS		452,00			50						
EYLÜL	19.515,00	3.714,00			12	12	13.080	988			
EKİM	13.063,40	5.840,80			46		26.920	3			
KASIM	12.106,00	8.884,60			159	12		2			150
ARALIK	1.414,80	1.414,80								138	256
YIL.TOP	59.549,20	22.013,20	400,00	970,00	267,00	24,00		993,00	400,00	538,00	806,40

AYLAR	KUŞ ÜZÜMÜ H.M.S. KG.	KUŞ ÜZÜMÜ H.T.S. KG.	KUŞ ÜZÜMÜ H.T.S.GKG.	KAKAO H.T.S. KG	HİNDİSTAN CEVİZİ H.M.S.KG.	HİNDİSTAN CEVİZİ H.T.S.KG.	PİKNIK REÇEL H.T.S..ADET	KESTANE H.M.S. KG.	KESTANE H.T.S. KG.	KABUKLU CEVİZ H.T.S. KG.	KURU ERİK H.M.S. KG.
OCAK							14.075				
ŞUBAT		2	964	43		25	18.000	764,00	764,00		
MART					2,00	2					
NİSAN			560				13.200				25
MAYIS	5,00	765					3.200				10
HAZİRAN		5		60							
TEMMUZ		5	1.365				30.400				
AĞUSTOS											15
EYLÜL				69			29.600				150
EKİM		300	769				12.000				
KASIM		21			1,00	11				75	
ARALIK	6,00	709									
YIL.TOP	11,00	1.806,50	3.656,90	172,00	3,00	37,50	120.475,00	764,00	764,00	75,00	200,00

ERZURUM TİCARET BORSASI

AYLAR	KURU ERİK H.T.S. KG.	KURU ERİK H.T.S. KG.	FINIDIK YAĞI OFİS S. KG.	DUT KG. H.T.S.	SABUNLUK YAĞ KG. H.M.S.	SABUNLUK YAĞ KG. H.T.S.	SİYAH AYÇEKİRDEĞİ HMS	KIRMIZI BİBER KG. H.M.S.	KIRMIZI BİBER KG. H.T.S.	BÜYÜKBAŞ CİĞER KG. H.M.S.	BÜYÜKBAŞ CİĞER KG. H.T.S.
OCAK										114	279
ŞUBAT	132								5	4	57
MART	50							60	60		47
NİSAN	25							10	10		106
MAYIS	10							3			2
HAZİRAN	182									55	81
TEMMUZ								173	3		158
AĞUSTOS	15										
EYLÜL	4.650							40	9		72
EKİM							14.220	572	3	45	50
KASIM							16.625	77	54		232
ARALIK									56		155
YIL.TOP	5.064,00						30.845,00	935,00	200,00	218,00	1.238,99

AYLAR	KÜÇÜKBAŞ CİĞER KG. H.M.S.	KÜÇÜKBA Ş CİĞER KG. H.T.S.	SÜT KREMASI KG H.T.S.	GALETE UNU KG. H.M.S.	GALETE UNU KG. H.T.S.	KUŞBURNU KURUSU KG. H.M.S.	SAP Balyası HMS	KUŞBURNU MARMELATI KG. H.M.S.	ERİŞTE HMS	ERİŞTE KG. H.T.S.	BAMYA H.M.S. KG.
OCAK											
ŞUBAT					8,00				20,00	1.315,00	
MART											
NİSAN											
MAYIS									10,00		
HAZİRAN	130,00	130,00			50,00					2.410,00	60,00
TEMMUZ							10.000			2.308,00	
AĞUSTOS					136,00					1.000,00	
EYLÜL									50,00	270,00	
EKİM										220,00	
KASIM					30,00				75,00	375,00	
ARALIK									50,00	326,00	
YIL.TOP	130,00	130,00			224,00				205,00	8.224,00	60,00

AYLAR	BAMYA H.T.S. KG.	ŞEKERPA RE AD.H.M.S.	ŞEKERPARE AD.H.T.S.	ŞALGAM KG H.M.S.	ŞALGAM KG H.T.S.	MUŞMULA KG. H.M.S.	SAMAN H.M.S KG.	ANTEP FISTIĞI H.M.S. KG.	ANTEP FISTIĞI H.T.S. KG.	ÇÖREK OTU H.M.S. KG.	ÇÖREK OTU H.T.S. KG.
OCAK			900								
ŞUBAT			11.010								
MART			9.050						60,00		
NİSAN			4.050						15,00		
MAYIS								15,00	30,00		
HAZİRAN			4.000						5,00		
TEMMUZ									15,00		
AĞUSTOS			1.890					15,00	460,00		
EYLÜL		65.000	65.000								
EKİM							58.235				
KASIM											
ARALIK	530			40	40						
YIL.TOP	530,00	65.000,00	95.900,00	40,00	40,00		58.235,00	30,00	585,00		

ERZURUM TİCARET BORSASI

AYLAR	ÇELTİK H.M.S. KG.	KABAK ÇEKİRDEĞİ H.M.S. KG.	KABAK ÇEKİRDEĞİ H.T.S. KG.	ARILI KOVAN H.M.S. ADET	BÖĞÜRTLEN H.M.S. KG.	BULAŞIK DETERJANI İHR.ADET	CAM TEMİZLEYİCİ İHR. ADET	HALI ŞAMPUANI İHR.ADET	PİKNIK REÇEL İHR.ADET	SIVI SABUN İHR.ADET	KONSERVE BEZELYE H.T.S. KG.
OCAK											
ŞUBAT											
MART											1.515
NİSAN											
MAYIS											1.380
HAZİRAN				50							1.500
TEMMUZ											690
AĞUSTOS		15.900	15.900								990
EYLÜL											848
EKİM											420
KASIM											763
ARALIK	45.600										
YIL.TOP	45.600,00	15.900,00	15.900,00	50,00							8.106,00

AYLAR	KONSERVE BAMYA H.T.S. KG.	KONSERV E GARNİTÖ R H.T.S. KG.	REYHAN H.T.S. KG.	TUZ H.T.S. KG	NİŞASTA BUĞDAY H.M.S. KG.	NİŞASTA BUĞDAY H.T.S. KG.	PEYNİR TULUM KG H.M.S.	PEYNİR TULUM KG H.T.S.	PEYNİR TULUM KG H.T.S.G.	PIRINÇ UNU KG H.M.S.	PIRINÇ UNU KG H.T.S.
OCAK	420	738									
ŞUBAT	750	2.000						147			54
MART	1.510	350						62			36
NİSAN	260				200,00	200		50	19	180,00	180
MAYIS	150						11	186			
HAZİRAN		345		3.000		700		106	7		
TEMMUZ	150	2.000					8.000	51	54		
AĞUSTOS		70					4.024	85			
EYLÜL	850			3.640		250		15			80
EKİM	520							20			
KASIM	340		2				20	20	20		
ARALIK		150	1				348	3.501	7.504		
YIL.TOP	4.950,00	5.652,50	3,00	6.640,00	200,00	1.150,00	12.403,00	4.242,82	7.604,40	180,00	350,00

AYLAR	BAKLA KG. H.M.S.	BAKLA KG. H.T.S.	BEZELYE KG H.M.S.	BEZELYE KG H.T.S.	BADEM YAŞ KG. H.M.S.	FINDIK KREMASI AD. H.T.S.	FINDIK YAĞI KG H.T.S.	ÇAY KG H.M.S.	TAZE NANE AD HMS	TAZE NANE AD HTS	KİMYON H.T.S. KG.
OCAK				255		20.250	406,00				
ŞUBAT			60	70		29.000			10.000,00		
MART			100	730							
NİSAN			55	55							
MAYIS			705	705	1.100						
HAZİRAN	622	622	473	473							
TEMMUZ						16.000					
AĞUSTOS											12
EYLÜL			950	1.150		50.000					
EKİM				340							
KASIM				400						300,00	
ARALIK	10	116		90					300,00		
YIL.TOP	631,50	631,50	2.343,00	4.268,00	4.268,00	115.250,00			10.300,00	10.300,00	12,00

ERZURUM TİCARET BORSASI

AYLAR	TOZ ŞEKER ÇV H.T.S.	AY ÇEKİRDEĞİ YAĞLIK KG. H.M.S.	ÇÖKELEK KG H.M.S.	ÇÖKELEK KG H.T.S.	ANTEP FISTIĞI KG H.M.S.	ANTEP FISTIĞI KG H.T.S.	BADEM YAŞ KG H.M.S.	BADEM YAŞ KG H.T.S.	MONTOFON İNEK HMS	MONTOFON İNEK HTS	MONTOFON DÜVE HMS
OCAK									26,00	26	16
ŞUBAT				14							
MART				40							
NİSAN				198						10	
MAYIS											
HAZİRAN											22
TEMMUZ			6.000								
AĞUSTOS										280	
EYLÜL			10.809	30							
EKİM			2.543	6							16
KASIM			2.000	9							
ARALIK			2.000	170					11,00		
YIL.TOP			23.352,00	466,50					37,00	316,00	54,00

AYLAR	MONTOFON DÜVE HTS	KOYUN KARAMAN HMS	KOYUN KARAMAN HTS	KEÇİ DERİSİ HMS	KEÇİ DERİSİ HMSG	KEÇİ DERİSİ HTS	KOYUN DERİSİ HMSG	TAVUK SALAM HMS	TAVUK SALAM HTS	TAVUK SALAM HTSG	FINDIK KREMASI HTS
OCAK	16	110,00	110,00		40,00	40	445,00	220,00	17.613		20.250,00
ŞUBAT									250	1.253,00	29.000,00
MART											
NİSAN									1.902		
MAYIS									8.090		
HAZİRAN	22										
TEMMUZ											
AĞUSTOS									2.690		
EYLÜL	16			100,00							
EKİM								30	1.087		
KASIM						130					
ARALIK									128		
YIL.TOP	54,00	110,00	110,00	100,00	40,00	170,00		250,00	31.760,10	1.253,00	

AYLAR	PİKNİK REÇEL HTSG	MISIR SLAJI HTS	KUŞ ÜZÜM HTSG	REÇEL KG HTS	FINDIK YAGI HTS	ÇÖKELEK HTS	TAHİN HELVASI PK HTS	KONSERVE MANTAR HTS	KONSERVE T. FAS. HMS	KONSERVE T. FAS. HTS	KONSERVE ISPANAK HMS
OCAK	2.905,00	22.140,00			406					563	
ŞUBAT			964,00		1.991	14,00	10.200,00		2.000,00	2.000	5.000,00
MART					298					1.063	
NİSAN					248					612	
MAYIS					174					2.050	
HAZİRAN					464					2.500	
TEMMUZ					720					330	
AĞUSTOS					360					859	
EYLÜL					20			500		350	
EKİM				40	449					3.726	
KASIM											
ARALIK											
YIL.TOP	2.905,00	22.140,00	964,00	40,00	5.129,60	14,00		500,00	2.000,00	14.051,50	5.000,00

ERZURUM TİCARET BORSASI

AYLAR	KONSERVE İSPANAK HTS	AYÇİÇEK YAĞI EBKS	AŞ OTU HMS	AYRAN HMS	AYRAN HTS	DONDURUL MUŞ BEZELYE HTS	BİSKÜVİ HTS	FISTIK İÇİ HMS	FISTIK İÇİ HTS	KALBURABASTI HMS	KALBURABASTI HTS
OCAK											
ŞUBAT	5.000										
MART	3.600	300,00			1.340						
NİSAN	2.230				805			20	20		8.000
MAYIS	2.050				2.703				20		8.000
HAZİRAN	610			2.790	3.980						4.000
TEMMUZ	530				3.540		1.000				15.120
AĞUSTOS					8.100						2.000
EYLÜL					2.949		2.195			30.000	30.000
EKİM			5		108						
KASIM					5.358	1.500			1.080		
ARALIK					15.497	1.035			200		
YIL.TOP	14.020,00	300,00	5,00	2.790,00	44.380,00	2.535,00		20,00	1.320,00	30.000,00	67.120,00

AYLAR	KONSERVE TÜRLÜ HTS	KONSERVE VİŞNE HTS	KONSERVE KARNABAHAAR HTS	KURU VİŞNE HTS KG	NEKTARİ KG HMS	PATATES DONDURUL MUŞ HTS					
OCAK											
ŞUBAT											
MART	1.100	350									
NİSAN	750										
MAYIS			1.590								
HAZİRAN	1.000	500	1.500								
TEMMUZ	263	500									
AĞUSTOS	250	600	298								
EYLÜL	300	188	270	5.500,00							
EKİM	425	193			124						
KASIM						2.000					
ARALIK	3.943		118								
YIL.TOP	8.030,00	2.330,00	3.775,00	5.500,00	124,00	2.000,00					

Kısaltmalar

HMS : Hazır Müstahsil Satış

HTS : Hazır Tüccar Satış

HMSG : Hazır Müstahsil Satış Geç.

HTSG : Hazır Tüccar Satış Geç.

EBKA: Et Balık Kurumu Alış

EBKS : Et Balık Kurumu Satış

İHR : İhracat

İTH : İthalat

OfisS : Toprak Mahsülleri Ofisi Satış

OfisA: Toprak Mahsülleri Ofisi Alış

B. 2013 YILI AYLAR İTİBARI İLE İŞLEM KIYMETİ

TABLO 5
2013 YILI AYLAR İTİBARIYLA SINIFLANDIRILMIŞ İŞLEM KIYMETİ TL

AYLAR	HUBUBATLAR	HUBUBAT MAMÜLLERİ	BAKLİYATLAR	NEBATİ YAĞLAR	HAYVANI YAĞLAR (TEREYAĞI)	YAĞLI TOHUMLAR
OCAK	3.514.896,90	4.944.765,15	378.010,34	1.869.135,09	598.338,27	
ŞUBAT	5.170.149,92	2.986.921,50	209.523,18	1.213.787,92	416.107,40	
MART	2.570.232,22	2.674.360,07	457.511,41	977.338,51	340.039,77	
NİSAN	2.699.394,00	3.351.101,09	276.354,49	973.211,84	206.142,16	
MAYIS	729.169,13	3.648.633,02	165.417,22	1.005.003,13	486.991,01	
HAZİRAN	605.632,80	4.273.921,08	430.397,21	1.884.130,80	194.705,86	
TEMMUZ	754.988,76	3.361.828,46	247.654,69	1.221.140,58	724.402,11	
AĞUSTOS	8.020.213,39	4.713.909,05	685.575,97	1.643.346,54	153.546,21	
EYLÜL	11.007.772,45	4.648.343,38	326.890,29	1.121.295,96	283.429,32	
EKİM	7.251.062,01	4.868.396,04	223.103,09	1.204.045,42	220.612,49	
KASIM	6.485.028,66	5.438.066,62	376.560,00	1.146.184,83	665.439,31	
ARALIK	12.287.698,76	8.637.740,90	365.561,24	941.943,72	469.168,91	
YILLIK TOP.	61.096.239,00	53.547.986,36	4.142.559,13	15.200.564,34	4.758.922,82	0,00

AYLAR	KURU VE YAŞ MEYVELER	ÇEŞİTLİ GIDA MADDELERİ	ORMAN MAHSÜLLERİ	TEKSTİL HAM MADDELERİ	HAM DERİLER	CANLI HAYVANLAR
OCAK	116.534,02	10.072.555,65			158.234,26	1.051.732,85
ŞUBAT	83.783,31	10.125.313,45			109.385,12	283.780,50
MART	52.496,42	12.440.404,24			125.649,36	549.177,50
NİSAN	69.486,20	13.849.935,21			125.697,15	908.949,63
MAYIS	45.429,90	14.227.140,73			316.996,25	893.872,83
HAZİRAN	99.531,74	11.064.099,53	17.500,00		132.197,73	800.851,42
TEMMUZ	56.164,37	14.220.379,52			130.040,18	541.916,21
AĞUSTOS	123.116,71	9.961.747,62		3.243,75	311.705,15	3.661.988,32
EYLÜL	131.736,93	12.541.588,83			127.577,73	2.091.722,46
EKİM	61.292,77	13.112.160,80			245.482,32	6.457.009,21
KASIM	56.543,34	15.649.991,56	20.000,00		613.713,84	2.708.469,14
ARALIK	208.773,45	15.607.398,53			316.616,15	1.397.020,34
YILLIK TOP.	1.104.889,16	152.872.715,67	37.500,00	3.243,75	2.713.295,24	21.346.490,41

AYLAR	ÇEŞİTLİ MADDELER (BAĞIRSAKLAR)	KOTA DIŞI MADDELER	TOPLAM YEKÜN	RESEN TESCİL	TOPLAM YEKÜN
OCAK	5.936.203,99	5.110.389,35	33.750.795,87	11.866.875,00	45.617.670,87
ŞUBAT	4.848.767,72	4.736.195,67	30.183.715,69	2.039.125,00	32.222.840,69
MART	4.184.477,53	2.923.990,56	27.295.677,59	3.721.790,00	31.017.467,59
NİSAN	3.787.831,39	9.983.304,17	36.231.407,33	885.515,00	37.116.922,33
MAYIS	2.352.399,98	37.386.571,10	61.257.624,30	4.152.685,00	65.410.309,30
HAZİRAN	1.804.020,28	2.331.715,91	23.638.704,36	7.004.280,00	30.642.984,36
TEMMUZ	1.478.524,23	4.326.740,47	27.063.779,58	9.012.545,00	36.076.324,58
AĞUSTOS	2.537.733,73	2.233.639,69	34.049.766,13	1.338.890,00	35.388.656,13
EYLÜL	4.452.552,18	7.136.399,73	43.869.309,26	44.521.965,00	88.391.274,26
EKİM	3.845.455,29	4.846.030,30	42.334.649,74	10.944.575,00	53.279.224,74
KASIM	3.436.392,17	11.305.975,22	47.902.364,69	15.487.920,00	63.390.284,69
ARALIK	5.312.267,90	10.225.528,85	55.769.718,75	237.781.720,00	293.551.438,75
YILLIK TOP.	43.976.626,39	102.546.481,02	463.347.513,29	348.757.885,00	812.105.398,29

C. 2013 YILI AYLAR İTİBARI İLE FİYATLAR

ERZURUM TİCARET BORSASI

TABLO 6
2013 YILI AYLAR İTİBARIYLA FİYAT ORTALAMALARI (TL)

AYLAR	ARPA (YEMLİK) H.M.S.G. KG.	ARPA (YEMLİK) H.M.S.G. KG.	ARPA (YEMLİK) H.T.S. KG.	ARPA (YEMLİK) H.T.S.G. KG.	ARPA (YEMLİK) OFİSİ S. KG.	ARPA YEMLİK	BUĞDAY (EKMEKLİK) H.M.S. KG.	BUĞDAY (EKMEKLİK) H.M.S.G. KG.	BUĞDAY (EKMEKLİK) H.T.S. KG.	BUĞDAY (EKMEKLİK) H.T.S.G. KG.	BUĞDAY (EKMEKLİK) OFİSİ S. KG.
OCAK	0,58		0,85		0,61		0,59		0,94		0,73
ŞUBAT	0,61		0,81		0,63		0,62		0,64		0,73
MART	0,59		0,70		0,64		0,64		0,79		
NİSAN	0,60		0,87		0,64	0,91	0,60		0,70		
MAYIS	0,52		0,81						0,90		0,72
HAZİRAN	0,52		0,78			0,93			1,01		
TEMMUZ	0,51		0,55				0,76		0,63		
AĞUSTOS	0,52		0,75	0,78			0,75		0,54	0,82	
EYLÜL	0,55		0,76	0,92			0,70		0,66		
EKİM	0,55		0,73				0,70		0,76		
KASIM	0,56		0,76				0,68	0,64	0,76		
ARALIK	0,57		0,75			0,57	0,68		0,70		0,66
YIL.TOP	0,56		0,76	0,85	0,63	0,80	0,67	0,64	0,75	0,82	0,71

AYLAR	BUĞDAY (EKMEKLİK) OFİSİ A. KG.	ÇAVDAR ANADOLU H.M.S. KG.	ÇAVDAR ANADOLU H.T.S. KG.	ÇAVDAR ANADOLU OFİSİ S. KG.	ÇAVDAR ANADOLU OFİSİ A. KG.	MISIR SARI H.M.S. KG.	MISIR SARI H.T.S. KG.	MISIR SARI H.T.S.G. KG.	PİRİNÇ BALDO H.M.S. KG.	PİRİNÇ BALDO OFİSİ S. KG.	PİRİNÇ BALDO H.T.S. KG.
OCAK							0,75			2,13	2,31
ŞUBAT		0,61					0,76		2,51		2,34
MART						0,50	0,80		2,50	2,31	2,34
NİSAN							0,73		2,43		2,32
MAYIS							0,78		2,91	2,31	2,41
HAZİRAN							0,74		3,75		2,42
TEMMUZ							0,79		3,60		2,77
AĞUSTOS	0,70	0,56				0,55	0,79	0,80	2,73		2,37
EYLÜL	0,67	0,56	0,55				0,82		2,61		2,75
EKİM	0,66	0,56					0,77		2,62	1,85	2,79
KASIM		0,55				0,53	0,75				2,55
ARALIK		0,58				0,53	0,61			2,50	2,62
YIL.TOP	0,68	0,57	0,55			0,53	0,76	0,80	2,85	2,22	2,50

AYLAR	PİRİNÇ BALDO H.T.S.G. KG.	PİRİNÇ KIRIK H.T.S. KG.	PİRİNÇ KIRIK H.T.S.G. KG.	YULAF H.M.S.G. KG.	YULAF H.T.S. KG.	TRİTİKALE H.M.S. KG.	AŞURELİK BUĞDAY H.M.S. KG.	AŞURELİK BUĞDAY H.T.S. KG.	AŞURELİK BUĞDAY H.T.S.G. KG.	AŞURELİK BUĞDAY H.M.S.G. KG.	MISIR ÇİN H.T.S. KG.
OCAK		1,63						1,45			4,07
ŞUBAT		1,28		0,42		0,61	1,30	1,39			3,92
MART	2,76	1,69	1,73		0,87	0,56	1,21	1,39	1,71		3,88
NİSAN	2,38	1,29			0,98	0,58	1,35	1,34	1,20		3,80
MAYIS	2,74	1,36			1,02	0,62	1,50	1,44			4,13
HAZİRAN	2,56	1,89	1,75		0,99	0,52		1,48	1,82		4,35
TEMMUZ		1,67			1,19	0,50	1,46	1,58			4,46
AĞUSTOS		1,67			1,19			1,42			4,59
EYLÜL		1,62						1,72			4,32
EKİM	2,23	1,34						1,38	1,40		3,33
KASIM	2,90	1,48					1,60	1,59	1,56		4,09
ARALIK	2,80	1,93					2,25	1,42			3,54
YIL.TOP	2,62	1,57	1,74	0,42	1,04	0,56	1,52	1,47	1,54		4,04

ERZURUM TİCARET BORSASI

AYLAR	MISIR CİN H.T.S.G. KG.	BUĞDAY KEPEĞİ H.T.S. KG.	BUĞDAY KEPEĞİ H.T.S. GKG.	BUĞDAY UNU H.M.S.KG.	BUĞDAY UNU H.M.S.G.KG.	BUĞDAY UNU H.T.S.KG.	BUĞDAY UNU H.T.S.G. KG.	BULGUR H.M.S. KG.	BULGUR H.T.S. KG.	BULGUR H.T.S.G. KG.	MAKARNA H.M.S. KG.
OCAK	3,40	0,59		0,99		1,09		1,25	1,63		1,60
ŞUBAT		0,61	0,67	1,09		1,09		1,44	1,61		1,61
MART		0,60		1,05		1,19	1,50	1,56	1,60	1,95	1,46
NİSAN	3,25	0,61		1,00		1,12	1,05	1,41	1,61	1,38	2,00
MAYIS		0,60				1,06	1,18	1,50	1,59		2,20
HAZİRAN	4,13	0,44				1,05	1,02		1,65	1,98	1,30
TEMMUZ		0,45				1,06			1,62		1,97
AĞUSTOS		0,48	0,53			1,06	0,99		1,66		1,51
EYLÜL		0,41	0,60	1,08		1,06		2,03	1,63		1,58
EKİM		0,45		1,20		1,05	1,26	1,49	1,49	1,71	1,59
KASIM	3,92	0,12	0,65	1,34		1,06	0,95	1,47	1,60	1,64	
ARALIK		0,34		1,24		0,89		1,61	1,64	1,60	
YIL.TOP	3,68	0,48	0,61	1,12		1,07	1,14	1,53	1,61	1,71	1,68

AYLAR	MAKARNA H.M.S.G. KG.	MAKARNA H.T.S. KG.	MAKARNA H.T.S.G. KG.	BUĞDAY TOHUMU HTS	BUĞDAY TOHUMU HTSG	BUĞDAY UNU ÇVL H.M.S. ÇUVAL	BUĞDAY UNU ÇVL H.T.S. ÇUVAL	BUĞDAY UNU ÇVL H.T.S.G. ÇUVAL	BUĞDAY KEPEĞİ ÇVL. H.T.S. KG.	BUĞDAY KEPEĞİ ÇVL. H.T.S.G. KG.	BUĞDAY OTU HMS
OCAK		1,73					48,15		18,75	18,41	
ŞUBAT		1,70					47,72	47,50	19,01	16,00	
MART		1,70	1,79				48,87	44,89	17,44	16,85	
NİSAN		1,84	1,53				49,04	55,72	18,55		
MAYIS		1,79					49,12	48,08	18,95		
HAZİRAN		1,79	1,61				49,20	50,84	17,26	19,33	
TEMMUZ		1,80					48,85	55,00	16,95		0,45
AĞUSTOS		1,71					49,52	47,50	16,83		
EYLÜL		1,73	2,40				49,92	45,45	19,22		
EKİM		1,59	1,65	1,30			50,33	44,78	17,17	17,00	
KASIM		1,74	1,98	1,14	0,70		51,03	46,69	17,46		
ARALIK		1,52		1,18	1,23		52,28	52,00	17,35	18,93	
YIL.TOP		1,72	1,83	1,21	0,96		49,50	48,95	17,91	17,75	0,45

AYLAR	ALTLIK BUĞDAY H.M.S. KG.	MAKARNA PK. H.M.S. KG.	MAKARNA PK. H.T.S. KG.	KURU FASULYE H.M.S. KG.	KURU FASULYE H.T.S. KG.	KURU FASULYE H.T.S.G. KG.	KIRMIZI MERCİMEK H.M.S. KG.	KIRMIZI MERCİMEK H.T.S. KG.	KIRMIZI MERCİMEK H.T.S.G. KG.	KIRMIZI MERCİMEK OFİS.S. KG.	YEŞİL MER ÇİMEK H.M.S. KG.
OCAK					4,36			1,92			
ŞUBAT				10,12	4,57			2,15			
MART				8,46	4,31	5,13	2,96	2,00			3,70
NİSAN				3,96	4,27	5,16	2,20	2,26	2,79		2,38
MAYIS				7,58	4,49	5,29	2,29	2,16	1,84		2,85
HAZİRAN				7,00	4,50	4,83	2,29	2,23	2,17		4,00
TEMMUZ				9,57	4,94		2,18	2,30	1,95		2,79
AĞUSTOS				8,07	3,84		2,08	2,00	2,11		2,60
EYLÜL				3,98	4,64		1,99	2,44			2,60
EKİM				3,89	4,81			2,30			2,22
KASIM					4,58			2,23			
ARALIK					5,09			2,28			
YIL.TOP				6,96	4,53	5,10	2,28	2,19	2,17		2,89

ERZURUM TİCARET BORSASI

AYLAR	YEŞİL MER ÇİMEK H.M.S.G. KG.	YEŞİL MER ÇİMEK H.T.S. KG.	YEŞİL MER ÇİMEK H.T.S.G. KG.	NOHUT H.M.S. KG.	NOHUT H.M.S.G. KG.	NOHUT H.T.S. KG.	NOHUT H.T.S.G. KG.	NEBATİ MARGARİNLER H.M.S. KG.	NEBATİ MARGARİN LER H.T.S. KG.	NEBATİ MARGARİN LER H.T.S.G. KG.	ZEYTİN YAĞI H.M.S. KG.
OCAK		2,72			2,87			2,86	3,53		6,00
ŞUBAT		2,72		5,90	4,56			4,39	3,97		6,00
MART		2,72		4,24	3,24	4,61		4,48	4,16	4,43	7,50
NİSAN		2,92		3,80	3,15	3,00		4,38	4,21	4,11	6,70
MAYIS		2,95	3,46	5,00	3,77			4,01	3,68	3,33	8,30
HAZİRAN		2,97	2,17	4,00	3,08	4,95		4,83	3,88	3,50	7,31
TEMMUZ		3,05	3,48	4,55	3,82				3,89		7,25
AĞUSTOS		2,34	2,21	2,29	3,25				3,78		6,92
EYLÜL		2,95	3,20	2,99	4,22	2,25			3,97		6,32
EKİM		2,58		2,77	3,00				3,51	6,22	
KASIM		2,47			3,52	3,95			4,28	4,00	
ARALIK		2,44			3,57				4,22		
YIL.TOP		2,74	2,91	3,95	3,50	3,75		4,16	3,92	4,26	6,92

AYLAR	ZEYTİN YAĞI H.T.S. KG.	ZEYTİN YAĞI H.T.S.G. KG.	AYÇİÇEK YAĞI H.M.S. KG.	AYÇİÇEK YAĞI EBKS KG.	AYÇİÇEK YAĞI H.T.S. KG.	AYÇİÇEK YAĞI H.T.S.G. KG.	MISIR ÖZÜ YAĞI H.M.S. KG.	MISIR ÖZÜ YAĞI H.T.S. KG.	MISIR ÖZÜ YAĞI H.T.S.G. KG.	YEŞİL ZEYTİN H.M.S. KG.	YEŞİL ZEYTİN H.T.S. KG.
OCAK	7,40				3,78	3,28	4,60	4,67			7,52
ŞUBAT	7,63				3,75	3,51	4,31	4,48			2,93
MART	7,18	9,01	4,04	5,00	3,96	4,55	4,80	4,56		9,25	7,20
NİSAN	7,28	7,00	3,73		3,99	3,90	6,15	4,75		6,66	7,64
MAYIS	7,83		4,19		3,82	3,55	4,20	4,66		7,00	7,76
HAZİRAN	8,56	8,01	6,10		4,33	4,61	4,14	4,41	5,06	9,50	5,83
TEMMUZ	7,49				4,03			5,04		5,00	7,78
AĞUSTOS	7,90				3,78	4,70		4,77		6,00	7,78
EYLÜL	7,63		3,57		4,18	4,25		4,30		6,44	7,49
EKİM	7,20		3,81		3,63	3,47		4,83	4,84		6,70
KASIM	7,24	7,00	3,83		3,41	3,59		4,66	5,00		8,39
ARALIK	7,55				3,53			4,64			7,34
YIL.TOP	7,57	7,75	4,18	5,00	3,85	3,94	4,70	4,65	4,96	7,12	7,03

AYLAR	YEŞİL ZEYTİN H.T.S.G. KG.	TERE YAĞI H.M.S. KG.	TERE YAĞI H.M.S.G. KG.	TERE YAĞI H.T.S. KG.	TERE YAĞI H.T.S.G. KG.	TERE YAĞI PIKNİK H.M.S. ADET	TERE YAĞI PIKNİK H.M.S. GADET	TERE YAĞI PIKNİK H.T.S. ADET	TERE YAĞI PIKNİK H.T.S.G. ADET	İÇ YAĞI E.B.K.A. KG.	İÇ YAĞI E.B.K.S. KG.
OCAK	4,75	12,00		12,93	11,66	0,23		0,23			
ŞUBAT		16,43		12,57	9,02	0,25		0,22			
MART	4,78	14,61		10,80	8,72	0,22		0,22			
NİSAN		11,20		9,97	9,46	0,24		0,21	0,15		2,00
MAYIS		9,82		10,03	11,42	0,21		0,21	0,27		
HAZİRAN		13,23		10,54	11,16	0,35		0,17	0,26		
TEMMUZ		8,83		11,44	10,95	0,24		0,19	0,19		
AĞUSTOS		14,07		12,51	10,00	0,30		0,22	0,18		
EYLÜL		11,29		12,09	9,01	0,43		0,25	0,22		
EKİM		12,88		14,25	12,93	0,24		0,26	0,13		
KASIM		12,40		14,70		0,29		0,24			
ARALIK	8,00	12,92		13,02		0,23					
YIL.TOP	5,84	12,47		12,07	10,43	0,27		0,22	0,20		2,00

ERZURUM TİCARET BORSASI

AYLAR	İÇ YAĞI H.M.S. KG.	İÇ YAĞI H.T.S. KG.	İÇ YAĞI H.T.S.G. KG.	KURU SOĞAN H.M.S. KG.	KURU SOĞAN H.T.S. KG.	KURU SOĞAN H.T.S.G. KG.	PATATES H.M.S. KG.	PATATES H.M.S.G. KG.	PATATES H.T.S. KG.	PATATES H.T.S.G. KG.	SİYAH ZEYTİN H.M.S. KG.
OCAK		2,12	2,12	0,28	0,73		0,29		0,49		3,57
ŞUBAT		1,01		0,83	0,88		0,63		0,58		5,64
MART	0,93	1,65		0,50	0,76		0,29		0,59	0,83	3,35
NİSAN	2,00	1,24	1,55	0,59	0,77	0,66	0,52		0,55	0,43	3,25
MAYIS	2,00	2,00	0,92	0,60	0,72	0,66	0,57		0,71	0,59	5,29
HAZİRAN		1,76	1,65	0,35	0,70	0,99	0,59		0,99	0,70	9,00
TEMMUZ			1,65	0,63	0,76	0,61	0,41		1,00	0,64	3,75
AĞUSTOS				0,55	0,92		0,42		0,90		3,62
EYLÜL	2,00	2,22	1,65	0,50	0,69		0,64		0,84		6,53
EKİM		1,70	1,68	0,71	0,43		0,61		0,71		5,18
KASIM		2,29	2,05	0,29	0,52		0,61		0,83		5,49
ARALIK		1,70		0,40	0,53		0,54		0,98		
YIL.TOP	1,73	1,77	1,66	0,52	0,70	0,73	0,51		0,76	0,64	4,97

AYLAR	SİYAH ZEYTİN H.T.S. KG.	SİYAH ZEYTİN H.T.S.G. KG.	TURŞU H.M.S. KG.	TURŞU H.T.S. KG.	TURŞU H.T.S.G. KG.	BAL SÜZME H.M.S. KG.	BAL SÜZME H.M.S.G. KG.	BAL SÜZME H.T.S. KG.	BAL SÜZME H.T.S.G. KG.	BAL PETEK H.M.S. KG.	BAL PETEK H.M.S.G. KG.
OCAK	6,15	4,56	3,00	3,29	5,86			9,85	12,37		
ŞUBAT	6,64	6,65	2,15	1,92	1,66			15,61	8,28		
MART	5,19	7,88	1,92	1,89	1,80			12,85	9,00		
NİSAN	3,32	4,39	1,49	1,79	22,50	6,77		11,47	13,33	8,50	
MAYIS	7,18	4,57	1,71	1,91		11,18		17,38		9,89	
HAZİRAN	7,02	7,08	2,00	1,87		6,82	6,00	12,70	8,51	10,00	
TEMMUZ	7,88	8,98	2,00	1,32		10,00		15,37		8,00	
AĞUSTOS	6,91	6,55	2,53	1,59		10,60		19,76		15,38	
EYLÜL	7,87	5,79	2,60	1,78		10,14		13,43		8,06	
EKİM	6,38	7,97	1,90	1,89		16,95		15,14	9,11	10,77	
KASIM	7,86	7,46	1,84	1,82		8,09		14,23	13,71	9,77	
ARALIK	5,97			1,70				18,37	14,09		
YIL.TOP	6,53	6,53	2,10	1,90	7,95	10,07	6,00	14,68	11,05	10,05	

AYLAR	BAL PETEK H.T.S. KG.	BAL PETEK H.T.S.G. KG.	ET BÜYÜKBAŞ EBK.ALİŞ KG.	ET BÜYÜKBAŞ EBK.SATIŞ KG.	ET BÜYÜKBAŞ H.M.S. KG.	ET BÜYÜKBA Ş H.M.S.G. KG.	ET BÜYÜKBAŞ H.T.S. KG.	ET BÜYÜKBAŞ H.T.S.G. KG.	ET KÜÇÜKBAŞ EBK.ALİŞ KG.	ET KÜÇÜKBAŞ EBK.SATIŞ KG.	ET KÜÇÜKBA Ş H.M.S. KG.
OCAK	11,00	13,67	13,61	16,53	13,36	12,37	12,65	16,07			12,94
ŞUBAT	14,84	8,50	14,86	17,49	14,33	12,86	18,47	18,00			13,55
MART	18,97	15,00	14,99	17,27	14,62	15,00	17,98	14,92		19,55	12,82
NİSAN	9,18		14,97	18,06	14,01	15,00	17,05	15,46			12,85
MAYIS	12,48	12,00	14,95	18,01	14,44	13,27	18,25	19,73		22,00	14,00
HAZİRAN	19,59	10,00	15,14	18,32	14,77	15,00	17,87	19,40			14,58
TEMMUZ	15,46		15,10	17,93	14,54	15,40	17,76	11,09			15,37
AĞUSTOS	13,00		14,07	18,50	13,31		19,43	15,48		12,08	15,86
EYLÜL	18,33		12,62	17,95	14,06		17,73	15,99			13,31
EKİM	15,08		13,23	18,06	13,42		14,03	19,29			15,19
KASIM	15,95		13,38	17,59	14,75	13,62	18,51	18,27		16,32	16,58
ARALIK	8,00	7,94	14,36	17,64	14,14	14,66	15,59	15,53			13,77
YIL.TOP	14,32	11,18	14,27	17,78	14,15	14,13	17,11	16,60		17,49	14,23

ERZURUM TİCARET BORSASI

AYLAR	ET KÜÇÜKBAŞ H.M.S.G. KG.	ET KÜÇÜKBAŞ H.T.S. KG.	ET KÜÇÜKBAŞ H.T.S.G. KG.	TAVUK ETİ EBK.ALİŞ KG.	TAVUK ETİ EBK.SATIŞ KG.	TAVUK ETİ H.M.S. KG.	TAVUK ETİ H.M.S.G. KG.	TAVUK ETİ H.T.S. KG.	TAVUK ETİ H.T.S.G. KG.	YUMURTA H.M.S. ADET	YUMURTA H.T.S. ADET
OCAK		22,35	23,28		5,10	5,94		4,48	4,56	0,25	0,19
ŞUBAT	15,00	16,14			5,19	6,28		4,45	4,58	0,22	0,19
MART		21,53			5,50	6,14		5,40	5,08	0,23	0,17
NİSAN		19,22	15,22		4,73	6,36		5,37	6,40	0,24	0,17
MAYIS		16,20			6,25	5,16		4,83	5,11	0,23	0,16
HAZİRAN		15,82	20,00		5,56	6,11		5,24	8,00	0,28	0,16
TEMMUZ		16,89	16,03		5,47	6,11		5,05	4,98	0,22	0,16
AĞUSTOS		17,36			5,36	6,86		4,59	4,69	0,26	0,16
EYLÜL		17,14	15,21	10,97	5,31	7,77		4,58	5,11	0,21	0,17
EKİM		17,65	21,03		5,73	7,02		4,85	4,76	0,22	0,18
KASIM		18,11	19,95		5,92	6,70		4,57		0,23	0,20
ARALIK		20,47		5,45	5,99	6,27		4,72			0,20
YIL.TOP	15,00	18,24	18,67	8,21	5,51	6,39		4,84	5,33	0,23	0,18

AYLAR	YUMURTA H.T.S.G. ADET	KAVURMA EBK.SATIŞ KG.	KAVURMA H.M.S. KG.	KAVURMA H.T.S. KG.	KAVURMA H.T.S.G. KG.	PASTIRMA EBK.S.KG.	PASTIRMA H.M.S. KG.	PASTIRMA H.T.S. KG.	PEYNİR YAĞLI H.M.S. KG.	PEYNİR YAĞLI H.M.S.G. KG.	PEYNİR YAĞLI H.T.S. KG.
OCAK	0,21			29,22	23,00			33,18	7,78		7,05
ŞUBAT	0,13			29,71				55,00	8,20		6,36
MART	0,16			32,22				40,70	7,05		7,04
NİSAN	0,15	24,03		31,30	26,00			46,62	7,24		6,68
MAYIS	0,14			31,16				36,00	6,88		7,06
HAZİRAN	0,30	24,59		39,50				36,00	7,88		6,91
TEMMUZ	0,12		39,00	31,50				42,53	6,65		7,42
AĞUSTOS	0,12		33,75	29,93				42,58	12,86		8,12
EYLÜL	0,19			31,24				36,00	8,16		9,21
EKİM	0,20			32,23				37,00	9,01		8,56
KASIM	0,19	24,03		31,33				25,75	7,11		7,72
ARALIK				30,58					7,43		7,98
YIL.TOP	0,17	24,22	36,38	31,66	24,50			39,21	8,02		7,51

AYLAR	PEYNİR YAĞLI H.T.S.G. KG.	PEYNİR YAĞSIZ H.T.S. KG.	PEYNİR YAĞSIZ H.T.S. KG.	KAŞAR PEYNİR H.M.S. KG.	KAŞAR PEYNİR H.M.S. G.KG.	KAŞAR PEYNİR H.T.S. KG.	KAŞAR PEYNİR H.T.S.G. KG.	LOR PEYNİR H.M.S. KG.	LOR PEYNİR H.T.S. KG.	LOR PEYNİR H.T.S.G. KG.	SUCUK EBK.SATIŞ KG.
OCAK	6,20			13,00		11,28	11,54		4,13	3,50	
ŞUBAT	7,00			16,25		10,60	9,37	4,00	3,42	3,50	22,15
MART	4,94	8,31		12,43		10,90	8,23	2,10	2,56	1,50	22,15
NİSAN	6,48	8,26		12,13		11,24	9,10	1,90	3,20	1,51	22,19
MAYIS	5,62	6,20		13,28		11,99	10,08	1,87	2,93		22,15
HAZİRAN	6,59	6,20		12,31		11,84	11,57	1,50	2,43		22,15
TEMMUZ	5,98	5,58		12,69		11,63	10,44	2,32	3,52	3,08	22,17
AĞUSTOS	10,96	6,20		17,05		12,30	14,17	4,20	3,85		22,18
EYLÜL	7,47			15,30		12,47	14,15	5,67	8,85		22,15
EKİM	5,25			15,33		13,30	9,82	4,20	4,38		22,15
KASIM	6,74			11,77		12,87	12,43		4,61		
ARALIK	6,48			12,33		12,43	12,70				
YIL.TOP	6,64	6,79		13,66		11,90	11,13	3,08	3,99	2,62	22,16

ERZURUM TİCARET BORSASI

AYLAR	SUCUK H.M.S. KG.	SUCUK H.M.S.G. KG.	SUCUK H.T.S. KG.	SUCUK H.T.S.G. KG.	SOSİS H.M.S. KG.	SOSİS H.M.S.G. KG.	SOSİS EBKS	SOSİS H.T.S. KG.	SOSİS H.T.S.G. KG.	SALAM EBK.SATIŞ KG.	SALAM H.M.S. KG.
OCAK	21,00		20,28		12,00			12,08		18,88	14,00
ŞUBAT	17,90		16,12		14,17			10,31	8,32	18,90	8,79
MART	30,09		17,47	22,40	15,71			13,16		18,90	16,00
NİSAN	32,07		16,53	30,00	16,00		18,60	12,39		18,90	10,89
MAYIS	32,00		20,21	18,68	16,17		18,60	11,94		18,90	14,94
HAZİRAN	32,60		23,35	19,95	16,00		18,68	13,53		18,89	16,00
TEMMUZ	32,00		19,72	22,40	13,63		18,60	14,83		18,90	16,79
AĞUSTOS	33,00		18,69	25,00	16,00		19,03	16,66		19,11	15,70
EYLÜL	32,00		19,80		14,39		18,60	19,02			13,38
EKİM	26,39		19,78		14,82		18,60	16,57			15,22
KASIM	21,50		23,45				18,60	20,06			14,96
ARALIK			19,02				19,07	11,66			13,78
YIL.TOP	28,23		19,54	23,07	14,89		18,71	14,35	8,32	18,92	14,20

AYLAR	SALAM H.M.S.G. KG.	SALAM H.T.S. KG.	SALAM H.T.S.G. KG.	SUCUK (TAVUK)H.T.S. KG	SUCUK (TAVUK)H.T.S.G. KG	YUMURTA KOLİ H.M.S. ADET	YUMURTA KOLİ H.T.S. ADET	YUMURTA KOLİ H.T.S.G. ADET	BAL SÜZME PİKNİK H.M.S. ADET	BAL SÜZME PİKNİK H.M.S.G. ADET	BAL SÜZME PİKNİK H.T.S. ADET
OCAK		11,40					4,88		0,45		0,36
ŞUBAT		9,56		5,85			5,44		0,26		0,35
MART		11,80		2,59			5,05		0,28		0,37
NİSAN		11,47	10,40	5,56	15,00	5,01	4,99	5,69	0,51		0,37
MAYIS		8,39		6,78		5,56	4,68	6,22	0,60		0,40
HAZİRAN		14,65		5,00		6,29	4,58	0,95	0,25		0,28
TEMMUZ		15,27		7,63	5,00	4,13	6,64	4,92			0,30
AĞUSTOS		16,68		3,73		5,28	5,89	5,40	0,52		0,44
EYLÜL		14,99	18,87	5,85		4,25	5,42	5,59			0,38
EKİM		14,93		7,95	4,06	3,60	6,78	7,11	0,27		0,29
KASIM		17,44					7,59	6,04	0,23		0,26
ARALIK		12,72					6,34	6,35	0,30		0,33
YIL.TOP		13,27	14,64	5,66	8,02	4,87	5,69	5,36	0,37		0,34

AYLAR	BAL SÜZME PİKNİK H.T.S.G. ADET	PEYNİR LOR KG.H.T.S.	PEYNİR LOR KG.H.T.S.G.	CİVİL PEYNİR H.M.S. KG.	CİVİL PEYNİR H.T.S. KG.	CİVİL PEYNİR H.T.S.G. KG.	PEYNİR EZME H.M.S. KG.	BAL MUMU H.M.S. KG.	YAPAK H.M.S. KG.	YAPAK H.T.S.. KG.	YAPAK H.T.S.G. KG.
OCAK	0,12				7,83						
ŞUBAT	0,29				10,14	8,05					
MART	0,41				6,84	7,34					
NİSAN	0,22			5,94	8,13	7,49					
MAYIS				5,28	9,10	7,50					
HAZİRAN	0,24			5,84	6,96	7,77		35,00			
TEMMUZ				5,99	7,40	9,26					
AĞUSTOS				5,24	6,75						
EYLÜL				6,00	8,24						
EKİM				9,50	7,43		17,00				
KASIM				8,94	11,25	9,99		25,00			
ARALIK	0,15			11,50	10,84	8,01					
YIL.TOP	0,24			7,14	8,41	8,18	17,00	30,00			

ERZURUM TİCARET BORSASI

AYLAR	CANLI DANA HTS KG	CALI İNEK EBKA KG	CALI İNEK HMSG KG	CALI İNEK HTS KG	CANLI TOSUN EBKA KG	MONTOFON DANA AD HMS	MONTOFON DANA AD HTS	MONTOFON TOSUN HMS AD	MONTOFON TOSUN HTS AD	SİMENTAL DANA HMS AD	TAVUK ETİ BAGET HTS KG
OCAK											
ŞUBAT											
MART											
NİSAN											
MAYIS						1.400,00				1.457,13	
HAZİRAN											
TEMMUZ								2.178,98	2.356,44		
AĞUSTOS							4.800,00				
EYLÜL	9,00										
EKİM	8,69							5.900,00	5.940,59		
KASIM	120,51	6,25	6,25	6,25	8,50					3.136,50	
ARALIK	11,25	6,25				2.325,00				2.325,00	
YIL.TOP	37,36	6,25	6,25	6,25	8,50	1.862,50	4.800,00	4.039,49	4.148,52	2.306,21	

AYLAR	TAVUK ETİ KIYMA HTS KG	DANA H.M.S. ADET	DANA H.M.S.G. ADET	DANA H.T.S. ADET	DÜVE H.M.S. ADET	DÜVE EBKS ADET	DÜVE EB. ADET	BUZAĞI H.M.S. ADET	İNEK EBK. S. ADET	İNEK H.M.S. ADET	İNEK H.M.S.G. ADET
OCAK		2.726,45			1.150,00					1.279,49	
ŞUBAT		1.000,00			1.360,00					2.742,87	
MART		2.500,00			1.000,00					898,32	
NİSAN		1.028,30		3.400,00	1.300,00					1.564,62	
MAYIS		1.600,82			1.483,87					1.683,10	
HAZİRAN		2.063,16			1.281,82					1.576,47	
TEMMUZ					877,08					1.438,64	
AĞUSTOS		300,00		2.083,97	1.091,76					1.483,02	987,14
EYLÜL		1.857,70		2.938,73	3.761,31					1.499,54	
EKİM		900,00		2.570,00	1.012,50	4.400				1.152,00	
KASIM		2.989,57		3.226,77						1.296,94	
ARALIK		1.179,69			1.012,50					1.519,66	
YIL.TOP		1.649,61		2.843,89	1.393,71	4.400,00				1.511,22	987,14

AYLAR	İNEK H.T.S. ADET	İNEK H.T.S.G. ADET	TOSUN H.M.S. ADET	TOSUN H.T.S. ADET	HOLSTEİN İNEK	KEÇİ AD HMSG.	KEÇİ H.T.S. AD.	KOYUN H.M.S. ADET	KOYUN H.M.S.G. ADET	KOYUN H.T.S. ADET	KUZU H.M.S. ADET
OCAK	5.000,00		2.378,67					484,38			221,43
ŞUBAT			2.486,15					553,70			254,00
MART			3.161,88					338,57			243,75
NİSAN			2.770,58					548,56			242,86
MAYIS			1.980,00					543,72			243,33
HAZİRAN			2.000,00					631,59			242,50
TEMMUZ	750,00		883,50					345,26			247,50
AĞUSTOS			3.053,87					565,65			247,50
EYLÜL			2.757,22					568,96			245,00
EKİM			2.850,15					546,23			250,00
KASIM	2.063,60		3.237,50					595,89			332,92
ARALIK			3.055,00		4.000,00			555,41			258,89
YIL.TOP	2.604,53		2.551,21		4.000,00			523,16			252,47

ERZURUM TİCARET BORSASI

AYLAR	KOÇ (ROMANOV) H.T.S.. AD.	KOÇ (ROMANOV) H.T.S.G. AD.	RAPORLU İNEK H.M.S. AD.	RAPORLU İNEK H.M.S.G. AD.	RAPORLU İNEK H.T.S. AD.	KOYUN KARAMAN HMS	KOYUN KARAMAN HTS	KUZU DORPER HMS AD	RAPORLU İNEK H.T. S.G. AD.	RAPORLU İNEK EBK.A. KG.	RAPORLU İNEK EBK.S. KG.
OCAK											
ŞUBAT										3,60	
MART										4,50	
NİSAN										4,05	
MAYIS										4,50	
HAZİRAN										7,32	
TEMMUZ										7,34	
AĞUSTOS										3,96	
EYLÜL										6,83	
EKİM										3,59	
KASIM											
ARALIK								2.841,00			
YIL.TOP								2.841,00		5,08	

AYLAR	RAPORLU İNEK H.M.S. KG.	RAPORLU İNEK H.M.S. G.KG.	RAPORLU İNEK H.T.S. KG.	RAPORLU İNEK H.T.S. GKG.	RAPORLU TOSUN EBK.A. KG.	SIĞIR DERİSİ EBK.SATIŞ KG.	SIĞIR DERİSİ H.M.S. KG.	SIĞIR DERİSİ H.T.S. KG.	SIĞIR DERİSİ H.T.S.G. KG.	SIĞIR DERİSİ EBK.S. ADET	SIĞIR DERİSİ ADET H.M.S. ADET
OCAK	5,11					2,47	2,19	2,54	2,80		
ŞUBAT	4,68					2,47	2,15	2,40	2,13		
MART	5,06					2,38	2,73	2,49	2,48		
NİSAN	4,73		5,00			2,38	2,53	2,10	2,11		13,00
MAYIS	4,97		4,50			2,38	2,96	2,48	2,65		13,00
HAZİRAN	4,50					2,38	2,00	4,07	2,00		
TEMMUZ	4,50					3,64	2,31	2,60	3,10		
AĞUSTOS	4,86					3,64	3,05	2,37	3,05		
EYLÜL	8,14					3,57	2,62	2,90			
EKİM	5,40					3,17	2,21	2,53			
KASIM	4,17	8,50				2,89	2,92	2,92			
ARALIK	5,64		4,49				3,52	2,82			
YIL.TOP	5,15	8,50	4,66			2,85	2,60	2,69	2,54		13,00

AYLAR	SIĞIR DERİSİ ADET H.T.S. ADET	KELLE DERİSİ ADET EBK.S.	KELLE DERİSİ ADET H.M.S.	KELLE DERİSİ ADET H.T.S.	SIĞIR DERİSİ YAŞ AD. H.M.S.	SIĞIR DERİSİ YAŞ AD. H.T.S.	SIĞIR DERİSİ KURU H.M.S.	SIĞIR DERİSİ KURU H.M.S.G	SIĞIR DERİSİ KURU H.T.S.	DANA DERİSİ KG. H.M.S.	KEÇİ DERİSİ H.M.S. ADET
OCAK		0,01					13,00	8,78	8,00		
ŞUBAT		0,01								2,25	
MART		0,01	0,01								
NİSAN		0,01					13,00				
MAYIS		0,01									
HAZİRAN	2,17	0,01									
TEMMUZ		0,01									
AĞUSTOS		0,01									
EYLÜL		0,01									
EKİM	2,22	0,01									
KASIM		0,01									
ARALIK										3,60	
YIL.TOP	2,20	0,01	0,01				13,00	8,78	8,00	2,93	

ERZURUM TİCARET BORSASI

AYLAR	KEÇİ DERİSİ H.T.S. ADET	KOYUN DERİSİ EBK.S. ADET	KOYUN DERİSİ H.M.S. ADET	KOYUN DERİSİ H.M.S.G. ADET	KOYUN DERİSİ H.T.S. ADET	KOYUN DERİSİ H.T.S.G. ADET	KUZU DERİSİ H.T.S. ADET	BAĞIRSAKLAR EBK.SATIŞ ADET	BAĞIRSAK LAR H.M.S. ADET	BAĞIRSAK LAR H.T.S. ADET	BAĞIRSAK LAR H.T.S.G. ADET
OCAK			3,08	3,00	4,40	9,30			9,01	6,64	11,34
ŞUBAT			4,00		4,00	7,15				11,48	
MART			3,52		6,25	4,50			10,00	13,67	
NİSAN			5,00		6,25	6,25			10,00	9,29	10,16
MAYIS			4,84	3,50	5,93	5,00				9,10	7,78
HAZİRAN			4,58		5,91	4,00				9,94	9,54
TEMMUZ			5,00		5,86	5,00				8,29	9,29
AĞUSTOS			4,95		5,00					10,00	9,29
EYLÜL			2,89		6,63		5		10,00	10,30	9,82
EKİM					6,18	5,00				10,03	7,77
KASIM					8,00					10,10	
ARALIK						5,50					
YIL.TOP			4,21	3,25	5,86	5,74	5,00		9,75	9,89	9,37

AYLAR	KORUNGA H.M.S. KG.	KORUNGA H.M.S.G KG.	FİĞ H.M.S. KG.	FİĞ H.T.S. KG.	YEM ÇİFT TIRNAKLI H.M.S. KG.	YEM ÇİFT TIRNAKLI H.T.S. KG.	YEM ÇİFT TIR. H.T.S.G. KG.	YEM KANATLI KG.H.T.S.	KÜSPE KURU H.T.S. KG.	KÜSPE KURU H.T.S.G. KG.	YEM ÇVL ÇİFT TIRNAKLI H.T.S. ÇUVAL
OCAK						0,77			0,76		34,97
ŞUBAT						0,77			0,77		35,19
MART						0,76	0,57	0,74			35,78
NİSAN				1,44		0,77	0,77		0,76		35,86
MAYIS				1,54		0,75	0,72				36,37
HAZİRAN				1,50		0,78	0,82	1,06	35,96		36,54
TEMMUZ						0,78	0,83		36,00		34,36
AĞUSTOS						0,76	0,76	1,02	38,00		34,67
EYLÜL			1,00			0,76	0,80				33,96
EKİM	1,00					0,76					34,15
KASIM		0,44				0,76					34,60
ARALIK				1,55		0,78					34,76
YIL.TOP	1,00	0,44	1,00	1,51		0,77	0,75	0,94	18,71		35,10

AYLAR	YEM ÇVL ÇİFT TIRNAKLI H.T.S.G ÇUVAL	YEM ÇVL KANATLI H.T.S. ÇUVAL	BAĞIRSAKLAR TK. EBK.SATIŞ ADET	BAĞIRSAKLAR TK.H.M.S. ADET	BAĞIRSAKLAR TK. H.T.S. ADET	BAĞIRSAK LAR TK. H.T.S.G. ADET	BAGIRSAK İŞLENMİŞ EBKS. KG.	BAGIRSAK İŞLENMİŞ H.M.S. KG.	BAGIRSAK İŞLENMİŞ H.T.S. KG.	BAGIRSAK İŞLENMİŞ H.T.S.G. KG.	KURU İNCİR H.M.S. KG.
OCAK			14,00		12,88	24,50					7,00
ŞUBAT			14,00								7,80
MART											6,19
NİSAN	32,62	44,23									13,10
MAYIS	37,38	39,06			27,77						7,25
HAZİRAN	35,09	48,23									6,20
TEMMUZ	30,60	56,00			13,75						6,71
AĞUSTOS											5,44
EYLÜL					27,81						
EKİM											
KASIM					26,65						
ARALIK											
YIL.TOP	33,92	46,88	14,00		21,77	24,50					7,46

ERZURUM TİCARET BORSASI

AYLAR	KURU İNCİR H.T.S. KG.	KURU İNCİR H.T.S.G. KG.	KURU KAYISI H.M.S. KG.	KURU KAYISI H.T.S. KG.	KURU KAYISI H.T.S.G. KG.	YEMLİK YULAF HTS KG	YEMLİK YULAF HTSG KG	KURU ÜZÜM H.M.S. KG.	KURU ÜZÜM H.T.S. KG.	KURU ÜZÜM H.T.S.G. KG.	BROKOLİ H.M.S. KG.
OCAK	6,53	6,48	7,33	4,89	5,51			5,50	5,16	3,74	
ŞUBAT	6,58	7,37	5,42	6,04				6,39	5,19	6,15	
MART	7,66		6,29	6,32				5,45	5,10	4,01	
NİSAN	7,47		5,80	6,50				5,36	5,36	6,25	
MAYIS	6,46	15,00	7,58	7,38				5,08	4,30	7,62	
HAZİRAN	6,12		12,00	7,76				7,00	5,13	5,54	
TEMMUZ	6,59	9,00	12,00	5,64				5,99	5,14		
AĞUSTOS	5,53		4,57	4,62				5,40	5,52		
EYLÜL	6,98		6,04	8,41				6,50	5,98		
EKİM	6,28	9,07	6,44	4,62				5,27	6,16		
KASIM	7,43		4,19	6,32					6,88		
ARALIK	7,04	6,60	5,04	5,84	8,80				6,36		
YIL.TOP	6,72	8,92	6,89	6,19	7,16			5,79	5,52	5,55	

AYLAR	BROKOLİ H.T.S. KG.	YOĞURT H.M.S. KG.	YOĞURT H.T.S. KG.	YOĞURT H.T.S.G. KG.	KABAK H.M.S. KG.	KABAK H.T.S. KG.	KABAK H.T.S. GKG.	KABAK H.T.S.G. KG.	KABAK BAL H.M.S. KG.	KABAK BAL H.T.S. KG.	MANDALI NA H.M.S. KG.
OCAK		1,90	1,92		1,77	1,77					0,36
ŞUBAT		2,08	1,78		2,00	1,83		0,80	0,80	0,80	0,41
MART		1,85	1,75	1,66	1,20	1,23		1,80	1,80	1,80	0,52
NİSAN		2,03	1,86	1,50	1,10	1,15		0,83	0,83	0,84	1,45
MAYIS		2,00	1,71	1,60	1,12	1,11		0,50	0,50	0,50	1,47
HAZİRAN		2,47	1,81		0,79	1,13					1,25
TEMMUZ		2,46	2,21		0,48	0,85					1,25
AĞUSTOS		2,60	1,84		0,36	0,82					0,40
EYLÜL		2,89	2,07		0,26	0,90		2,30	2,30	2,30	0,25
EKİM		2,49	2,03		0,33	1,01		2,00	2,00	1,27	0,27
KASIM		2,78	2,09		1,06	1,15		0,84	0,84	0,87	
ARALIK			2,10		1,45	1,48					
YIL.TOP		2,32	1,93	1,59	0,99	1,20		1,30	1,30	1,20	0,76

AYLAR	MANDALİNA H.T.S. KG.	PORTAKAL H.M.S. KG.	PORTAKAL H.T.S. KG.	LİMON H.M.S. KG.	LİMON H.T.S. KG.	ELMA H.M.S. KG.	KURU NANE H.T.S. KG.	ELMA H.T.S. KG.	ŞEHRİYE H.M.S. KG.	ŞEHRİYE H.T.S. KG.	ŞEHRİYE H.T.S.G. KG.
OCAK	2,14	0,29	1,86	2,50	2,50	0,48		1,90	1,95	1,86	
ŞUBAT	1,13	0,92	1,09	1,99	2,02	0,95		1,20	2,05	1,67	
MART	1,06	0,37	1,04	2,15	2,14	0,72		1,34	1,98	1,62	2,00
NİSAN	1,53	0,91	1,02	1,77	1,89	0,80		1,08	1,72	1,83	
MAYIS	1,50	1,14	1,20	1,84	1,85	0,51		1,58	1,60	1,91	
HAZİRAN	1,25	1,24	1,25	1,83	1,80	0,42		1,42	1,30	1,85	
TEMMUZ	1,25	1,25	1,25	2,03	2,04	1,61		1,52	1,83	1,57	
AĞUSTOS	1,90	1,21	1,25	2,00	2,03	0,60		1,38	1,84	1,77	
EYLÜL	1,35	2,10	2,10	1,72	1,94	1,30		1,89	1,69	1,83	
EKİM	1,12	1,70	1,71	1,15	2,06	0,56		1,50	1,58	1,62	1,34
KASIM		1,02	1,09	0,43	1,24	0,58		1,30		1,70	1,50
ARALIK				1,65	2,07	0,61				1,64	
YIL.TOP	1,42	1,10	1,35	1,75	1,96	0,76		1,47	1,75	1,74	1,61

ERZURUM TİCARET BORSASI

AYLAR	BARBUNYA H.M.S. KG.	BARBUNYA H.T.S. KG.	BARBUNYA H.T.S.G. KG.	KARABİBER H.M.S. KG.	KARABİBER H.T.S. KG.	KURU NANE H.M.S. KG.	KURU NANE H.T.S. KG.	KARE BÖREK HTS	İNEK SÜTÜ H.M.S. KG.	İNEK SÜTÜ H.M.S. G.KG.	İNEK SÜTÜ H.T.S. KG.
OCAK	7,35	5,01			20,06				0,66		1,03
ŞUBAT	6,27	4,67		23,48	21,04	10,20	10,00		0,69		1,61
MART	4,48	4,48	5,29	21,75	16,30	13,00	10,20	0,59	0,60		1,18
NİSAN	4,60	4,36		21,75	18,55	7,00	13,00	0,59	0,73		1,31
MAYIS	5,00	4,08			18,50	10,00	7,00	0,59	0,63		1,26
HAZİRAN		4,24	3,55		21,90	10,00	11,50	0,59	0,61		1,13
TEMMUZ		4,42		19,38	16,92	8,00	10,00	0,59	0,64		1,12
AĞUSTOS		4,83		22,00	17,25	9,50	11,00		0,63	0,70	1,12
EYLÜL	5,71	5,04	3,70	17,82	18,05		8,00		0,65		1,45
EKİM	4,92	4,06		23,18	21,27		9,50		0,64		1,32
KASIM		4,63	4,41	18,13	18,66				0,76		1,21
ARALIK	5,06	3,68		10,17	18,32				0,69		1,20
YIL.TOP	5,42	4,46	4,24	19,74	18,90	9,67	10,02	0,59	0,66	0,70	1,25

AYLAR	İNEK SÜTÜ H.T.S.G. KG.	KOYUN SÜTÜ H.M.S. KG.	AYÇEKİRDEĞİ H.M.S. KG.	AYÇEKİRDEĞİ H.T.S. KG.	LİMON ADET H.M.S. ADET	LİMON ADET H.T.S. ADET	ALABALIK ETBS	ALABALIK H.M.S. KG.	ALABALIK H.T.S. KG.	İRMİK PKT.H.M.S. ADET	İRMİK PKT.H.T.S. ADET
OCAK			2,85	2,87	0,60	0,60		7,55	7,75		1,39
ŞUBAT			3,13	3,20	0,17	0,18		7,64	8,36		2,19
MART	1,50		3,82	4,09	0,23	0,18		6,47	6,47		2,09
NİSAN	2,05		3,39	3,53	0,18	0,18		7,93	7,93	1,93	2,24
MAYIS			3,43	4,10	0,19	0,19		8,15	8,76		1,96
HAZİRAN	0,79		3,50	3,23	0,14	0,14	10,14	9,00	9,00		2,01
TEMMUZ				3,71	0,14	0,15	7,82	6,50	6,50		1,86
AĞUSTOS			3,47	4,15	0,29	0,13					1,72
EYLÜL			4,32	5,50	0,13	0,15	7,82			2,60	1,99
EKİM			4,73	6,90	0,12	0,13	7,82	8,27	8,27	2,20	2,05
KASIM			4,69	5,56	0,12	0,14		8,00	8,00	1,87	1,85
ARALIK	0,50		4,61	5,56	0,14	0,13		5,59	8,33	2,20	1,94
YIL.TOP	1,21		3,81	4,37	0,20	0,19	8,40	7,51	7,94	2,16	1,94

AYLAR	İRMİK PKT.H.T.S.G. ADET	MUZ H.M.S. KG.	MUZ H.T.S. KG.	FINDIK İÇİ H.M.S. KG.	FINDIK İÇİ H.T.S. KG.	FINDIK İÇİ H.T.S.G. KG.	FINDIK İÇİ OFİS S. KG.	HİNDİ ETİ H.T.S. KG.	HİNDİ ETİ H.T.S.G. KG.	KREM PEYNİR ADET H.M.S. ADET	KREM PEYNİR ADET H.M.S.G. ADET
OCAK		4,29	4,29	19,00	15,07	11,44		8,90		0,41	
ŞUBAT		3,19	2,84	21,03	13,26			8,60		0,25	
MART		3,50	3,68	13,22	12,44			8,61		0,26	
NİSAN		4,00	2,93	18,60	16,61	12,29				0,19	
MAYIS		3,81	2,86	16,00	12,55			8,61		0,30	
HAZİRAN		2,02	2,63		13,06			8,61		0,35	
TEMMUZ		3,43	3,43		14,98			8,64		0,24	
AĞUSTOS		3,53	3,25	17,17	14,12			8,60		0,13	
EYLÜL		3,37	3,01	19,65	15,87			8,60		0,34	
EKİM		3,75	2,67	13,49	16,35			8,60		0,20	
KASIM	1,86	3,17	3,47	17,31	15,78			14,75		0,24	
ARALIK			3,25	12,49	20,79			8,80		0,21	
YIL.TOP	1,86	3,46	3,19	16,79	15,07	11,87		9,21		0,26	

ERZURUM TİCARET BORSASI

AYLAR	KREM PEYNİR ADET H.T.S. ADET	KREM PEYNİR ADET H.T.S.G. ADET	YONCA H.M.S. KG.	YONCA OTU HMS	YONCA TOHUMU KG HTS	ÇAYIR OTU H.M.S. KG.	ÇAYIR OTU H.M.S.G KG.	KUYRUK YAĞI EBK.SATIŞ KG.	KUYRUK YAĞI H.M.S. KG.	KUYRUK YAĞI H.T.S. KG.	KUYRUK YAĞI H.T.S.G. KG.
OCAK	0,24	0,15								15,00	
ŞUBAT	0,23	0,27								14,94	
MART	0,23	0,36			16,00					13,82	
NİSAN	0,20	0,18			15,34			15,69		13,89	
MAYIS	0,25	0,24			15,58					13,00	
HAZİRAN	0,22	0,19						15,69		13,91	
TEMMUZ	0,25	0,15		0,40						14,00	
AĞUSTOS	0,24		0,54	0,46				15,69		13,70	
EYLÜL	0,30		1,00	0,44		0,40		15,69		13,00	13,00
EKİM	0,22									14,93	
KASIM	0,20						0,41	15,69		14,02	
ARALIK	0,24					0,64					
YIL.TOP	0,23	0,22	0,77	0,43	15,64	0,52	0,41	15,69		14,02	13,00

AYLAR	KIRMIZI PUL BİBER H.M.S. KG.	KIRMIZI PUL BİBER H.T.S. KG.	KIRMIZI PUL BİBER H.T.S.G. KG.	SAKATAT EBK.S. AD.	SAKATAT H.M.S. AD.	SAKATAT H.M.S.G. ADET	SAKATAT H.T.S. ADET	SAKATAT H.T.S.G. ADET	DOMATES H.M.S. KG.	DOMATES H.T.S. KG.	DOMATES H.T.S.G. KG.
OCAK		12,00					2,66		0,72	1,78	
ŞUBAT		9,34					5,17		1,64	1,71	
MART	9,23	9,02			2,00		11,30		1,77	1,74	
NİSAN	9,28	9,88		1,96			3,91		1,59	1,73	
MAYIS	8,58	10,62					2,50	2,74	1,28	1,27	
HAZİRAN	13,20	9,80			7,16		0,49	1,37	1,20	1,24	
TEMMUZ	8,08	7,63		10,81			1,22		1,03	1,05	
AĞUSTOS	9,60	10,54					1,16		0,66	0,86	
EYLÜL	8,56	9,38					0,50		0,59	0,97	
EKİM	8,93	8,42	4,62				0,90	0,59	0,61	0,98	
KASIM	8,05	9,36	7,30				0,51	1,27	0,71	1,41	
ARALIK		3,96		0,99			2,30		1,09	1,47	
YIL.TOP	9,28	9,16	5,96	4,59	4,58		2,72	1,49	1,07	1,35	

AYLAR	KİVİ H.M.S. KG.	KİVİ H.T.S. KG.	AYVA H.M.S. KG.	AYVA H.T.S. KG.	NAR H.M.S. KG.	NAR H.T.S KG.	NAR H.T.S.G KG.	LAHANA BEYAZ H.M.S. KG.	LAHANA BEYAZ H.T.S. KG.	MAYDANO Z H.M.S. KG.	MAYDANO Z H.T.S. KG.
OCAK	3,67	3,67	2,40	2,40	0,40			1,60	1,60	0,60	0,60
ŞUBAT	3,13	3,13	0,68	1,56				0,76	0,77	0,26	0,29
MART	3,02	3,13	0,72	1,52				0,50	0,75	0,13	0,29
NİSAN	3,24	3,24	1,21	1,23				1,22	1,22	0,69	0,29
MAYIS	3,43	3,52	0,81	1,90				0,33		0,62	0,27
HAZİRAN	3,50	3,00								0,87	0,29
TEMMUZ	1,20	3,50								0,89	0,26
AĞUSTOS	1,55	1,20								1,00	0,24
EYLÜL		2,72	1,08	1,08				0,39	0,97	0,26	0,27
EKİM			0,51	1,22	1,75	1,75		0,26	1,00	0,13	0,27
KASIM			1,12	1,43	1,50	1,50		0,80	0,76	1,08	0,29
ARALIK					1,90	1,90		0,38	0,73	0,25	0,27
YIL.TOP	2,84	3,01	1,07	1,54	1,39	1,72		0,69	0,98	0,57	0,30

ERZURUM TİCARET BORSASI

AYLAR	MAYDANOZ H.T.S.G. KG.	KEREVİZ H.M.S. KG.	HAVUÇ H.M.S. KG.	HAVUÇ H.T.S. KG.	TURP H.M.S. KG.	TURP H.T.S. KG.	TURP H.T.S.G KG.	CEVİZ İÇİ H.M.S. KG.	CEVİZ İÇİ H.T.S. KG.	CEVİZ İÇİ H.T.S.G. KG.	ÇAM FISTIK H.M.S. KG.
OCAK			0,51	1,39	0,53	1,56		23,00	23,00		
ŞUBAT			0,54	0,81	0,57	0,87		21,21	26,86		
MART			0,29	0,74	0,21	0,78		23,02	26,94		
NİSAN			0,26	0,67	0,85	0,85		21,00	22,24		
MAYIS			0,42	0,85	1,07	1,07		27,78	28,59		74,17
HAZİRAN			1,11	1,11	1,10	1,10			28,00		
TEMMUZ			1,10	1,10	0,70	0,70		23,50	23,50		
AĞUSTOS			0,85	0,70	0,50	0,50		22,80	22,80		70,00
EYLÜL			0,92	1,10	0,82	0,99		22,44	26,17		
EKİM			1,18	1,04	1,18	1,15		20,81	26,50		75,00
KASIM			0,73	0,98	0,79	0,80		23,40	24,46		
ARALIK				0,78				20,22	23,96		
YIL.TOP			0,72	0,94	0,76	0,94		22,65	25,25		73,06

AYLAR	ÇAM FISTIK H.T.S. KG.	MARUL H.M.S. ADET	MARUL H.T.S. ADET	MARUL H.T.S.G. ADET	ISPANAK H.M.S. KG.	ISPANAK H.T.S. KG.	ISPANAK H.T.S. G.KG.	DERE OTU H.M.S. ADET	DERE OTU H.T.S. ADET	KARNİBAH AR H.M.S. KG.	KARNİBAH AR H.T.S. KG.
OCAK		1,88	1,88		1,59	2,13			1,00		
ŞUBAT		0,75	1,23		1,05	1,45		0,20	0,93	1,90	1,99
MART		1,42	1,24		1,20	1,43		0,10	1,00	1,43	1,44
NİSAN		1,51	1,31		1,17	1,45		1,00	1,15	1,39	1,73
MAYIS	74,17	1,57	1,27		1,72	1,72		1,35	1,14	1,90	1,90
HAZİRAN		1,20	1,27		1,41	1,32		1,20	0,50	1,73	1,72
TEMMUZ	70,00	1,57	1,58		1,20	1,20				1,14	1,35
AĞUSTOS	70,00	1,50	2,14		1,31	1,45				1,90	3,01
EYLÜL	63,00	0,88	2,07		2,06	1,28		0,58	0,58	2,50	1,50
EKİM	75,00	0,58	2,32		1,63	1,80		0,10	1,00	1,54	1,49
KASIM		1,64	1,96		0,63	1,58		1,00	0,76	0,85	
ARALIK		0,61	1,17			1,48		0,28	1,00		
YIL.TOP	70,43	1,26	1,62		1,36	1,52		0,65	0,91	1,63	1,79

AYLAR	KARNABAHAH H.T.S.G. KG.	KIRMIZI LAHANA H.M.S. KG.	KIRMIZI LAHANA H.T.S. KG.	PIRASA H.M.S. KG.	PIRASA H.T.S. KG.	MANTAR H.M.S. KG.	MANTAR H.M.S.G KG.	MANTAR H.T.S. KG.	SARIMSAK H.M.S. KG.	SARIMSAK H.T.S. KG.	KREM PEYNİR H.M.S. KG.
OCAK				1,40	1,40	3,00		4,74	8,00	8,00	
ŞUBAT		1,90	1,90	0,98	1,06	2,14		4,50	7,17	7,28	
MART		0,92	0,95	0,84	1,03	2,93		4,64	7,08	7,50	
NİSAN		0,72	0,92	1,12	1,01	4,50		4,50	7,53	7,52	11,50
MAYIS		1,08	1,08	0,54	1,30	1,82		4,76	7,36	7,36	15,00
HAZİRAN		1,44	1,59	1,10	1,14	2,06		4,54	2,16	1,80	15,00
TEMMUZ		1,10	1,10	1,00	1,00	2,41		4,50	4,99	5,88	15,00
AĞUSTOS		1,45	0,70	0,81	1,75	1,93		4,56	3,05	3,07	13,00
EYLÜL		1,28	1,37	1,47	1,40	2,21		4,56	3,90	5,55	11,75
EKİM		1,01	0,87	1,00	1,02	2,30		5,33	3,26	5,93	12,50
KASIM		0,49	0,91			2,52		4,85	5,36	6,87	
ARALIK						2,48			3,45	6,78	
YIL.TOP		1,14	1,14	1,03	1,21	2,53		4,68	5,28	6,13	13,39

ERZURUM TİCARET BORSASI

AYLAR	KREM PEYNİR H.T.S. KG.	KREM PEYNİR H.T.S.G. KG.	AYÇEKİRDEĞİ ELK ALTI H.M.S. KG.	AYÇEKİRDEĞİ ELK ALTI H.T.S. KG.	AYÇEKİRDEĞİ YAĞLIK	YOĞURT SÜZME H.T.S. KG.	ÜZÜM YAPRAĞI H.M.S. KG.	ÜZÜM YAPRAĞI H.T.S. KG.	ÇARLISTO N BİBER H.M.S. KG.	ÇARLISTO N BİBER H.T.S. KG.	ÇARLISTO N BİBER H.T.S.G. KG.
OCAK			1,18	1,29					2,93	2,93	
ŞUBAT	20,75		1,35						2,00	2,06	
MART	11,50		1,30			4,50	3,00	3,50	1,54	1,54	
NİSAN	17,31		2,10	2,20		4,50	3,50	4,12	2,19	2,08	
MAYIS	15,00		1,97	2,20		4,67	3,50	3,50	1,52	1,49	
HAZİRAN	11,16					5,00	3,50	3,64	1,28	1,36	
TEMMUZ	13,55					4,63	3,50		1,24	1,21	
AĞUSTOS	13,00					6,20			0,54	1,07	
EYLÜL	11,75								0,38	1,15	
EKİM	12,50								0,43	1,19	
KASIM		11,51							1,16	1,38	
ARALIK			3,05						1,82	1,82	
YIL.TOP	14,06	11,51	1,82	1,90		4,92	3,40	3,69	1,42	1,60	

AYLAR	PATLICAN H.M.S. KG.	PATLICAN H.T.S. KG.	PATLICAN H.T.S.G. KG.	SALATALIK H.M.S. KG.	SALATALIK H.T.S. KG.	SALATALIK H.T.S.G. KG.	TAZE SOĞAN H.M.S. ADET	TAZE SOĞAN H.M.S.G. ADET	TAZE SOĞAN H.T.S. ADET	DOLMALIK BİBER H.M.S. KG.	DOLMALIK BİBER H.T.S. KG.
OCAK	2,00	2,00		1,30	1,44		2,00		2,00		
ŞUBAT	2,00	1,99		1,54	1,73		1,84		1,84	2,32	2,32
MART	1,89	1,88		1,50	1,50		1,88		1,88	2,03	2,03
NİSAN	2,64	2,28		1,42	1,62		1,60		1,60	1,30	2,18
MAYIS	1,75	1,75		1,22	1,22		1,09		1,24	1,90	1,90
HAZİRAN	1,10	1,28		0,60	1,14		1,00		1,00	1,50	1,41
TEMMUZ	0,84	1,04		0,94	0,95		1,13		1,20	1,45	1,45
AĞUSTOS	0,64	0,94		0,40	0,87		0,42		1,76	1,30	1,31
EYLÜL	0,86	1,12		0,69	0,93		1,75		1,60	1,56	1,46
EKİM	0,59	1,06		0,90	1,04		1,32		1,80	1,44	1,47
KASIM	1,05	1,27		1,05	1,16					1,58	1,67
ARALIK	1,28	1,58		1,25	1,56					2,18	1,94
YIL.TOP	1,39	1,52		1,07	1,26		1,40		1,59	1,69	1,74

AYLAR	DOLMALIK BİBER H.T.S.G. KG.	ÇİLEK H.M.S. KG.	ÇİLEK H.T.S. KG.	GREYFURT H.M.S. KG.	MISIR SLAJI H.M.S. KG.	MISIR SLAJI H.T.S. KG.	MISIR SLAJI H.T.S. GKG.	SEMİZ OTU H.M.S. KG.	SEMİZ OTU H.T.S. KG.	YENİ DÜNYA H.M.S. KG.	YENİ DÜNYA H.T.S. KG.
OCAK											
ŞUBAT		3,70	3,70			0,42					
MART		2,50	2,50			0,45					
NİSAN					0,40	0,47					
MAYIS		2,41	2,41			0,43		1,66	1,66		
HAZİRAN		3,49	3,41					2,75	2,75		
TEMMUZ		2,91	2,91					1,50	1,50		
AĞUSTOS								1,50	1,50		
EYLÜL					0,26			1,25	2,00		
EKİM					0,23	0,44	0,44	1,49	2,00		
KASIM		2,62	2,62					0,92			
ARALIK					0,09						
YIL.TOP		2,94	2,92		0,24	0,44	0,44	1,58	1,90		

ERZURUM TİCARET BORSASI

AYLAR	ERİK H.M.S. KG.	ERİK H.T.S. KG.	KURU DUT H.M.S. KG.	KURU DUT H.T.S. KG.	ROKA H.M.S. KG.	ROKA H.T.S. KG.	ŞEKER PANCARI H.M.S. KG.	PAZI H.M.S. KG.	PAZI H.T.S. KG.	TAZE FASULYE H.M.S. KG.	TAZE FASULYE H.T.S. KG.
OCAK										2,00	2,00
ŞUBAT					0,21	2,00				2,00	2,50
MART	1,77	1,77			0,12	2,00				2,50	2,50
NİSAN					2,00	2,00				0,73	1,70
MAYIS	0,69	2,35			2,00	2,00	0,14			0,88	1,59
HAZİRAN	0,33	1,42			0,70	0,70				0,78	1,57
TEMMUZ	1,31	1,31			0,11	2,00				1,25	1,59
AĞUSTOS	1,32	1,32	2,50		2,00	1,45				1,14	1,55
EYLÜL	1,31	1,33		6,02	0,88	2,00				2,52	2,34
EKİM	1,43	1,43		10,00				0,96	1,50	1,61	1,80
KASIM	1,81	1,81		9,72				1,00	1,50		
ARALIK	1,17	1,20						1,60	1,60		
YIL.TOP	1,24	1,55	2,50	8,58	1,00	1,77	0,14	1,19	1,53	1,54	1,91

AYLAR	TAZE FASULYE H.T.S.G. KG.	MİLFÖY HAMURU H.M.S. KG.	MİLFÖY HAMURU H.T.S. KG.	ÜZÜM H.M.S. KG.	ÜZÜM H.T.S. KG.	KAVUN H.M.S. KG.	KAVUN H.M.S.G. KG.	KAVUN H.T.S. KG.	YUFKA H.M.S. KG.	YUFKA H.T.S. KG.	EKMEK KADAYIFI H.T.S. KG.
OCAK				1,50	1,50					2,63	
ŞUBAT				1,75	1,75					3,00	
MART				1,60	2,50	1,25	1,25			2,64	3,00
NİSAN				1,25	1,60	1,10	1,30			2,63	
MAYIS				0,27	1,25	0,93	1,10			2,64	
HAZİRAN				0,31	2,26	0,86	1,25			2,68	
TEMMUZ				0,38	1,13	0,28	0,86			2,61	
AĞUSTOS				0,60	1,29	0,72	0,62			2,62	
EYLÜL				0,79	1,46	0,90	1,49			2,63	3,00
EKİM				1,46	1,57	0,80	0,88			2,67	3,00
KASIM					1,64	1,30	0,93			2,63	
ARALIK							1,69				
YIL.TOP				0,99	1,63	0,90	1,14			2,67	3,00

AYLAR	TEL KADAYIF H.T.S. KG.	KEMAL PAŞA TATLISI H.T.S. ADET	KAYISI H.M.S. KG.	KAYISI H.T.S. KG.	ŞEFTALİ H.M.S. KG.	ŞEFTALİ H.T.S. KG.	ŞEFTALİ H.T.S.G. KG.	BALIK ETBS	BALIK H.M.S. KG.	BALIK H.T.S. KG.	KİRAZ H.M.S. KG.
OCAK											
ŞUBAT	3,50									7,36	
MART	3,50	0,05						8,61			
NİSAN	3,50	0,05						9,21			2,25
MAYIS	3,50		3,00	3,00							2,10
HAZİRAN	3,50	0,05	0,33	1,49	0,93	3,00		7,82			1,02
TEMMUZ	3,50		1,83	1,82	1,78	1,64					1,57
AĞUSTOS	4,25	0,05	1,59	1,77	1,17	1,78		10,14			2,60
EYLÜL	3,42		1,41	1,71	0,87	1,61		10,14			2,50
EKİM		0,05	1,00	1,74	1,67	1,65					
KASIM			2,50	2,26	1,13	1,73		9,28	7,50	7,50	
ARALIK			1,25	1,25	1,79	2,15			4,10	10,77	
YIL.TOP	3,58	0,05	1,61	1,88	1,34	1,98		9,20	5,80	8,54	2,01

ERZURUM TİCARET BORSASI

AYLAR	KİRAZ H.T.S. KG.	KARPUZ H.M.S. KG.	KARPUZ H.T.S. KG.	PEKMEZ H.M.S. KG.	PEKMEZ H.T.S. KG.	PEKMEZ H.T.S.G. KG.	TAHİN PEKMEZİ PİKNIK HTS AD	HAZIR MANTI H.M.S. KG.	HAZIR MANTI H.T.S. KG.	MISIR UNU H.M.S. KG.	MISIR UNU H.T.S. KG.
OCAK						11,50					
ŞUBAT		0,65	0,65	10,00							
MART		0,50	0,50	8,50	12,25			4,30		1,80	1,80
NİSAN	2,25	1,00	1,00		11,21			4,30			2,20
MAYIS	2,10	1,50	1,50					4,30			2,05
HAZİRAN	2,00	0,47	0,98					4,30			2,05
TEMMUZ	2,77	0,21	0,61					4,30			1,85
AĞUSTOS	2,25	0,37	0,60	8,00	11,00			4,30			1,10
EYLÜL	2,50	0,37	0,61					4,30		3,17	2,24
EKİM		0,60	0,61	13,00	16,41						2,50
KASIM		0,77	0,79								
ARALIK		0,69	0,82			10,71				2,25	2,25
YIL.TOP	2,31	0,65	0,79	9,88	12,72	11,11		4,30		2,41	2,00

AYLAR	ARMUT H.M.S. KG.	ARMUT H.T.S. KG.	VİŞNE H.M.S. KG.	VİŞNE H.T.S. KG.	KIZILCIK H.M.S. KG.	KIZILCIK H.T.S. KG.	TAHİN HELVASI PK AD HTS	İNCİR H.M.S. KG.	İNCİR H.T.S. KG.	BATUM HURMA H.M.S. KG.	BATUM HURMA H.T.S. KG.
OCAK	1,50	1,50									
ŞUBAT	2,80	2,80									
MART	0,74	2,00								1,50	1,50
NİSAN		2,69									
MAYIS	1,52	1,87									
HAZİRAN	1,25	1,25									
TEMMUZ											
AĞUSTOS	0,80	1,94			2,00						
EYLÜL	0,76	1,90			4,00						
EKİM	1,42	1,99			1,45	4,00					
KASIM	1,28	1,98			1,60	2,50					2,50
ARALIK	2,20	2,24								1,00	2,00
YIL.TOP	1,43	2,02			2,26	3,25				1,25	2,00

AYLAR	KUŞ ÜZÜMÜ H.M.S. KG.	KUŞ ÜZÜMÜ H.T.S. KG.	KUŞ ÜZÜMÜ H.T.S.GKG.	KAKAO H.T.S. KG	HİNDİSTAN CEVİZİ H.M.S. KG.	HİNDİSTAN CEVİZİ H.T.S.KG.	PİKNIK REÇEL H.T.S..ADET	KESTANE H.M.S. KG.	KESTANE H.T.S. KG.	KABUKLU CEVİZ H.T.S. KG.	KURU ERİK H.M.S. KG.
OCAK											
ŞUBAT		15,00	11,01	16,00		9,50		1,80	1,80		
MART		11,05			1,00	1,00	0,06				
NİSAN		10,00	11,00				0,08				8,00
MAYIS	10,00	15,00					0,08				10,00
HAZİRAN				16,00			0,08				10,00
TEMMUZ			11,01				0,08				9,00
AĞUSTOS							0,08				
EYLÜL				16,00			0,43				
EKİM		11,00	11,00								
KASIM		12,94			17,50	10,23				13,58	
ARALIK	13,50	11,05									
YIL.TOP	11,75	12,29	11,00	16,00	9,25	6,91	0,12	1,80	1,80	13,58	9,25

ERZURUM TİCARET BORSASI

AYLAR	KURU ERİK H.T.S. KG.	KURU ERİK H.T.S. KG.	FINIDIK YAĞI OFİS S. KG.	DUT KG. H.T.S.	SABUNLUK YAĞ KG. H.M.S.	SABUNLU K YAĞ KG. H.T.S.	SİYAH AYÇEKİRDEĞİ HMS	KIRMIZI BİBER KG. H.M.S.	KIRMIZI BİBER KG. H.T.S.	BÜYÜKBAŞ CİĞER KG. H.M.S.	BÜYÜKBA Ş CİĞER KG. H.T.S.
OCAK										13,57	15,02
ŞUBAT										17,00	10,58
MART								3,50	8,00		10,10
NİSAN								10,00	3,50		15,62
MAYIS								3,00	10,00		17,00
HAZİRAN	5,56							1,48	3,00	14,00	13,00
TEMMUZ	7,00							1,48	5,55		
AĞUSTOS	8,00							1,17	2,50		13,56
EYLÜL	10,00								2,16		11,99
EKİM	6,50						6,67		1,99	14,00	13,99
KASIM	10,00						6,46				13,97
ARALIK	12,87										12,97
YIL.TOP	8,56						6,56	3,44	4,59	14,64	13,44

AYLAR	KÜÇÜKBAŞ CİĞER KG. H.M.S.	KÜÇÜKBAŞ CİĞER KG. H.T.S.	SÜT KREMASI KG H.T.S.	GALETE UNU KG. H.M.S.	GALETE UNU KG. H.T.S.	KUŞBURN U KURUSU KG. H.M.S.	SAP Balyası HMS	KUŞBURNU MARMELATI KG. H.M.S.	ERİŞTE HMS	ERİŞTE KG. H.T.S.	BAMYA H.M.S. KG.
OCAK											
ŞUBAT					2,00				4,85	1,37	
MART											
NİSAN											
MAYIS									4,50	1,37	
HAZİRAN	12,50	12,50			1,85					1,41	
TEMMUZ							0,35			1,44	
AĞUSTOS					1,50					1,98	
EYLÜL					1,57				4,50	2,53	6,00
EKİM											
KASIM					2,40				7,50	2,62	
ARALIK									1,61	1,93	
YIL.TOP	12,50	12,50			1,86		0,35		4,59	1,83	6,00

AYLAR	BAMYA H.T.S. KG.	ŞEKERPARE AD.H.M.S.	ŞEKERPARE AD.H.T.S.	ŞALGAM KG H.M.S.	ŞALGAM KG H.T.S.	MUŞMULA KG. H.M.S.	SAMAN H.M.S KG.	ANTEP FISTIĞI H.M.S. KG.	ANTEP FISTIĞI H.T.S. KG.	ÇÖREK OTU H.M.S. KG.	ÇÖREK OTU H.T.S. KG.
OCAK			0,37								
ŞUBAT			0,14								
MART			0,14						15,50		
NİSAN			0,14								
MAYIS			0,14					44,00			
HAZİRAN			0,14						44,00		
TEMMUZ			0,13						11,93		
AĞUSTOS								29,67	45,00		
EYLÜL		0,13							29,67		
EKİM							0,51		18,53		
KASIM				2,00	2,00						
ARALIK	6,50										
YIL.TOP	6,50	0,13	0,17	2,00	2,00		0,51	36,83	27,44		

ERZURUM TİCARET BORSASI

AYLAR	ÇELTİK H.M.S. KG.	KABAK ÇEKİRDEĞİ H.M.S. KG.	KABAK ÇEKİRDEĞİ H.T.S. KG.	ARILI KOVAN H.M.S. ADET	BÖĞÜRTLEN H.M.S. KG.	BULAŞIK DETERJAN İHR.ADET	CAM TEMİZLEYİCİ İHR. ADET	HALI ŞAMPUANI İHR.ADET	PİKNİK REÇEL İHR.ADET	SIVI SABUN İHR.ADET	KONSERVE BEZELYE H.T.S. KG.
OCAK											
ŞUBAT											
MART											3,20
NİSAN											3,20
MAYIS											2,15
HAZİRAN				283,69							3,20
TEMMUZ											3,20
AĞUSTOS		10,43	10,50								3,25
EYLÜL											3,20
EKİM											3,31
KASIM											
ARALIK	1,55										
YIL.TOP	1,55	10,43	10,50	283,69							3,09

AYLAR	KONSERVE BAMYA H.T.S. KG.	KONSERVE GARNİTÖR H.T.S. KG.	REYHAN H.T.S. KG.	TUZ H.T.S. KG	NİŞASTA BUĞDAY H.M.S. KG.	NİŞASTA BUĞDAY H.T.S. KG.	PEYNİR TULUM KG H.M.S.	PEYNİR TULUM KG H.T.S.	PEYNİR TULUM KG H.T.S.G.	PİRİNÇ UNU KG H.M.S.	PİRİNÇ UNU KG H.T.S.
OCAK								16,40			
ŞUBAT	6,50	2,99						13,34			3,70
MART	6,50	3,17						14,40		3,70	3,70
NİSAN	6,50	2,99			3,60	3,60		12,48	13,00		3,70
MAYIS	6,50	3,00					13,00	13,12	10,70		3,70
HAZİRAN	6,50	2,99		0,38		3,56		13,80	10,70		
TEMMUZ	6,66	2,80					6,00	13,28	12,73		
AĞUSTOS	6,50	3,00					6,05	9,00	12,00		
EYLÜL	6,50			0,38		4,00		15,00			
EKİM								14,00			
KASIM		3,00	10,00				14,00	11,75			
ARALIK			7,50				8,71				
YIL.TOP	6,52	2,99	8,75	0,38	3,60	3,72	9,55	13,32	11,83	3,70	3,70

AYLAR	BAKLA KG. H.M.S.	BAKLA KG. H.T.S.	BEZELYE KG H.M.S.	BEZELYE KG H.T.S.	BADEM YAŞ KG. H.M.S.	FINDIK KREMASI AD. H.T.S.	FINDIK YAĞI KG H.T.S.	ÇAY KG H.M.S.	TAZE NANE AD HMS	TAZE NANE AD HTS	KİMYON H.T.S. KG.
OCAK				3,20		0,13	5,64				
ŞUBAT			2,25	2,21		0,14	6,93				
MART			2,30	3,08			4,75				
NİSAN			2,25	2,25			4,50				
MAYIS			3,50	3,50			4,73				
HAZİRAN	3,00	3,00	3,50	3,50			4,72				6,50
TEMMUZ						0,14	4,63				
AĞUSTOS							5,23				
EYLÜL			2,64	2,53		0,14					
EKİM				2,52							
KASIM				2,18			4,91				
ARALIK	9,00	9,00		1,95							
YIL.TOP	6,00	6,00	2,74	2,69		0,14	5,11				6,50

ERZURUM TİCARET BORSASI

AYLAR	TOZ ŞEKER ÇV H.T.S.	AY ÇEKİRDEĞİ YAĞLIK KG. H.M.S.	ÇÖKELEK KG H.M.S.	ÇÖKELEK KG H.T.S.	ANTEP FISTIĞI KG H.M.S.	ANTEP FISTIĞI KG H.T.S.	BADEM YAŞ KG H.M.S.	BADEM YAŞ KG H.T.S.	MONTOFO N İNEK HMS	MONTOFO N İNEK HTS	MONTOFO N DÜVE HMS
OCAK									4.000,00	4.200,00	1.631,85
ŞUBAT				3,25							
MART				3,25							
NİSAN										3.500,00	
MAYIS											
HAZİRAN				2,86							1.869,21
TEMMUZ			1,75								
AĞUSTOS										5.420,27	
EYLÜL		1,03	2,81	5,50							6.450,00
EKİM			2,77	3,00							
KASIM			2,50	3,00							
ARALIK			2,80	3,59					2.454,54		
YIL.TOP		1,03	2,53	3,49					3.227,27	4.373,42	3.317,02

AYLAR	MONTOFON DÜVE HTS	KOYUN KARAMAN HMS	KOYUN KARAMAN HTS	KEÇİ DERİSİ HMS	KEÇİ DERİSİ HMSG	KEÇİ DERİSİ HTS	KOYUN DERİSİ HMSG	TAVUK SALAM HMS	TAVUK SALAM HTS	TAVUK SALAM HTSG	FINDIK KREMAŞI HTS
OCAK	1.801,98	570,00	592,57			3,00					
ŞUBAT											
MART											
NİSAN											
MAYIS				5,00	3,00						
HAZİRAN	2.009,90										
TEMMUZ		648,58									
AĞUSTOS											
EYLÜL											
EKİM	4.166,67										
KASIM		562,50				6,00					
ARALIK		421,43	463,57								
YIL.TOP	2.659,52	550,63	528,07	5,00	3,00	4,50					

AYLAR	PİKNİK REÇEL HTSG	MISIR SLAJI HTS	KUŞ ÜZÜM HTSG	REÇEL KG HTS	FINDIK YAGI HTS	ÇÖKELEK HTS	TAHİN HELVASI PK HTS	KONSERVE MANTAR HTS	KONSERVE T. FAS. HMS	KONSERV E T. FAS. HTS	KONSERV E ISPANAK HMS
OCAK	0,17										
ŞUBAT							0,23		2,99	3,50	
MART							0,23			2,99	2,15
NİSAN							0,23			3,35	2,15
MAYIS							0,26			1,96	2,50
HAZİRAN							0,26			3,50	2,50
TEMMUZ							0,53			3,00	2,00
AĞUSTOS										2,35	2,50
EYLÜL								8,99		3,50	2,50
EKİM				4,20						3,32	
KASIM										3,56	
ARALIK											
YIL.TOP	0,17			4,20			0,29	8,99	2,99	3,10	2,33

ERZURUM TİCARET BORSASI

AYLAR	KONSERVE İSPANAK HTS	AYÇİÇEK YAGI EBKS	AŞ OTU HMS	AYRAN HMS	AYRAN HTS	DONDURU LMUŞ BEZELYE HTS	BİSKÜVİ HTS	FISTIK İÇİ HMS	FISTIK İÇİ HTS	KALBURAB ASTI HMS	KALBURA BASTI HTS
OCAK											
ŞUBAT											
MART					0,30						
NİSAN					0,28			21,00	21,00		0,18
MAYIS					0,28				16,09		0,18
HAZİRAN				0,40	0,37						0,18
TEMMUZ					0,31		5,00				0,18
AĞUSTOS					0,42						0,18
EYLÜL			4,00		0,30		2,80			0,15	0,15
EKİM			4,00		1,65						
KASIM					0,37	2,90			3,63		
ARALIK					0,44	3,20			3,61		
YIL.TOP			4,00	0,40	0,47	3,05	3,90	21,00	11,08	0,15	0,18

AYLAR	KONSERVE TÜRLÜ HTS	KONSERVE VİŞNE HTS	KONSERVE KARNABAHAAR HTS	KURU VİŞNE HTS KG	NEKTARİ KG HMS	PATATES DONDURU LMUŞ HTS					
OCAK											
ŞUBAT											
MART	3,20	6,00									
NİSAN	3,20	6,00									
MAYIS	2,85	9,20	3,20								
HAZİRAN	3,20	6,00	3,36								
TEMMUZ	3,20	6,00									
AĞUSTOS	3,20	6,00	3,20								
EYLÜL	3,20		3,20	13,50							
EKİM					1,50						
KASIM	3,32					1,90					
ARALIK			3,20								
YIL.TOP	3,17	6,53	3,23	13,50	1,50	1,90					

Kısaltmalar

HMS : Hazır Müstahsil Satış

HTS : Hazır Tüccar Satış

HMSG : Hazır Müstahsil Satış Geç.

HTSG : Hazır Tüccar Satış Geç.

EBKA : Et Balık Kurumu Alış

EBKS : Et Balık Kurumu

Satış

İHR :

İhracat

İTH :

İthalat

OfisS : Toprak Mahsülleri Ofisi Satış

OfisA: Toprak Mahsülleri Ofisi Alış

D. 2013 YILINDA İHRACI YAPILAN ÜRÜNLER

TABLO 7							
2013 YILI AYLAR İTİBARIYLA İLİMİZDE İHRACI YAPILAN ÜRÜNLERİN İŞLEM HACMI							
AYLAR	BUĞDAY UNU KG.						
OCAK							
ŞUBAT							
MART							
NİSAN							
MAYIS							
HAZİRAN	225.000						
TEMMUZ	885.000						
AĞUSTOS							
EYLÜL	400.000						
EKİM	710.000						
KASIM	1.485.000						
ARALIK	740.000						
YILLIK TOP.	4.445.000						

VII.BASINDA BİZ.



Girişimcilik eğitimi aldılar

ETB, ev sahipliğinde gerçekleştirilen Uygulamalı Girişimcilik Eğitimi sertifika töreni yaptı. Törende konuşan başkan Hınıslioğlu: "Sürdürülebilir ve rekabet edebilir bir ekonomi için çaba gösterin" dedi.

Erzurum Ticaret Borsası, Erzurum KOSGEB Hizmet Merkez Müdürlüğü ve Erzurum Avrupa Birliği İş Geliştirme Merkezi (ABİGEM) İşbirliği ile 17 - 29 Ocak 2013 tarihleri arasında düzenlenen uygulamalı girişimcilik eğitiminin sertifika töreni, Erzurum Ticaret Borsası (ETB)'de gerçekleştirildi.

Toplam 84 girişimci adayının katıldığı Eğitim programında; "Girişimcilik özelliklerinin sınaması", "İş fikri geliştirme", "Pazar araştırması", "Pazarlama planı", "İş planı" gibi konularda girişimciler için son derece önem taşıyan konular işlendi. KOSGEB'in girişimcilik desteklerinden faydalanmak amacıyla İş Planları'nı hazırlamaya başlayan girişimcilere, törende Erzurum Ticaret Borsası Yönetim Kurulu Başkanı İ.Hakkı Hınıslioğlu, Erzurum KOSGEB Hizmet Merkezi Müdürü Ayhan Çarhoğlu tarafından bilgilendirmeler yapıldı.

Erzurum Ticaret Borsası Yönetim Kurulu Başkanı İ.Hakkı Hınıslioğlu, 7 milyar nüfusa sahip olan bir dünyada girişim anlamında atılacak her adımın iş planı çerçevesinde yapılması gerektiğini vurgulayarak, ABD'nin, Avrupa Birliği ülkelerinden bazılarının içerisinde bulunduğu maddi krizin ve bölgemizin hemen yanıbaşındaki Orta doğu coğrafyasının içerisinde bulunduğu durumun iyi analiz edilmesi gerektiğini anlattı. Hınıslioğlu, girişimcilerin, Cumhuriyetimizin 100.üçüncü yılı olan 2023 yılında-

ki ülke hedeflerimize ulaşabilmek için rekabet edebilir ve sürdürülebilir bir ekonomik programın girişimciler tarafından da uygulanması gerektiğini belirtti. Hınıslioğlu, "Türkiye Cumhuriyetimiz, bugünkü gelinen noktada 125 milyar dolarlık Merkez Bankası rezervi, ve dünya ülkelerine verdiği yaklaşık 30

milyar dolarlık kredilerle Dünyanın 17. Büyük ekonomisine sahip hale gelmiştir. İnşallah temennimiz, 2023 yılında 500 milyar dolar ihracat hedefimiz doğrultusunda, dünyanın 1. veya 2. Büyük ekonomisine sahip bir ülke haline gelmektedir." şeklinde konuştu.

Yapılan konuşmaların ardından Er-

zurum Ticaret Borsası Yönetim Kurulu Başkanı İ.Hakkı Hınıslioğlu, Erzurum KOSGEB Hizmet Merkezi Müdürü Ayhan Çarhoğlu ve ABİGEM Koordinatörü Prof. Dr. Osman Demirdöğen'in de katıldığı programda eğitim alan kursiyerlere sertifikaları verildi.

● HAKİMİYET



15.04.2013 / New York ABD /ZAMAŇ GAZETESİ

Başbakan Yardımcısı Ali Babacan ve TOBB Başkanı M. Rifat Hisarcıklıođlu ađırlıklı olarak teknoloji şirketlerinin hisse senetlerinin işlem gördüđü ABD'nin ikinci büyük borsası Nasdaq'ta kapanış zilini çaldı.

"Türkiye Yatırım Haftası" dolayısıyla Türkiye Odalar ve Borsalar Birliđi'nden (TOBB) kalabalık bir heyetle New York'ta bulunan Babacan, söz konusu etkinlik kapsamında, ABD'nin teknoloji borsası olarak bilinen Nasdaq'ı ziyaret etti.

Babacan, endeksin kapanış zilini TOBB Başkanı M.Rifat Hisarcıklıođlu ile Nasdaq stüdyosunda çaldı. Törende, ABD Ticaret Odası Kıdemli Başkan Danışmanı Greg Lebedev ve Nasdaq Yönetim Kurulu Başkan Yardımcısı Sandy Fruchner ile Türkiye'deki birçok ilden gelen ticaret odası ve borsası başkanları da Babacan ve Hisarcıklıođlu ile kameralara poz verdi.

Törende konuşan Babacan, yakın zamanda Borsa İstanbul'un açılışını yaptıklarını hatırlatarak, Borsa İstanbul ile Nasdaq arasında daha yakın ilişkilerin kurulmasını arzuladıklarını söyledi. Şu anda Nasdaq'ta 28 Türk şirketinin hisselerinin işlem gördüğünü belirten Babacan, iki borsanın yakın bir bağ içinde olmasının her iki tarafın da kazanacağı bir ilişki olacağını kaydetti.

-Times meydanı izledi

Kapanış zilinin çalınması sırasında Nasdaq stüdyosundaki görüntü New York'un ünlü Times Meydanı'ndaki dev ekrana yansıtıldı. Bu sırada meydanı ziyaret eden binlerce turist ve New Yorklu da kapanış zilinin çalınması sırasında düzenlenen töreni canlı izledi.

Yücelik ve Hınıslioğlu 24 TV'nin konuğu oldu

Erzurum Ticaret ve Sanayi Odası (ETSO) Yönetim Kurulu Başkanı Lütfü Yücelik ve Erzurum Ticaret Borsası (ETB) Yönetim Kurulu Başkanı İsmail Hakkı Hınıslioğlu, 24 TV'de yayınlanan "Konuşan Ekonomi" programına konuk oldu



ETSO Yönetim Kurulu Başkanı Yücelik ve ETB Yönetim Kurulu Başkanı Hınıslioğlu, Palandöken'deki bir otelde gerçekleştirilen televizyon çekiminde program sunucusu Ramazan Çi'nin, Erzurum ekonomisine, kültürel ve sosyal yapısına ilişkin sorularını cevaplandırdılar. Yaklaşık 1 saat süren televizyon çekiminde, Erzurum'un ticaret ve sanayideki durumu, ETSO'nun

gerçekleştirdiği ve gerçekleştirmeyi hedeflediği projeleri anlatan Yücelik, Doğu'nun ilk vakıf üniversitesini kurma çalışmalarının devam ettiğini belirterek, ortaklık kültürünün önemine değindi.

ETB Yönetim Kurulu Başkanı Hakkı Hınıslioğlu da, Başkan Yücelik'in ortaklık kültürü söylemine atıfta bulunarak, özelleştirme-ye örnek gösterilen ERÇİMSAN'ın

Erzurum ekonomisine büyük katkıları sağladığını vurgulayarak, benzer ortaklıkların çoğaltılmasının şehrin sosyo-ekonomik yapısını daha da güçlendireceğini dile getirdi. 2011 Üniversitelerarası Kış Oyunları'nın Erzurum'a kazandırıldığı kaydeden Hınıslioğlu, ETB olarak ilin tarım ve hayvancılık konusunda eski gücüne kavuşmasını

çok önemli projeler yürüttüklerini bu kapsamda, civil peynir, göğermiş peynir ve kadayıf dolmasına coğrafya işaret belgesi aldıklarını söyledi. Erzurum'un ekonomisini, şehrin önemli iki sivil toplum kuruluşunun başkanlarının anlatacağı "Konuşan Ekonomi" programı, 05 Mayıs 2013 Pazar günü Saat 13.00'da 24 TV ekranlarından yayınlanacak. (YENİGÜN)

Erzurum Günleri'nde ETB standına ilgi

HABER MERKEZİ

Ankara'da düzenlenen 2.nci Erzurum Tanıtım Günleri'nde Erzurum Ticaret Borsası tanıtım standı ziyaretçilerin akınına uğradı. Atatürk Kültür Merkezi (AKM)'de düzenlenen Erzurum Tanıtım Günleri'nde, Coğrafi İşareti Erzurum Ticaret Borsası'na ait olan meşhur civil peyniri ve göğermiş peynirinin tanıtımı katılımçıların büyük ilgisini çekti.

Sabah erken saatlerden itibaren civil peyniri ile göğermiş peynirinin tadına bakmak için Atatürk Kültür Merkezi'ne akın eden vatandaşlar izdihama yol açtı. Erzurum'a özgü ürünlerin büyük bir beğeni ile sergilendiği

tanıtım günleri programında, Türkiye Büyük Millet Meclisi (TBMM) Başkanı Cemil Çiçek te, Erzurum Ticaret Borsası standına gelerek, tescilli ürünler olan civil peynir ve göğermiş peynirinin tadına baktı.

Erzurum Ticaret Borsası Yönetim Kurulu Başkanı İ.Hakkı Hınıslioğlu ile bir süre sohbet eden Meclis Başkanı Çiçek, Erzurum'a özgü ürünlerin her platformda başarı ile tanıtıldığını, borsanın geçen yıl düzenlediği etkinlikte de, Erzurum sofrasına oturduğunu belirtti.

Erzurum Ticaret Borsası Yönetim Kurulu Başkanı İ. Hakkı Hınıslioğlu, Erzurum'a özgü ürün-

ler olan ve civil peynir ve göğermiş peynirinin tanıtımı için çok sayıda ulusal programlara ve fuarlara katıldıklarını hatırlattı.

Başkan Hınıslioğlu, "Elimizde çok önemli bir potansiyel ve Erzurum adına çok güzel bir değer var. Bu potansiyeli en iyi şekilde değerlendirmek, Erzurum adına katma değere çevirmek için tanıtım organizasyonlarını çok önemsiyoruz. Bunu yaparken de son derece profesyonel bir tanıtım yapıyoruz. Gerek kurduğumuz standımız ve gerekse tanıtım yöntemiyle örnek bir adım attık.

Burada Ankaralı vatandaşlarımızın ve Erzurumlu hemşer-



rilerimizin gösterdiği ilgi de bizi ziyadesiyle memnun etti. Erzurum 2011 Kış Oyunları'nda yaptığı marka atılımı ve bu yıl 2.'si düzenlenen "Erzurum Günleri'nin sadece Erzurum'un değil, ilimizin yöresel değerleri de ulusal

ve uluslar arası vitrine çıkmış oldu. Yöresel değerleri, özgün yiyecek ve eserleriyle Erzurum birçok ile kismet olmayacak kadar bir potansiyele sahiptir. Bize düşen bunu en iyi şekilde tanıtmaktır" şeklinde konuştu.

16 MAYIS 2013
PUSULA GAZETESİ



Borsa sandıkta

Erzurum'un en güçlü Sivil Toplum Örgütlerinden biri olan Erzurum Ticaret Borsası'nda (ETB), seçim süreci başladı. İki aşamalı olarak gerçekleştirilecek seçimlerin ilki borsa hizmet binasında yapıldı. Toplam 13 meslek grubunda gerçekleştirilen seçimlerde 37 kişiden oluşan meclis üyeleri ve 87 kişiden oluşan meslek komiteleri belirlendi. Başkan Hakkı Hınıslioğlu, seçimlere katılımın yüksek olduğunu belirtti. ETB'de seçim meclis üyelerinin yönetim, disiplin kurulu ve TOBB delege üyelerinin belirlenmesiyle sona erecek.

Hınıslioğlu güven tazeledi

Erzurum Ticaret Borsasında yapılan seçimlerin ardından İ.Hakkı Hınıslioğlu yeniden Erzurum Ticaret Borsası Yönetim Kurulu Başkanlığına seçildi.

HINISLIOĞLU YENİ YÖNETİMİ AÇIKLADI

Erzurum Ticaret Borsası hizmet binasında gerçekleştirilen seçimlerin ardından yeni Yönetim Kurulu üyeleri şu isimlerden oluştu. İ.Hakkı Hınıslioğlu yeniden Yönetim Kurulu Başkanı olurken, Yönetim Kurulu asil üyelikleri ise, Kemal Aras, İsmail Yeşilyurt, Vedat Altunkaynak, Necmi Dursun, Zihni Durakoğlu, Sevgi Yılmaz, İbrahim Mutlu, İbrahim Turan, seçildi.

Önceki gün gerçekleştirilen Yönetim Kurulu, üyelikleri seçiminde Toplam 37

oy'un kullanıldığı, 2 oy'un ise boş çıktığı seçimlerde 35 geçerli oy'un tamamını alan ve yeniden Erzurum Ticaret Borsası Yönetim Kurulu Başkanlığı görevine seçilen Başkan Hınıslioğlu, Erzurum Ticaret Borsası tarihinde ilk defa bir Bayan üyenin Yönetim Kurulu üyesi olarak seçildiği ve bundan memnuniyet duyduğunu belirterek, "Bundan sonra da bayan İş kadınlarımızın bu türlü görevlerde yer alması için gayret göstereceğiz" dedi.

Başkan Hınıslioğlu, ayrıca Erzurum Ticaret Borsası'nın gerçekleştirdiği organ seçimlerinde Meclisimiz de üye temsilinde geçen döneme oranla yüzde 65'lik bir değişim olurken, Yönetim Kurulu üyeliklerinde de yüzde 50'ye varan bir oranda değişim yaşandı. Hınıslioğlu, bu değişimin Erzurum'un iş dünyasını temsili anlamında da önemli bir adım olarak nitelendirilebileceğini vurguladı.

dirilebileceğini vurguladı.

Başkan Hınıslioğlu, "Bu arada bugün yapılan seçimlerde, ilk defa Tekman, Hovasan ve İspir ilçelerimiz" den de Meclis üyesi arkadaşlarımızı aramızda görmekteyiz. Bu anlamda da çok mutluyuz" dedi.

HEDEF DAHA FAZLA HİZMET

Başkan Hınıslioğlu, Bölgenin en güçlü Borsası olarak üzerlerine düşen görevin farkında olduklarını belirterek, "Borsa tarafından bundan önce yapılan sosyal ve ekonomik tüm çalışmaların daha etkin bir şekilde yapılması için gayret göstereceğimizden kimsenin şüphesi olmasın. Erzurum Ticaret Borsası olarak Erzurum ve bölgenin gelişmesi anlamında hazırlanan tüm proje ve çalışmaların titiz ve ivedilikle tamamlanması noktasında çalışmaların devam edeceğini" şeklinde konuştu. İha

23 MAYIS 2013
PUSULA GAZETESİ

ETSO, ETB ve ESOB buluştu

Erzurum tarihi bir buluşmaya şahit oldu. Antalya'ya atanan Vali Sebahattin Öztürk onuruna ETSO, ETB ve ESOB birlikte yemek organize etti. Yıllardır bir araya gelmeyen 3 kuruluşun bu hareketi memnurlukla karşılandı. Vali Öztürk, "3 büyük sivil toplum kuruluşunun Erzurum'la ilgili meselelerde de böyle birlikte olabileceklerini duymaktan memnun olduğumu belirtmek isterim" diyerek duygularını dile getirdi.

■ SAİB TEKİN / ERZURUM

Erzurum'da tarihi bir olay yaşandı. Yıllardan beri bir araya gelmeyen Ticaret ve Sanayi Odası (ETSO), Ticaret Borsası (ETB) ile Esnaf ve Sanatkarlar Odaları Birliği'nin (ESOB) Başkanları bir araya geldi. 4 yıllık görev süresini noktalararak Antalya'ya gitme hazırlıkları yaparken ETSO, ETB ve ESOB'un biraraya gelmelerinden duyduğu mutluluğu dile getiren Vali Sebahattin Öztürk, "Bu aşamamın en güzel verimi budur. Kanunla kurulmuş sivil toplumların içinin Erzurum'la ilgili meselelerde birlikte olabileceklerini duymaktan memnun olduğumu belirtmek isterim" dedi.

Cumhurbaşkanı Abdullah Gül'ün imzaladığı kararnameye yaklaşık 3 yıl 8 hizmet ettiği Erzurum'dan Antalya'ya atanan Vali Sebahattin Öztürk onuruna veda yemeği düzenlendi. ETSO, ETB ve ESOB tarafından ortaklaşa düzenlenen yemek Palandöken Kayak Merkezi'ndeki Palan Otel'de yapıldı. Yemeğe, Cumhuriyet Başsavcısı Ramazan Apaçık, Adalet Komisyonu Başkanı Erol Odluoğlu, Emniyet Müdürü Halit Turgut Yıldız, vali yardımcılarını, içişleri kaymakamları ile üç kuruluşun yönetim kurulu, meclis üyeleri ile esnaf odalarının başkanlarını katıldı.

Ağabeyi-kardeş gibiydik

Evsahibi olan kuruluşlardan ESOB'un Başkanı Rasim Fırat, Vali Sebahattin Öztürk'le ağabeyi kardeş ilişkisi içerisinde çalıştıklarını belirterek, "Biz 4 yıl içinde birbirimizi ağabey kardeş olarak gördük ve öyle çalıştık. Bizlere ve esnafımıza çok yakın olduklar. Şahsen özgünüm. Kendisine sağlığı, sıhhatli uzun ömürler ve Antalya'da ki görevinde kendisine başarılar diliyorum" dedi.



Bir ilk gerçekleşti

Vali Öztürk'ün görevde bulunduğu sürede çok iyi çalışmalar yaptığını söyleyen ETSO Başkanı Lütfü Yücelik, "Toplantılarda tıpkı bir sivil toplum kuruluşu başkanı gibi bölgenin sorunlarını açık yüreklilikle dile getirdi. Objektif değerlendirmelerle yerinde çalışmalarda bulundu. Geldiğinden beri, tüccar, sanayici ve esnafı gerçekten iç içe oldu. Kendisinin Antalya'da da başarılı olacağına inanıyorum" diye konuştu.

Vali Öztürk için düzenlenen yemeğin Erzurum'da tarihi bir ilke de imza attığını vurgulayan Yücelik, "Erzurum'da ilk defa böyle bir şey nasip oldu. ESOB, ETB ve ETSO ilk defa bir arada oldu. 20 yıldan fazla zamandır bu işin içindeyim böyle bir şey ilk kez gerçekleşiyor" dedi.

Vali Öztürk onuruna düzenlenen veda yemeğinin bir ilki gerçekleştirdiğini belirten ETB Başkanı Hakkı Hınışoğlu, "İlk defa Erzurum'da üç sivil toplum ör-

gütü bir araya geldi. Hep beraber bu mekanı doldurduk. Demek ki biz bir araya gelirek daha çok yerleri doldurma imkanına sahibiz.

Bu bir güç, kuvvettir. Bu veda yemeği birlikteliğin devamına vesile olacaktır. Bundan böyle ETB, ETSO ve ESOB başkanlarımızla birlikte Erzurum ekonomisinin gelişmesi ve kalkınması için elimizden gelen desteği vermeye devam edeceğiz. Bizler bu yolda ne gerekiyorsa yapacağız" diye konuştu.

Erzurum'da sermayenin babası olarak Lütfü Yücelik ve ERÇİMSAN'ı gösteren Hınışoğlu, konuşmasında şunları ifade etti:

"Kayseri, Gaziantep ve Konya'ya nasıl şahıs şirketler bu hale getirdiyse Erzurum'un da bundan sonra önünün açılması için ERÇİMSAN'ın aktifitesini Erzurum ekonomisine kazandırmanın lazım. O önderlik edecek, biz ona yardımcı olacağız. Nasıl ki Türkiye 2023'te dünyanın en büyük 10'uncu ekonomisi



olmazlarsa kamunun eliyle sorunları bir yerden bir yere götürmek istemekle sonuca ulaşmaz. Ne zaman kuruluşlar Erzurum meselelerine böyle birlikte el atıyorsa meseleler kolaylıkla çözüldü. İnşallah 10 sene içerisinde ticarettin, turizme, sanayiden hayvançılığa kadar sağlık ve eğitimde de çok iyi sonuçlar göreceğimizi umut ediyorum" diye konuştu.

Erzurum'a iki vasiyet

Konuşmasında Erzurum'a iki vasiyet bıraktığını da ifade eden Öztürk, şunları ifade etti:

"Görevde bulunduğum süre içerisinde iki şeye önem verdim. Birisi kişi turizmi, diğer ticaret. Özellikle İran'la ticaret. Bunu defalarca dile getirdik. Ama ne yazık ki uluslararası ambargolar, İran'ın tutumu bu işi geciktirdi. Bir çeşit benim vasiyetim olsun. Erzurum'un ticarete İran'ı hesaba katması lazım. Dışarıdan para gelmesini istiyorsak, tek avantajımız olan bölge ülkeleri ve İran'la ilişki içine girme mecburiyetimiz var. İş adamlarımız, ticaret adamlarımızı bunu başaracaklarına inanıyorum. O kültüre sahipler. Erzurum kültürüyle İran Tebriz kültürü arasında çok ciddi benzerlikler var. Bunu dikkate almak gerekir."

Kendisini her zaman Erzurumlu hissettiğini ve görevde bulunduğu süre içerisinde hizmet etmeye çalıştığını ifade eden Öztürk, Antalya'da da Erzurumlu-ların kapısını çalabilecek, bir kardeş ve ağabeyleri bulunduğunu söyledi. Salon-dakilerden helalilik isteyen Vali Öztürk'e toplu olarak "hakkımız helal olsun" söylenmesi duyulandı. Konuşmaların ardından Fırat, Yücelik ve Hınışoğlu, Vali Öztürk'e çeşitli hediyeler verdi.

En güzel verim

Yemekte konuşan vali Sebahattin Öztürk, organizasyonun en güzel veriminin üç odanın bir araya gelmesi olduğunu belirtti. Odaların birlikteliğinden duyduğu memnuniyeti dile getiren Öztürk, "Kanunla kurulmuş sivil toplum kuruluşlarının içinin Erzurum'la ilgili meselelerde birlikte olabileceklerini duymaktan memnun olduğumu belirtmek isterim. Bir şehirde belediyeler, kurumlar kendi hizmet alanları dışında şehirle ilgili meselelerde alakalı



Yakutiye Kent Konseyi'nden Hınıslioğlu'na hayırlı olsun ziyareti

■ HABER MERKEZİ

Erzurum Yakutiye Belediyesi Kent Konseyi üyeleri, Erzurum Ticaret Borsası (ETB) Yönetim Kurulu Başkanı I.Hakkı Hınıslioğlu'na hayırlı olsun ziyaretinde bulundu. Yakutiye Kent Konseyi Kadın Meclis Başkanı Yrd. Doç. Dr. Seher Ergüney başkanlığında, yürütme kurulu üyeleri Gülşen Ekinci, Havva Özkan, Zeynep Bayraktutan, genel sekreter Nazan Soysal ile konsey sorumlusu Şebnem


Güneş'ten oluşan üyeler ETB Başkanı I.Hakkı Hınıslioğlu'nu ziyaret etti.

Borsa'nın Erzurum adına yaptığı çalışmalardan duydukları memnuniyeti dile getiren Kent Konseyi Meclis Başkanı Yrd. Doç. Dr. Seher Ergüney, "Geçtiğimiz hafta yapılan seçimlerin ardından yeniden Erzurum Ticaret Borsası Yönetim Kurulu Başkanlığına seçilen Hınıslioğlu'nun çalışma azmi bizleri sevindirmektedir. Oluşan yeni Borsa Yönetim Kurulu

üyeleri içerisinde ilk defa bir bayan üyenin temsili bizleri fazlasıyla memnun etmiştir. Bu anlamda da şahsınıza teşekkürlerimizi sunuyoruz dedi.

Erzurum Ticaret Borsası Yönetim Kurulu Başkanı I.Hakkı Hınıslioğlu ise ziyaretten duyduğu memnuniyeti dile getirerek, "Bizler hizmet için buradayız, Bundan önce olduğu gibi bundan sonrada ilimiz, Bölgemiz ve ülkemiz için hizmetlerimizi devam ettirmeye çalışacağız" dedi.

30 MAYIS 2013
ZAMAN GAZETESİ



Erzurum Ticaret Borsası (ETB) mayıs ayı meclis toplantısında, Büyükşehir Belediye Başkanı Ahmet Küçükler'i (pembe kravatlı) konuk etti.

'Kurumlar arası işbirliğine çok önem veriyoruz'

Erzurum Ticaret Borsası (ETB) mayıs ayı meclis toplantısında Büyükşehir Belediye Başkanı Ahmet Küçükler'i konuk etti. Meclis Başkanı Mehmet Akgün başkanlığında toplanan ETB, Büyükşehir Belediye Başkanı Ahmet Küçükler'i dinledi. ETB Yönetim Kurulu Başkanı İsmail Hakkı Hınısloğlu, borsa olarak ildeki bürokratları, siyasileri ve sivil toplum örgütlerinin temsilcilerini konuk ederek kurumlar arası işbirliğini güçlendirmeye caba göstereceklerini söyledi.

Hınısloğlu, istişarelerin, şehrin kalkınması adına yapılan hizmetlerin daha doğru kanalize edilmesi, aksayan yönlerin hızla düzeltilmesi ve birlik beraberlik adına çok önemli olduğunu vurguladı. Hınısloğlu, Büyükşehir Belediyesi'nin gerçekleştirdiği hizmetler ile şehre ve bölgeye katkılar sağladığını ifade ederek, "Niyetler halis olduğu müddetçe bölgenin kalkınması çok kolay. Belediyemizin bu yöndeki çabasına ilimizdeki sivil toplum örgütlerinin de azami katkı sağlaması gerekir. Yeni fikirler, yeni projeler üretmemiz şart." diye konuştu.

'MODERN HAYVAN PAZARI ÇALIŞMALARI SON AŞAMAYA GELDİ'
Erzurum Büyükşehir Belediye Başkanı Başkan Küçükler istişare toplantısında, gerçekleştirdikleri projelerin yanı sıra, devam eden ve önümüzdeki dönemde yapmayı düşündükleri sosyal ve kültürel projelerden bahsetti. Başkan Küçükler, belediye olarak Erzurum'un kalkınması adına yapılan her işte taşın altına elini sokmaya hazır olduklarına işaret etti. Erzurum Ticaret Borsası ile birlikte, modern bir hayvan pazarı çalışmalarının son noktaya geldiğini aktaran Küçükler, "Yakın bir zaman içerisinde Erzurum'a layık, modern hayvan pazarını tamamlayıp hizmete açacağız." dedi. **ORHAN YILDIRIM ERZURUM**

Erzurum Türkçe'nin çocuklarını ağırladı

■ HABER MERKEZİ

11. Türkçe Olimpiyatları Erzurum Şoleni için kente gelen 'Türkçenin Çocukları', final gösterisi öncesinde kente ziyaretlerde bulundu. Erzurum protokolünün yakın ilgisiyle karşılanan çocuklar, girdikleri yerlerde yarışmada oluyacağı eserleri de seslendirdi.

Vali Ahmet Altıparmak öğrencilerle sohbet etti

Erzurum'a gelen öğrencilerden oluşan bir grup Vali Dr. Ahmet Altıparmak'ı ziyaret etti. Öğretmenlerinin nezaretinde Vali Altıparmak'ı ziyaret eden öğrenciler Erzurum'da buldukları mutluluğu duyduklarını mutluluğu ifade ettiler. Dünyanın dört bir tarafından gelen Türkçe sevdipli öğrencileri Erzurum'da ağırlamaktan memnuniyet duyduğunu söyleyen Vali Altıparmak ise misafirleriyle tek tek tanışarak sohbet etti. Dünyanın her tarafında Türkçe konuşulmasından dolayı duyduğu mutluluğu dile getiren Vali Altıparmak bu organizasyonda emeği geçenlere teşekkür etti. Öğrencilerin mini sunumunda da izleyen Vali Altıparmak ziyaretini sonunda misafirlerine çeşitli hediyeler verdi.

Başkan Küçükler'i ziyaret ettiler

Erzurum'daki ziyaretlerini sürdüren misafir öğrencileri Büyükşehir Belediye Başkanı Ahmet Küçükler kabul etti. Ziyarete, Senegal, Bosna-Hersek ve Almanya'dan gelen öğrenciler katıldı. Öğretmenlerin ve Erzurumlu rehberlerin refakati ettiği ziyarete ilgili bilgi veren Senegal'de görevli öğretmen Deniz Genç, Erzurum'a 70 öğrencisini geldiğini belirtti ve gösterdikleri konukseverlikten dolayı Erzurum halkına ve yetkililere teşekkür etti. "Erzurum'da Türkçenin Çocuklarını misafir etmekten büyük bir mutluluk duyuyoruz" diyen Başkan Küçükler ise, Türkçe Olimpiyatlarına katılan öğrenci sayısının her geçen yıl artmasından da ayrıca büyük bir mutluluk duyduklarını ifade

etti. Başkan Küçükler, ziyaret anısına öğrencilere çeşitli hediyeler takdim etti.

Dünya barışı için umut oldular

Erzurum'daki ziyaretlerini Atatürk Üniversitesi'yle sürdüren misafir çocuklar, Rektör Vekili Prof. Dr. Samih Diyarbakır'la görüşüp, Erzurum'a, Almanya, Senegal ve Kazakistan'dan gelen 7 öğrenciyi makamında kabul eden Atatürk Üniversitesi Rektör Vekili Prof. Dr. Samih Diyarbakır Atatürk Üniversitesi hakkında bilgi vererek yurtdışındaki Türk okullarına hayranlık duyduğunu ve dünya barışı için umut olduklarını ifade etti. Diyarbakır, misafir öğrencilere ve öğretmenlere çeşitli hediyeler takdim etti.

Türkçe dünya dili olacak

Misafir öğrencileri makamında kabul eden Palandöken Belediye Başkanı Orhan Bulutlar, çocukların kültürler arası kaynaşmaya ve dünya barışı için ciddi anlamda bu okulların hizmet verdiğini belirtti. Bulutlar, "Bu okullarımız, aynı zamanda ülkemizin hayrağının o ülkelerde dalgınlanmasını ve Türkçe'nin bir dünya dili olarak yayılmasına vesile oluyor. Emeği geçen herkese teşekkür ediyorum. Öğretmenlerimizi ve bu başarıya imza atanları kutluyorum" diye konuştu. Ziyaret sonrası hatıra fotoğrafı çekildi ve Belediye Başkanı Orhan Bulutlar, öğrencilere birer albüm ve çeşitli hediyeler verdi.

Sayenizde yabancılık çekmeyeceğiz

Özel Azizye Eğitim Kurumları'nın yöneticileri birlikte ETSO'ya gelen 7 öğrenciyi, yönetim kurulu toplantı salonunda ağırlayan Başkan Lütfü Yücelik, ziyaretten duyduğu memnuniyeti dile getirdi. Dünyanın değişik ülkelerinde yaşayan gençlerin ana dili gibi Türkçe konuşmasını görmenin kendisini son derece mutlu ettiğini ve gururlandığını dile getiren Yücelik, sunuları söyledi. "Sizler, yaşadığınız ülkelerde Türkçe'nin elçileri olmanız, Bizlere Türkçe'nin

ne kadar güzel bir dil olduğunu bir kez daha hatırlattınız. Sizlere, Türkçeyi öğretene ve sevdiğin öğretmenlerimize çok teşekkür ediyorum. Türkçe Olimpiyatları'nın bugün geldiği nokta dünya da 'Türkçe'nin tanınmışlığı çok güzel bir göstergesidir. Türkiye'nin dışında bir ülkeye gittiğinde artık sözlerin sayesinde isla yabancılık çekmeyeceğiz. Dünya insanları arasında birlik ve bütünlüğü pekiştirecek bu tür organizasyonların düzeni zamanla daha iyi anlaşılacaktır."

Ziyarete daha sonra, Amerika Birleşik Devletleri, Tunes, Senegal, Somali, Bosna Hersek, Kazakistan, Fil Dışı Sahra'dan gelen yabancı ortak öğrenciler, yarışmada seslendirecekleri şarkıları ilk olarak Yücelik'e okudular. Başkan Yücelik, kalem bediye ettiği öğrencilerden, her fırsatta Türkçe konuşup, yazmalarını istedi.

ETB'de Nant-ı Şerif okudular

11. Türkçe Olimpiyatları için Erzurum'a gelen bir grup öğrenci ve öğretmen, Ticaret Borsası Yönetim Kurulu Başkanı İ.Hakkı Hınışoğlu'nu ziyaret etti. Bosna Hersek, Senegal, A.B.D, Somali ve Ürdün ülkelerinden katılan öğrenciler Türkçe şarkılar ve Peygamber Efendimiz Hz. Muhammed (SAV) hayatını anlatan Naat-ı şerif dinletisi sundu. Borsa Meclisi Başkanı Mehmet Algin de ziyaret programında hazır bulundu.

Türkçe Olimpiyatları'nın önemini dile getiren Erzurum Ticaret Borsası Yönetim Kurulu Başkanı İ.Hakkı Hınışoğlu, "Dünyaya küresel bir mesaj veren, kardeşliğe ve barışı çok büyük katkı sağlayan ve hem ülkemizin, hem de Türkçemizin tüm dünyaya tanıtımında gayretli olan ve bu organizasyonları başarı ile sürdüren herkese şükranlarımızı sunuyoruz" dedi. Hınışoğlu, "İnsanlı ülkemizin ve Erzurum'dan güzel anılarla ülkemize dönersiniz. İnsanların en hayırlısı insanlara en fazla faydalı olanıdır. Sizlerin de ailemize, ülkemize ve sonuça tüm dünyaya faydalı insanlar olacağını inanıyorum" şeklinde konuştu.



Erzurum Valiliği



Büyükşehir Belediyesi



Atatürk Üniversitesi



Palandöken Belediyesi



Ticaret ve Sanayi Odası



Ticaret Borsası

15 HAZİRAN 2013
SABAH GAZETESİ

YAZARLAR

YAVUZ DONAT

Haberler Yazar Haberleri YAVUZ DONAT Yonca üşüyünce...

BUGÜNKÜ TÜM YAZILARI
Gündem farkı
Erzurum çarşı-pazar
Lailik
Uykusuz geceler
Naim Hoca
Gezi Parkı
Kamuoyu
Yonca üşüyünce...



Yonca üşüyünce...



Erzurum'un gündemindeki ikinci konu...
Hınısioğlu'nun söylemiyle:
■ **Havalar serin gidiyor... Ot ile yonca üşüyor... Boy atamıyor.**
■ Bu durumda verim düşer.
■ **Ey halkım... Kıgn kuru ot sıkıntısı olablılır... Otı satıp, saman alma hevesine kapılma.**
■ İhtiyacı olan otu sakla...
■ **Patatesi sat.**
■ **Geçen kişi hayvana patates, lahana yedirdik... Patates, lahana ek... Kıgn hayvana yedirmek gerekebilir.**

YAZARLAR

YAVUZ DONAT

Haberler Yazar Haberleri YAVUZ DONAT Gündem farkı

BUGÜNKÜ TÜM YAZILARI
Gündem farkı
Erzurum çarşı-pazar
Lailik
Uykusuz geceler
Naim Hoca
Gezi Parkı
Kamuoyu
Yonca üşüyünce...



Gündem farkı

ERZURUM



Kesap et derdinde, koyun can...
Herkesin gündemi farklı... Ankara
"Başka telden" çalıyor, Anadolu
"Başka makamdan" söylüyor.
- Ey Erzurumlu... Sorunun nedir? Borsa Başkanı Hakkı Hınısioğlu'nun yanıtı:
■ **Birincil "Palandöken tüneli,"**
■ **"Ovit" ve "İspir" tünelleri** yapılıyor...

Erzurum "Denize bağlanıyor."

■ **"Palandöken tüneli" de yapılırsa Bitlis, Muş, Hınıs, Tekman da denize açılacak.**
■ **Bizim "Denize" ihtiyacımız var, Karadeniz'in "Ovaya." Palandöken tüneli "Deniz ile ovayı evlendirecek."**

Yazıyı Dinle

00:00 / 00:42

Yazarı Arşivle Yazara e-posta

Yazıyı Gönder Çıktı A4

10 1 0

Beğen Tweet

İletişim

SMS: YD yazıyı bırak mesajını yaz 4122'ye gönder.

(1.607TL) M+02165317373

YAZARLAR

YAVUZ DONAT

Haberler Yazar Haberleri YAVUZ DONAT Gezi Parkı

BUGÜNKÜ TÜM YAZILARI
Gündem farkı
Erzurum çarşı-pazar
Lailik
Uykusuz geceler
Naim Hoca
Gezi Parkı
Kamuoyu
Yonca üşüyünce...



Gezi Parkı

Erzurum-İstanbul 1239 kilometre... Ankara 873 kilometre.

Erzurum'dan "Yurdun batısı" nasıl görünüyor?

Hakkı Hınısioğlu'nun yanıtı:

■ **Masum demokratik taleplere, kim ne diyebilir?**
■ **Amia maksat açılırsa... Polise taş atılırsa... Bunu kimse onaylamaz.**
■ **İstanbul'da, Ankara'da olay oluyor, Erzurum'da piyasa duruyor... Ceremesini biz çekiyoruz.**

19 HAZİRAN 2013
ZAMAN GAZETESİ

ETB Başkanı Hınıslioğlu'ndan TOBB başkanına destek ziyareti

ORHAN YILDIRIM ERZURUM

Türkiye Odalar ve Borsalar Birliği (TOBB) Başkanı Rifat Hisarcıklıoğlu, geçen ay seçimlerini tamamlayan Erzurum Ticaret Borsası Yürütme Kurulu Başkanı İsmail Hakkı Hınıslioğlu ile yönetim kurulu üyelerini kabul etti. FOTOGRAF: ÇİNAK

Türkiye Odalar ve Borsalar Birliği (TOBB) Başkanı Rifat Hisarcıklıoğlu, geçen ay seçimlerini tamamlayan Erzurum Ticaret Borsası Yürütme Kurulu Başkanı İsmail Hakkı Hınıslioğlu ile yönetim kurulu üyelerini kabul etti.

TOBB'a bağlı 365 oda ve borsanın seçimleri devam ederken, Hisarcıklıoğlu seçimlerini tamamlayan borsa yönetim kurulu üyelerini kabul etmeye devam ediyor. Erzurum Ticaret Borsası yönetimi Başkanı Hınıslioğlu, seçimleri

demokratik bir olgunluk içerisinde gerçekleştirdiklerini söyledi. Hınıslioğlu, gelecek agustosta yapılacak olan TOBB seçimlerinde, Hisarcıklıoğlu'nu destekleyeceklerini ifade etti. Hisarcıklıoğlu'nun 12 yıldan bu yana başarılı ve istikrarlı bir grafik sergilediğini kayd eden Hınıslioğlu, "TOBB seçim sürecine girdik. Bu süreç içerisinde de 12 senedir Odalar ve Borsalar Birliği'ne gayet iyi hizmet eden bundan sonraki dönemde de hizmetlerin daha iyi olacağını vatandaşın daha da yükseleceğine inan-

dığımız için inşallah bu dönemde de Sayın Hisarcıklıoğlu'nu Odalar Borsalar Birliği'ne başkan olarak seçeceğiz." dedi.

Hisarcıklıoğlu ise Hınıslioğlu ve yönetiminin vereceği desteğe teşekkür etti. TOBB Başkanı Hisarcıklıoğlu, ülkenin milli menfaatleri için çalıştıklarını belirterek, "Ülkemizin, insanımızın, üreticimizin menfaatleri için çalışıyoruz. 12 yıllık görev zamanı dilim içersinde her zaman desteğini yanımızda bulduğumuz Sayın Hınıslioğlu ve yönetimine teşekkür ediyorum." diye konuştu.



19 HAZİRAN 2013
PUSULA GAZETESİ

ETSO ve ETB'yi ziyaret eden TOBB Başkanı Hisarcıkıoğlu Erzurum'dan çağrıda bulundu:

"Herkes sözünü söyledi, artık sokaklar boşalsın"

ETSO Meclis salonunda konuşan TOBB Başkanı Rifat Hisarcıkıoğlu, İstanbul'da yaşanan olayların Türkiye'ye içte ve dışta büyük zarar verdiğini söyledi. En büyük zararı esnafın gördüğünü anlatan Hisarcıkıoğlu, Türkiye'nin fay hatlarıyla oynandığını belirtti. Hisarcıkıoğlu, artık kardeşlik zamanı olduğunu ifade ederek olayların son bulmasını istediklerini vurguladı.

Salih TEKİN / ERZURUM

Türkiye Odalar ve Borsalar Birliği Başkanı Rifat Hisarcıkıoğlu (TOBB), Gezi Parkı sebebiyle yaşanan olayların artık sona ermesi gerektiğini belirtti. Türkiye'nin fay hatlarıyla oynandığını belirten Hisarcıkıoğlu, "Herkes sözünü söyledi. Biz de diyoruz ki; artık sokaklar boşalsın. Boşalsın ki bizim yapacak çok işimiz var" dedi.

TOBB Başkanı Rifat Hisarcıkıoğlu, seçim sürecini tamamlayan Erzurum Ticaret ve Sanayi Odası ile Ticaret Borsası'na hayırlı olsun ziyaretinde bulundu. Akşam saatlerinde kente gelen TOBB Başkanı Rifat Hisarcıkıoğlu'nu hava limanında ETSO Yönetim Kurulu Başkanı Lütfü Yücelik, Ticaret Borsası Başkanı Hakkı Hımsıoğlu ve her iki odanın üyeleri karşıladı. Ayağının tozuyla ETSO Meclis salonunda üyelerle sellenen Hisarcıkıoğlu, seçimle görevlenen meclis ve yönetim kurulu üyelerine baştan diletti.

Sokaklar boşalsın

Konuşmasında İstanbul Taksim'deki Gezi Parkı'nda yaşanan olaylarla ilgili görüşlerini açıklayarak devam eden Hisarcıkıoğlu, Türkiye'ye büyük zarar ver olayların son bulmasını istedi. Herkesin fikrini istediği şekilde söylemesi gerektiğini belirten Hisarcıkıoğlu, "Demokrasilerde insanların beğeneme, protesto etme hakkı var. Yalnız bunun yazılı kurallara göre yapılması lazım. Kanun, yönetmelik neyi müsaade ediyorsa ona göre yapılması lazım. Yoksa Selam Aleyküm diyerek sokağa çıktığınız zaman bu sefer kaos ortaya çıkıyor. Kaos olduğu zaman hem içeride hem dışarıda büyük zarar veriyor. En başta



Sokaklar boşalsın ki bizim yapacak çok işimiz var" diye konuştu.

Türkiye'nin fay hatlarıyla oynamak isteniyor

Türkiye'nin fay hatlarıyla oynamak istendiğine dikkat çeken Hisarcıkıoğlu, "Fay hatlarıyla oynamasın ki bizim daha fazla birbirimize kardeşlik içinde sınımsız dayanışma içinde olmamız la-



zam. Çok büyük zararlarımız var. Üyelerimiz diyor ki artık yeter. Herkes söyleyeceğini söyledi" dedi.

Hisarcıkıoğlu, Kayseri'de yaptıkları toplantılarda olayların son bulması için sivil toplum kuruluşları olarak ortak ilanlar hazırladıklarını ifade ederek, "İşçi, memur, esnaf, ziraat odaları, iş dünyası, bankalar birliği hep beraber bir çalışma yaptık. Konuştu ilgili ilanlar

gazetelerde çıkacak. Herkes te bizim söylediklerimize dikkat ederler ve olaylar sona erer" diye konuştu.

İşadamı hırsız gibi görülüyordu

Göreve geldikleri zaman Ankara bürokrasisinde işadamları bakışı hatırlatan Hisarcıkıoğlu, "Odalar Birliği Başkanı oldum. Bakıtım ki mutfakta yemeği onlar pişiren işadamları, onları siyasetçilere servis eden bürokratlar. Lokantanın koltuğu masası ne kadar modern olursa olsun esas iş aşçıdır. Bizim önümüzü açacak olanlar da işte o lokantadaki servis elemanları dediğimiz bürokratlar. Bakıtım ki bunlar da Türkiye'nin en iyi yetiştirilmiş adamları, bizi hırsız gibi görüyorlar. İşadamları denildiğinde milleti soyup soğana çeviren, kendi menfaatinden başka bir şey düşünmeyen bir insan olarak görüyorlar. Katmuya kesilen faturayı kar gibi gören bir zihniyet. Böyle bir algı olan zihniyet var. Ondan dolayı bizim bunları tek tek ikna etmemiz mümkün değil. Siyasetin önüne münü bu bunlar koyuyor. Onun için TOBB Ekonomi



ve Teknoloji Üniversitesi'ni kurduk. Gençleri yetiştirelim, bizden sonrakilere rahat etsinler diye üniversiteyi kurduk" dedi.

Ağustos ayında yapılacak seçimlerle ilgili değerlendirmelerde de bulunan Hisarcıkıoğlu, eskiden Ankara, İstanbul ve İzmir'in egemen olduğu seçimlerde artık söz sahibinin Anadolu olduğunu belirtti. Eskiden 135 üyenin TOBB Başkanını belirlediğini ancak şimdi bin 750 delegenin başkanın belirlemede oy kullandıklarını açıkladı.

TOBB yönetimi olarak Anadolu'nun ayağa kalkıp koşması için çalıştıklarını anlatan Hisarcıkıoğlu, "Artık güç Anadolu'da. Ekonomik olarak Anadolu'nun ayağa kalkması, koşması için büyük çaba sarfettik. Artık Anadolu ayağa kalktı ve koşuyor.2002'de Erzurum'un ihracatı 7 milyon dolardı. Şimdi 50 milyon dolar. 7 kattan fazla bir artış var. Biz yönetim olarak sizlere desteğimizi sürdüreceğiz" dedi.

Destek istedi

ETSO Yönetim Kurulu Başkanı Lütfü Yücelik, genç ve mesleğinde çok başarılı isimlerle yola çıktıklarını söyledi. Yeni üyelerle daha fazla gayret edip bölgeyi hak ettiği yere taşımak istediklerini vurgulayan Yücelik, bu konuda TOBB Başkanı Hisarcıkıoğlu'ndan da destek bekle-diklerini bildirdi. ETSO'nun kuracağı üniversiteyi ilgili kanun değişikliği konusunda da destek isteyen Yücelik, 5-10 yıldır bu konuda çalıştığını artık somuca ulaşmak istediklerini bildirdi.

ETSO Başkanı Lütfü Yücelik, kurur olarak Ağustos ayında yapılacak genel kurulda Hisarcıkıoğlu'nun yanında olacağını v



19 HAZİRAN 2013
ZAMAN GAZETESİ

Türkiye Odalar ve Borsalar Birliği (TOBB) Başkanı Rifat Hisarcıklıoğlu (ortada uzun boylu, gözlüklü), Erzurum Ticaret Borsası (ETB)'ni ziyaretinde Erzurum için bir okul yaptırma sözü verdi.
FOTOĞRAF: ZAMAN, ORHAN YILDIRIM

TOBB'dan Erzurum'a okul sözü

ORHAN YILDIRIM ERZURUM

Türkiye Odalar ve Borsalar Birliği (TOBB) Başkanı Rifat Hisarcıklıoğlu, Erzurum Ticaret Borsası'na (ETB) iadeyi ziyarette bulundu. Hisarcıklıoğlu, TOBB olarak Erzurum'da bir okul yaptıracağını müjdesini verdi.

TOBB Başkanı Rifat Hisarcıklıoğlu, günü birlik geldiği Erzurum'da ETB'ye ziyaret etti. ETB Konferans salonunda borsa üyelerine seslenen Hisarcıklıoğlu, Erzurum'da TOBB olarak okul yaptırmak istedikle-

rini ifade etti. Hisarcıklıoğlu ayrıca bankaların KOBİ'lere uyguladığı faiz oranlarını tek haneye indirmek için çalışmalarını söyledi. Vadedilen alacakları binde 4 sigorta edecek sistemi yürürlüğe koyduklarını da belirten Hisarcıklıoğlu, ücretsiz hukuk danışma ile teşvik danışma merkez hizmetlerini de uygulamaya sokacaklarını vurguladı. TOBB Başkanı, ETB ile Ticaret ve Sanayi Odası'nın sergilediği birlikteliği önemseydiğini de sözlerine ekleyerek, "Erzurum'daki bu ortaklık

ruhu ile yapılan çalışmalar her zaman başarıyı getirecektir. Bu da beraberinde kalkınma ve büyümeyi teşvik edecektir," dedi.

ETB Yönetim Kurulu Başkanı Hakkı Hınıslioğlu, 20 gündür devam eden Taksim Gezi Parkı olaylarının masum çevre hareketi olmaktan çıktığına dikkat çekerek, "Taksim olayları herkesin demokratik haklarını, demokratik kuralları çerçevesinde kullanması gerektiğini bir kez daha bize gösterdi. Ancak demokratik sınırları ve hukuk kuralları ihlal eden

Gezi Parkı olaylarının yakıp, yıkmaya, kamu düzenini bozmasına müsamaha gösteremeyiz, bu ve benzeri şiddet içerikli olaylara 'hayır' diyoruz" ifadelerini kullandı. Hınıslioğlu, şehir ve ülke ekonomisine katkıda bulunmak amacıyla Ticaret Sanayi Odası ile ortak müteşebbis ruhu ile hareket etmek istediklerine de vurgu yaparak, "ETB ile ETSO olarak bundan sonra yapılacak her türlü çalışmayı beraber gerçekleştireceğiz, çünkü birlikten kuvvet doğar. Buna en güzel örnek ERCİMSAN'dır."

20 HAZİRAN 2013
PUSULA GAZETESİ

TOBB'de temsil edilmek istiyoruz

Erzurum bu hafta oldukça yoğun bir gündeme sahip. Hafta sonu önce MHP liderini ağırlayacak, ardından Başbakan Erdoğan'ı misafir edecek. Önceki gün de Türkiye Odalar ve Borsalar Birliği Başkanı Rifat Hisarcıklıoğlu kente çıkarma yapmıştı.

Hisarcıklıoğlu Erzurum Ticaret ve Sanayi Odası ve Ticaret Borsasını ziyaret ederek Türkiye'ye mesajlar verdi. Erzurum'un ticaretine yön veren Ticaret ve Sanayi Odası ile Ticaret Borsası Başkanları da Rifat Bey'e bırakın mesaj vermeyi artık açık isteklerini dile getirdiler.

Son üç dönemdir Erzurum olarak TOBB genel kurulunda Başkan Rifat Hisarcıklıoğlu'nu destekleyen ve oylarını Hisarcıklıoğlu'ndan yana kullanan Erzurum, artık TOBB Yönetim Kurulu'nda yer almak istiyor. Ağustos ayında yapılacak olan TOBB genel kurulunda başkanlığa bir kez daha aday olan Rifat Hisarcıklıoğlu'na Borsa Başkanı Hakkı Hınıslioğlu, "Artık Erzurum olarak bizde yönetim kurulunda olmak istiyoruz. İster beni isterseniz Ticaret ve Sanayi Odası Başkanımız Lütfü Bey'i yönetim kuruluna alın" demiş. Ancak Rifat Bey sadece dinlemiş ve cevap vermemiş.

Bu isteğin ardından TOBB Yönetim Kurulu listesini şöyle bir gözden geçirdim. Rize, Şereflikoçhisar, Nevşehir ve Manisa'dan isimler var yönetim kurulunda. Ancak bırakın Erzurum'u doğudan tek bir temsilci yok. Güneydoğu'yu temsilen Diyarbakır'ı bir isim var.

Asla bölgelik yapacak değiliz ama Türkiye'nin önemli Büyükşehirlerinden biri olan Erzurum, her dönemde bu kuruluşu sahip çıkmıştır. Ancak temsil noktasında istediğini hiçbir dönem alamamıştır.

Temsil noktasında Sayın Yücelik ve Sayın Hınıslioğlu görevlerini en iyi şekilde



Sevdâ Güneş

sevdagunes@gazetepusula.net

yapmıştır, buna şüphe yok ancak, artık ısrar noktasındaki yerimizi almak istiyoruz. Doğu ile Batı arasındaki kalkınmışlık yalnızca devlet yatırımları ile yapılacak bir iş olmadığını sağır sultan bile duydum.

Şehir lobiciliği bu tür güçlü kuruluşlarda görev almakla olur. Erzurum iş dünyası yıllardır dilendirdiği sorunlarını artık başkentten göbeğinde tartışmasını ve çözüme kavuşmasını istiyor. Anladık ki çik durmakla bu işler çözüme kavuşmuyor. Verdiğinizin karşılığını istemezsiniz, kimse sizi düşünmüyor.

Aynı döngü yıllarca siyasette de devam etti. Birçok parti bu ilden tulum çıkardı ama hak edilemedi. Şeytanın bacağına AK Parti hükümeti döneminde kırıldı. İlk defa önemli bir bakanlıkta temsil hakkını yakaladık. Kente bu iş ne getirdi ne götürdü elbette tartışabilir ama şüphe yok ki Erzurum 10 yıl Recep Akdağ sayesinde iktidarda kaldı.

Şimdi sıra iş dünyasındaki yerimizi almaya geldi. Hakkı Hınıslioğlu'nun bu hakkı isteğini sonuna kadar destekliyorum. Sivil toplum örgütleri ve siyasilerinde bu konuda lobi yapması gerektiğini düşünüyorum.

Siyasette nasıl bir aday, bir milletvekili destekliyorsanız, TOBB yönetim kurulu üyeliği için de aynı desteği sergilemeliyiz. Erzurum'da bulunan tüm siyasi partiler, sivil toplum örgütleri bugünden tezi yok TOBB başkanını mail, faks yağmuruna tutmalıdır. Birlikte Ankaraya gostersek, TOBB Başkanı da hakkımızı teslim eder.

Haydi Erzurum, desteğimizi, birlik ve beraberliğimizi gösterelim.

TOBB'a Erzurumlu üye istedi

Erzurum Ticaret Borsası Başkanı Hakkı Hınıslioğlu, Türkiye Odalar ve Borsalar Birliği Başkanı Rifat Hisarcıklıoğlu'ndan Ağustos ayında yapılacak genel kurulda ETB veya ETSO'dan bir üyeyi yönetim kuruluna almasını istedi. Hınıslioğlu, "Yönetimde Erzurum'dan bir üye görmek istiyoruz" dedi.



>> Sevdâ Güneş 3'de

TOBB'de temsil edilmek istiyoruz

Son üç dönemdir Erzurum olarak TOBB genel kurulunda Başkan Rifat Hisarcıklıoğlu'nu destekleyen ve oylarını Hisarcıklıoğlu'ndan yana kullanan Erzurum, artık TOBB Yönetim Kurulu'nda yer almak istiyor.



Hakkı Hınıslioğlu

Rifat Hisarcıklıoğlu

20 HAZİRAN 2013
PUSULA GAZETESİ

Hınıslioğlu, TOBB yönetimine üye istedi

■ M.TARHAN / ERZURUM

Erzurum Ticaret Borsası (ETB) Başkanı Hakkı Hınıslioğlu, Türkiye Odalar ve Borsalar Birliği (TOBB) Başkanı Rifat Hisarcıkhoğlu'ndan Ağustos ayında yapılacak genel kurulda ETB veya ETSO'dan bir üyeyi yönetim kuruluna almasını istedi. Hınıslioğlu, "Yönetimde Erzurum'dan bir üye görmek istiyoruz" dedi.

TOBB Başkanı Rifat Hisarcıkhoğlu, seçimler sonrası göreve başlayan Erzurum Ticaret Borsası yönetim ve meclisine hayırlı olsun ziyaretinde bulundu. ETB Konferans salonunda misafirlerini ağırlayan Başkan Hakkı Hınıslioğlu, ortak müteşebbis ruhu ile hareket etmek istediklerini belirterek, ETB ile ETSO olarak bundan sonra yapılacak her türlü çalışmayı beraber gerçekleştireceklerini söyledi. ERÇİMSAN'ın Erzurum ekonomisine büyük katkılar sağladığını benzer ortak oluşumların çoğalmasının şehrin soysa-ekonomik yapısını daha da güçlendireceğini ifade eden Başkan Hınıslioğlu ETB olarak ilin tarım ve hayvancılık konusunda da eski gücüne kavuşması için önemli projeler yürüttüklerini bu kapsamda Milli



Emlak İdaresi ile yer tahsis konusunda çalışmalarının devam ettiğini inşallah yer tahsisinin aşılmasının ardından Modern bir Hayvan Pazarı yapacaklarının dile getirdi.

ETSO'daki toplantı sırasında yapılan okul talebini ETB'de de yineleyen Hınıslioğlu, Erzurum'a Uzay ve Havacılık alanında eğitim verebilecek, ağırlıklı olarak kız öğrencilerin eğitimini sağlayacak bir okulu yapılmasını da istedi. Hınıslioğlu ayrıca, alacaklarla ilgili özel-

likle bir sigorta şirketinin kurulması konusunda da TOBB'dan destek belediklerini belirtti.

ETB Başkanı Hınıslioğlu, Ağustos ayında yapılacak TOBB genel kurulundan Erzurum ve Bölgeye hizmet noktasında Erzurum'dan bir üye görmek istediklerini dile getirdi. Hınıslioğlu, Hisarcıkhoğlu'ndan ETB veya ETSO'dan bir ismi yönetim kuruluna almasını istedi.

ETB'de meclis ve yönetim kurulu

üyelerine çalışmalarını anlatan TOBB Başkanı Rifat Hisarcıkhoğlu, bankaların KOBİ'lere uyguladığı faiz oranlarını tek haneye indirmek için çalışmalarını söyledi. Vadeli alacakları binde 4 sigorta edecek sistemi yürürlüğe koyduklarını belirten Hisarcıkhoğlu, ücretsiz hukuk danışma ile teşvik danışma merkezini devreye sokacaklarını vurguladı.

TOBB Başkanı Hisarcıkhoğlu,ETB ile ETSO'nun Erzurum anlamında sergilediği birlikteliği önemseydiğini, bu ortaklık ruhu ile yapılan çalışmaların her zaman başarıyı getireceğini, bu başarının da beraberinde kalkınma ve büyümeyi teşvik edeceğini sözlerine ekledi. TOBB Başkanı Hisarcıkhoğlu ayrıca Başkan Hınıslioğlu'nun okul talebine sıcak bakarak, Valilik, İl Millî Eğitim Müdürlüğü ile ETB ve ETSO'nun yapacağı bir çalışma doğrultusunda modern bir okul yapılacağını da sözünü verdi.

Başkan Hisarcıkhoğlu, Başkan Hınıslioğlu'nun alacaklarla ilgili sigorta şirketinin kurulması yönündeki açıklamalarını desteklediğini ve TOBB olarak bu işte öncülük ederek, bir ekip görevlendireceğini sözlerine ekledi.

26 HAZİRAN 2013
MİLLETİN SESİ GAZETESİ

BAŞKAN KORKUT, ETB MECLİSİNE KONUK OLDU



Erzurum Yakutiye İlçe Belediye Başkanı Ali Korkut, Erzurum Ticaret Borsası'nın (ETB) Haziran Ayı Meclis Toplantısı'na konuk oldu.

Erzurum Yakutiye İlçe Belediye Başkanı Ali Korkut, Erzurum Ticaret Borsası'nın (ETB) Haziran Ayı Meclis Toplantısı'na konuk oldu.

ETB Meclis Salonu'ndaki toplantı, Meclis Başkanı Mehmet Akgün'ün Başkanlığında gerçekleştirildi. Gündem'in okunmasıyla başlayan toplantıda daha sonra Genel Sekreter Veysel Garani Bilici tarafından gelir gider raporları okunarak oyları alındı. Ardından Borsa Yönetim Kurulu Başkanı İ.Hakkı Hınıslioğlu, Yönetim Kurulu faaliyet raporu hakkında Meclis üyelerine bilgiler verdi. Toplantıda dilek ve temenniler bölümü ardından konuşan Erzurum Ticaret Borsası Yönetim Kurulu Başkanı İ.Hakkı Hınıslioğlu, ETB Meclis'i'nin aylık toplantılarına, ildeki bürokratları, siyasileri ve sivil toplum örgütlerinin temsilcilerini konuk ederek kurumlar arası işbirliğini güçlendirmeye çaba göstereceklerini söyledi. Başkan Hınıslioğlu ilkinde Mayıs ayı Meclis toplantısında konuk ettiğimiz Büyükşehir Belediye Başkanı Ahmet Küçükler ile başladığımız, kurumlar arası işbirliği ve güçlendirme toplantılarının bu ayki konuyu ise Yakutiye İlçe Belediye Başkanımız sayın Ali Korkut'tur. Bizleri kıymayıp teşrif ettikleri için ayrıca kendilerine kurumum ve şahsım adına teşekkürlerimi sunuyorum; dedi. Başkan Hınıslioğlu'nun konuşmasının ardından, Yakutiye Belediye Başkanı Ali Korkut'un konuk olduğu istişare toplantısına geçildi. Burada ilk konuşmayı yapan ETB Yönetim Kurulu Başkanı Hınıslioğlu, bu tür istişarelerin, ilin kalkınması adına yapılan hizmetlerin daha doğru analiz edilmesi, aksayan yönlerin hızla düzeltilmesi ve birlik beraberlik adına çok önemli olduğunu vurguladı.

Konuşmasında Yakutiye İlçe Belediye Başkanı sayın Korkut'un, özellikle kentsel dönüşüm anlamında yaptığı başarılı çalışmalarla limize çok büyük katkılar sağladığını ifade eden Başkan Hınıslioğlu şunları söyledi; "Niyetler halis olduğu müddetçe bölgenin kalkınması çok kolay. Belediyemizin bu yöndeki çabasına limizdeki Sivil Toplum Örgütleri (STK)'ların da azami katkı sağlaması gerekir. Yeni fikirler, yeni projeler üretmemiz şart. Fikir ve projelerimizle yerel yönetimlere de destek olmalıyız. dedi Başkan Hınıslioğlu, Erzurum Ticaret Borsası olarak bölgemize fayda sağlamak adına her zaman Yerel Yönetimlerle uyum içerisinde, samimi bir şekilde çalışıyoruz. Her zaman objektif olmaya gayret ettik. Şehrimizin kalkınması adına yapılan çalışmaların yürütmesi ve üyelerimizin sıkıntı çekmemesi için bu görevleri üstleniyoruz. Bize düşen görevleri yerine getirmeye çaba gösteriyoruz şeklinde konuştu. Başkan Hınıslioğlu, ayrıca Erzurum Ticaret Borsası tarafından Coğrafi İşaret Belgesi bulunan "Kadayıf Dolması", "Civil Peynir ve Göğerniş Peynir" in tanıtımının yıl boyunca gerçekleştirilmesi için Yakutiye Belediye Başkanı Ali Korkut'tan Kent Meydanında bir yer tahsisinde bulundu. Talebe sıcak bakan Belediye Başkanı Ali Korkut Kent meydanında tanıtım için yer sözü verdi. Toplantıda daha sonra Yakutiye Belediye Başkanı Ali Korkut, slayt eşliğinde Belediye hizmetleri, devam eden ve önümüzdeki dönemde yapmayı düşündükleri alt ve üst yapı projeleri ile sosyal ve kültürel alanlardaki hizmetlerin anlatıldığı bir sunum yaptı. Başkan Korkut, Yakutiye Belediye olarak Erzurum'un kalkınması adına yapılan her işte taşın altına elini sokmaya hazır olduklarını belirtti. Başkan Hınıslioğlu daha sonra konuşmasının ardından toplantıya katılan Yakutiye İlçe Belediye Başkanı Ali Korkut'a ayrıca iştirakinden dolayı teşekkür etti.

WWW.MILLETINSESI.COM



Engelli çocuklar evine kavuşuyor

HABER MERKEZİ

Erzurum Cumhuriyet Başsavcılığı Koruma Kurulu Başkanlığı ile Erzurum Ticaret Borsası Başkanlığının ortaklaşa yürüttüğü 'Hayat Birlikte Güzel' projesi ile engelli vatandaşlar için engelli evi ve terapi merkezi kurulacak. Geçtiğimiz günlerde Cumhuriyet Başsavcılığı Koruma Kurulu Toplantısında tanıtımı yapılan 'Hayat Birlikte Güzel' projesi ile engelli vatandaşların engellerinin kaldırılması amaçlanıyor. 2012 yılında Erzurum Cumhuriyet Başsavcısı Ramazan Apaçık' ın girişimleri ile temelleri atılan, ve yapılan çalışmalar sonucunda geçtiğimiz günlerde hayata geçirilen "SODES Hayat Birlikte Güzel" projesi ile engelli vatandaşların engellerini aşmaları planlanıyor. Erzurum Cumhuriyet Başsavcılığı, Atatürk Üniversitesi, İl Emniyet Müdürlüğü ve Erzurum Ticaret Borsası Başkanlığının destekleri ile Dumlupınar Mahallesi Açık Cezaevi kampüsünde engelli vatandaşlarımız için Hipoterapi (Atlı terapi) Merkezi kuruldu. Üniversite de mevcut midilli atlar ile il Emniyet Müdürlüğü bünyesindeki görevli atlı polislerle birlikte engelli vatandaşların terapi uygulamalarına başlandı. Engelli vatandaşlar için kurulan Terapi Merkezinde uygulanan hipoterapinin yanı sıra engelli vatandaşların terapi dışında da eğlenip, oyun oynayacakları, çeşitli eğitici aktivitelerin yapılabileceği bir engelli evi ve engelsiz oyun parkı için de çalışmalar son sürat devam ediyor. "SODES Hayat Birlikte Güzel" projesi ortaklarından, Erzurum Ticaret Borsası'nın maddi ve manevi destekleri de devam ediyor. Erzurum Ticaret Borsası Yönetim Kurulu Başkanı İ.Hakkı Hınıslioğlu konu ile ilgili yaptığı açıklamada, " Bu ve bunun gibi sosyal sorumluluk projelerinde her zaman üzerlerine düşen görevi yerine getirdiklerini bu projede de Kurul adına Borsamız Başkanlığı tarafından yürütülün "SODES Hayat Birlikte Güzel" proje için finansman desteği verdiklerini" belirtti. Öte yandan, Proje kapsamında Engelli Evi Tadilatı, Engelsiz Oyun Parkı, Fizyoterapi aletleri, Kütüphane ve Bilgisayar sınıfı oluşturulacağını dile getiren Hınıslioğlu, " Proje süresince; kitap okuma kampanyaları, masa tenisi, satranç kursları ile 25 engelli çocuğumuzun katılacağı İstanbul gezisi ile engelli vatandaşlarımızın sosyal hayata daha etkin katılmalarını sağlamayı amaçladığımız bölümlere bağlı bir projenin başarıya ulaşması

26 EKİM 2013
İHLAS HABER AJANSI



İKTİSADIN KALBI ERZURUM 'DA ATMAYA DEVAM EDİYOR...

Türkiye Ekonomi Kurumu ile Atatürk Üniversitesi İktisadi ve İdari Bilimler Fakültesinin ortaklaşa düzenlediği 17'inci Ulusal İktisat Sempozyumu ikinci gününde yapılan panellerle devam etti.

ERZURUM (İHA) - Türkiye Ekonomi Kurumu ile Atatürk Üniversitesi İktisadi ve İdari Bilimler Fakültesinin ortaklaşa düzenlediği 17'inci Ulusal İktisat Sempozyumu ikinci gününde yapılan panellerle devam etti.

Cari açık, Enerji sektörü ve Ortadoğu - Asya Ülkeleri ile Ekonomik ilişkilerin ele alındığı sempozyumda, Birleşmiş Milletler (BM), Daimi eski temsilcisi ve Emekli Büyükelçi Ertuğrul Apakan, Türkiye Ekonomi Kurumu (TEK) Başkanı Prof.Dr.Tuncay Bulutay, Prof.Dr.Ercan Uyğur, İktisadi ve İdari Bilimler Fakültesi Dekanı Prof.Dr. Suphi Orhan, Dekan Yardımcısı Doç.Dr.Fehim Bakırcı ile çok sayıda akademisyen ve öğrenci katıldı.

17'inci Ulusal İktisat Sempozyumunun son gününde Bilkent Üniversitesi Öğretim Üyesi Prof. Dr.Orhan Güvenen "in yönettiği panel de "Türkiye'nin Asya- Ortadoğu Ülkeleri ile Ekonomik ilişkileri ve Erzurum Yöresine Etkileri" ele alındı.

Panelde Erzurum Ticaret Borsası Yönetim Kurulu Başkanı İ.Hakkı Hınıslioğlu, Dokuz Eylül Üniversitesi İktisadi ve İdari Bilimler Fakültesi, İktisat Bölümü Öğretim Üyesi ve Türkiye Ekonomi Kurumu Vakıf Yöneticisi Prof.Dr.Recep Kök ile Bahçeşehir Üniversitesi Öğretim Görevlisi Dr.Zümrüt İmamoğlu konuşmacı olarak katıldılar.

Panelde ilk olarak söz alan Erzurum Ticaret Borsası Yönetim Kurulu Başkanı İ.Hakkı Hınıslioğlu, Türkiye'nin Asya- Ortadoğu Ülkeleri ile Ekonomik ilişkileri ve Erzurum Yöresine Etkilerini anlattı.

Başkan Hınıslioğlu, "Erzurum, 20 yıl öncesine kadar Asya ve Ortadoğu ülkelerini hedefine almış ve gerçekleştirdiği ekonomik istikrarla birlikte ortalama 3 milyar dolar ihracat gerçekleştirmiş bir şehir olarak ortaya çıkmaktadır. Ancak 1982 yılından sonra ülkede değişen ekonomik parametrelerdeki değişim sonucunda Erzurum ve Doğu Anadolu Bölgesi ekonomik çalışmalara ayak uyduramaz noktaya gelmiştir. Son yıllarda gerçekleşen yatırımlar ve marka şehir olma yolunda gerçekleştirdiği atılımlarla geçmiş yıllardaki prestijini yeniden kazanan Erzurum,2011 Üniversiteler arası kiş oyunları ile birlikte kendini daha da ilerilere götürme fırsatını yakalamış oldu.Artık ilimiz günümüzde Tarım ve Hayvancılık alanında hak ettiği noktaya gelememektedir. Hayvan varlığı anlamında Türkiye'nin 1. İli olarak gösterilen Erzurum maalesef İran, Irak, Suriye ve Ermenistan gibi komşu ülkelerin sınır kapılarındaki sıkıntılardan dolayı hayvan ithalatını gerçekleştiremez bir hale gelerek içinde bulunduğu dar boğazdan bir türlü çıkamamıştır. Son dönemde Ulaşım alanında yapılan çalışmalar Bölgenin ve Erzurum'un Kara, hava ve raylı sisteme olan ihtiyacının fazlası ile karşılamaktadır. Bundan 10 yıl öncesine kadar günde tek bir uçak seferinin yapıldığı Erzurum'dan bugün ise günde 10 uçak seferi yapılmak da ve beraberinde komşu illere ve bölgenin her noktasına kadar ulaşan duble yollarla ulaşım sağlıklı bir şekilde sağlanmaktadır. Şuan itibari ile Erzincan'a kadar yapımı tamamlanmak üzere olan Hızlı tren projesinin de tamamlanması ile birlikte Erzurum'un gelecekte ne kadar önemli bir geçiş merkezi olacağı artık bilinmektedir" dedi. Hınıslioğlu daha sonra şunları kaydetti; "Eskiden tarihi İpekyolu üzerinde bulunan, günümüzde ise Enerji koridoru olarak Asya'dan, Avrupa'ya bir kavşak görevi üstlenen Erzurum önümüzdeki yıllarda özellikle Çin'in Uygur Özerk Bölgesindeki üstün Enerji türlerini ilimizdeki Enerji koridoru üzerinden Avrupa'ya nakledecek bir görevi üstlenecektir. Bu da Hem Erzurum ilinin hem de Ülkemizin Ekonomisine daha fazla bir katma değer sağlanması anlamını taşımaktadır."

Türkiye Ekonomi Kurumu Vakıf Yöneticisi Prof.Dr.Recep Kök ise Türkiye'nin üzerinde bulunduğu Enerji aktarma kanallarının güvenliğinde çekirdek bir role sahip olduğunu ve konumu itibariyle Avrupa ile Asya arasında önemli bir görev üstlendiğini söyledi.Bahçeşehir Üniversitesi Öğretim Görevlisi Dr.Zümrüt İmamoğlu ise Ülkenin Dış Ticaret ilişkileri ile ilgili olarak Bölgemizde 2003-2012 yılları arasında bir çok ülke ile karşılıklı serbest ticaret anlaşması yapıldığını ve bu yapılan anlaşmaların çoğunluğunun Ülke Ekonomisine olumlu katkılar sağladığını sadece son yıllarda özellikle sınırlarımızda yaşanan olumsuz gelişmeler nedeni ile Ekonomik gelişmelerde bir nebze olsa azalmalar görüldüğünü belirtti.

Panelin Yöneticiliğini gerçekleştiren Prof.Dr.Orhan Güvenen de, Ekonomik Kalkınma ve İşbirliği Örgütü (OECD) Türkiye Daimi Temsilciliği görevini yürüttüğü dönemde Erzurum ve Doğu Anadolu Bölgesinde "Yazılım Üssü Projesini" hayata geçirebilmek için çok büyük mücadeleler verdiğini ancak bürokrasinin hantallığından söz konusu projeyi bir türlü hak ettiği noktaya taşıyamadıklarını ancak böylesini umut verici bir projenin hayata geçirilebilmesinin de imkansız olmadığını kaydetti.

İHLAS HABER AJANSI



Erzurum Ticaret ve Sanayi Odası Yönetim Kurulu Başkanı Lütfü Yücelik



Erzurum Ticaret Borsası Başkanı İsmail Hakkı Hınıslioğlu



Doğu Anadolu Gazeteciler Federasyonu Başkanı Feridun Fazıl Özsoy

Erzurumlu STK'lar: Dershaneleri doğuran sebepler ortadan kaldırılınsın

Milli Eğitim Bakanlığı'nın dershane ve etüd merkezlerinin kapatılmasına yönelik hazırladığı kanun tasarisına tepkiler giderek büyüyor. Tüm yurttaki olduğu gibi Erzurumlu sivil toplum kuruluşları da, dershanelerin bir zorunluluk olduğunu ileri sürerek; ülkeye sosyo-ekonomik anlamda ciddi zarar vereceğini ileri sürüyor.

ORHAN YILDIRIM ERZURUM

Özel dershane ve etüd merkezlerinin kapatılmasına yönelik kanun tasarisına tepkiler büyüyor. Erzurum Ticaret ve Sanayi Odası, Ticaret Borsası ve Doğu Anadolu Gazeteciler Federasyonu, özel dershane ve etüd merkezlerinin kapatılmasına karşı olduklarını açıkladı.

Milli Eğitim Bakanlığı Müsteşarlığı'na hazırlanan, özel dershaneler ile etüd merkezlerinin kapatılması yönündeki kanun tasarisına tepkiler artarak devam ediyor. Dershane ve etüd merkezlerinin kapatılmasının, ülkenin sosyo-ekonomik yapısına darbe vuracağı belirtilerek, dershanelerin kapatılması yerine, dershanelerin ortaya çıkmasına neden etkenlerin ortadan kaldırılması istendi. Erzurum'daki iş ve meslek örgütlerinin temsilcileri, dershane ve etüd merkezlerinin kapatılma-

sına karşı olduklarını belirterek, "Dershaneler ihtiyacdan doğdu. Dershane ve etüd merkezlerini kapatmak yerine bunları doğuran nedenler öncelikle ortadan kaldırılmalı." görüşünde birleşti.

Lütfü Yücelik (Erzurum Ticaret ve Sanayi Odası Yönetim Kurulu Başkanı): "Türkiye'de ve Erzurum'da dershaneler önemli ölçüde bünyelerinde istihdam sağlıyor. Ülkemizde bir milyon 500 binden fazla öğrenci özel dershanelerle sınıvlara hazırlanıyor. Dershaneleri kapatmak yerine dershaneleri doğuran sebepleri ortadan kaldırmak gerekir. Erzurum'da 15'in üzerinde özel dershane var. Bunlar da önemli bir istihdam kapısı. Dershaneleri kapatmak yerine istihdama katkularına destek verilmeli."

İsmail Hakkı Hınıslioğlu (Erzurum Ticaret Borsası Başkanı): "Milli Eğitim Bakanlığı, aldığı bir kararla eğitim öğretim dönemi

sonundan itibaren dershane ve etüd merkezlerinin kapatılacağını söylemekte. Kapatma kararı alınırken, fayda zarar analizi çok iyi yapılmalı. Dershane ve etüd merkezleri, eğitim merkezi olarak hizmet vermekte. İstihdam ve milli geliri artırıcı hizmet getirmekteler. Bunları kapattığınız zaman, Milli Eğitim Bakanlığı'nın çok geniş reform yapması lazım. Altyapı ve reform yapılmadan dershane ve etüd merkezlerinin kapatılması son derece yanlıştır. Çünkü daha Milli Eğitim'de, bilhassa üniversite çağındaki öğrenci yetistirmesi açısından tam kapasiteli eğitim verilemiyor, verilseydi bu tür dershane ve etüd merkezlerine duyulan ihtiyaç ortaya çıkmazdı."

Feridun Fazıl Özsoy (Doğu Anadolu Gazeteciler Federasyonu Genel Başkanı): "Dershaneler, ülkenin ihtiyacından doğan kurumlardır. Eğitimde ihtiyaç

olduğu için dershaneler doğdu. Dershaneleri kapatırken şuna bakmak gerekir; dershane ve etüd merkezlerini doğuran nedenleri ortadan kaldırmak lazım. İhtiyaç yokken dershaneleri ortadan kaldırmak doğru değil. Dershaneler, ülkede eğitimde fırsat eşitsizliğini gideren önemli kurumlardır. Bir tarafta özel okullar, özel dershaneler, diğer tarafta öğretmen bulamadığı için sınavlara hazırlanmayan, yetişemeyen öğrenciler. Doğu Anadolu'da eğitimde fırsat eşitsizliği yasayan çok sayıda öğrenci var. Bu zorunluluğu ortadan kaldıran, fakir fukara öğrencilerden ücret almadan, cüzi ücretle eğitimlerini tamamladıkları üniversiteye yerleştikleri önemli kurumlardır dershaneler. Bu nedenlerle dershanelerin kapatılmasına sıcak bakmıyoruz. Bu önemli kurumların kapatılmaması gerekir diye düşünüyoruz."

HABER

TOBB BAŞKANI M. RIFAT HISARCILIKLIOĞLU:

"Ortak akılda buluşulmalı"

TOBB Başkanı Rifat Hisarcıklıoğlu, Erzurum TSO'da düzenlenen müşterek değerlendirme toplantısında yaptığı konuşmada, birlik ve beraberlik üzerinde durarak, "Herkesin ayrı düşüncesinin olmasına doğal, önemli olan farklı fikirlerin ortak akılda buluşmasıdır" dedi.



A TOBB Başkanı M. Rifat Hisarcıklıoğlu, Erzurum TSO'da düzenlenen müşterek değerlendirme toplantısında ETSO ve ETB'nin de bulunduğunu belirtti.

Başkanı Satım Özalkan, ETSO Yönetim Kurulu ve ETSO Meclis üyeleri karşıladı.

TOBB Başkanı M. Rifat Hisarcıklıoğlu, Faniiler TSO ve Oltu TSO Meclis üyelerinin katılımıyla ETSO'da düzenlenen müşterek değerlendirme toplantısında yaptığı konuşmada, herkesin fikrini istediği ve dışındığı şekilde söyleyebilmesi gerektiğini dile getirerek, demokrasilerde insanların beğenmemeye, protesto hakkı olduğunu anımsattı. Ancak protestoların yazılı bir kurala göre yapılması gerektiğini altını çizen Hisarcıklıoğlu, "Yani kama, yönetmelik neye izin veriyorsa protestoların ana göre yapıyor olmasın lazım" diye konuştu.

Konuşmasında birlik ve beraberlik vurgusunu yapan TOBB Başkanı Hisarcıklıoğlu, başarının ve beraberliğin ancak bu şekilde geldiğini söyledi. Herkesin ayrı düşüncesinin olmasının doğal olduğunu

ürkiye Odalar ve Borsalar Birliği (TOBB) Yönetim Kurulu Başkanı M. Rifat Hisarcıklıoğlu, Erzurum Ticaret ve Sanayi Odası'nı (ETSO) ziyaret ederek, Meclis üyeleriyle bir toplantı yaptı. TOBB Yönetim Kurulu Başkan Yardımcısı ve Kredi Garanti Fonu (KGF) Yönetim Kurulu Başkanı Fikri Hacıoğlu, TOBB Emekli Sandığı Vafatı Yönetim Kurulu Başkanı Nuh Tandoğan ve TOBB Başkanlık Danışmanı Erdoğan Özenen ile birlikte Erzurum'a giden TOBB Başkanı Hisarcıklıoğlu'nu havalimanında, ETSO Yönetim Kurulu Başkanı Lütfü Yücelik, Erzurum Ticaret Borsası (ETB) Yönetim Kurulu Başkanı Hakkı Hınıslioğlu, ETSO Meclis



TOBB Başkanı M. Rifat Hisarcıklıoğlu, herkesin ayrı düşüncesinin olmasının doğal olduğunu belirterek, "Önemli olan farklı fikirlerin ortak akılda buluşmasıdır" dedi.

anlatan Hisarcıklıoğlu, önemli olanın farklı fikirlerin ortak akılda buluşması olduğunu belirtti.

TOBB'un gölgesi nota hakkında bilgi veren Hisarcıklıoğlu, bugüne kadar gerçekleştirildiği faaliyetlere ilişkin değerlendirmelerde bulundu. Göreve ilk geldiklerinde oda/borsa binalarının fiziki şartlarını düzeltmeye çalıştıklarını ifade eden Hisarcıklıoğlu 233 oda/borsanın yeni hizmet binasına kavuştuğunu, 132 oda/borsanın da binasının modernize edildiğini söyledi.

Akreditörlük oda sisteminden de bahseden Hisarcıklıoğlu, "5 yıldızlı oda" adını verdikleri akreditörlük oda/borsalar arasında ETSO ve ETB'nin de bulunduğunu vurguladı. Hisarcıklıoğlu, şu anda 131 oda/borsanın "5 yıldız" sahip olduğunu dile getirdi.

ETSO Yönetim Kurulu Başkanı Lütfü Yücelik de, kentnin yerel ekonomik sorunlarına değinerek yıllardır uğraş verdikleri üniversite projelerini hayata geçirebilmek için Hisarcıklıoğlu'ndan destek talep etti.



A TOBB Başkanı M. Rifat Hisarcıklıoğlu, ETB Yönetim Kurulu Başkanı Hakkı Hınıslioğlu'nu makamında ziyaret ederek, ETB Meclis ve Yönetim Kurulu üyelerine bir araya geldi.

TOBB Başkanı M. Rifat Hisarcıklıoğlu, ETB Yönetim Kurulu Başkanı Hakkı Hınıslioğlu'nu makamında ziyaret ederek, göreve başarılar diledi. ETB Meclis ve Yönetim Kurulu üyeleriyle bir araya gelen Hisarcıklıoğlu, burada yaptığı konuşmada, hizmet edebilmenin yolunun birlik ve beraberlikten geçtiğine dikkat çekerek, "Bunun için de herkesin farklı düşüncesi gerekiyor ama farklı fikirleri ortak akılda bir araya getireceğiz" diye konuştu.

ETB'nin "5 yıldızlı" borsa olduğunu ifade eden Hisarcıklıoğlu, dünyadaki herhangi bir borsanın iyisine vermiş olduğu hizmeti

üyelerine sunduğunu vurguladı. ETB'ye her türlü desteği vermeye hazır olduklarını belirten Hisarcıklıoğlu, "Sizin amacınız iyisize hizmet, benim de amacım size hizmet etmektir. Benim vazifem bu. Üzerime ne düşürsünüz yapmaya hazırım" dedi.

TOBB Başkanı Hisarcıklıoğlu, konuşmasını şöyle sürdürdü:

"ETB Yönetim Kurulu Başkanı Hınıslioğlu, alacaklarımızla ilgili özelliikle bir sigorta şirketinin kurulması konusunu söyledi. Şu anda modern dünyada, vadeli alıyorduk iki tane ödeme sistemi var. Dünyada gelimsi hiçbir ülkede vadeli alıyorduk ya da parası batan yok. Ya doğrudan borç ödeme sistemi devrededir, bu Türkiye'de var. İkincisi de alacak sigortasıdır. Bu Türkiye'de yoktur. Çözümleri hepimiz ortak olarak kaldırılsamdan sonra TOBB olarak bu işte öncülük ettik. Dünyada alacak sigortası konusunda önde gelen üç sigorta şirketiyle anlaşıldı."

AB hibe projelerinden herkesin yararlanmasını tavsiye eden Hisarcıklıoğlu, "Ben derslik kaybederiz, biz derslik kazanırız. Ben dedimimiz anda hepimiz kaybederiz ama biz de yine hep beraber kazanıyoruz. Bunun için birlik çok önemli" ifadelerini kullandı.



ETSO'da düzenlenen müşterek değerlendirme toplantısına TOBB Başkanı M. Rifat Hisarcıklıoğlu'na, yanı sıra Büyükşehir Belediye Başkanvekili Ejla Talaylıoğlu, ETSO Yönetim Kurulu Başkanı Lütfü Yücelik, ETB Yönetim Kurulu Başkanı Hakkı Hınıslioğlu, Faniiler TSO ve Oltu TSO Meclis üyeleri katıldı.

12 KASIM 2013
PUSULA GAZETESİ

'Engelli Evi' hizmete giriyor


■ HABER MERKEZİ

Erzurum Cumhuriyet Başsavcılığı Koruma Kurulu Başkanlığı ile Erzurum Ticaret Borsası Başkanlığının ortaklaşa yürüttüğü 'SODES Hayat Birlikte Güzel' projesi ile engelli vatandaşlar için "Engelli Evi ve Terapi Merkezi" tamamlanarak hizmete gireceği günü bekliyor.

2013 yılında Kalkınma Bakanlığınca kabul edilen "SODES Hayat Birlikte Güzel" projesi kapsamında Dumlu Açık Ceza İnfaz Kurumu kampüsünde hizmet verecek olan "Engelli Evi ve Terapi Merkezi" Engelli vatandaşlara hizmet için gün sayıyor. Erzurum Cumhuriyet Başsavcısı Ramazan Apacık ile Erzurum Ticaret Borsası Yönetim Kurulu Başkanı İ. Hakkı Hınıslioğlu'nun girişimleri ile temelleri atılan ve Erzurum Ticaret Borsası tarafından yürütülen proje kapsamında, Engelli Evi, Fizyoterapi aletleri, Kütüphane ve Bilgisayar sınıfının yer alacağı merkezde ayrıca kitap okuma bölümü, masa tenisi, satranç kursları ile 25 Engelli çocuğun katılacağı İstanbul gezisi ile engelli vatandaşlarımızın sosyal hayata daha etkin katılımları sağlanmak amaçlanıyor. Öte yandan bu merkezde önümüzdeki dönemde de kurulması planlanan "Engelsiz Oyun Parkı" da engelli çocukların hizmetine sunulacak.

SODES" Hayat Birlikte Güzel" Projesi

Koordinatörü Kamil An ise, böylesine hayırlı bir projenin başarıya ulaşmasında desteklerini esirgemeyen Erzurum Cumhuriyet Başsavcımız Sayın Ramazan Apacık ile Erzurum Ticaret Borsası Yönetim Kurulu Başkanı Sayın Hakkı Hınıslioğlu'na sonsuz teşekkürlerimizi sunuyoruz. Başta engelli ailelerimiz olmak üzere halkımızın büyük desteğini gördüğümüz projemiz de halkımızdan kitap bağışı ve kitap okuma kampanyalarına desteklerini bekliyoruz, şeklinde konuştu. Öte yandan yapımı tamamlanan "Engelli Evi ve Terapi Merkezi" 13 Aralık 2013 Cuma günü saat 14:00'te Dumlu Açık Ceza İnfaz Kurumu Kampüsünde yapılacak açılış töreni ile hizmete girecek.



14 ARALIK 2013
PUSULA GAZETESİ

'Engelli Evi ve Terapi Merkezi' hizmette




HABER MERKEZİ

Erzurum Cumhuriyet Başsavcılığı Koruma Kurulu Başkanlığı ile Erzurum Ticaret Borsası Başkanlığının ortaklaşa yürüttüğü 'SODES Hayat Birlikte Güzel' projesi ile engelli vatandaşlar için oluşturulan 'Engelli Evi ve Terapi Merkezi' tören ile engellilerin hizmetine sunuldu. "Engelli Evi ve Terapi Mer-

kezi" açılış törenine Vali Yardımcısı Abdurrahman İyler, Adalet Komisyonu Başkanı Erol Ofluoğlu, Cumhuriyet Başsavcısı Ramazan Apaçık, Atatürk Üniversitesi Rektörü Prof. Dr. Hikmet Koçak, Erzurum Ticaret Borsası Yönetim Kurulu Başkanı İ.Hakkı Hımsboğlu, Cezaevi Savcısı Mevlüt Yalçın, Baro Başkanı Faruk Terzioğlu davetliler,

Sakatlar Derneği Erzurum Şube Başkanı Sadullah Efe, Koruma Kurulu Üyeleri ile engelliler ve aileleri katıldı. Cumhuriyet Başsavcısı Ramazan Apaçık ile Erzurum Ticaret Borsası Yönetim Kurulu Başkanı İ. Hakkı Hımsboğlu'nun girişimleri ile temelleri atılan, yaklaşık 3 aylık bir süre zarfında hizmete açılan "Engelli Evi ve Terapi



Merkezi" aynı zamanda Engelli Ailelerinin de umudu oldu. Fizyoterapi aletleri, Kütüphane ve Bilgisayar sınıfının yer aldığı merkezde ayrıca kitap okuma bölümü, masa tenisi, satranç kursları ve Atlı terapi merkezi ile engelli vatandaşlarımızın sosyal hayata daha etkin katılımlarının sağlanması amaçlanıyor. Açılış töreni ardından Atlı cafe de yapılan "Atlı Terapi" merkezini gezen davetliler burada bulunan midilli atlarına binerek, yetkilerden bilgiler aldılar.



Engelli evi ve terapi merkezi hizmete girdi

Erzurum Cumhuriyet Başsavcılığı Koruma Kurulu Başkanlığı ile Erzurum Ticaret Borsası Başkanlığının ortaklaşa yürüttüğü "SODES Hayat Birlikte Güzel" projesi ile Engelli vatandaşlar için oluşturulan "Engelli Evi ve Terapi Merkezi" dün yapılan açılış töreni ile engellilerin hizmete girdi.

Engelli Evi ve Terapi Merkezi" açılış törenine "Erzurum Vali Yardımcısı Abdurrahman İçyer, Adalet Komisyonu Başkanı Erol Ofiuoğlu, Cumhuriyet Başsavcısı Ramazan Apaçık, Atatürk Üniversitesi Rektörü Prof.Dr. Hikmet Koçak, Erzurum Ticaret Borsası Yönetim Kurulu Başkanı İ.Hakkı Hınıslioğlu, Cezaevi Savcısı Mevlüt Yalçın, Baro Başkanı Faruk Terzioğlu, Polis Meslek Yüksek Okulu Müdürü Abdullah Şahin, Milli Eğitim Müdür Yardımcısı Nihat Dal, Erzurum Büyükşehir Belediyesi Genel Sekreter Yardımcısı Hâşim İbrahim Gökçe, Sakatlar Derneği Erzurum Şubesi Başkanı Sadullah Efe ile Koruma Kurulu Üyeleri, Erzurum Ticaret Borsası Yönetim Kurulu Üyeleri ile çok sayıda davetli ve Engelli ve aileleri katıldı.

SODES PROJESİ KAPSAMINDA ENGELLİ EVİ 6 ODALI " SODES Hayat Birlikte Güzel" projesi kapsamında Dumlupınar Açık Ceza Infaz Kurumu kampüsünde yaklaşık 170 metre karelik bir alanda 6 odadan oluşan " Engelli Evi ve Terapi Merkezi" yoğun bir katılım ile hizmete girdi.

ENGELLİ AİLELERİN UMUDU OLDU
Erzurum Cumhuriyet Başsavcısı Ramazan Apaçık ile Erzurum Ticaret Borsası Yönetim Kurulu Başkanı İ. Hakkı Hınıslioğlu'nun girişimleri ile temelleri atılan, yaklaşık 3 aylık bir süre zarfında hizmete açılan "Engelli Evi ve Terapi Merkezi" aynı zamanda Engelli Ailelerinin de umudu oldu.
Fizyoterapi aletleri, Kütüphane ve Bilgisayar sınıfının yer aldığı merkezde ayrıca

kitap okuma bölümü, masa tenisi, satranç kursları ve Atlı terapi merkezi ile engelli vatandaşlarımızın sosyal hayata daha etkin katılmalarını sağlanması amaçlanıyor.

BAŞSAVCI APAÇIK, VALİ YARDIMCISI İÇYER AT'A BİNDİ
Açılış töreni ardından Atlı terapi merkezi gezen Cumhuriyet Başsavcısı Ramazan Apaçık ile Vali Yardımcısı Abdurrahman İçyer, terapi atına bindi.

BAŞSAVCI APAÇIK, "300 ENGELLE ÇOCUĞUMUZ EĞİTİM GÖRÜYOR"
Başsavcı Apaçık, "Türkiye'de ilk kez Erzurum'da açılan Atlı terapi merkezinde 300 engelli çocuğumuz bu merkezde tedavi oluyor. Özel hazırlanan parkurda hem kendilerine güven tazelemiş olu-

yor, hem de atların insan vücuduna ısı ve titreşim yolu ile gönderdiği bilmşel olarak tespit edilen sinyallerle, çalışmayan kasları çalıştırabiliyor. Bu proje Türkiye'de ilk kez Erzurum'da hayata geçirildi. Bu proje Türkiye için örnek teşkil etmektedir. Suça sürüklenen çocuklarımızda burada verece-

ğimiz eğitimle birlikte bilgisayar kursu da görerek destek olacağız" dedi.
Cem Bakırcı Palandöken



Akdağ, gündemi değerlendirdi

İstanbul merkezli yolsuzluk soruşturması ile ilgili açıklama yapan eski Sağlık Bakanı Recep Akdağ, "Parti içinde, kim halkın malına göz dikmişse cezasını alır. Fakat ortada ispat yok. Amaç Recep Tayyip Erdoğan'ı bitirmektir" dedi. TBMM'de yaşadığı kavga olayıyla ilgili konuşan Akdağ, "Bunlar gerginlikle besleniyor" şeklinde konuştu.

Furkan NEHRİ/ERZURUM

Yerel seçim çalışmalarını için Erzurum'a gelen Eski Sağlık Bakanı Recep Akdağ, Erzurum Milletvekili Cengiz Yavilioğlu, Erzurum Büyükşehir Belediye Başkanı Adnan Mehmet Sekmen ve AK Parti SKM Başkanı Erol Ofiuoğlu'nu ziyaret etti. Öz Orman-İş Sendikası'nda gündeme ilişkin değerlendirmelerde bulundu.

Kim yapmışsa cezasını çeker

Aralarında kabinedeki 3 bakanın da oğlanın bulunduğu yolsuzluk iddialarını, ülke üzerinde oynanan bir oyun olarak nitelendiren Akdağ, "Kim yapmışsa cezasını çeker" dedi. Amacı Recep Tayyip Erdoğan'ın düşürülmesi olduğunu vurgulayan Akdağ, "Kim bu parti içinde halkın malına göz dikmişse cebel cezasını çekecektir. Fakat hula ispatlanmamış bir durum var ortada. Oltimiz üzerinde oynanır oynamak istiyorlar. Açıklamaları göre 14 aylık bir süredir takip edildiği söyleniyor. Acaba bu neden seçimlere 3 ay kala ortaya çıkıyor. Bizim bunları düşünmemize gerekli. Amaçları Recep Tayyip Erdoğan'ı düşürmek, ülkemizin istikrarını önüne geçmektir, dünyadaki saygınlığımızı yok etmektir. Ama ben biliyorum ki bu halkımız bu oyunlara gelmeyecek. İradenin millette olduğunu bu seçimlerde herkes görecektir. Bu ülkemin geleceği hepimizin geleceğidir" diye konuştu.

"Gerginlik ile besleniyorlar"

Erzurum Milletvekili Recep Akdağ, geçtiğimiz günlerde Türkiye Büyük Millet Meclisi Genel Kurulu'nda Van Milletvekili Özal Çöçer ile yaşadığı tartışmayı gündeme getirdi. Olayı değerlendiren Akdağ, "Bu tip olaylar kaslı olarak gerginliği artırmak için yapılır. Birileri gerginlikten besleniyorlar. Son me-

clisteki olayda aynı olaydır. Gelip buluşmak isteye. Aklamaları bunlar ile besleniyor. Bu beslenmeye de fırsat vermeyeceğiz" dedi.

"Makam derdim yok"

Recep Akdağ'ın Öz Orman-İş Sendikası'ndaki konuşması sırasında salonunda bulunanlar Sağlık Bakanlığı'ndan alınması eleştirilerek, yeni kabinede Erzurumlu bir bakanın olması gerektiğini söylediler. Bu söylemler üzerine konuşan Akdağ, "Biz siyaseti hizmet için yapıyoruz. İnsana hizmet en iyi yoludur siyaset olduğunu düşünüyüşümüzden uğraşmıyoruz. Yoksa bunun dışında ne benim ne de diğer bakanların makam mevki derdi yoktur. Ben 10 yıl boyunca bu ülkenin Sağlık Bakanlığını yaptım. Burası benim için bir koluk değildi. Şu an bakan değilim ama yurt dışında yine ülkemiz için çok önemli çalışmalar yapıyoruz. Bunlar hizmet için nobet değişiminde. Çok normaldir" dedi.

Yavilioğlu'ndan Sekmen'e öğütler

Erzurum Milletvekili Cengiz Yavilioğlu da, Erzurum Büyükşehir Belediye Başkanı Adnan Mehmet Sekmen'e öğütler yağdırdı. Sekmen'in siyasetin ana temeli olan halk ile ilişkileri çok iyi bildiğini ve yerel yöneticilik anlamında da uzman olduğunu hatırlatan Yavilioğlu, "Erzurum'un sorunlarını bilen bir adayımız var. Temel sorunlar olan su gibi sorunları da görev yaptığınız yıllarda başarı ile çözümler buldunuz. Ayrıca Ankara'da en iyi yatırımın nasıl yapılabilceğinin gösterildiği Plan Bütçe Komisyonunda çalışmış bir adayımız var. Siyasetin ana unsuru olan milletle beraber çalışmaya çok iyi bilen bir isim. Burada yapılacak her şeyi Sayın Sekmen, sizerler oturup karar verecek. Kendisi parti içinde de yaptığı çalışmalar ile yerel yöneticilik anlamında uzman olduğunu ispatlanmış bir isimdir. Erzurum, devlet ta-



Cengiz Yavilioğlu



Recep Akdağ

1 saat süren ziyaret sonrasında Dallı, gelen heyete fincan takımı hediye etti.

Akdağ ve Sekmen ETB'yi ziyaret etti

AK Parti heyeti Erzurum Ticaret Borsası'na bir ziyaret gerçekleştirdi.

Erzurum Ticaret Borsası Yönetim Kurulu Başkanı İ.Hakkı Hınıslioğlu ve Yönetim Kurulu üyeleri ile birlikte bir süre sohbet eden, Milletvekili Prof.Dr. Recep Akdağ, partisinin Erzurum Büyükşehir Belediye Başkanı aday Mehmet Sekmen'in Erzurum için büyük bir sarf olduğunu söyledi. Ziyaretten duyduğu memnuniyeti dile getiren Erzurum Ticaret Borsası Yönetim Kurulu Başkanı İ.Hakkı Hınıslioğlu ise "Erzurum'a yapılacak her türlü hayırlı adanım arkasında olacağız." ifadesini kullandı.

Ziyarete Yakutiye Belediye Başkanı Ali Koçak, (TUMSIAD) Erzurum Şube Başkanı Cefer Burcuoğlu, Erzurum Ticaret Borsası Meclis Başkanı Mehmet Akgın, Yönetim Kurulu Başkan Vekili Sevgi Yılmaz ile Yönetim Kurulu Üyeleri İbrahim Mutlu, İbrahim Turan, Zihni Durakoğlu, Vedat Altunkaymak, Necmi Duran ile Meclis Başkan Vekili Abdurrezzak Çelil ile Meclis üyesi Emin Hınıslioğlu da hazır bulundular.